AUDITORÍA SUPERIOR del Estado de Coahuila
Oficialía de Partes
29 ENE 2025
Anexos 1 Cd
Hora 13:32
Recibió
La Auditoria Superior del Estado se reserva la facultad de verificar que la documentación recibida, corresponda a la ofrecida por el promovente

TEC SAN PEDRO®

SEDU Secretaría de Educación
29 ENE 2025
13:46 hrs.
RECIBIDO
SUBSECRETARÍA DE EDUCACIÓN SUPERIOR
1 CD.

San Pedro, Coahuila de Zaragoza a 28 de enero de 2025
ITSSPC – DIR – 004/25
Asunto: Presentación Avance Financiero 4to. Tirm 2024

ACUSE

**DIP. LUZ ELENA GUADALPE MORALES NUÑEZ**
**PRESIDENTA DE LA JUNTA DE GOBIERNO DEL H- CONGRESO DEL ESTADO DE COAHUILA.**
**PRESENTE**

En cumplimiento al Art.10 de la Ley de Rendición de Cuentas y Fiscalización Superior del Estado de Coahuila de Zaragoza, tengo a bien presentar ante esta H. autoridad, el Informe de Gestión Financiera correspondiente al 4to. trimestre del ejercicio 2024, en forma impresa y en archivo electrónico de datos.

En mérito de lo anterior, solicito se me tenga por presentado en tiempo y forma la información requerida en la Ley invocada.

Sin otro asunto, hago propicia esta oportunidad para enviarle un cordial saludo y reiterarle mi más alta consideración.

SECRETARÍA DE FISCALIZACIÓN Y RENDICIÓN DE CUENTA DEL GOBIERNO DEL ESTADO DE COAHUILA DE ZARAGOZA
13:22
29 ENE 2025
1 CD
RECIBIDO
CORRESPONDENCIA
SALTILLO, COAHUILA

SEDU Secretaría de Educación
Gobierno de Coahuila de Zaragoza
29 ENE 2025
RECIBIDO
DIRECCIÓN DE TRÁMITE GESTIÓN DEL DESPACHO DEL SECRETARIO DE EDUCACIÓN

**A T E N T A M E N T E**
***Excelencia en Educación Tecnológica®***

**C.P. JOSE GILBERTO FERNIZA GARZA**
**DIRECTOR GENERAL**

TEC SAN PEDRO

**DIRECCIÓN GENERAL**

**ccp. Archivo**
**C. Lic. José Antonio Gutierrez Rodríguez- Secretario de Finanzas**
**C. Lic. Emanuel José de Jesús Garza Fishburn- Secretario de Educación**
**C. Lic. Elma Marisol Martínez González- Secretaria de Fiscalización y Rendición de Cuentas**
**C. C.P.C. Manuel Ramírez Briones- Auditor Superior del Estado**
**C. M.E. Melissa Suárez Elguézabal- Subsecretaria de Educación Superior**

ESTADO INDEPENDIENTE, LIBRE Y SOBERANO DE COAHUILA DE ZARAGOZA
PODER LEGISLATIVO
29 ENE 2025
12:5
RECIBIDO
OFICIALIA MAYOR



Educación Secretaría de Educación Pública · Tecnológico Nacional de México · Coahuila · SEDU · Coahuila Pa' Delante

1 CD
2 cuadernillo

TECNOLOGICO NACIONAL DE MEXICO

ESTADO DE COAHUILA

# INSTITUTO TECNOLÓGICO SUPERIOR DE SAN PEDRO DE LAS COLONIAS ®

2024

# 4° Avance de Gestión Financiera

EDUCACIÓN
SECRETARÍA DE EDUCACIÓN PÚBLICA

COAHUILA PA' DELANTE

# I. Información Contable

2024

a) Estado de Situación financiera al 31 de diciembre de 2024; (*comparativo al 31 de diciembre del ejercicio anterior*)
b) Estado de actividades del cuarto trimestre de 2024; (*comparativo con el tercer trimestre del ejercicio anterior)*
*c)* Estado de actividades acumulado del 01 de enero al 30 de septiembre de 2024; (*Comparativo con el período del 01 de enero al 31 de diciembre del ejercicio anterior)*
d) Estado de variación en la hacienda pública del cuarto trimestre 2024;
e) Estado de variación en la hacienda pública del 01 de enero al 31 de diciembre de 2024;
f) Estado de cambios en la situación financiera del cuarto trimestre 2024;
g) Estado de cambios en la situación financiera pública del 01 de enero al 31 de diciembre de 2024;
h) Estado de flujos de efectivo del cuarto trimestre 2024;
i) Estado de flujos de efectivo pública del 01 de enero al 31 de diciembre de 2024;
j) Estado analítico del activo del cuarto trimestre de 2024; *(comparativo con el tercer trimestre del ejercicio anterior)*
*k)* Estado analítico del activo del 01 de enero al 31 de diciembre de 2024; *(comparativo con el ejercicio anterior)*
l) Estado analítico de la deuda y otros pasivos del cuarto trimestre de 2024;
m) Estado analítico de la deuda y otros pasivos del 01 de enero al 31 de diciembre de 2024;
n) Informe sobre pasivos contingentes al 31 de diciembre de 2024 *(formato libre)*

# I. Información Contable

2024

q) Notas de gestión administrativa a los estados financieros del cuarto trimestre de 2024 (*16 notas)*
r) Balanza de comprobación detallada al cuarto nivel (cuenta), del cuarto trimestre de 2024, incluyendo las cuentas de orden contables y presupuestarias;
s) Balanza de comprobación detallada al cuarto nivel (cuenta), acumulada del 01 de enero al 31 de diciembre de 2024, incluyendo las cuentas de orden contables y presupuestarias; e
t) Informe o dictamen de los profesionales de auditoría independiente o, en su caso, una declaratoria de los órganos internos de control, acerca de la situación que guarda el control interno, la situación financiera y el grado de colaboración de la entidad para el cumplimiento de los objetivos de la función de control gubernamental.

INSTITUTO TECNOLÓGICO SUPERIOR DE SAN PEDRO DE LAS COLONIAS

# Instituto Tecnológico Superior de San Pedro
## Estado de Actividades
Del 01 de octubre al 31 de diciembre de 2024 y 2023
(Cifras en Pesos)

| Concepto | 2024 | 2023 |
|---|---|---|
| **INGRESOS Y OTROS BENEFICIOS** | | |
| **Ingresos de Gestión** | **40,057.69** | **48,282.00** |
| Impuestos | 0.00 | 0.00 |
| Cuotas y Aportaciones de Seguridad Social | 0.00 | 0.00 |
| Contribuciones de Mejoras | 0.00 | 0.00 |
| Derechos | 0.00 | 0.00 |
| Productos | 481.58 | 0.00 |
| Aprovechamientos | 0.00 | 0.00 |
| Ingresos por Venta de Bienes y Prestación de Servicios | 39,576.11 | 48,282.00 |
| **Participaciones, Aportaciones, Convenios, Incentivos Derivados de la Colaboración Fiscal, Fondos Distintos de Aportaciones, Transferencias, Asignaciones, Subsidios y Subvenciones, y Pensiones y Jubilaciones** | **13,206,333.00** | **11,184,518.48** |
| Participaciones, Aportaciones, Convenios, Incentivos Derivados de la Colaboración Fiscal y Fondos Distintos de Aportaciones | 13,206,333.00 | 11,184,518.48 |
| Transferencias, Asignaciones, Subsidios y Subvenciones, y Pensiones y Jubilaciones | 0.00 | 0.00 |
| **Otros Ingresos y Beneficios** | **19,690.36** | **13,893.97** |
| Ingresos Financieros | 0.00 | 0.00 |
| Incremento por Variación de Inventarios | 0.00 | 0.00 |
| Disminución del Exceso de Estimaciones por Pérdida o Deterioro u Obsolescencia | 0.00 | 0.00 |
| Disminución del Exceso de Provisiones | 0.00 | 0.00 |
| Otros Ingresos y Beneficios Varios | 19,690.36 | 13,893.97 |
| **Total de Ingresos y Otros Beneficios** | **13,266,081.05** | **11,246,694.45** |
| **GASTOS Y OTRAS PÉRDIDAS** | | |
| **Gastos de Funcionamiento** | **17,332,287.93** | **14,640,668.18** |
| Servicios Personales | 11,948,218.17 | 12,523,813.70 |
| Materiales y Suministros | 2,146,268.00 | 524,750.99 |
| Servicios Generales | 3,237,801.76 | 1,592,103.49 |
| **Transferencias, Asignaciones, Subsidios y Otras Ayudas** | **0.00** | **1,400.00** |
| Transferencias Internas y Asignaciones al Sector Público | 0.00 | 0.00 |
| Transferencias al Resto del Sector Público | 0.00 | 0.00 |
| Subsidios y Subvenciones | 0.00 | 0.00 |
| Ayudas Sociales | 0.00 | 1,400.00 |
| Pensiones y Jubilaciones | 0.00 | 0.00 |
| Transferencias a Fideicomisos, Mandatos y Contratos Análogos | 0.00 | 0.00 |
| Transferencias a la Seguridad Social | 0.00 | 0.00 |
| Donativos | 0.00 | 0.00 |
| Transferencias al Exterior | 0.00 | 0.00 |
| **Participaciones y Aportaciones** | **0.00** | **0.00** |
| Participaciones | 0.00 | 0.00 |
| Aportaciones | 0.00 | 0.00 |
| Convenios | 0.00 | 0.00 |
| **Intereses, Comisiones y Otros Gastos de la Deuda Pública** | **0.00** | **0.00** |
| Intereses de la Deuda Pública | 0.00 | 0.00 |
| Comisiones de la Deuda Pública | 0.00 | 0.00 |
| Gastos de la Deuda Pública | 0.00 | 0.00 |
| Costo por Coberturas | 0.00 | 0.00 |
| Apoyos Financieros | 0.00 | 0.00 |

INSTITUTO TECNOLÓGICO SUPERIOR DE SAN PEDRO DE LAS COLONIAS

**Instituto Tecnológico Superior de San Pedro**
**Estado de Actividades**
Del 01 de octubre al 31 de diciembre de 2024 y 2023
(Cifras en Pesos)

| Concepto | 2024 | 2023 |
|---|---|---|
| **Otros Gastos y Pérdidas Extraordinarias** | **1,577,374.30** | **0.00** |
| Estimaciones, Depreciaciones, Deterioros, Obsolescencia y Amortizaciones | 1,577,374.30 | 0.00 |
| Provisiones | 0.00 | 0.00 |
| Disminución de Inventarios | 0.00 | 0.00 |
| Otros Gastos | 0.00 | 0.00 |
| **Inversión Pública** | **0.00** | **0.00** |
| Inversión Pública no Capitalizable | 0.00 | 0.00 |
| **Total de Gastos y Otras Pérdidas** | **18,909,662.23** | **14,642,068.18** |
| **Resultados del Ejercicio (Ahorro/Desahorro)** | **-5,643,581.18** | **-3,395,373.73** |

Bajo protesta de decir verdad declaramos que los Estados Financieros y sus notas, son razonablemente correctos y son responsabilidad del emisor.

C.P. JOSE GILBERTO FERNIZA GARZA
DIRECTOR GENERAL

C.P. ELENA HERNANDEZ DELGADO
SUBDIRECTORA ADMINISTRATIVA

C.P. LUIS ANTONIO TORRES RAMIREZ
JEFE DE RECURSOS FINANCIEROS

C.P. JOSE DE JESUS ORTIZ PAREDES
DIRECTOR DE PLANEACIÓN Y VINCULACIÓN

**Estado de Actividades**
**Del 01 de octubre al 31 de diciembre de 2024 y 2023**
**(Cifras en Pesos)**

| Concepto | 2024 | 2023 |
|---|---|---|
| **INGRESOS Y OTROS BENEFICIOS** | | |
| **Ingresos de Gestión** | **40,057.69** | **48,282.0** |
| Impuestos | 0.00 | 0.0 |
| Cuotas y Aportaciones de Seguridad Social | 0.00 | 0.0 |
| Contribuciones de Mejoras | 0.00 | 0.0 |
| Derechos | 0.00 | 0.0 |
| Productos | 481.58 | 0.0 |
| Aprovechamientos | 0.00 | 0.0 |
| Ingresos por Venta de Bienes y Prestación de Servicios | 39,576.11 | 48,282.0 |
| **Participaciones, Aportaciones, Convenios, Incentivos Derivados de la Colaboración Fiscal, Fondos Distintos de Aportaciones, Transferencias, Asignaciones, Subsidios y Subvenciones, y Pensiones y Jubilaciones** | **13,206,333.00** | **11,184,518.4** |
| Participaciones, Aportaciones, Convenios, Incentivos Derivados de la Colaboración Fiscal y Fondos Distintos de Aportaciones | 13,206,333.00 | 11,184,518.4 |
| Transferencias, Asignaciones, Subsidios y Subvenciones, y Pensiones y Jubilaciones | 0.00 | 0.0 |
| **Otros Ingresos y Beneficios** | **19,690.36** | **13,893.9** |
| Ingresos Financieros | 0.00 | 0.0 |
| Incremento por Variación de Inventarios | 0.00 | 0.0 |
| Disminución del Exceso de Estimaciones por Pérdida o Deterioro u Obsolescencia | 0.00 | 0.0 |
| Disminución del Exceso de Provisiones | 0.00 | 0.0 |
| Otros Ingresos y Beneficios Varios | 19,690.36 | 13,893.9 |
| **Total de Ingresos y Otros Beneficios** | **13,266,081.05** | **11,246,694.4** |
| **GASTOS Y OTRAS PÉRDIDAS** | | |
| **Gastos de Funcionamiento** | **17,332,287.93** | **14,640,668.1** |
| Servicios Personales | 11,948,218.17 | 12,523,813.7 |
| Materiales y Suministros | 2,146,268.00 | 524,750.9 |
| Servicios Generales | 3,237,801.76 | 1,592,103.4 |
| **Transferencias, Asignaciones, Subsidios y Otras Ayudas** | **0.00** | **1,400.0** |
| Transferencias Internas y Asignaciones al Sector Público | 0.00 | 0.0 |
| Transferencias al Resto del Sector Público | 0.00 | 0.0 |
| Subsidios y Subvenciones | 0.00 | 0.0 |
| Ayudas Sociales | 0.00 | 1,400.0 |
| Pensiones y Jubilaciones | 0.00 | 0.0 |
| Transferencias a Fideicomisos, Mandatos y Contratos Análogos | 0.00 | 0.0 |
| Transferencias a la Seguridad Social | 0.00 | 0.0 |
| Donativos | 0.00 | 0.0 |
| Transferencias al Exterior | 0.00 | 0.0 |
| **Participaciones y Aportaciones** | **0.00** | **0.0** |
| Participaciones | 0.00 | 0.0 |
| Aportaciones | 0.00 | 0.0 |
| Convenios | 0.00 | 0.0 |
| **Intereses, Comisiones y Otros Gastos de la Deuda Pública** | **0.00** | **0.0** |
| Intereses de la Deuda Pública | 0.00 | 0.0 |
| Comisiones de la Deuda Pública | 0.00 | 0.0 |
| Gastos de la Deuda Pública | 0.00 | 0.0 |
| Costo por Coberturas | 0.00 | 0.0 |
| Apoyos Financieros | 0.00 | 0.0 |
| **Otros Gastos y Pérdidas Extraordinarias** | **1,577,374.30** | **0.0** |
| Estimaciones, Depreciaciones, Deterioros, Obsolescencia y Amortizaciones | 1,577,374.30 | 0.0 |
| Provisiones | 0.00 | 0.0 |
| Disminución de Inventarios | 0.00 | 0.0 |
| Otros Gastos | 0.00 | 0.0 |
| **Inversión Pública** | **0.00** | **0.0** |
| Inversión Pública no Capitalizable | 0.00 | 0.0 |
| **Total de Gastos y Otras Pérdidas** | **18,909,662.23** | **14,642,068.** |
| **Resultados del Ejercicio (Ahorro/Desahorro)** | **-5,643,581.18** | **-3,395,373.** |

INSTITUTO TECNOLÓGICO SUPERIOR DE SAN PEDRO DE LAS COLONIAS

# Instituto Tecnológico Superior de San Pedro
## Estado de Actividades
Del 01 de enero al 31 de diciembre de 2024 y 2023
(Cifras en Pesos)

| Concepto | 2024 | 2023 |
|---|---|---|
| **INGRESOS Y OTROS BENEFICIOS** | | |
| **Ingresos de Gestión** | **5,545,937.13** | **5,621,960.54** |
| Impuestos | 0.00 | 0.00 |
| Cuotas y Aportaciones de Seguridad Social | 0.00 | 0.00 |
| Contribuciones de Mejoras | 0.00 | 0.00 |
| Derechos | 0.00 | 0.00 |
| Productos | 738.24 | 0.00 |
| Aprovechamientos | 10,540.00 | 11,600.00 |
| Ingresos por Venta de Bienes y Prestación de Servicios | 5,534,658.89 | 5,610,360.54 |
| **Participaciones, Aportaciones, Convenios, Incentivos Derivados de la Colaboración Fiscal, Fondos Distintos de Aportaciones, Transferencias, Asignaciones, Subsidios y Subvenciones, y Pensiones y Jubilaciones** | **45,340,570.25** | **41,633,170.72** |
| Participaciones, Aportaciones, Convenios, Incentivos Derivados de la Colaboración Fiscal y Fondos Distintos de Aportaciones | 45,340,570.25 | 41,633,170.72 |
| Transferencias, Asignaciones, Subsidios y Subvenciones, y Pensiones y Jubilaciones | 0.00 | 0.00 |
| **Otros Ingresos y Beneficios** | **40,452.21** | **25,700.97** |
| Ingresos Financieros | 33.75 | 0.00 |
| Incremento por Variación de Inventarios | 0.00 | 0.00 |
| Disminución del Exceso de Estimaciones por Pérdida o Deterioro u Obsolescencia | 0.00 | 0.00 |
| Disminución del Exceso de Provisiones | 0.00 | 0.00 |
| Otros Ingresos y Beneficios Varios | 40,418.46 | 25,700.97 |
| **Total de Ingresos y Otros Beneficios** | **50,926,959.59** | **47,280,832.23** |
| **GASTOS Y OTRAS PÉRDIDAS** | | |
| **Gastos de Funcionamiento** | **49,507,774.51** | **45,166,382.58** |
| Servicios Personales | 37,516,209.58 | 36,267,809.31 |
| Materiales y Suministros | 4,195,888.79 | 2,683,325.49 |
| Servicios Generales | 7,795,676.14 | 6,215,247.78 |
| **Transferencias, Asignaciones, Subsidios y Otras Ayudas** | **330,433.00** | **483,760.00** |
| Transferencias Internas y Asignaciones al Sector Público | 0.00 | 0.00 |
| Transferencias al Resto del Sector Público | 0.00 | 0.00 |
| Subsidios y Subvenciones | 0.00 | 0.00 |
| Ayudas Sociales | 330,433.00 | 483,760.00 |
| Pensiones y Jubilaciones | 0.00 | 0.00 |
| Transferencias a Fideicomisos, Mandatos y Contratos Análogos | 0.00 | 0.00 |
| Transferencias a la Seguridad Social | 0.00 | 0.00 |
| Donativos | 0.00 | 0.00 |
| Transferencias al Exterior | 0.00 | 0.00 |
| **Participaciones y Aportaciones** | **0.00** | **0.00** |
| Participaciones | 0.00 | 0.00 |
| Aportaciones | 0.00 | 0.00 |
| Convenios | 0.00 | 0.00 |
| **Intereses, Comisiones y Otros Gastos de la Deuda Pública** | **0.00** | **0.00** |
| Intereses de la Deuda Pública | 0.00 | 0.00 |
| Comisiones de la Deuda Pública | 0.00 | 0.00 |
| Gastos de la Deuda Pública | 0.00 | 0.00 |
| Costo por Coberturas | 0.00 | 0.00 |
| Apoyos Financieros | 0.00 | 0.00 |

INSTITUTO TECNOLÓGICO SUPERIOR DE SAN PEDRO DE LAS COLONIAS

**Instituto Tecnológico Superior de San Pedro**
**Estado de Actividades**
Del 01 de enero al 31 de diciembre de 2024 y 2023
(Cifras en Pesos)

| Concepto | 2024 | 2023 |
|---|---|---|
| **Otros Gastos y Pérdidas Extraordinarias** | **1,577,374.30** | **0.00** |
| Estimaciones, Depreciaciones, Deterioros, Obsolescencia y Amortizaciones | 1,577,374.30 | 0.00 |
| Provisiones | 0.00 | 0.00 |
| Disminución de Inventarios | 0.00 | 0.00 |
| Otros Gastos | 0.00 | 0.00 |
| **Inversión Pública** | **0.00** | **0.00** |
| Inversión Pública no Capitalizable | 0.00 | 0.00 |
| **Total de Gastos y Otras Pérdidas** | **51,415,581.81** | **45,650,142.58** |
| **Resultados del Ejercicio (Ahorro/Desahorro)** | **-488,622.22** | **1,630,689.65** |

Bajo protesta de decir verdad declaramos que los Estados Financieros y sus notas, son razonablemente correctos y son responsabilidad del emisor.

C.P. JOSE GILBERTO FERNIZA GARZA
DIRECTOR GENERAL

C.P. ELENA HERNANDEZ DELGADO
SUBDIRECTORA ADMINISTRATIVA

C.P. LUIS ANTONIO TORRES RAMIREZ
JEFE DE RECURSOS FINANCIEROS

C.P. JOSE DE JESUS ORTIZ PAREDES
DIRECTOR DE PLANEACIÓN Y VINCULACIÓN

**Estado de Actividades**
**Del 01 de enero al 31 de diciembre de 2024 y 2023**
**(Cifras en Pesos)**

| Concepto | 2024 | 2023 |
|---|---|---|
| **INGRESOS Y OTROS BENEFICIOS** | | |
| **Ingresos de Gestión** | **5,545,937.13** | **5,621,960.54** |
| Impuestos | 0.00 | 0.0 |
| Cuotas y Aportaciones de Seguridad Social | 0.00 | 0.0 |
| Contribuciones de Mejoras | 0.00 | 0.0 |
| Derechos | 0.00 | 0.0 |
| Productos | 738.24 | 0.0 |
| Aprovechamientos | 10,540.00 | 11,600.0 |
| Ingresos por Venta de Bienes y Prestación de Servicios | 5,534,658.89 | 5,610,360.5 |
| **Participaciones, Aportaciones, Convenios, Incentivos Derivados de la Colaboración Fiscal, Fondos Distintos de Aportaciones, Transferencias, Asignaciones, Subsidios y Subvenciones, y Pensiones y Jubilaciones** | **45,340,570.25** | **41,633,170.7** |
| Participaciones, Aportaciones, Convenios, Incentivos Derivados de la Colaboración Fiscal y Fondos Distintos de Aportaciones | 45,340,570.25 | 41,633,170.7 |
| Transferencias, Asignaciones, Subsidios y Subvenciones, y Pensiones y Jubilaciones | 0.00 | 0.0 |
| **Otros Ingresos y Beneficios** | **40,452.21** | **25,700.9** |
| Ingresos Financieros | 33.75 | 0.0 |
| Incremento por Variación de Inventarios | 0.00 | 0.0 |
| Disminución del Exceso de Estimaciones por Pérdida o Deterioro u Obsolescencia | 0.00 | 0.0 |
| Disminución del Exceso de Provisiones | 0.00 | 0.0 |
| Otros Ingresos y Beneficios Varios | 40,418.46 | 25,700.9 |
| **Total de Ingresos y Otros Beneficios** | **50,926,959.59** | **47,280,832.2** |
| **GASTOS Y OTRAS PÉRDIDAS** | | |
| **Gastos de Funcionamiento** | **49,507,774.51** | **45,166,382.5** |
| Servicios Personales | 37,516,209.58 | 36,267,809.3 |
| Materiales y Suministros | 4,195,888.79 | 2,683,325.4 |
| Servicios Generales | 7,795,676.14 | 6,215,247.7 |
| **Transferencias, Asignaciones, Subsidios y Otras Ayudas** | **330,433.00** | **483,760.0** |
| Transferencias Internas y Asignaciones al Sector Público | 0.00 | 0.0 |
| Transferencias al Resto del Sector Público | 0.00 | 0.0 |
| Subsidios y Subvenciones | 0.00 | 0.0 |
| Ayudas Sociales | 330,433.00 | 483,760.0 |
| Pensiones y Jubilaciones | 0.00 | 0.0 |
| Transferencias a Fideicomisos, Mandatos y Contratos Análogos | 0.00 | 0.0 |
| Transferencias a la Seguridad Social | 0.00 | 0.0 |
| Donativos | 0.00 | 0.0 |
| Transferencias al Exterior | 0.00 | 0.0 |
| **Participaciones y Aportaciones** | **0.00** | **0.0** |
| Participaciones | 0.00 | 0.0 |
| Aportaciones | 0.00 | 0.0 |
| Convenios | 0.00 | 0.0 |
| **Intereses, Comisiones y Otros Gastos de la Deuda Pública** | **0.00** | **0.0** |
| Intereses de la Deuda Pública | 0.00 | 0.0 |
| Comisiones de la Deuda Pública | 0.00 | 0.0 |
| Gastos de la Deuda Pública | 0.00 | 0.0 |
| Costo por Coberturas | 0.00 | 0.0 |
| Apoyos Financieros | 0.00 | 0.0 |
| **Otros Gastos y Pérdidas Extraordinarias** | **1,577,374.30** | **0.0** |
| Estimaciones, Depreciaciones, Deterioros, Obsolescencia y Amortizaciones | 1,577,374.30 | 0.0 |
| Provisiones | 0.00 | 0.0 |
| Disminución de Inventarios | 0.00 | 0.0 |
| Otros Gastos | 0.00 | 0. |
| **Inversión Pública** | **0.00** | **0.** |
| Inversión Pública no Capitalizable | 0.00 | 0. |
| **Total de Gastos y Otras Pérdidas** | **51,415,581.81** | **46,560,142.** |
| **Resultados del Ejercicio (Ahorro/Desahorro)** | **-488,622.22** | **1,630,689.** |

INSTITUTO TECNOLÓGICO SUPERIOR DE SAN PEDRO DE LAS COLONIAS

# Instituto Tecnológico Superior de San Pedro
## Estado de Situación Financiera
Al 31 de diciembre de 2024 y 2023
(Cifras en Pesos)

| Concepto | 2024 | 2023 |
|---|---|---|
| **ACTIVO** | | |
| **Activo Circulante** | | |
| Efectivo y Equivalentes | 1,987,209.88 | 3,726,829.46 |
| Derechos a Recibir Efectivo o Equivalentes | 950,477.26 | 931,971.83 |
| Derechos a Recibir Bienes o Servicios | 7,747.18 | 7,747.18 |
| Inventarios | 0.00 | 0.00 |
| Almacenes | 44,643.60 | 44,643.60 |
| Estimación por Pérdida o Deterioro de Activos Circulantes | 0.00 | 0.00 |
| Otros Activos Circulantes | 0.00 | 0.00 |
| **Total de Activos Circulantes** | **2,990,077.92** | **4,711,192.07** |
| **Activo No Circulante** | | |
| Inversiones Financieras a Largo Plazo | 0.00 | 0.00 |
| Derechos a Recibir Efectivo o Equivalentes a Largo Plazo | 488,492.48 | 488,492.48 |
| Bienes Inmuebles, Infraestructura y Construcciones en Proceso | 32,291,554.56 | 32,291,554.56 |
| Bienes Muebles | 17,513,973.72 | 17,153,247.76 |
| Activos Intangibles | 721,454.37 | 303,854.37 |
| Depreciación, Deterioro y Amortización Acumulada de Bienes | -14,608,437.06 | -13,031,062.76 |
| Activos Diferidos | 0.00 | 0.00 |
| Estimación por Pérdida o Deterioro de Activos no Circulantes | 0.00 | 0.00 |
| Otros Activos no Circulantes | 21,357.69 | 21,357.69 |
| **Total de Activos No Circulantes** | **36,428,395.76** | **37,227,444.10** |
| **Total del Activo** | **39,418,473.68** | **41,938,636.17** |

| Concepto | 2024 | 2023 |
|---|---|---|
| **PASIVO** | | |
| **Pasivo Circulante** | | |
| Cuentas por Pagar a Corto Plazo | 2,796,246.58 | 2,672,524.37 |
| Documentos por Pagar a Corto Plazo | 0.00 | 0.00 |
| Porción a Corto Plazo de la Deuda Pública a Largo Plazo | 0.00 | 0.00 |
| Títulos y Valores a Corto Plazo | 0.00 | 0.00 |
| Pasivos Diferidos a Corto Plazo | 0.00 | 0.00 |
| Fondos y Bienes de Terceros en Garantía y/o Administración a Corto Plazo | 0.00 | 0.00 |
| Provisiones a Corto Plazo | 0.00 | 0.00 |
| Otros Pasivos a Corto Plazo | 36,709.22 | 32,970.86 |
| **Total de Pasivos Circulantes** | **2,832,955.80** | **2,705,495.23** |
| **Pasivo No Circulante** | | |
| Cuentas por Pagar a Largo Plazo | 0.00 | 0.00 |
| Documentos por Pagar a Largo Plazo | 0.00 | 0.00 |
| Deuda Pública a Largo Plazo | 0.00 | 0.00 |
| Pasivos Diferidos a Largo Plazo | 0.00 | 0.00 |
| Fondos y Bienes de Terceros en Garantía y/o Administración a Largo Plazo | 0.00 | 0.00 |
| Provisiones a Largo Plazo | 1,934,336.19 | 2,624,158.09 |
| **Total de Pasivos No Circulantes** | **1,934,336.19** | **2,624,158.09** |
| **Total del Pasivo** | **4,767,291.99** | **5,329,653.32** |
| **HACIENDA PÚBLICA/PATRIMONIO** | | |
| **Hacienda Pública/Patrimonio Contribuido** | **29,715,129.78** | **29,715,129.78** |
| Aportaciones | 29,715,129.78 | 29,715,129.78 |
| Donaciones de Capital | 0.00 | 0.00 |
| Actualización de la Hacienda Pública/Patrimonio | 0.00 | 0.00 |
| **Hacienda Pública/Patrimonio Generado** | **4,936,051.91** | **6,893,853.07** |

INSTITUTO TECNOLÓGICO SUPERIOR DE SAN PEDRO DE LAS COLONIAS

**Instituto Tecnológico Superior de San Pedro**
**Estado de Situación Financiera**
Al 31 de diciembre de 2024 y 2023
(Cifras en Pesos)

| Concepto | 2024 | 2023 | Concepto | 2024 | 2023 |
|---|---|---|---|---|---|
| | | | Resultados del Ejercicio (Ahorro/Desahorro) | -488,622.22 | 1,630,689.65 |
| | | | Resultados de Ejercicios Anteriores | -1,914,514.35 | -3,545,204.00 |
| | | | Revalúos | 7,385,804.95 | 7,385,804.95 |
| | | | Reservas | 0.00 | 0.00 |
| | | | Rectificaciones de Resultados de Ejercicios Anteriores | -46,616.47 | 1,422,562.47 |
| | | | **Exceso o Insuficiencia en la Actualización de la Hacienda Pública/Patrimonio** | **0.00** | **0.00** |
| | | | Resultado por Posición Monetaria | 0.00 | 0.00 |
| | | | Resultado por Tenencia de Activos no Monetarios | 0.00 | 0.00 |
| | | | **Total Hacienda Pública/Patrimonio** | **34,651,181.69** | **36,608,982.85** |
| | | | **Total del Pasivo y Hacienda Pública/Patrimonio** | **39,418,473.68** | **41,938,636.17** |

INSTITUTO TECNOLÓGICO SUPERIOR DE SAN PEDRO DE LAS COLONIAS

**Instituto Tecnológico Superior de San Pedro**
**Estado de Situación Financiera**
Al 31 de diciembre de 2024 y 2023
(Cifras en Pesos)

Bajo protesta de decir verdad declaramos que los Estados Financieros y sus notas, son razonablemente correctos y son responsabilidad del emisor.

C.P. JOSE GILBERTO FERNIZA GARZA
DIRECTOR GENERAL

C.P. ELENA HERNANDEZ DELGADO
SUBDIRECTORA ADMINISTRATIVA

C.P. LUIS ANTONIO TORRES RAMIREZ
JEFE DE RECURSOS FINANCIEROS

C.P. JOSE DE JESUS ORTIZ PAREDES
DIRECTOR DE PLANEACIÓN Y VINCULACIÓN

**INSTITUTO TECNOLOGICO SUPERIOR DE SAN PEDRO DE LAS COLONIAS**

**Estado de Situación Financiera**

**Al 31 de diciembre de 2024 y 2023**

**(Cifras en Pesos)**

| Concepto | 2024 | 2023 | Concepto | 2024 | 2023 |
|---|---|---|---|---|---|
| **ACTIVO** | | | **PASIVO** | | |
| **Activo Circulante** | | | **Pasivo Circulante** | | |
| Efectivo y Equivalentes | 1,987,209.88 | 3,726,829.46 | Cuentas por Pagar a Corto Plazo | 2,796,246.58 | 2,672,524.37 |
| Derechos a Recibir Efectivo o Equivalentes | 950,477.26 | 931,971.83 | Documentos por Pagar a Corto Plazo | 0.00 | 0.00 |
| Derechos a Recibir Bienes o Servicios | 7,747.18 | 7,747.18 | Porción a Corto Plazo de la Deuda Pública a Largo Plazo | 0.00 | 0.00 |
| Inventarios | 0.00 | 0.00 | Títulos y Valores a Corto Plazo | 0.00 | 0.00 |
| Almacenes | 44,643.60 | 44,643.60 | Pasivos Diferidos a Corto Plazo | 0.00 | 0.00 |
| Estimación por Pérdida o Deterioro de Activos Circulantes | 0.00 | 0.00 | Fondos y Bienes de Terceros en Garantía y/o Administración a Corto Plazo | 0.00 | 0.00 |
| Otros Activos Circulantes | 0.00 | 0.00 | Provisiones a Corto Plazo | 0.00 | 0.00 |
| | | | Otros Pasivos a Corto Plazo | 36,709.22 | 32,970.86 |
| **Total de Activos Circulantes** | **2,990,077.92** | **4,711,192.07** | | | |
| | | | **Total de Pasivos Circulantes** | **2,832,955.80** | **2,705,495.23** |
| **Activo No Circulante** | | | | | |
| Inversiones Financieras a Largo Plazo | 0.00 | 0.00 | **Pasivo No Circulante** | | |
| Derechos a Recibir Efectivo o Equivalentes a Largo Plazo | 488,492.48 | 488,492.48 | Cuentas por Pagar a Largo Plazo | 0.00 | 0.00 |
| Bienes Inmuebles, Infraestructura y Construcciones en Proceso | 32,291,554.56 | 32,291,554.56 | Documentos por Pagar a Largo Plazo | 0.00 | 0.00 |
| Bienes Muebles | 17,513,973.72 | 17,153,247.76 | Deuda Pública a Largo Plazo | 0.00 | 0.00 |
| Activos Intangibles | 721,454.37 | 303,854.37 | Pasivos Diferidos a Largo Plazo | 0.00 | 0.00 |
| Depreciación, Deterioro y Amortización Acumulada de Bienes | -14,608,437.06 | -13,031,062.76 | Fondos y Bienes de Terceros en Garantía y/o Administración a Largo Plazo | 0.00 | 0.00 |
| Activos Diferidos | 0.00 | 0.00 | Provisiones a Largo Plazo | 1,934,336.19 | 2,624,158.09 |
| Estimación por Pérdida o Deterioro de Activos no Circulantes | 0.00 | 0.00 | | | |
| Otros Activos no Circulantes | 21,357.69 | 21,357.69 | **Total de Pasivos No Circulantes** | **1,934,336.19** | **2,624,158.09** |
| **Total de Activos No Circulantes** | **36,428,395.76** | **37,227,444.10** | **Total del Pasivo** | **4,767,291.99** | **5,329,653.32** |
| **Total del Activo** | **39,418,473.68** | **41,938,636.17** | **HACIENDA PÚBLICA/PATRIMONIO** | | |
| | | | **Hacienda Pública/Patrimonio Contribuido** | **29,715,129.78** | **29,715,129.78** |
| | | | Aportaciones | 29,715,129.78 | 29,715,129.78 |
| | | | Donaciones de Capital | 0.00 | 0.00 |
| | | | Actualización de la Hacienda Pública/Patrimonio | 0.00 | 0.00 |
| | | | **Hacienda Pública/Patrimonio Generado** | **4,936,051.91** | **6,893,853.07** |
| | | | Resultados del Ejercicio (Ahorro/ Desahorro) | -488,622.22 | 1,630,689.65 |
| | | | Resultados de Ejercicios Anteriores | -1,914,514.35 | -3,545,204.00 |
| | | | Revalúos | 7,385,804.95 | 7,385,804.95 |
| | | | Reservas | 0.00 | 0.00 |
| | | | Rectificaciones de Resultados de Ejercicios Anteriores | -46,616.47 | 1,422,562.47 |
| | | | **Exceso o Insuficiencia en la Actualización de la Hacienda Pública/Patrimonio** | **0.00** | **0.00** |
| | | | Resultado por Posición Monetaria | 0.00 | 0.00 |
| | | | Resultado por Tenencia de Activos no Monetarios | 0.00 | 0.00 |
| | | | **Total Hacienda Pública/Patrimonio** | **34,651,181.69** | **36,608,982.85** |
| | | | **Total del Pasivo y Hacienda Pública/Patrimonio** | **39,418,473.68** | **41,938,636.17** |

Bajo protesta de decir verdad declaramos que los Estados Financieros y sus notas, son razonablemente correctos y son responsabilidad del emisor.

INSTITUTO TECNOLÓGICO SUPERIOR DE SAN PEDRO DE LAS COLONIAS ®

# Instituto Tecnológico Superior de San Pedro
## Estado de Variación en la Hacienda Pública
Del 01 de octubre al 31 de diciembre de 2024
(Cifras en Pesos)

| Concepto | Hacienda Pública / Patrimonio Contribuido | Hacienda Pública / Patrimonio Generado de Ejercicios Anteriores | Hacienda Pública / Patrimonio Generado del Ejercicio | Exceso o Insuficiencia en la Actualización de la Hacienda Pública / Patrimonio | Total |
|---|---|---|---|---|---|
| **Hacienda Pública/Patrimonio Contribuido Neto de 2024** | **29,715,129.78** | **0.00** | **0.00** | **0.00** | **29,715,129.78** |
| Aportaciones | 29,715,129.78 | 0.00 | 0.00 | 0.00 | 29,715,129.78 |
| Donaciones de Capital | 0.00 | 0.00 | 0.00 | 0.00 | 0.00 |
| Actualización de la Hacienda Pública/Patrimonio | 0.00 | 0.00 | 0.00 | 0.00 | 0.00 |
| **Hacienda Pública/Patrimonio Generado Neto de 2024** | **0.00** | **5,447,473.87** | **5,154,958.96** | **0.00** | **10,602,432.83** |
| Resultados del Ejercicio (Ahorro/Desahorro) | 0.00 | 0.00 | 5,154,958.96 | 0.00 | 5,154,958.96 |
| Resultados de Ejercicios Anteriores | 0.00 | -1,914,514.35 | 0.00 | 0.00 | -1,914,514.35 |
| Revalúos | 0.00 | 7,385,804.95 | 0.00 | 0.00 | 7,385,804.95 |
| Reservas | 0.00 | 0.00 | 0.00 | 0.00 | 0.00 |
| Rectificaciones de Resultados de Ejercicios Anteriores | 0.00 | -23,816.73 | 0.00 | 0.00 | -23,816.73 |
| **Exceso o Insuficiencia en la Actualización de la Hacienda Pública/Patrimonio Neto de 2024** | **0.00** | **0.00** | **0.00** | **0.00** | **0.00** |
| Resultado por Posición Monetaria | 0.00 | 0.00 | 0.00 | 0.00 | 0.00 |
| Resultado por Tenencia de Activos no Monetarios | 0.00 | 0.00 | 0.00 | 0.00 | 0.00 |
| **Hacienda Pública/Patrimonio Neto Final al 30 de Septiembre de 2024** | **29,715,129.78** | **5,447,473.87** | **5,154,958.96** | **0.00** | **40,317,562.61** |
| **Cambios en la Hacienda Pública/Patrimonio Contribuido Neto de 2024** | **0.00** | **0.00** | **0.00** | **0.00** | **0.00** |
| Aportaciones | 0.00 | 0.00 | 0.00 | 0.00 | 0.00 |
| Donaciones de Capital | 0.00 | 0.00 | 0.00 | 0.00 | 0.00 |
| Actualización de la Hacienda Pública/Patrimonio | 0.00 | 0.00 | 0.00 | 0.00 | 0.00 |
| **Variaciones de la Hacienda Pública/Patrimonio Generado Neto de 2024** | **0.00** | **5,154,958.96** | **-10,821,339.88** | **0.00** | **-5,666,380.92** |
| Resultados del Ejercicio (Ahorro/Desahorro) | 0.00 | 0.00 | -5,643,581.18 | 0.00 | -5,643,581.18 |
| Resultados de Ejercicios Anteriores | 0.00 | 5,154,958.96 | -5,154,958.96 | 0.00 | 0.00 |
| Revalúos | 0.00 | 0.00 | 0.00 | 0.00 | 0.00 |
| Reservas | 0.00 | 0.00 | 0.00 | 0.00 | 0.00 |
| Rectificaciones de Resultados de Ejercicios Anteriores | 0.00 | 0.00 | -22,799.74 | 0.00 | -22,799.74 |
| **Cambios en el Exceso o Insuficiencia en la Actualización de la Hacienda Pública/Patrimonio Neto de 2024** | **0.00** | **0.00** | **0.00** | **0.00** | **0.00** |
| Resultado por Posición Monetaria | 0.00 | 0.00 | 0.00 | 0.00 | 0.00 |

INSTITUTO TECNOLÓGICO SUPERIOR DE SAN PEDRO DE LAS COLONIAS

**Instituto Tecnológico Superior de San Pedro**
**Estado de Variación en la Hacienda Pública**
Del 01 de octubre al 31 de diciembre de 2024
(Cifras en Pesos)

| Concepto | Hacienda Pública / Patrimonio Contribuido | Hacienda Pública / Patrimonio Generado de Ejercicios Anteriores | Hacienda Pública / Patrimonio Generado del Ejercicio | Exceso o Insuficiencia en la Actualización de la Hacienda Pública / Patrimonio | Total |
|---|---|---|---|---|---|
| Resultado por Tenencia de Activos no Monetarios | 0.00 | 0.00 | 0.00 | 0.00 | 0.00 |
| **Hacienda Pública/Patrimonio Neto Final al 31 de Diciembre de 2024** | **29,715,129.78** | **10,602,432.83** | **-5,666,380.92** | **0.00** | **34,651,181.69** |

Bajo protesta de decir verdad declaramos que los Estados Financieros y sus notas, son razonablemente correctos y son responsabilidad del emisor.

C.P. JOSE GILBERTO FERNIZA GARZA
DIRECTOR GENERAL

C.P. ELENA HERNANDEZ DELGADO
SUBDIRECTORA ADMINISTRATIVA

C.P. LUIS ANTONIO TORRES RAMIREZ
JEFE DE RECURSOS FINANCIEROS

C.P. JOSE DE JESUS ORTIZ PAREDES
DIRECTOR DE PLANEACIÓN Y VINCULACIÓN

**INSTITUTO TECNOLOGICO SUPERIOR DE SAN PEDRO DE LAS COLONIAS**

**Estado de Variación en la Hacienda Pública**

**Del 01 de octubre al 31 de diciembre de 2024**

**(Cifras en Pesos)**

| Concepto | Hacienda Pública / Patrimonio Contribuido | Hacienda Pública / Patrimonio Generado de Ejercicios Anteriores | Hacienda Pública / Patrimonio Generado del Ejercicio | Exceso o Insuficiencia en la Actualización de la Hacienda Pública / Patrimonio | Total |
|---|---|---|---|---|---|
| | | | | | |
| **Hacienda Pública/Patrimonio Contribuido Neto de 2024** | **29,715,129.78** | | | | **29,715,129.78** |
| Aportaciones | 29,715,129.78 | | | | 29,715,129.78 |
| Donaciones de Capital | 0.00 | | | | 0.00 |
| Actualización de la Hacienda Pública/Patrimonio | 0.00 | | | | 0.00 |
| | | | | | |
| **Hacienda Pública/Patrimonio Generado Neto de 2024** | | **5,447,473.87** | **5,154,958.96** | | **10,602,432.83** |
| Resultados del Ejercicio (Ahorro/Desahorro) | | | 5,154,958.96 | | 5,154,958.96 |
| Resultados de Ejercicios Anteriores | | -1,914,514.35 | | | -1,914,514.35 |
| Revalúos | | 7,385,804.95 | | | 7,385,804.95 |
| Reservas | | 0.00 | | | 0.00 |
| Rectificaciones de Resultados de Ejercicios Anteriores | | -23,816.73 | | | -23,816.73 |
| | | | | | |
| **Exceso o Insuficiencia en la Actualización de la Hacienda Pública/Patrimonio Neto de 2024** | | | | **0.00** | **0.00** |
| Resultado por Posición Monetaria | | | | 0.00 | 0.00 |
| Resultado por Tenencia de Activos no Monetarios | | | | 0.00 | 0.00 |
| | | | | | |
| **Hacienda Pública/Patrimonio Neto Final al 30 de septiembre de 2024** | **29,715,129.78** | **5,447,473.87** | **5,154,958.96** | **0.00** | **40,317,562.61** |
| | | | | | |
| **Cambios en la Hacienda Pública/Patrimonio Contribuido Neto de 2024** | **0.00** | | | | **0.00** |
| Aportaciones | 0.00 | | | | 0.00 |
| Donaciones de Capital | 0.00 | | | | 0.00 |
| Actualización de la Hacienda Pública/Patrimonio | 0.00 | | | | 0.00 |
| | | | | | |
| **Variaciones de la Hacienda Pública/Patrimonio Generado Neto de 2024** | | **5,154,958.96** | **-10,821,339.88** | | **-5,666,380.92** |
| Resultados del Ejercicio (Ahorro/Desahorro) | | | -5,643,581.18 | | -5,643,581.18 |
| Resultados de Ejercicios Anteriores | | 5,154,958.96 | -5,154,958.96 | | 0.00 |
| Revalúos | | | 0.00 | | 0.00 |
| Reservas | | | 0.00 | | 0.00 |
| Rectificaciones de Resultados de Ejercicios Anteriores | | | -22,799.74 | | -22,799.74 |
| | | | | | |
| **Cambios en el Exceso o Insuficiencia en la Actualización de la Hacienda Pública/Patrimonio Neto de 2024** | | | | **0.00** | **0.00** |
| Resultado por Posición Monetaria | | | | 0.00 | 0.00 |
| Resultado por Tenencia de Activos no Monetarios | | | | 0.00 | 0.00 |
| | | | | | |
| **Hacienda Pública/Patrimonio Neto Final al 31 de diciembre de 2024** | **29,715,129.78** | **10,602,432.83** | **-5,666,380.92** | **0.00** | **34,651,181.69** |

INSTITUTO TECNOLÓGICO SUPERIOR DE SAN PEDRO DE LAS COLONIAS

**Instituto Tecnológico Superior de San Pedro**
**Estado de Variación en la Hacienda Pública**
Del 01 de enero al 31 de diciembre de 2024
(Cifras en Pesos)

| Concepto | Hacienda Pública / Patrimonio Contribuido | Hacienda Pública / Patrimonio Generado de Ejercicios Anteriores | Hacienda Pública / Patrimonio Generado del Ejercicio | Exceso o Insuficiencia en la Actualización de la Hacienda Pública / Patrimonio | Total |
|---|---|---|---|---|---|
| **Hacienda Pública/Patrimonio Contribuido Neto de 2023** | **29,715,129.78** | **0.00** | **0.00** | **0.00** | **29,715,129.78** |
| Aportaciones | 29,715,129.78 | 0.00 | 0.00 | 0.00 | 29,715,129.78 |
| Donaciones de Capital | 0.00 | 0.00 | 0.00 | 0.00 | 0.00 |
| Actualización de la Hacienda Pública/Patrimonio | 0.00 | 0.00 | 0.00 | 0.00 | 0.00 |
| **Hacienda Pública/Patrimonio Generado Neto de 2023** | **0.00** | **5,263,163.42** | **1,630,689.65** | **0.00** | **6,893,853.07** |
| Resultados del Ejercicio (Ahorro/Desahorro) | 0.00 | 0.00 | 1,630,689.65 | 0.00 | 1,630,689.65 |
| Resultados de Ejercicios Anteriores | 0.00 | -3,545,204.00 | 0.00 | 0.00 | -3,545,204.00 |
| Revalúos | 0.00 | 7,385,804.95 | 0.00 | 0.00 | 7,385,804.95 |
| Reservas | 0.00 | 0.00 | 0.00 | 0.00 | 0.00 |
| Rectificaciones de Resultados de Ejercicios Anteriores | 0.00 | 1,422,562.47 | 0.00 | 0.00 | 1,422,562.47 |
| **Exceso o Insuficiencia en la Actualización de la Hacienda Pública/Patrimonio Neto de 2023** | **0.00** | **0.00** | **0.00** | **0.00** | **0.00** |
| Resultado por Posición Monetaria | 0.00 | 0.00 | 0.00 | 0.00 | 0.00 |
| Resultado por Tenencia de Activos no Monetarios | 0.00 | 0.00 | 0.00 | 0.00 | 0.00 |
| **Hacienda Pública/Patrimonio Neto Final de 2023** | **29,715,129.78** | **5,263,163.42** | **1,630,689.65** | **0.00** | **36,608,982.85** |
| **Cambios en la Hacienda Pública/Patrimonio Contribuido Neto de 2024** | **0.00** | **0.00** | **0.00** | **0.00** | **0.00** |
| Aportaciones | 0.00 | 0.00 | 0.00 | 0.00 | 0.00 |
| Donaciones de Capital | 0.00 | 0.00 | 0.00 | 0.00 | 0.00 |
| Actualización de la Hacienda Pública/Patrimonio | 0.00 | 0.00 | 0.00 | 0.00 | 0.00 |
| **Variaciones de la Hacienda Pública/Patrimonio Generado Neto de 2024** | **0.00** | **1,630,689.65** | **-3,588,490.81** | **0.00** | **-1,957,801.16** |
| Resultados del Ejercicio (Ahorro/Desahorro) | 0.00 | 0.00 | -488,622.22 | 0.00 | -488,622.22 |
| Resultados de Ejercicios Anteriores | 0.00 | 1,630,689.65 | -1,630,689.65 | 0.00 | 0.00 |
| Revalúos | 0.00 | 0.00 | 0.00 | 0.00 | 0.00 |
| Reservas | 0.00 | 0.00 | 0.00 | 0.00 | 0.00 |
| Rectificaciones de Resultados de Ejercicios Anteriores | 0.00 | 0.00 | -1,469,178.94 | 0.00 | -1,469,178.94 |
| **Cambios en el Exceso o Insuficiencia en la Actualización de la Hacienda Pública/Patrimonio Neto de 2024** | **0.00** | **0.00** | **0.00** | **0.00** | **0.00** |
| Resultado por Posición Monetaria | 0.00 | 0.00 | 0.00 | 0.00 | 0.00 |

INSTITUTO TECNOLÓGICO SUPERIOR DE SAN PEDRO DE LAS COLONIAS

**Instituto Tecnológico Superior de San Pedro**
**Estado de Variación en la Hacienda Pública**
Del 01 de enero al 31 de diciembre de 2024
(Cifras en Pesos)

| Concepto | Hacienda Pública / Patrimonio Contribuido | Hacienda Pública / Patrimonio Generado de Ejercicios Anteriores | Hacienda Pública / Patrimonio Generado del Ejercicio | Exceso o Insuficiencia en la Actualización de la Hacienda Pública / Patrimonio | Total |
|---|---|---|---|---|---|
| Resultado por Tenencia de Activos no Monetarios | 0.00 | 0.00 | 0.00 | 0.00 | 0.00 |
| **Hacienda Pública/Patrimonio Neto Final al 31 de Diciembre de 2024** | **29,715,129.78** | **6,893,853.07** | **-1,957,801.16** | **0.00** | **34,651,181.69** |

Bajo protesta de decir verdad declaramos que los Estados Financieros y sus notas, son razonablemente correctos y son responsabilidad del emisor.

C.P. JOSE GILBERTO FERNIZA GARZA
DIRECTOR GENERAL

C.P. ELENA HERNANDEZ DELGADO
SUBDIRECTORA ADMINISTRATIVA

C.P. LUIS ANTONIO TORRES RAMIREZ
JEFE DE RECURSOS FINANCIEROS

C.P. JOSE DE JESUS ORTIZ PAREDES
DIRECTOR DE PLANEACIÓN Y VINCULACIÓN

**INSTITUTO TECNOLOGICO SUPERIOR DE SAN PEDRO DE LAS COLONIAS**

**Estado de Variación en la Hacienda Pública**

**Del 01 de enero al 31 de diciembre de 2024**

**(Cifras en Pesos)**

| Concepto | Hacienda Pública / Patrimonio Contribuido | Hacienda Pública / Patrimonio Generado de Ejercicios Anteriores | Hacienda Pública / Patrimonio Generado del Ejercicio | Exceso o Insuficiencia en la Actualización de la Hacienda Pública / Patrimonio | Total |
|---|---|---|---|---|---|
| | | | | | |
| **Hacienda Pública/Patrimonio Contribuido Neto de 2023** | **29,715,129.78** | | | | **29,715,129.78** |
| Aportaciones | 29,715,129.78 | | | | 29,715,129.78 |
| Donaciones de Capital | 0.00 | | | | 0.00 |
| Actualización de la Hacienda Pública/Patrimonio | 0.00 | | | | 0.00 |
| | | | | | |
| **Hacienda Pública/Patrimonio Generado Neto de 2023** | | **5,263,163.42** | **1,630,689.65** | | **6,893,853.07** |
| Resultados del Ejercicio (Ahorro/Desahorro) | | | 1,630,689.65 | | 1,630,689.65 |
| Resultados de Ejercicios Anteriores | | -3,545,204.00 | | | -3,545,204.00 |
| Revalúos | | 7,385,804.95 | | | 7,385,804.95 |
| Reservas | | 0.00 | | | 0.00 |
| Rectificaciones de Resultados de Ejercicios Anteriores | | 1,422,562.47 | | | 1,422,562.47 |
| | | | | | |
| **Exceso o Insuficiencia en la Actualización de la Hacienda Pública/Patrimonio Neto de 2023** | | | | **0.00** | **0.00** |
| Resultado por Posición Monetaria | | | | 0.00 | 0.00 |
| Resultado por Tenencia de Activos no Monetarios | | | | 0.00 | 0.00 |
| | | | | | |
| **Hacienda Pública/Patrimonio Neto Final de 2023** | **29,715,129.78** | **5,263,163.42** | **1,630,689.65** | **0.00** | **36,608,982.85** |
| | | | | | |
| **Cambios en la Hacienda Pública/Patrimonio Contribuido Neto de 2024** | **0.00** | | | | **0.00** |
| Aportaciones | 0.00 | | | | 0.00 |
| Donaciones de Capital | 0.00 | | | | 0.00 |
| Actualización de la Hacienda Pública/Patrimonio | 0.00 | | | | 0.00 |
| | | | | | |
| **Variaciones de la Hacienda Pública/Patrimonio Generado Neto de 2024** | | **1,630,689.65** | **-3,588,490.81** | | **-1,957,801.16** |
| Resultados del Ejercicio (Ahorro/Desahorro) | | | -488,622.22 | | -488,622.22 |
| Resultados de Ejercicios Anteriores | | 1,630,689.65 | -1,630,689.65 | | 0.00 |
| Revalúos | | | 0.00 | | 0.00 |
| Reservas | | | 0.00 | | 0.00 |
| Rectificaciones de Resultados de Ejercicios Anteriores | | | -1,469,178.94 | | -1,469,178.94 |
| | | | | | |
| **Cambios en el Exceso o Insuficiencia en la Actualización de la Hacienda Pública/Patrimonio Neto de 2024** | | | | **0.00** | **0.00** |
| Resultado por Posición Monetaria | | | | 0.00 | 0.00 |
| Resultado por Tenencia de Activos no Monetarios | | | | 0.00 | 0.00 |
| | | | | | |
| **Hacienda Pública/Patrimonio Neto Final de 2024** | **29,715,129.78** | **6,893,853.07** | **-1,957,801.16** | **0.00** | **34,651,181.69** |

INSTITUTO TECNOLÓGICO SUPERIOR DE SAN PEDRO DE LAS COLONIAS

# Instituto Tecnológico Superior de San Pedro
## Estado de Cambios en la Situación Financiera
Del 01 de octubre al 31 diciembre de 2024
(Cifras en Pesos)

| Concepto | Origen | Aplicación |
|---|---|---|
| **ACTIVO** | **6,756,592.80** | **275,511.36** |
| **Activo Circulante** | **5,179,218.50** | **4,065.72** |
| Efectivo y Equivalentes | 5,179,218.50 | 0.00 |
| Derechos a Recibir Efectivo o Equivalentes | 0.00 | 4,065.72 |
| Derechos a Recibir Bienes o Servicios | 0.00 | 0.00 |
| Inventarios | 0.00 | 0.00 |
| Almacenes | 0.00 | 0.00 |
| Estimación por Pérdida o Deterioro de Activos Circulantes | 0.00 | 0.00 |
| Otros Activos Circulantes | 0.00 | 0.00 |
| **Activo No Circulante** | **1,577,374.30** | **271,445.64** |
| Inversiones Financieras a Largo Plazo | 0.00 | 0.00 |
| Derechos a Recibir Efectivo o Equivalentes a Largo Plazo | 0.00 | 0.00 |
| Bienes Inmuebles, Infraestructura y Construcciones en Proceso | 0.00 | 0.00 |
| Bienes Muebles | 0.00 | 167,045.64 |
| Activos Intangibles | 0.00 | 104,400.00 |
| Depreciación, Deterioro y Amortización Acumulada de Bienes | 1,577,374.30 | 0.00 |
| Activos Diferidos | 0.00 | 0.00 |
| Estimación por Pérdida o Deterioro de Activos no Circulantes | 0.00 | 0.00 |
| Otros Activos no Circulantes | 0.00 | 0.00 |
| **PASIVO** | **87.18** | **814,787.70** |
| **Pasivo Circulante** | **87.18** | **415,498.97** |
| Cuentas por Pagar a Corto Plazo | 0.00 | 415,498.97 |
| Documentos por Pagar a Corto Plazo | 0.00 | 0.00 |
| Porción a Corto Plazo de la Deuda Pública a Largo Plazo | 0.00 | 0.00 |
| Títulos y Valores a Corto Plazo | 0.00 | 0.00 |
| Pasivos Diferidos a Corto Plazo | 0.00 | 0.00 |
| Fondos y Bienes de Terceros en Garantía y/o Administración a Corto Plazo | 0.00 | 0.00 |
| Provisiones a Corto Plazo | 0.00 | 0.00 |
| Otros Pasivos a Corto Plazo | 87.18 | 0.00 |
| **Pasivo No Circulante** | **0.00** | **399,288.73** |
| Cuentas por Pagar a Largo Plazo | 0.00 | 0.00 |
| Documentos por Pagar a Largo Plazo | 0.00 | 0.00 |
| Deuda Pública a Largo Plazo | 0.00 | 0.00 |
| Pasivos Diferidos a Largo Plazo | 0.00 | 0.00 |
| Fondos y Bienes de Terceros en Garantía y/o Administración a Largo Plazo | 0.00 | 0.00 |
| Provisiones a Largo Plazo | 0.00 | 399,288.73 |

INSTITUTO TECNOLÓGICO SUPERIOR DE SAN PEDRO DE LAS COLONIAS

# Instituto Tecnológico Superior de San Pedro
## Estado de Cambios en la Situación Financiera
Del 01 de octubre al 31 diciembre de 2024
(Cifras en Pesos)

| Concepto | Origen | Aplicación |
|---|---|---|
| **HACIENDA PÚBLICA/PATRIMONIO** | **0.00** | **5,666,380.92** |
| **Hacienda Pública/Patrimonio Contribuido** | **0.00** | **0.00** |
| Aportaciones | 0.00 | 0.00 |
| Donaciones de Capital | 0.00 | 0.00 |
| Actualización de la Hacienda Pública/Patrimonio | 0.00 | 0.00 |
| **Hacienda Pública/Patrimonio Generado** | **0.00** | **5,666,380.92** |
| Resultados del Ejercicio (Ahorro/Desahorro) | 0.00 | 5,643,581.18 |
| Resultados de Ejercicios Anteriores | 0.00 | 0.00 |
| Revalúos | 0.00 | 0.00 |
| Reservas | 0.00 | 0.00 |
| Rectificaciones de Resultados de Ejercicios Anteriores | 0.00 | 22,799.74 |
| **Exceso o Insuficiencia en la Actualización de la Hacienda Pública/Patrimonio** | **0.00** | **0.00** |
| Resultado por Posición Monetaria | 0.00 | 0.00 |
| Resultado por Tenencia de Activos no Monetarios | 0.00 | 0.00 |

Bajo protesta de decir verdad declaramos que los Estados Financieros y sus notas, son razonablemente correctos y son responsabilidad del emisor.

C.P. JOSE GILBERTO FERNIZA GARZA
DIRECTOR GENERAL

C.P. ELENA HERNANDEZ DELGADO
SUBDIRECTORA ADMINISTRATIVA

C.P. LUIS ANTONIO TORRES RAMIREZ
JEFE DE RECURSOS FINANCIEROS

C.P. JOSE DE JESUS ORTIZ PAREDES
DIRECTOR DE PLANEACIÓN Y VINCULACIÓN

**Estado de Cambios en la Situación Financiera**
**Del 01 de octubre al 31 de diciembre de 2024**
**(Cifras en Pesos)**

| Concepto | Origen | Aplicación |
|---|---|---|
| **ACTIVO** | **6,756,592.80** | **275,511.36** |
| **Activo Circulante** | **5,179,218.50** | **4,065.72** |
| Efectivo y Equivalentes | 5,179,218.50 | 0.00 |
| Derechos a Recibir Efectivo o Equivalentes | 0.00 | 4,065.72 |
| Derechos a Recibir Bienes o Servicios | 0.00 | 0.00 |
| Inventarios | 0.00 | 0.00 |
| Almacenes | 0.00 | 0.00 |
| Estimación por Pérdida o Deterioro de Activos Circulantes | 0.00 | 0.00 |
| Otros Activos Circulantes | 0.00 | 0.00 |
| | | |
| **Activo No Circulante** | **1,577,374.30** | **271,445.64** |
| Inversiones Financieras a Largo Plazo | 0.00 | 0.00 |
| Derechos a Recibir Efectivo o Equivalentes a Largo Plazo | 0.00 | 0.00 |
| Bienes Inmuebles, Infraestructura y Construcciones en Proceso | 0.00 | 0.00 |
| Bienes Muebles | 0.00 | 167,045.64 |
| Activos Intangibles | 0.00 | 104,400.00 |
| Depreciación, Deterioro y Amortización Acumulada de Bienes | 1,577,374.30 | 0.00 |
| Activos Diferidos | 0.00 | 0.00 |
| Estimación por Pérdida o Deterioro de Activos no Circulantes | 0.00 | 0.00 |
| Otros Activos no Circulantes | 0.00 | 0.00 |
| | | |
| **PASIVO** | **87.18** | **814,787.70** |
| **Pasivo Circulante** | **87.18** | **415,498.97** |
| Cuentas por Pagar a Corto Plazo | 0.00 | 415,498.97 |
| Documentos por Pagar a Corto Plazo | 0.00 | 0.00 |
| Porción a Corto Plazo de la Deuda Pública a Largo Plazo | 0.00 | 0.00 |
| Títulos y Valores a Corto Plazo | 0.00 | 0.00 |
| Pasivos Diferidos a Corto Plazo | 0.00 | 0.00 |
| Fondos y Bienes de Terceros en Garantía y/o Administración a Corto Plazo | 0.00 | 0.00 |
| Provisiones a Corto Plazo | 0.00 | 0.00 |
| Otros Pasivos a Corto Plazo | 87.18 | 0.00 |
| | | |
| **Pasivo No Circulante** | **0.00** | **399,288.73** |
| Cuentas por Pagar a Largo Plazo | 0.00 | 0.00 |
| Documentos por Pagar a Largo Plazo | 0.00 | 0.00 |
| Deuda Pública a Largo Plazo | 0.00 | 0.00 |
| Pasivos Diferidos a Largo Plazo | 0.00 | 0.00 |
| Fondos y Bienes de Terceros en Garantía y/o Administración a Largo Plazo | 0.00 | 0.00 |
| Provisiones a Largo Plazo | 0.00 | 399,288.73 |
| | | |
| **HACIENDA PÚBLICA/PATRIMONIO** | **0.00** | **5,666,380.92** |
| **Hacienda Pública/Patrimonio Contribuido** | **0.00** | **0.00** |
| Aportaciones | 0.00 | 0.00 |
| Donaciones de Capital | 0.00 | 0.00 |
| Actualización de la Hacienda Pública/Patrimonio | 0.00 | 0.00 |
| | | |
| **Hacienda Pública/Patrimonio Generado** | **0.00** | **5,666,380.92** |
| Resultados del Ejercicio (Ahorro/ Desahorro) | 0.00 | 5,643,581.18 |
| Resultados de Ejercicios Anteriores | 0.00 | 0.00 |
| Revalúos | 0.00 | 0.00 |
| Reservas | 0.00 | 0.00 |
| Rectificaciones de Resultados de Ejercicios Anteriores | 0.00 | 22,799.74 |
| | | |
| **Exceso o Insuficiencia en la Actualización de la Hacienda Pública/Patrimonio** | **0.00** | **0.00** |
| Resultado por Posición Monetaria | 0.00 | 0.00 |
| Resultado por Tenencia de Activos no Monetarios | 0.00 | 0.00 |

INSTITUTO TECNOLÓGICO SUPERIOR DE SAN PEDRO DE LAS COLONIAS

# Instituto Tecnológico Superior de San Pedro
## Estado de Cambios en la Situación Financiera
Del 01 de enero al 31 diciembre de 2024
(Cifras en Pesos)

| Concepto | Origen | Aplicación |
|---|---|---|
| **ACTIVO** | **3,316,993.88** | **796,831.39** |
| **Activo Circulante** | **1,739,619.58** | **18,505.43** |
| Efectivo y Equivalentes | 1,739,619.58 | 0.00 |
| Derechos a Recibir Efectivo o Equivalentes | 0.00 | 18,505.43 |
| Derechos a Recibir Bienes o Servicios | 0.00 | 0.00 |
| Inventarios | 0.00 | 0.00 |
| Almacenes | 0.00 | 0.00 |
| Estimación por Pérdida o Deterioro de Activos Circulantes | 0.00 | 0.00 |
| Otros Activos Circulantes | 0.00 | 0.00 |
| **Activo No Circulante** | **1,577,374.30** | **778,325.96** |
| Inversiones Financieras a Largo Plazo | 0.00 | 0.00 |
| Derechos a Recibir Efectivo o Equivalentes a Largo Plazo | 0.00 | 0.00 |
| Bienes Inmuebles, Infraestructura y Construcciones en Proceso | 0.00 | 0.00 |
| Bienes Muebles | 0.00 | 360,725.96 |
| Activos Intangibles | 0.00 | 417,600.00 |
| Depreciación, Deterioro y Amortización Acumulada de Bienes | 1,577,374.30 | 0.00 |
| Activos Diferidos | 0.00 | 0.00 |
| Estimación por Pérdida o Deterioro de Activos no Circulantes | 0.00 | 0.00 |
| Otros Activos no Circulantes | 0.00 | 0.00 |
| **PASIVO** | **127,460.57** | **689,821.90** |
| **Pasivo Circulante** | **127,460.57** | **0.00** |
| Cuentas por Pagar a Corto Plazo | 123,722.21 | 0.00 |
| Documentos por Pagar a Corto Plazo | 0.00 | 0.00 |
| Porción a Corto Plazo de ia Deuda Pública a Largo Plazo | 0.00 | 0.00 |
| Títulos y Valores a Corto Plazo | 0.00 | 0.00 |
| Pasivos Diferidos a Corto Plazo | 0.00 | 0.00 |
| Fondos y Bienes de Terceros en Garantía y/o Administración a Corto Plazo | 0.00 | 0.00 |
| Provisiones a Corto Plazo | 0.00 | 0.00 |
| Otros Pasivos a Corto Plazo | 3,738.36 | 0.00 |
| **Pasivo No Circulante** | **0.00** | **689,821.90** |
| Cuentas por Pagar a Largo Plazo | 0.00 | 0.00 |
| Documentos por Pagar a Largo Plazo | 0.00 | 0.00 |
| Deuda Pública a Largo Plazo | 0.00 | 0.00 |
| Pasivos Diferidos a Largo Plazo | 0.00 | 0.00 |
| Fondos y Bienes de Terceros en Garantía y/o Administración a Largo Plazo | 0.00 | 0.00 |
| Provisiones a Largo Plazo | 0.00 | 689,821.90 |

INSTITUTO TECNOLÓGICO SUPERIOR DE SAN PEDRO DE LAS COLONIAS

# Instituto Tecnológico Superior de San Pedro
## Estado de Cambios en la Situación Financiera
Del 01 de enero al 31 diciembre de 2024
(Cifras en Pesos)

| Concepto | Origen | Aplicación |
|---|---|---|
| **HACIENDA PÚBLICA/PATRIMONIO** | **1,630,689.65** | **3,588,490.81** |
| **Hacienda Pública/Patrimonio Contribuido** | **0.00** | **0.00** |
| Aportaciones | 0.00 | 0.00 |
| Donaciones de Capital | 0.00 | 0.00 |
| Actualización de la Hacienda Pública/Patrimonio | 0.00 | 0.00 |
| **Hacienda Pública/Patrimonio Generado** | **1,630,689.65** | **3,588,490.81** |
| Resultados del Ejercicio (Ahorro/Desahorro) | 0.00 | 2,119,311.87 |
| Resultados de Ejercicios Anteriores | 1,630,689.65 | 0.00 |
| Revalúos | 0.00 | 0.00 |
| Reservas | 0.00 | 0.00 |
| Rectificaciones de Resultados de Ejercicios Anteriores | 0.00 | 1,469,178.94 |
| **Exceso o Insuficiencia en la Actualización de la Hacienda Pública/Patrimonio** | **0.00** | **0.00** |
| Resultado por Posición Monetaria | 0.00 | 0.00 |
| Resultado por Tenencia de Activos no Monetarios | 0.00 | 0.00 |

Bajo protesta de decir verdad declaramos que los Estados Financieros y sus notas, son razonablemente correctos y son responsabilidad del emisor.

C.P. JOSE GILBERTO FERNIZA GARZA
DIRECTOR GENERAL

C.P. ELENA HERNANDEZ DELGADO
SUBDIRECTORA ADMINISTRATIVA

C.P. LUIS ANTONIO TORRES RAMIREZ
JEFE DE RECURSOS FINANCIEROS

C.P. JOSE DE JESUS ORTIZ PAREDES
DIRECTOR DE PLANEACIÓN Y VINCULACIÓN

**Estado de Cambios en la Situación Financiera**
**Del 01 de enero al 31 de diciembre de 2024**
**(Cifras en Pesos)**

| Concepto | Origen | Aplicación |
|---|---|---|
| **ACTIVO** | **3,316,993.88** | **796,831.39** |
| **Activo Circulante** | **1,739,619.58** | **18,505.43** |
| Efectivo y Equivalentes | 1,739,619.58 | 0.00 |
| Derechos a Recibir Efectivo o Equivalentes | 0.00 | 18,505.43 |
| Derechos a Recibir Bienes o Servicios | 0.00 | 0.00 |
| Inventarios | 0.00 | 0.00 |
| Almacenes | 0.00 | 0.00 |
| Estimación por Pérdida o Deterioro de Activos Circulantes | 0.00 | 0.00 |
| Otros Activos Circulantes | 0.00 | 0.00 |
| | | |
| **Activo No Circulante** | **1,577,374.30** | **778,325.96** |
| Inversiones Financieras a Largo Plazo | 0.00 | 0.00 |
| Derechos a Recibir Efectivo o Equivalentes a Largo Plazo | 0.00 | 0.00 |
| Bienes Inmuebles, Infraestructura y Construcciones en Proceso | 0.00 | 0.00 |
| Bienes Muebles | 0.00 | 360,725.96 |
| Activos Intangibles | 0.00 | 417,600.00 |
| Depreciación, Deterioro y Amortización Acumulada de Bienes | 1,577,374.30 | 0.00 |
| Activos Diferidos | 0.00 | 0.00 |
| Estimación por Pérdida o Deterioro de Activos no Circulantes | 0.00 | 0.00 |
| Otros Activos no Circulantes | 0.00 | 0.00 |
| | | |
| **PASIVO** | **127,460.57** | **689,821.90** |
| **Pasivo Circulante** | **127,460.57** | **0.00** |
| Cuentas por Pagar a Corto Plazo | 123,722.21 | 0.00 |
| Documentos por Pagar a Corto Plazo | 0.00 | 0.00 |
| Porción a Corto Plazo de la Deuda Pública a Largo Plazo | 0.00 | 0.00 |
| Títulos y Valores a Corto Plazo | 0.00 | 0.00 |
| Pasivos Diferidos a Corto Plazo | 0.00 | 0.00 |
| Fondos y Bienes de Terceros en Garantía y/o Administración a Corto Plazo | 0.00 | 0.00 |
| Provisiones a Corto Plazo | 0.00 | 0.00 |
| Otros Pasivos a Corto Plazo | 3,738.36 | 0.00 |
| | | |
| **Pasivo No Circulante** | **0.00** | **689,821.90** |
| Cuentas por Pagar a Largo Plazo | 0.00 | 0.00 |
| Documentos por Pagar a Largo Plazo | 0.00 | 0.00 |
| Deuda Pública a Largo Plazo | 0.00 | 0.00 |
| Pasivos Diferidos a Largo Plazo | 0.00 | 0.00 |
| Fondos y Bienes de Terceros en Garantía y/o Administración a Largo Plazo | 0.00 | 0.00 |
| Provisiones a Largo Plazo | 0.00 | 689,821.90 |
| | | |
| **HACIENDA PÚBLICA/PATRIMONIO** | **1,630,689.65** | **3,588,490.81** |
| **Hacienda Pública/Patrimonio Contribuido** | **0.00** | **0.00** |
| Aportaciones | 0.00 | 0.00 |
| Donaciones de Capital | 0.00 | 0.00 |
| Actualización de la Hacienda Pública/Patrimonio | 0.00 | 0.00 |
| | | |
| **Hacienda Pública/Patrimonio Generado** | **1,630,689.65** | **3,588,490.81** |
| Resultados del Ejercicio (Ahorro/ Desahorro) | 0.00 | 2,119,311.81 |
| Resultados de Ejercicios Anteriores | 1,630,689.65 | 0.00 |
| Revalúos | 0.00 | 0.00 |
| Reservas | 0.00 | 0.00 |
| Rectificaciones de Resultados de Ejercicios Anteriores | 0.00 | 1,469,178.99 |
| | | |
| **Exceso o Insuficiencia en la Actualización de la Hacienda Pública/Patrimonio** | **0.00** | **0.00** |
| Resultado por Posición Monetaria | 0.00 | 0.00 |
| Resultado por Tenencia de Activos no Monetarios | 0.00 | 0.00 |

INSTITUTO TECNOLÓGICO SUPERIOR DE SAN PEDRO DE LAS COLONIAS

# Instituto Tecnológico Superior de San Pedro
## Estado de Flujos de Efectivo
Del 01 de octubre al 31 de diciembre de 2024 y 2023
(Cifras en Pesos)

| Concepto | 2024 | 2023 |
|---|---|---|
| **Flujos de Efectivo de las Actividades de Operación** | | |
| **Origen** | **13,266,168.23** | **12,709,113.17** |
| Impuestos | 0.00 | 0.00 |
| Cuotas y Aportaciones de Seguridad Social | 0.00 | 0.00 |
| Contribuciones de Mejoras | 0.00 | 0.00 |
| Derechos | 0.00 | 0.00 |
| Productos | 481.58 | 0.00 |
| Aprovechamientos | 0.00 | 0.00 |
| Ingresos por Venta de Bienes y Prestación de Servicios | 39,576.11 | 48,282.00 |
| Participaciones, Aportaciones, Convenios, Incentivos Derivados de la Colaboración Fiscal y Fondos Distintos de Aportaciones | 13,206,333.00 | 11,184,518.48 |
| Transferencias, Asignaciones, Subsidios y Subvenciones, y Pensiones y Jubilaciones | 0.00 | 0.00 |
| Otros Orígenes de Operación | 19,777.54 | 1,476,312.69 |
| **Aplicación** | **19,751,315.39** | **14,676,875.64** |
| Servicios Personales | 11,948,218.17 | 12,523,813.70 |
| Materiales y Suministros | 2,146,268.00 | 524,750.99 |
| Servicios Generales | 3,237,801.76 | 1,592,103.49 |
| Transferencias Internas y Asignaciones al Sector Público | 0.00 | 0.00 |
| Transferencias al Resto del Sector Público | 0.00 | 0.00 |
| Subsidios y Subvenciones | 0.00 | 0.00 |
| Ayudas Sociales | 0.00 | 1,400.00 |
| Pensiones y Jubilaciones | 0.00 | 0.00 |
| Transferencias a Fideicomisos, Mandatos y Contratos Análogos | 0.00 | 0.00 |
| Transferencias a la Seguridad Social | 0.00 | 0.00 |
| Donativos | 0.00 | 0.00 |
| Transferencias al Exterior | 0.00 | 0.00 |
| Participaciones | 0.00 | 0.00 |
| Aportaciones | 0.00 | 0.00 |
| Convenios | 0.00 | 0.00 |
| Otras Aplicaciones de Operación | 2,419,027.46 | 34,807.46 |
| **Flujos Netos de Efectivo por Actividades de Operación** | **-6,485,147.16** | **-1,967,762.47** |
| **Flujos de Efectivo de las Actividades de Inversión** | | |
| **Origen** | **1,472,974.30** | **0.00** |
| Bienes Inmuebles, Infraestructura y Construcciones en Proceso | 0.00 | 0.00 |
| Bienes Muebles | 0.00 | 0.00 |
| Otros Orígenes de Inversión | 1,472,974.30 | 0.00 |
| **Aplicación** | **167,045.64** | **0.00** |
| Bienes Inmuebles, Infraestructura y Construcciones en Proceso | 0.00 | 0.00 |
| Bienes Muebles | 167,045.64 | 0.00 |
| Otras Aplicaciones de Inversión | 0.00 | 0.00 |
| **Flujos Netos de Efectivo por Actividades de Inversión** | **1,305,928.66** | **0.00** |
| **Flujos de Efectivo de las Actividades de Financiamiento** | | |
| **Origen** | **0.00** | **0.00** |
| Endeudamiento Neto | 0.00 | 0.00 |
| Interno | 0.00 | 0.00 |
| Externo | 0.00 | 0.00 |
| Otros Orígenes de Financiamiento | 0.00 | 0.00 |
| **Aplicación** | **0.00** | **0.00** |
| Servicios de la Deuda | 0.00 | 0.00 |
| Interno | 0.00 | 0.00 |
| Externo | 0.00 | 0.00 |
| Otras Aplicaciones de Financiamiento | 0.00 | 0.00 |

INSTITUTO TECNOLÓGICO SUPERIOR DE SAN PEDRO DE LAS COLONIAS

**Instituto Tecnológico Superior de San Pedro**
**Estado de Flujos de Efectivo**
Del 01 de octubre al 31 de diciembre de 2024 y 2023
(Cifras en Pesos)

| Concepto | 2024 | 2023 |
|---|---|---|
| **Flujos Netos de Efectivo por Actividades de Financiamiento** | **0.00** | **0.00** |
| **Incremento/Disminución Neta en el Efectivo y Equivalentes al Efectivo** | **-5,179,218.50** | **-1,967,762.47** |
| **Efectivo y Equivalentes al Efectivo al Inicio del Ejercicio** | **7,166,428.38** | **5,694,591.93** |
| **Efectivo y Equivalentes al Efectivo al Final del Ejercicio** | **1,987,209.88** | **3,726,829.46** |

Bajo protesta de decir verdad declaramos que los Estados Financieros y sus notas, son razonablemente correctos y son responsabilidad del emisor.

C.P. JOSE GILBERTO FERNIZA GARZA
DIRECTOR GENERAL

C.P. ELENA HERNANDEZ DELGADO
SUBDIRECTORA ADMINISTRATIVA

C.P. LUIS ANTONIO TORRES RAMIREZ
JEFE DE RECURSOS FINANCIEROS

C.P. JOSE DE JESUS ORTIZ PAREDES
DIRECTOR DE PLANEACIÓN Y VINCULACIÓN

**Estado de Flujos de Efectivo**
**Del 01 de octubre al 31 de diciembre de 2024 y 2023**
**(Cifras en Pesos)**

| Concepto | 2024 | 2023 |
|---|---|---|
| **Flujos de Efectivo de las Actividades de Operación** | | |
| **Origen** | **13,266,168.23** | **12,709,113.17** |
| Impuestos | 0.00 | 0.00 |
| Cuotas y Aportaciones de Seguridad Social | 0.00 | 0.00 |
| Contribuciones de Mejoras | 0.00 | 0.00 |
| Derechos | 0.00 | 0.00 |
| Productos | 481.58 | 0.00 |
| Aprovechamientos | 0.00 | 0.00 |
| Ingresos por Venta de Bienes y Prestación de Servicios | 39,576.11 | 48,282.00 |
| Participaciones, Aportaciones, Convenios, Incentivos Derivados de la Colaboración Fiscal y Fondos Distintos de Aportaciones | 13,206,333.00 | 11,184,518.48 |
| Transferencias, Asignaciones, Subsidios y Subvenciones, y Pensiones y Jubilaciones | 0.00 | 0.00 |
| Otros Orígenes de Operación | 19,777.54 | 1,476,312.69 |
| **Aplicación** | **19,751,315.39** | **14,676,875.64** |
| Servicios Personales | 11,948,218.17 | 12,523,813.70 |
| Materiales y Suministros | 2,146,268.00 | 524,750.99 |
| Servicios Generales | 3,237,801.76 | 1,592,103.49 |
| Transferencias Internas y Asignaciones al Sector Público | 0.00 | 0.00 |
| Transferencias al resto del Sector Público | 0.00 | 0.00 |
| Subsidios y Subvenciones | 0.00 | 0.00 |
| Ayudas Sociales | 0.00 | 1,400.00 |
| Pensiones y Jubilaciones | 0.00 | 0.00 |
| Transferencias a Fideicomisos, Mandatos y Contratos Análogos | 0.00 | 0.00 |
| Transferencias a la Seguridad Social | 0.00 | 0.00 |
| Donativos | 0.00 | 0.00 |
| Transferencias al Exterior | 0.00 | 0.00 |
| Participaciones | 0.00 | 0.00 |
| Aportaciones | 0.00 | 0.00 |
| Convenios | 0.00 | 0.00 |
| Otras Aplicaciones de Operación | 2,419,027.46 | 34,807.46 |
| **Flujos Netos de Efectivo por Actividades de Operación** | **-6,485,147.16** | **-1,967,762.47** |
| **Flujos de Efectivo de las Actividades de Inversión** | | |
| **Origen** | **1,472,974.30** | **0.00** |
| Bienes Inmuebles, Infraestructura y Construcciones en Proceso | 0.00 | 0.00 |
| Bienes Muebles | 0.00 | 0.00 |
| Otros Orígenes de Inversión | 1,472,974.30 | 0.00 |
| **Aplicación** | **167,045.64** | **0.00** |
| Bienes Inmuebles, Infraestructura y Construcciones en Proceso | 0.00 | 0.00 |
| Bienes Muebles | 167,045.64 | 0.00 |
| Otras Aplicaciones de Inversión | 0.00 | 0.00 |
| **Flujos Netos de Efectivo por Actividades de Inversión** | **1,305,928.66** | **0.00** |
| **Flujos de Efectivo de las Actividades de Financiamiento** | | |
| **Origen** | **0.00** | **0.00** |
| Endeudamiento Neto | 0.00 | 0.00 |
| Interno | 0.00 | 0.00 |
| Externo | 0.00 | 0.00 |
| Otros Orígenes de Financiamiento | 0.00 | 0.00 |
| **Aplicación** | **0.00** | **0.00** |
| Servicios de la Deuda | 0.00 | 0.00 |
| Interno | 0.00 | 0.00 |
| Externo | 0.00 | 0.00 |
| Otras Aplicaciones de Financiamiento | 0.00 | 0.00 |
| **Flujos Netos de Efectivo por Actividades de Financiamiento** | **0.00** | **0.00** |
| **Incremento/Disminución Neta en el Efectivo y Equivalentes al Efectivo** | **-5,179,218.50** | **-1,967,762.47** |
| **Efectivo y Equivalentes al Efectivo al Inicio del Ejercicio** | **7,166,428.38** | **5,694,591.93** |
| **Efectivo y Equivalentes al Efectivo al Final del Ejercicio** | **1,987,209.88** | **3,726,829.46** |

Bajo protesta de decir verdad declaramos que los Estados Financieros y sus notas, son razonablemente correctos y son responsabilidad del emisor.

INSTITUTO TECNOLÓGICO SUPERIOR DE SAN PEDRO DE LAS COLONIAS

# Instituto Tecnológico Superior de San Pedro
## Estado de Flujos de Efectivo
Del 01 de enero al 31 de diciembre de 2024 y 2023
(Cifras en Pesos)

| Concepto | 2024 | 2023 |
|---|---|---|
| **Flujos de Efectivo de las Actividades de Operación** | | |
| **Origen** | **51,054,420.16** | **47,329,147.38** |
| Impuestos | 0.00 | 0.00 |
| Cuotas y Aportaciones de Seguridad Social | 0.00 | 0.00 |
| Contribuciones de Mejoras | 0.00 | 0.00 |
| Derechos | 0.00 | 0.00 |
| Productos | 738.24 | 0.00 |
| Aprovechamientos | 10,540.00 | 11,600.00 |
| Ingresos por Venta de Bienes y Prestación de Servicios | 5,534,658.89 | 5,610,360.54 |
| Participaciones, Aportaciones, Convenios, Incentivos Derivados de la Colaboración Fiscal y Fondos Distintos de Aportaciones | 45,340,570.25 | 41,633,170.72 |
| Transferencias, Asignaciones, Subsidios y Subvenciones, y Pensiones y Jubilaciones | 0.00 | 0.00 |
| Otros Orígenes de Operación | 167,912.78 | 74,016.12 |
| **Aplicación** | **53,593,088.08** | **46,683,770.76** |
| Servicios Personales | 37,516,209.58 | 36,267,809.31 |
| Materiales y Suministros | 4,195,888.79 | 2,683,325.49 |
| Servicios Generales | 7,795,676.14 | 6,215,247.78 |
| Transferencias Internas y Asignaciones al Sector Público | 0.00 | 0.00 |
| Transferencias al Resto del Sector Público | 0.00 | 0.00 |
| Subsidios y Subvenciones | 0.00 | 0.00 |
| Ayudas Sociales | 330,433.00 | 483,760.00 |
| Pensiones y Jubilaciones | 0.00 | 0.00 |
| Transferencias a Fideicomisos, Mandatos y Contratos Análogos | 0.00 | 0.00 |
| Transferencias a la Seguridad Social | 0.00 | 0.00 |
| Donativos | 0.00 | 0.00 |
| Transferencias al Exterior | 0.00 | 0.00 |
| Participaciones | 0.00 | 0.00 |
| Aportaciones | 0.00 | 0.00 |
| Convenios | 0.00 | 0.00 |
| Otras Aplicaciones de Operación | 3,754,880.57 | 1,033,628.18 |
| **Flujos Netos de Efectivo por Actividades de Operación** | **-2,538,667.92** | **645,376.62** |
| **Flujos de Efectivo de las Actividades de Inversión** | | |
| **Origen** | **1,159,774.30** | **0.00** |
| Bienes Inmuebles, Infraestructura y Construcciones en Proceso | 0.00 | 0.00 |
| Bienes Muebles | 0.00 | 0.00 |
| Otros Orígenes de Inversión | 1,159,774.30 | 0.00 |
| **Aplicación** | **360,725.96** | **589,381.20** |
| Bienes Inmuebles, Infraestructura y Construcciones en Proceso | 0.00 | 0.00 |
| Bienes Muebles | 360,725.96 | 450,181.20 |
| Otras Aplicaciones de Inversión | 0.00 | 139,200.00 |
| **Flujos Netos de Efectivo por Actividades de Inversión** | **799,048.34** | **-589,381.20** |
| **Flujos de Efectivo de las Actividades de Financiamiento** | | |
| **Origen** | **0.00** | **0.00** |
| Endeudamiento Neto | 0.00 | 0.00 |
| Interno | 0.00 | 0.00 |
| Externo | 0.00 | 0.00 |
| Otros Orígenes de Financiamiento | 0.00 | 0.00 |
| **Aplicación** | **0.00** | **0.00** |
| Servicios de la Deuda | 0.00 | 0.00 |
| Interno | 0.00 | 0.00 |
| Externo | 0.00 | 0.00 |
| Otras Aplicaciones de Financiamiento | 0.00 | 0.00 |

INSTITUTO TECNOLÓGICO SUPERIOR DE SAN PEDRO DE LAS COLONIAS

**Instituto Tecnológico Superior de San Pedro**
**Estado de Flujos de Efectivo**
Del 01 de enero al 31 de diciembre de 2024 y 2023
(Cifras en Pesos)

| Concepto | 2024 | 2023 |
|---|---|---|
| **Flujos Netos de Efectivo por Actividades de Financiamiento** | **0.00** | **0.00** |
| **Incremento/Disminución Neta en el Efectivo y Equivalentes al Efectivo** | **-1,739,619.58** | **55,995.42** |
| **Efectivo y Equivalentes al Efectivo al Inicio del Ejercicio** | **3,726,829.46** | **3,670,834.04** |
| **Efectivo y Equivalentes al Efectivo al Final del Ejercicio** | **1,987,209.88** | **3,726,829.46** |

Bajo protesta de decir verdad declaramos que los Estados Financieros y sus notas, son razonablemente correctos y son responsabilidad del emisor.

C.P. JOSE GILBERTO FERNIZA GARZA
DIRECTOR GENERAL

C.P. ELENA HERNANDEZ DELGADO
SUBDIRECTORA ADMINISTRATIVA

C.P. LUIS ANTONIO TORRES RAMIREZ
JEFE DE RECURSOS FINANCIEROS

C.P. JOSE DE JESUS ORTIZ PAREDES
DIRECTOR DE PLANEACIÓN Y VINCULACIÓN

**Estado de Flujos de Efectivo**
**Del 01 de enero al 31 de diciembre de 2024 y 2023**
**(Cifras en Pesos)**

| Concepto | 2024 | 2023 |
|---|---|---|
| **Flujos de Efectivo de las Actividades de Operación** | | |
| **Origen** | **51,054,420.16** | **47,329,147.38** |
| Impuestos | 0.00 | 0.00 |
| Cuotas y Aportaciones de Seguridad Social | 0.00 | 0.00 |
| Contribuciones de Mejoras | 0.00 | 0.00 |
| Derechos | 0.00 | 0.00 |
| Productos | 738.24 | 0.00 |
| Aprovechamientos | 10,540.00 | 11,600.00 |
| Ingresos por Venta de Bienes y Prestación de Servicios | 5,534,658.89 | 5,610,360.54 |
| Participaciones, Aportaciones, Convenios, Incentivos Derivados de la Colaboración Fiscal y Fondos Distintos de Aportaciones | 45,340,570.25 | 41,633,170.72 |
| Transferencias, Asignaciones, Subsidios y Subvenciones, y Pensiones y Jubilaciones | 0.00 | 0.00 |
| Otros Orígenes de Operación | 167,912.78 | 74,016.12 |
| **Aplicación** | **53,593,088.08** | **46,683,770.76** |
| Servicios Personales | 37,516,209.58 | 36,267,809.31 |
| Materiales y Suministros | 4,195,888.79 | 2,683,325.49 |
| Servicios Generales | 7,795,676.14 | 6,215,247.78 |
| Transferencias Internas y Asignaciones al Sector Público | 0.00 | 0.00 |
| Transferencias al resto del Sector Público | 0.00 | 0.00 |
| Subsidios y Subvenciones | 0.00 | 0.00 |
| Ayudas Sociales | 330,433.00 | 483,760.00 |
| Pensiones y Jubilaciones | 0.00 | 0.00 |
| Transferencias a Fideicomisos, Mandatos y Contratos Análogos | 0.00 | 0.00 |
| Transferencias a la Seguridad Social | 0.00 | 0.00 |
| Donativos | 0.00 | 0.00 |
| Transferencias al Exterior | 0.00 | 0.00 |
| Participaciones | 0.00 | 0.00 |
| Aportaciones | 0.00 | 0.00 |
| Convenios | 0.00 | 0.00 |
| Otras Aplicaciones de Operación | 3,754,880.57 | 1,033,628.18 |
| **Flujos Netos de Efectivo por Actividades de Operación** | **-2,538,667.92** | **645,376.62** |
| **Flujos de Efectivo de las Actividades de Inversión** | | |
| **Origen** | **1,159,774.30** | **0.00** |
| Bienes Inmuebles, Infraestructura y Construcciones en Proceso | 0.00 | 0.00 |
| Bienes Muebles | 0.00 | 0.00 |
| Otros Orígenes de Inversión | 1,159,774.30 | 0.00 |
| **Aplicación** | **360,725.96** | **589,381.20** |
| Bienes Inmuebles, Infraestructura y Construcciones en Proceso | 0.00 | 0.00 |
| Bienes Muebles | 360,725.96 | 450,181.20 |
| Otras Aplicaciones de Inversión | 0.00 | 139,200.00 |
| **Flujos Netos de Efectivo por Actividades de Inversión** | **799,048.34** | **-589,381.20** |
| **Flujos de Efectivo de las Actividades de Financiamiento** | | |
| **Origen** | **0.00** | **0.00** |
| Endeudamiento Neto | 0.00 | 0.00 |
| Interno | 0.00 | 0.00 |
| Externo | 0.00 | 0.00 |
| Otros Orígenes de Financiamiento | 0.00 | 0.00 |
| **Aplicación** | **0.00** | **0.00** |
| Servicios de la Deuda | 0.00 | 0.00 |
| Interno | 0.00 | 0.00 |
| Externo | 0.00 | 0.00 |
| Otras Aplicaciones de Financiamiento | 0.00 | 0.00 |
| **Flujos Netos de Efectivo por Actividades de Financiamiento** | **0.00** | **0.00** |
| **Incremento/Disminución Neta en el Efectivo y Equivalentes al Efectivo** | **-1,739,619.58** | **55,995.4** |
| **Efectivo y Equivalentes al Efectivo al Inicio del Ejercicio** | **3,726,829.46** | **3,670,834.0** |
| **Efectivo y Equivalentes al Efectivo al Final del Ejercicio** | **1,987,209.88** | **3,726,829.4** |

Bajo protesta de decir verdad declaramos que los Estados Financieros y sus notas, son razonablemente correctos y son responsabilidad del emisor.

INSTITUTO TECNOLÓGICO SUPERIOR DE SAN PEDRO DE LAS COLONIAS

# Instituto Tecnológico Superior de San Pedro
## Estado Analítico del Activo
Del 01 de octubre al 31 de diciembre de 2024
(Cifras en Pesos)

| Concepto | Saldo Inicial | Cargos del Periodo | Abonos del Periodo | Saldo Final | Variación del Periodo |
|---|---|---|---|---|---|
| **ACTIVO** | **45,899,555.12** | **32,325,832.65** | **38,806,914.09** | **39,418,473.68** | **-6,481,081.44** |
| **Activo Circulante** | **8,165,230.70** | **31,232,092.92** | **36,407,245.70** | **2,990,077.92** | **-5,175,152.78** |
| Efectivo y Equivalentes | 7,166,428.38 | 17,780,547.41 | 22,959,765.91 | 1,987,209.88 | -5,179,218.50 |
| Derechos a Recibir Efectivo o Equivalentes | 946,411.54 | 13,451,545.51 | 13,447,479.79 | 950,477.26 | 4,065.72 |
| Derechos a Recibir Bienes o Servicios | 7,747.18 | 0.00 | 0.00 | 7,747.18 | 0.00 |
| Inventarios | 0.00 | 0.00 | 0.00 | 0.00 | 0.00 |
| Almacenes | 44,643.60 | 0.00 | 0.00 | 44,643.60 | 0.00 |
| Estimación por Pérdida o Deterioro de Activos Circulantes | 0.00 | 0.00 | 0.00 | 0.00 | 0.00 |
| Otros Activos Circulantes | 0.00 | 0.00 | 0.00 | 0.00 | 0.00 |
| **Activo No Circulante** | **37,734,324.42** | **1,093,739.73** | **2,399,668.39** | **36,428,395.76** | **-1,305,928.66** |
| Inversiones Financieras a Largo Plazo | 0.00 | 0.00 | 0.00 | 0.00 | 0.00 |
| Derechos a Recibir Efectivo o Equivalentes a Largo Plazo | 488,492.48 | 0.00 | 0.00 | 488,492.48 | 0.00 |
| Bienes Inmuebles, Infraestructura y Construcciones en Proceso | 32,291,554.56 | 0.00 | 0.00 | 32,291,554.56 | 0.00 |
| Bienes Muebles | 17,346,928.08 | 167,045.64 | 0.00 | 17,513,973.72 | 167,045.64 |
| Activos Intangibles | 617,054.37 | 104,400.00 | 0.00 | 721,454.37 | 104,400.00 |
| Depreciación, Deterioro y Amortización Acumulada de Bienes | -13,031,062.76 | 822,294.09 | 2,399,668.39 | -14,608,437.06 | -1,577,374.30 |
| Activos Diferidos | 0.00 | 0.00 | 0.00 | 0.00 | 0.00 |
| Estimación por Pérdida o Deterioro de Activos no Circulantes | 0.00 | 0.00 | 0.00 | 0.00 | 0.00 |
| Otros Activos no Circulantes | 21,357.69 | 0.00 | 0.00 | 21,357.69 | 0.00 |

INSTITUTO TECNOLÓGICO SUPERIOR DE SAN PEDRO DE LAS COLONIAS

**Instituto Tecnológico Superior de San Pedro**
**Estado Analítico del Activo**
Del 01 de octubre al 31 de diciembre de 2024
(Cifras en Pesos)

Bajo protesta de decir verdad declaramos que los Estados Financieros y sus notas, son razonablemente correctos y son responsabilidad del emisor.

C.P. JOSE GILBERTO FERNIZA GARZA
DIRECTOR GENERAL

C.P. ELENA HERNANDEZ DELGADO
SUBDIRECTORA ADMINISTRATIVA

C.P. LUIS ANTONIO TORRES RAMIREZ
JEFE DE RECURSOS FINANCIEROS

C.P. JOSE DE JESUS ORTIZ PAREDES
DIRECTOR DE PLANEACIÓN Y VINCULACIÓN

**Estado Analítico del Activo**

**Del 01 de octubre al 31 de diciembre de 2024**

**(Cifras en Pesos)**

| Concepto | Saldo Inicial | Cargos del Periodo | Abonos del Periodo | Saldo Final | Variación del Periodo |
|---|---|---|---|---|---|
| ACTIVO | **45,899,555.12** | **32,325,832.65** | **38,806,914.09** | **39,418,473.68** | **-6,481,081.44** |
| **Activo Circulante** | **8,165,230.70** | **31,232,092.92** | **36,407,245.70** | **2,990,077.92** | **-5,175,152.78** |
| Efectivo y Equivalentes | 7,166,428.38 | 17,780,547.41 | 22,959,765.91 | 1,987,209.88 | -5,179,218.50 |
| Derechos a Recibir Efectivo o Equivalentes | 946,411.54 | 13,451,545.51 | 13,447,479.79 | 950,477.26 | 4,065.72 |
| Derechos a Recibir Bienes o Servicios | 7,747.18 | 0.00 | 0.00 | 7,747.18 | 0.00 |
| Inventarios | 0.00 | 0.00 | 0.00 | 0.00 | 0.00 |
| Almacenes | 44,643.60 | 0.00 | 0.00 | 44,643.60 | 0.00 |
| Estimación por Pérdida o Deterioro de Activos Circulantes | 0.00 | 0.00 | 0.00 | 0.00 | 0.00 |
| Otros Activos Circulantes | 0.00 | 0.00 | 0.00 | 0.00 | 0.00 |
| **Activo No Circulante** | **37,734,324.42** | **1,093,739.73** | **2,399,668.39** | **36,428,395.76** | **-1,305,928.66** |
| Inversiones Financieras a Largo Plazo | 0.00 | 0.00 | 0.00 | 0.00 | 0.00 |
| Derechos a Recibir Efectivo o Equivalentes a Largo Plazo | 488,492.48 | 0.00 | 0.00 | 488,492.48 | 0.00 |
| Bienes Inmuebles, Infraestructura y Construcciones en Proceso | 32,291,554.56 | 0.00 | 0.00 | 32,291,554.56 | 0.00 |
| Bienes Muebles | 17,346,928.08 | 167,045.64 | 0.00 | 17,513,973.72 | 167,045.64 |
| Activos Intangibles | 617,054.37 | 104,400.00 | 0.00 | 721,454.37 | 104,400.00 |
| Depreciación, Deterioro y Amortización Acumulada de Bienes | -13,031,062.76 | 822,294.09 | 2,399,668.39 | -14,608,437.06 | -1,577,374.30 |
| Activos Diferidos | 0.00 | 0.00 | 0.00 | 0.00 | 0.00 |
| Estimación por Pérdida o Deterioro de Activos no Circulantes | 0.00 | 0.00 | 0.00 | 0.00 | 0.00 |
| Otros Activos no Circulantes | 21,357.69 | 0.00 | 0.00 | 21,357.69 | 0.00 |

Bajo protesta de decir verdad declaramos que los Estados Financieros y sus notas, son razonablemente correctos y son responsabilidad del emisor.

INSTITUTO TECNOLÓGICO SUPERIOR DE SAN PEDRO DE LAS COLONIAS

# Instituto Tecnológico Superior de San Pedro
## Estado Analítico del Activo
Del 01 de enero al 31 de diciembre de 2024
(Cifras en Pesos)

| Concepto | Saldo Inicial | Cargos del Periodo | Abonos del Periodo | Saldo Final | Variación del Periodo |
|---|---|---|---|---|---|
| **ACTIVO** | **41,938,636.17** | **120,442,688.33** | **122,962,850.82** | **39,418,473.68** | **-2,520,162.49** |
| **Activo Circulante** | **4,711,192.07** | **118,086,988.07** | **119,808,102.22** | **2,990,077.92** | **-1,721,114.15** |
| Efectivo y Equivalentes | 3,726,829.46 | 66,724,461.87 | 68,464,081.45 | 1,987,209.88 | -1,739,619.58 |
| Derechos a Recibir Efectivo o Equivalentes | 931,971.83 | 51,362,526.20 | 51,344,020.77 | 950,477.26 | 18,505.43 |
| Derechos a Recibir Bienes o Servicios | 7,747.18 | 0.00 | 0.00 | 7,747.18 | 0.00 |
| Inventarios | 0.00 | 0.00 | 0.00 | 0.00 | 0.00 |
| Almacenes | 44,643.60 | 0.00 | 0.00 | 44,643.60 | 0.00 |
| Estimación por Pérdida o Deterioro de Activos Circulantes | 0.00 | 0.00 | 0.00 | 0.00 | 0.00 |
| Otros Activos Circulantes | 0.00 | 0.00 | 0.00 | 0.00 | 0.00 |
| **Activo No Circulante** | **37,227,444.10** | **2,355,700.26** | **3,154,748.60** | **36,428,395.76** | **-799,048.34** |
| Inversiones Financieras a Largo Plazo | 0.00 | 0.00 | 0.00 | 0.00 | 0.00 |
| Derechos a Recibir Efectivo o Equivalentes a Largo Plazo | 488,492.48 | 0.00 | 0.00 | 488,492.48 | 0.00 |
| Bienes Inmuebles, Infraestructura y Construcciones en Proceso | 32,291,554.56 | 0.00 | 0.00 | 32,291,554.56 | 0.00 |
| Bienes Muebles | 17,153,247.76 | 360,725.96 | 0.00 | 17,513,973.72 | 360,725.96 |
| Activos Intangibles | 303,854.37 | 417,600.00 | 0.00 | 721,454.37 | 417,600.00 |
| Depreciación, Deterioro y Amortización Acumulada de Bienes | -13,031,062.76 | 1,577,374.30 | 3,154,748.60 | -14,608,437.06 | -1,577,374.30 |
| Activos Diferidos | 0.00 | 0.00 | 0.00 | 0.00 | 0.00 |
| Estimación por Pérdida o Deterioro de Activos no Circulantes | 0.00 | 0.00 | 0.00 | 0.00 | 0.00 |
| Otros Activos no Circulantes | 21,357.69 | 0.00 | 0.00 | 21,357.69 | 0.00 |

INSTITUTO TECNOLÓGICO SUPERIOR DE SAN PEDRO DE LAS COLONIAS

**Instituto Tecnológico Superior de San Pedro**
**Estado Analítico del Activo**
Del 01 de enero al 31 de diciembre de 2024
(Cifras en Pesos)

Bajo protesta de decir verdad declaramos que los Estados Financieros y sus notas, son razonablemente correctos y son responsabilidad del emisor.

C.P. JOSE GILBERTO FERNIZA GARZA
DIRECTOR GENERAL

C.P. ELENA HERNANDEZ DELGADO
SUBDIRECTORA ADMINISTRATIVA

C.P. LUIS ANTONIO TORRES RAMIREZ
JEFE DE RECURSOS FINANCIEROS

C.P. JOSE DE JESUS ORTIZ PAREDES
DIRECTOR DE PLANEACIÓN Y VINCULACIÓN

**Estado Analítico del Activo**

**Del 01 de enero al 31 de diciembre de 2024**

**(Cifras en Pesos)**

| Concepto | Saldo Inicial | Cargos del Periodo | Abonos del Periodo | Saldo Final | Variación del Periodo |
|---|---|---|---|---|---|
| ACTIVO | **41,938,636.17** | **120,442,688.33** | **122,962,850.82** | **39,418,473.68** | **-2,520,162.49** |
| **Activo Circulante** | **4,711,192.07** | **118,086,988.07** | **119,808,102.22** | **2,990,077.92** | **-1,721,114.15** |
| Efectivo y Equivalentes | 3,726,829.46 | 66,724,461.87 | 68,464,081.45 | 1,987,209.88 | -1,739,619.58 |
| Derechos a Recibir Efectivo o Equivalentes | 931,971.83 | 51,362,526.20 | 51,344,020.77 | 950,477.26 | 18,505.43 |
| Derechos a Recibir Bienes o Servicios | 7,747.18 | 0.00 | 0.00 | 7,747.18 | 0.00 |
| Inventarios | 0.00 | 0.00 | 0.00 | 0.00 | 0.00 |
| Almacenes | 44,643.60 | 0.00 | 0.00 | 44,643.60 | 0.00 |
| Estimación por Pérdida o Deterioro de Activos Circulantes | 0.00 | 0.00 | 0.00 | 0.00 | 0.00 |
| Otros Activos Circulantes | 0.00 | 0.00 | 0.00 | 0.00 | 0.00 |
| **Activo No Circulante** | **37,227,444.10** | **2,355,700.26** | **3,154,748.60** | **36,428,395.76** | **-799,048.34** |
| Inversiones Financieras a Largo Plazo | 0.00 | 0.00 | 0.00 | 0.00 | 0.00 |
| Derechos a Recibir Efectivo o Equivalentes a Largo Plazo | 488,492.48 | 0.00 | 0.00 | 488,492.48 | 0.00 |
| Bienes Inmuebles, Infraestructura y Construcciones en Proceso | 32,291,554.56 | 0.00 | 0.00 | 32,291,554.56 | 0.00 |
| Bienes Muebles | 17,153,247.76 | 360,725.96 | 0.00 | 17,513,973.72 | 360,725.96 |
| Activos Intangibles | 303,854.37 | 417,600.00 | 0.00 | 721,454.37 | 417,600.00 |
| Depreciación, Deterioro y Amortización Acumulada de Bienes | -13,031,062.76 | 1,577,374.30 | 3,154,748.60 | -14,608,437.06 | -1,577,374.30 |
| Activos Diferidos | 0.00 | 0.00 | 0.00 | 0.00 | 0.00 |
| Estimación por Pérdida o Deterioro de Activos no Circulantes | 0.00 | 0.00 | 0.00 | 0.00 | 0.00 |
| Otros Activos no Circulantes | 21,357.69 | 0.00 | 0.00 | 21,357.69 | 0.00 |

Bajo protesta de decir verdad declaramos que los Estados Financieros y sus notas, son razonablemente correctos y son responsabilidad del emisor.

INSTITUTO TECNOLÓGICO SUPERIOR DE SAN PEDRO DE LAS COLONIAS

## Instituto Tecnológico Superior de San Pedro
## Estado Analítico de la Deuda y Otros Pasivos
Del 1 de octubre al 31 de diciembre de 2024
(Cifras en Pesos)

| Denominación de las Deudas | Moneda de Contratación | Institución o País Acreedor | Saldo Inicial del Periodo | Saldo Final del Periodo |
|---|---|---|---|---|
| **DEUDA PÚBLICA** | | | | |
| **Corto Plazo** | | | | |
| **Deuda Interna** | | | **0.00** | **0.00** |
| Instituciones de Crédito | | | 0.00 | 0.00 |
| Títulos y Valores | | | 0.00 | 0.00 |
| Arrendamientos Financieros | | | 0.00 | 0.00 |
| **Deuda Externa** | | | **0.00** | **0.00** |
| Organismos Financieros Internacionales | | | 0.00 | 0.00 |
| Deuda Bilateral | | | 0.00 | 0.00 |
| Títulos y Valores | | | 0.00 | 0.00 |
| Arrendamientos Financieros | | | 0.00 | 0.00 |
| **Subtotal de Deuda Pública a Corto Plazo** | | | **0.00** | **0.00** |
| **Largo Plazo** | | | | |
| **Deuda Interna** | | | **0.00** | **0.00** |
| Instituciones de Crédito | | | 0.00 | 0.00 |
| Títulos y Valores | | | 0.00 | 0.00 |
| Arrendamientos Financieros | | | 0.00 | 0.00 |
| **Deuda Externa** | | | **0.00** | **0.00** |
| Organismos Financieros Internacionales | | | 0.00 | 0.00 |
| Deuda Bilateral | | | 0.00 | 0.00 |
| Títulos y Valores | | | 0.00 | 0.00 |
| Arrendamientos Financieros | | | 0.00 | 0.00 |
| **Subtotal de Deuda Pública a Largo Plazo** | | | **0.00** | **0.00** |
| **Total de Otros Pasivos** | | | **5,581,992.51** | **4,767,291.99** |
| **Total de Deuda Pública y Otros Pasivos** | | | **5,581,992.51** | **4,767,291.99** |

INSTITUTO TECNOLÓGICO SUPERIOR DE SAN PEDRO DE LAS COLONIAS

**Instituto Tecnológico Superior de San Pedro**
**Estado Analítico de la Deuda y Otros Pasivos**
Del 1 de octubre al 31 de diciembre de 2024
(Cifras en Pesos)

Bajo protesta de decir verdad declaramos que los Estados Financieros y sus notas, son razonablemente correctos y son responsabilidad del emisor.

C.P. JOSE GILBERTO FERNIZA GARZA
DIRECTOR GENERAL

C.P. ELENA HERNANDEZ DELGADO
SUBDIRECTORA ADMINISTRATIVA

C.P. LUIS ANTONIO TORRES RAMIREZ
JEFE DE RECURSOS FINANCIEROS

C.P. JOSE DE JESUS ORTIZ PAREDES
DIRECTOR DE PLANEACIÓN Y VINCULACIÓN

**Estado Analítico de la Deuda y Otros Pasivos**
**Del 01 de octubre al 31 de diciembre de 2024**
**(Cifras en Pesos)**

| Denominación de las Deudas | Moneda de Contratación | Institución o País Acreedor | Saldo Inicial del Periodo | Saldo Final del Periodo |
|---|---|---|---|---|
| DEUDA PÚBLICA | | | | |
| **Corto Plazo** | | | | |
| **Deuda Interna** | | | **0.00** | **0.00** |
| Instituciones de Crédito | | | 0.00 | 0.00 |
| Títulos y Valores | | | 0.00 | 0.00 |
| Arrendamientos Financieros | | | 0.00 | 0.00 |
| **Deuda Externa** | | | **0.00** | **0.00** |
| Organismos Financieros Internacionales | | | 0.00 | 0.00 |
| Deuda Bilateral | | | 0.00 | 0.00 |
| Títulos y Valores | | | 0.00 | 0.00 |
| Arrendamientos Financieros | | | 0.00 | 0.00 |
| **Subtotal de Deuda Pública a Corto Plazo** | | | **0.00** | **0.00** |
| **Largo Plazo** | | | | |
| **Deuda Interna** | | | **0.00** | **0.00** |
| Instituciones de Crédito | | | 0.00 | 0.00 |
| Títulos y Valores | | | 0.00 | 0.00 |
| Arrendamientos Financieros | | | 0.00 | 0.00 |
| **Deuda Externa** | | | **0.00** | **0.00** |
| Organismos Financieros Internacionales | | | 0.00 | 0.00 |
| Deuda Bilateral | | | 0.00 | 0.00 |
| Títulos y Valores | | | 0.00 | 0.00 |
| Arrendamientos Financieros | | | 0.00 | 0.00 |
| **Subtotal de Deuda Pública a Largo Plazo** | | | **0.00** | **0.00** |
| **Total de Otros Pasivos** | | | **5,581,992.51** | **4,767,291.9** |
| **Total de Deuda Pública y Otros Pasivos** | | | **5,581,992.51** | **4,767,291.9** |

INSTITUTO TECNOLÓGICO SUPERIOR DE SAN PEDRO DE LAS COLONIAS

# Instituto Tecnológico Superior de San Pedro
## Estado Analítico de la Deuda y Otros Pasivos
Del 1 de enero al 31 de diciembre de 2024
(Cifras en Pesos)

| Denominación de las Deudas | Moneda de Contratación | Institución o País Acreedor | Saldo Inicial del Periodo | Saldo Final del Periodo |
|---|---|---|---|---|
| **DEUDA PÚBLICA** | | | | |
| **Corto Plazo** | | | | |
| **Deuda Interna** | | | **0.00** | **0.00** |
| Instituciones de Crédito | | | 0.00 | 0.00 |
| Títulos y Valores | | | 0.00 | 0.00 |
| Arrendamientos Financieros | | | 0.00 | 0.00 |
| **Deuda Externa** | | | **0.00** | **0.00** |
| Organismos Financieros Internacionales | | | 0.00 | 0.00 |
| Deuda Bilateral | | | 0.00 | 0.00 |
| Títulos y Valores | | | 0.00 | 0.00 |
| Arrendamientos Financieros | | | 0.00 | 0.00 |
| **Subtotal de Deuda Pública a Corto Plazo** | | | **0.00** | **0.00** |
| **Largo Plazo** | | | | |
| **Deuda Interna** | | | **0.00** | **0.00** |
| Instituciones de Crédito | | | 0.00 | 0.00 |
| Títulos y Valores | | | 0.00 | 0.00 |
| Arrendamientos Financieros | | | 0.00 | 0.00 |
| **Deuda Externa** | | | **0.00** | **0.00** |
| Organismos Financieros Internacionales | | | 0.00 | 0.00 |
| Deuda Bilateral | | | 0.00 | 0.00 |
| Títulos y Valores | | | 0.00 | 0.00 |
| Arrendamientos Financieros | | | 0.00 | 0.00 |
| **Subtotal de Deuda Pública a Largo Plazo** | | | **0.00** | **0.00** |
| **Total de Otros Pasivos** | | | **5,329,653.32** | **4,767,291.99** |
| **Total de Deuda Pública y Otros Pasivos** | | | **5,329,653.32** | **4,767,291.99** |

INSTITUTO TECNOLÓGICO SUPERIOR DE SAN PEDRO DE LAS COLONIAS

**Instituto Tecnológico Superior de San Pedro**
**Estado Analítico de la Deuda y Otros Pasivos**
Del 1 de enero al 31 de diciembre de 2024
(Cifras en Pesos)

Bajo protesta de decir verdad declaramos que los Estados Financieros y sus notas, son razonablemente correctos y son responsabilidad del emisor.

C.P. JOSE GILBERTO FERNIZA GARZA
DIRECTOR GENERAL

C.P. ELENA HERNANDEZ DELGADO
SUBDIRECTORA ADMINISTRATIVA

C.P. LUIS ANTONIO TORRES RAMIREZ
JEFE DE RECURSOS FINANCIEROS

C.P. JOSE DE JESUS ORTIZ PAREDES
DIRECTOR DE PLANEACIÓN Y VINCULACIÓN

**Estado Analítico de la Deuda y Otros Pasivos**
**Del 01 de enero al 31 de diciembre de 2024**
**(Cifras en Pesos)**

| Denominación de las Deudas | Moneda de Contratación | Institución o País Acreedor | Saldo Inicial del Periodo | Saldo Final del Periodo |
|---|---|---|---|---|
| DEUDA PÚBLICA | | | | |
| **Corto Plazo** | | | | |
| **Deuda Interna** | | | **0.00** | **0.00** |
| Instituciones de Crédito | | | 0.00 | 0.00 |
| Títulos y Valores | | | 0.00 | 0.00 |
| Arrendamientos Financieros | | | 0.00 | 0.00 |
| **Deuda Externa** | | | **0.00** | **0.00** |
| Organismos Financieros Internacionales | | | 0.00 | 0.00 |
| Deuda Bilateral | | | 0.00 | 0.00 |
| Títulos y Valores | | | 0.00 | 0.00 |
| Arrendamientos Financieros | | | 0.00 | 0.00 |
| **Subtotal de Deuda Pública a Corto Plazo** | | | **0.00** | **0.00** |
| **Largo Plazo** | | | | |
| **Deuda Interna** | | | **0.00** | **0.00** |
| Instituciones de Crédito | | | 0.00 | 0.00 |
| Títulos y Valores | | | 0.00 | 0.00 |
| Arrendamientos Financieros | | | 0.00 | 0.00 |
| **Deuda Externa** | | | **0.00** | **0.00** |
| Organismos Financieros Internacionales | | | 0.00 | 0.00 |
| Deuda Bilateral | | | 0.00 | 0.00 |
| Títulos y Valores | | | 0.00 | 0.00 |
| Arrendamientos Financieros | | | 0.00 | 0.00 |
| **Subtotal de Deuda Pública a Largo Plazo** | | | **0.00** | **0.00** |
| **Total de Otros Pasivos** | | | **5,329,653.32** | **4,767,291.95** |
| **Total de Deuda Pública y Otros Pasivos** | | | **5,329,653.32** | **4,767,291.95** |

INSTITUTO TECNOLÓGICO SUPERIOR DE SAN PEDRO DE LAS COLONIAS

**Instituto Tecnológico Superior de San Pedro**
**Conciliación entre los Ingresos Presupuestarios y Contables**
Del 01 de octubre al 31 de diciembre de 2024
(Cifras en Pesos)

| Concepto | 2024 |
|---|---|
| **1. Total de Ingresos Presupuestarios** | **13,266,081.05** |
| **2. Más Ingresos Contables No Presupuestarios** | **0.00** |
| 2.1 Ingresos Financieros | 0.00 |
| 2.2 Incremento por Variación de Inventarios | 0.00 |
| 2.3 Disminución del Exceso de Estimaciones por Pérdida o Deterioro u Obsolescencia | 0.00 |
| 2.4 Disminución del Exceso de Provisiones | 0.00 |
| 2.5 Otros Ingresos y Beneficios Varios | 0.00 |
| 2.6 Otros Ingresos Contables No Presupuestarios | 0.00 |
| **3. Menos Ingresos Presupuestarios No Contables** | **0.00** |
| 3.1 Aprovechamientos Patrimoniales | 0.00 |
| 3.2 Ingresos Derivados de Financiamientos | 0.00 |
| 3.3 Otros Ingresos Presupuestarios No Contables | 0.00 |
| **4. Total de Ingresos Contables** | **13,266,081.05** |

Bajo protesta de decir verdad declaramos que los Estados Financieros y sus notas, son razonablemente correctos y son responsabilidad del emisor.

C.P. JOSE GILBERTO FERNIZA GARZA
DIRECTOR GENERAL

C.P. ELENA HERNANDEZ DELGADO
SUBDIRECTORA ADMINISTRATIVA

C.P. LUIS ANTONIO TORRES RAMIREZ
JEFE DE RECURSOS FINANCIEROS

C.P. JOSE DE JESUS ORTIZ PAREDES
DIRECTOR DE PLANEACIÓN Y VINCULACIÓN

INSTITUTO TECNOLÓGICO SUPERIOR DE SAN PEDRO DE LAS COLONIAS

**Instituto Tecnológico Superior de San Pedro**
**Conciliación entre los Egresos Presupuestarios y los Gastos Contables**
Del 01 de octubre al 31 de diciembre de 2024
(Cifras en Pesos)

| Concepto | 2024 |
|---|---|
| **1. Total de Egresos Presupuestarios** | **17,603,733.57** |
| **2. Menos Egresos Presupuestarios No Contables** | **271,445.64** |
| 2.1 Materias Primas y Materiales de Producción y Comercialización | 0.00 |
| 2.2 Materiales y Suministros | 0.00 |
| 2.3 Mobiliario y Equipo de Administración | 133,729.28 |
| 2.4 Mobiliario y Equipo Educacional y Recreativo | 0.00 |
| 2.5 Equipo e Instrumental Médico y de Laboratorio | 0.00 |
| 2.6 Vehículos y Equipo de Transporte | 0.00 |
| 2.7 Equipo de Defensa y Seguridad | 0.00 |
| 2.8 Maquinaria, Otros Equipos y Herramientas | 33,316.36 |
| 2.9 Activos Biológicos | 0.00 |
| 2.10 Bienes Inmuebles | 0.00 |
| 2.11 Activos Intangibles | 104,400.00 |
| 2.12 Obra Pública en Bienes de Dominio Público | 0.00 |
| 2.13 Obra Pública en Bienes Propios | 0.00 |
| 2.14 Acciones y Participaciones de Capital | 0.00 |
| 2.15 Compra de Títulos y Valores | 0.00 |
| 2.16 Concesión de Préstamos | 0.00 |
| 2.17 Inversiones en Fideicomisos, Mandatos y Otros Análogos | 0.00 |
| 2.18 Provisiones para Contingencias y Otras Erogaciones Especiales | 0.00 |
| 2.19 Amortización de la Deuda Pública | 0.00 |
| 2.20 Adeudos de Ejercicios Fiscales Anteriores (ADEFAS) | 0.00 |
| 2.21 Otros Egresos Presupuestarios No Contables | 0.00 |
| **3. Más Gastos Contables No Presupuestarios** | **1,577,374.30** |
| 3.1 Estimaciones, Depreciaciones, Deterioros, Obsolescencia y Amortizaciones | 1,577,374.30 |
| 3.2 Provisiones | 0.00 |
| 3.3 Disminución de Inventarios | 0.00 |
| 3.4 Otros Gastos | 0.00 |
| 3.5 Inversión Pública no Capitalizable | 0.00 |
| 3.6 Materiales y Suministros (consumos) | 0.00 |
| 3.7 Otros Gastos Contables No Presupuestarios | 0.00 |
| **4. Total de Gastos Contables** | **18,909,662.23** |

INSTITUTO TECNOLÓGICO SUPERIOR DE SAN PEDRO DE LAS COLONIAS

**Instituto Tecnológico Superior de San Pedro**
**Conciliación entre los Egresos Presupuestarios y los Gastos Contables**
Del 01 de octubre al 31 de diciembre de 2024
(Cifras en Pesos)

Bajo protesta de decir verdad declaramos que los Estados Financieros y sus notas, son razonablemente correctos y son responsabilidad del emisor.

C.P. JOSE GILBERTO FERNIZA GARZA
DIRECTOR GENERAL

C.P. ELENA HERNANDEZ DELGADO
SUBDIRECTORA ADMINISTRATIVA

C.P. LUIS ANTONIO TORRES RAMIREZ
JEFE DE RECURSOS FINANCIEROS

C.P. JOSE DE JESUS ORTIZ PAREDES
DIRECTOR DE PLANEACIÓN Y VINCULACIÓN

| INSTITUTO TECNOLOGICO SUPERIOR DE SAN PEDRO DE LAS COLONIAS<br>ENERO-DICIEMBRE DE 2024<br>Informe sobre pasivos contigentes al 31 de diciembre de 2024 | | |
|---|---|---|
| **Provisiones a largo plazo** | | |
| | | |
| Obligaciones laborales | $ | 1,934,336.19 |
| | | |
| **Total pasivo contigentes** | $ | 1,934,336.19 |

Bajo protesta de decir la verdad declaramos que los Estados Financieros y sus Notas son razonablemente correctos y responsabilidad del emisor

C.P JOSÉ GILBERTO FERNIZA GARZA
DIRECTOR GENERAL

LIC. ELENA HERNÁNDEZ DELGADO
SUBDIRECTORA ADMINISTRATIVA

C.P. LUIS ANTONIO TORRES RAMÍREZ
JEFE DEPTO. RECURSOS FINANCIEROS

# INSTITUTO TECNOLÓGICO SUPERIOR DE SAN PEDRO DE LAS COLONIAS

**Notas de los Estados Financieros al 31 de diciembre de 2024**

**a) NOTAS DEDESGLOSE.**

**I) NOTASALESTADO DESITUACION FINANCIERA.**

**1. EFECTIVOYEQUIVALENTES.**

El Instituto tiene cuentas bancarias, fondos de inversión y se integran de la siguiente manera:

| Cuenta | 31 DE DICIEMBRE DE 2024 |
|---|---|
| BBVA BANCOMER 0113277259 | 0.00 |
| BBVA BANCOMER 0113284476 | 0.00 |
| BBVA BANCOMER 0113284530 | 0.00 |
| BBVA BANCOMER 0118041903 | 0.00 |
| BBVA BANCOMER 0113284611 | 0.00 |
| BANAMEX 3154127 | 0.00 |
| BBVA BANCOMER 0116120547 | 0.00 |
| BBVA BANCOMER 0117176902 | 0.00 |
| Banamex 8034850558 | 0.00 |
| Banamex 8034847661 | 0.00 |
| Banamex 8034843223 | 0.00 |
| BBVA BANCOMER 0119501959 | 0.00 |
| BBVA BANCOMER 0119502173 | 0.00 |
| BBVA BANCOMER 0119502033 | 0.00 |

| | |
|---|---|
| BBVA BANCOMER 0113284476 | 0.00 |
| BBVA BANCOMER 0119501916 | 0.00 |
| BBVA BANCOMER 0117176902 | 4,137.40 |
| BBVA BANCOMER 0119501789 | 0.00 |
| BBVA BANCOMER 0119501487 | 0.00 |
| BBVA BANCOMER 0119501258 | 0.00 |
| BBVA BANCOMER0119703799 | 0.00 |
| BBVA BANCOMER 0119703802 | 0.00 |
| BBVA BANCOMER 0119764879 | 0.00 |
| BBVA BANCOMER 0122122340 | 682,233.81 |
| BBVA BANCOMER 012212375 | 1,280,804.92 |
| BBVA BANCOMER 011976455 | 0.00 |
| BBVA BANCOMER 0119764585 | 0.00 |
| BBVA BANCOMER 0122435721 | 0.00 |
| BANORTE 7500028253 | 20,000.00 |
| **Total en Bancos** | **1,987,176.13** |
| Fondo de inversión Banamex 8034847661 | 0.00 |
| Fondo de inversión Banamex 8034843223 | 0.00 |
| Fondo de inversión BBVA Bancomer 4462 | 0.00 |
| Fondo de inversión BBVA Bancomer 4519 | 0.00 |
| Fondo de inversión BBVA Bancomer 4489 | 0.00 |
| **Total en Inversión.** | **0.00** |
| **Suma** | **1,987,176.13** |

## 2. DERECHOSARECIBIR EFECTIVOOEQUIVALENTES.

Lacuentacontablededeudoresreflejacuentasporcobrarderivadodeserviciosprestadosporel Instituto,subsidios, viáticos y reintegros del personal y se integra de la siguiente manera:

| Cuenta | 31 DE DICIEMBRE |
|---|---|
| Cuentas por cobrar acorto plazo | 385,943.21 |
| Anticipo a proveedores | 0.00 |
| Deudores diversos por Cobrar a CP | 17,206.97 |
| Ingresos por recuperar acorto plazo | 33,730.00 |
| Deudores por Ministración de Fondo | 513,597.08 |
| Otros derechos a recibir Efectivos o equivalentes | 0.00 |
| **Suma** | **950,477.26** |

## 3. Bienes Disponibles para su Transformación o Consumo(inventarios)

La cuenta de Almacén refleja el saldo de nuestro inventario de consumibles al 31 de diciembre de 2024 y el método de costeo utilizado para estos artículos se muestra su costo histórico o compra.

| ALMACÉN | 31 DE DICIEMBRE |
|---|---|
| Almacén de materiales y suministros de consumo | 44,643.60 |

## 4. Inversión es Financieras

Esta nota no aplica para este Instituto, por no contar con fideicomisos ni inversiones financieras diferentes a las mostradas en el rubro de derechosa recibir efectivos y equivalentes.

| | |
|---|---|
| **Total de Activo Circulante** | **2,990,077.92** |

## 5. Bienes Muebles, Inmuebles e Intangibles.

El análisis de este rubro se muestra a continuación:

| Bienes Inmuebles-Concepto | 31 DE DICIEMBRE |
|---|---|
| Terreno | 22,776,506.00 |
| Edificios no residenciales | 8,747,869.44 |
| Otros bienes inmuebles | 767,179.12 |
| **Suma bienes Inmuebles** | **32,291,554.56** |

| Bienes Muebles-Concepto | 31DE DICIEMBRE |
|---|---|
| Mobiliario y equipo de administración | 4,364,253.93 |
| Mobiliario y equipo educacional y recreativo | 3,723,404.22 |
| Equipo e instrumental médico y de laboratorio | 1,116,810.95 |
| Equipo de transporte | 3,466,060.84 |
| Maquinaria, otros equipos y herramientas | 4,843,443.78 |
| **Suma bienes muebles** | **17,153,247.76** |

| | |
|---|---|
| Depreciación acumulada de Bienes inmuebles | (900,651.78) |
| Depreciación cumulada de Bienes muebles | (13,947,185.58) |
| Amortización acumulada de activos intangibles | (239,400.30) |
| **Suma Depreciación acumulada** | **(14,608,437.06)** |

Se aplicó la depreciación correspondiente al ejercicio2024, en donde la depreciación acumulada es de $14,608,437.06
Se registra la depreciación de acuerdo a los lineamentos establecidos en la Ley General de Contabilidad Gubernamental.

**Estimaciones y Deterioros**
Esta nota no aplica para este Instituto, por no contar con estimaciones diferentes a las reveladas en la nota de pasivo no circulante.

**6. Activos Intangibles**
El análisis de este rubro se muestra a continuación:

| Concepto | 31 DE DICIEMBRE |
|---|---|
| Software | 150,967.53 |
| Licencias | 570,486.84 |
| **Total** | **721,454.37** |

**Otros Activos no circulantes**

| | |
|---|---|
| Bienes en comodato | 21,357.69 |
| **Total activo no circulante** | **36,428,395.76** |
| **Total del Activo** | **39,418,473.68** |

**6. Pasivo circulante.**

**Retención es a empleados.**
El saldo de la cuentas e integra de la siguiente manera.

Pasivos a proveedores.
Lo correspondiente a proveedores por pagar a corto plazo lo correspondiente al importe $298,858.22, corresponde a saldos pendientes de pago que se liquidaran durante el ejercicio 2025, conforme a lo presupuestado con Adeudo de Ejercicio Fiscales Anteriores (ADEFAS)

| CONCEPTO | 31 DE DICIEMBRE |
|---|---|
| Servicios personal es por pagar a corto plazo | 1,174,405.33 |
| Proveedores por pagar acorto plazo | 231,069.38 |
| Retenciones y contribución es por pagar | 1,388,286.87 |
| Otras cuentas por pagar a corto plazo | 2,485.00 |
| Otras Pasivos a corto plazo | 36,709.22 |
| Ingresos por clasificar | |
| **Suma** | **2,832,955.80** |

| | |
|---|---|
| **Total Pasivo Circulante** | **2,832,955.80** |

**Pasivo no circulante**

**Provisión esa largo plazo.**
El saldo de la cuenta se integra de la Siguiente manera:

| Concepto | 31 DE DICIEMBRE |
|---|---|
| Otras provisión es a largo plazo | 1,934,336.19 |
| **Suma** | **1,934,336.19** |

**Beneficios a los empleados.**
En el ejercicio 2022 se actualizó el cálculo por prima de antigüedad e indemnización legal. En su elaboración se observó la Norma de Información Financiera D3 emitida por el Consejo Mexicano para la Investigación y Desarrollo de Normas de Información Financiera, AC (CINIF). También se dio cumplimiento en todas sus partes al Boletín de Observancia Obligatoria ParalaEvaluaciónActuarialdePasivosContingentesyalaGuíaActuarialN°1, publicados por el Colegio Nacional de Actuarios, A.C. y por la Asociación Mexicana de Actuarios Consultores, A.C.

| | |
|---|---|
| **Total Pasivo no Circulante** | **1,934,336.19** |

| | |
|---|---|
| **Total Pasivo** | **4,767,291.99** |

## II) NOTASALESTADO DEACTIVIDADES

**1. Ingresos por gestión.**

| Concepto | 31 DE DICIEMBRE |
|---|---|
| Derechos | 0.00 |
| Producto | 738.24 |
| Aprovechamientos | 10,540.00 |
| Ingresos por venta de bienes y prestación de servicios | 5,534,658.89 |
| **Suma** | **5,545,937.13** |

**Ingresos por aportaciones y participaciones:**

| | |
|---|---|
| Participaciones Federales recibidas | 0.00 |
| Participaciones Estatales recibidas | 0.00 |
| **Suma** | **0.00** |

**Otros ingresos y Beneficios**

| Concepto | 31 DE DICIEMBRE |
|---|---|
| Ingresos Financieros | 33.75 |
| Otros Ingresos y Beneficios Varios | 40,418.46 |
| **Suma** | **40,452.21** |
| **Total Ingresos** | **40,452.21** |

**2. Gastos y otras pérdidas:**

| Concepto | 31 DE DICIEMBRE |
|---|---|
| Hacienda Pública/ Patrimonio Contribuido neto | 29,715,129.78 |
| Hacienda Pública/ Patrimonio generado neto | 5,424,674.13 |
| Cambios en el exceso o insuficiencia en la actualización de la hacienda Pública/ Patrimonio neto | - |
| Hacienda Pública/ Patrimonio neto final | 35,139,803.91 |

## IV) NOTASALESTADODEFLUJOSDEEFECTIVO.

**1. Efectivo y equivalentes.**

Flujos de efectivo de las Actividades de Operación:

| Concepto | 31 DE DICIEMBRE |
|---|---|
| Derechos | 0.00 |
| Aprovechamientos | 10,540.00 |
| Producto | 738.24 |
| Ingresos por venta de bienes y prestación de servicios | 5,534,658.89 |
| Participaciones, aportaciones, convenios, incentivos | 45,340,570.25 |
| Otros orígenes de Operación | 0.00 |
| **Suma Origen** | **50,886,507.38** |

## V) CONCILIACIÓNENTRELOSINGRESOSPRESUPUESTARIOSY CONTABLES, ASÍ COMOENTRE LOSEGRESOS PRESUPUESTARIOSYLOSGASTOS CONTABLES.

Se presenta la conciliación conforme a lo dispuesto por el Acuerdo por el que se emite el formato de conciliación entre los ingresos presupuestarios y contables, así como entre los egresos presupuestarios y los gastos contables.

| Instituto Tecnológico Superior de San Pedro del as Colonias<br>Conciliación entre los ingresos presupuestarios y contables<br>Del 01 de enero al 31 de diciembre de 2024 | | |
|---|---|---|
| | **IMPORTE** | **IMPORTE** |
| **1. Ingresos Presupuestarios** | | **50,926,959.59** |
| | | |
| **2. Más ingresos contables no presupuestarios** | | - |
| Otros ingresos y beneficios varios | - | |
| Otros ingresos contables no presupuestarios | | |
| **3. Menos ingresos presupuestarios no contables** | | - |
| Aprovechamientos Patrimoniales | - | |
| Productos de capital | - | - |
| **4. Ingresos Contables(4=1+2-3)** | | **50,926,959.59** |
| | | |

| Instituto Tecnológico Superior de San Pedro de las Colonias<br>Conciliación entre los egresos presupuestarios y los gastos contables<br>Del01deenero al 31 de diciembre de2024 | | |
|---|---|---|
| **1. Total de Egresos (Presupuestarios)** | | **50,616,533.47** |
| | | |

| | | |
|---|---|---|
| **2. Menos Egresos presupuestarios no contables** | | **778,325.96** |
| Material y suministro | - | |
| Mobiliario y Equipo de Administración | 260,634.20 | |
| Mobiliario y Equipo Educacional y Recreativo | 25,231.16 | |
| Equipo instrumental médico y de laboratorio | - | |
| Vehículos y Equipo de Transporte | - | |
| Maquinaria Otros Equipos y Herramientas | 74,860.60 | |
| Activos Intangibles | 417,600.00 | |
| | | |
| **3. Más Gastos contables no presupuestales** | | **1,577,374.30** |
| Estimaciones ,depreciaciones, deterioros, obsolescencia y amortizaciones | 1,577,374.30 | |
| Otros Gastos | - | |
| **4. Total de GastoContable(4=1-2+3)** | | **51,415,581.81** |

TEC SAN PEDRO®

## b) NOTAS DEMEMORIA

**Cuentas de Orden Contables y Presupuestarias:**

### CUENTAS DE ORDEN CONTABLES

**Presupuestarias**

| CUENTA | SALDO INICIAL | CARGOS | ABONOS | SALDO FINAL |
|---|---|---|---|---|
| 7.7.1.0 Deudores por subsidios | 49,346,863.41 | - | - | 49,346,863.41 |
| 7.7.2.0 Deudores alumnos | 348,492.55 | 37,025.00 | 28,510.00 | 357,007.55 |

| CUENTASDEORDENPRESUPUESTALES | | | | |
|---|---|---|---|---|
| **CUENTA** | **SALDO INICIAL** | **CARGOS** | **ABONOS** | **SALDO FINAL** |
| 8 CUENTAS DEORDEN PRESUPUESTARIAS | - | 612,216,394.21 | 612,216,394.21 | - |
| 8.1 LEY DEINGRESOS | - | 153,067,032.19 | 153,067,032.19 | - |
| 8.1.1 Ley de Ingresos Estimada | - | 51,234,608.01 | - | 51,234,608.01 |
| 8.1.2 Ley de Ingresos por Ejecutar | - | 50,926,959.59 | 51,234,608.01 | 307,648.42 |
| 8.1.3 Modificaciones a la Ley de Ingresos Estimada | - | - | - | - |
| 8.1.4 Ley de Ingresos Devengada | - | 50,905,646.59 | 50,926,959.59 | 21,495.00 |
| 8.1.5 Ley de Ingresos Recaudada | - | - | 50,905,464.59 | 50,905,464.59 |
| 8.2 PRESUPUESTO DEEGRESOS | - | 459,149,362.02 | 459,149,362.02 | - |
| 8.2.1 Presupuesto de Egresos Aprobado | - | - | 51,234,608.01 | 51,234,608.01 |
| 8.2.2 Presupuesto de Egresos por Ejercer | - | 154,816,020.35 | 153,589,544.46 | 1,226,475.89 |
| 8.2.3Modificacionesal Presupuesto de Egresos Aprobado | - | 102,973,008.34 | 103,581,412.34 | 608,404.00 |
| 8.2.4 Presupuesto de Egresos Comprometido | - | 50,616,536.12 | 50,616,533.47 | 50,616,533.47 |
| 8.2.5 Presupuesto de Egresos Devengado | - | 50,616,533.47 | 50,610,767.47 | 5,766.00 |
| 8.2.6Presupuesto de Egresos Ejercido | - | 50,610,767.47 | 49,516,496.27 | 1,094,271.20 |
| 8.2.7 Presupuesto de Egresos Pagado | - | 49,516,496.27 | - | 49,516,496.27 |

## c) NOTAS DE GESTIÓN ADMINISTRATIVA

### 1. Introducción

Los Estados Financieros de los entes públicos, proveen de información financiera a los principales usuarios de la misma, al Congreso y a los ciudadanos.

El objetivo del presente documento es la revelación del contexto y de los aspectos económicos-financieros más relevantes que influyeron en las decisiones del período, y que deberán ser considerados en la elaboración de los estados financieros para la mayor comprensión de los mismos y sus particularidades.

De esta manera, se informa y explica la respuesta del gobierno a las condiciones relacionadas con la información financiera de cada período de gestión; además, de exponer aquellas políticas que podrían afectar la toma de decisiones en periodos posteriores.

El Instituto Tecnológico Superior de San Pedro de las Colonias, está ubicado en el Estado de Coahuila de Zaragoza, en el Municipio de San Pedro de las Colonias.
En 2020, la población en San Pedro fue de 101,041 habitantes (49.4% hombres y 50.6% mujeres). En comparación a 2010, la población en San Pedro decreció un -1.57%.

Según el tipo de institución de educación superior, la mayor cantidad de egresados en el ciclo escolar 2020-2021 en San Pedro egresaron de: Universidades Públicas Estatales (37.9%, 171,130 egresados), Universidades Tecnológicas (19.2%, 86,875 egresados) y Tecnológico Nacional de México (15.5%, 70,205 egresados).

Por nivel educativo, destacan los egresados de licenciatura (80.3%, 362,706 egresados) y técnico superior universitario (11.1%, 50,001 egresados).

El Instituto Tecnológico Superior de San Pedro de las Colonias, es un organismo público descentralizado del Estado y entidad Paraestatal.

Tiene por objeto, impartir e impulsar la educación superior tecnológica en la entidad, particularmente en la Región Laguna. Así como realizar investigación científica y tecnológica en la Entidad que contribuya a elevar la calidad académica, vinculándola con las necesidades de desarrollo regional, estatal y nacional.

Fortalecerá e impulsará, a través de la educación, los factores que eleven la calidad académica, vinculadora con las necesidades regionales, estatales y nacionales, de acuerdo a los postulados de la Constitución General de la Republica y de la Constitución Política del Estado de Coahuila de Zaragoza y demás leyes que ellas emanen.

Misión. Ofrecer servicios de educación superior tecnológica de calidad, pertinente y equitativa que coadyuve a la conformación de una sociedad justa y humana, con una perspectiva de sustentabilidad y seguridad.

Visión. Ser uno de los pilares fundamentales del desarrollo sostenido, sustentable y equitativo de la nación.

## 2. Panorama Económico y Financiero

Estamos situados en el Estado de Coahuila de Zaragoza, con 3,146,771 de habitantes con una población económicamente activa del 60%, siendo la Industria manufacturera la principal fuente de empleo del estado, aporta al PIB nacional del 3.6%, en el caso del Municipio de San Pedro de las Colonias las principales actividades económicas aparte de la industria es la ganadería y la agricultura.

El tecnológico en el aspecto económico y financiero se informa que es una entidad educativa que su principal fuente de financiamiento son las aportaciones otorgadas por el gobierno federal y estatal mediante los convenios de colaboración, así mismo se obtienen recursos propios por el cobro de inscripción y servicios relacionados con la educación.

## 3. Autorización e Historia

Se informará sobre:

La fecha de creación del Instituto Tecnológico Superior de San Pedro de las Colonias es el 19 de agosto de 2005

Actualmente el Instituto Tecnológico Superior de San Pedro de las Colonias no se han realizado cambios en su estructura

## 4. Organización y Objeto Social

Se informará sobre:

a) Objeto social.
Impartir e impulsar la educación superior tecnológica en la entidad, particularmente en la Región Laguna. Así como realizar investigación científica y tecnológica en la Entidad que contribuya a elevar la calidad académica, vinculándola con las necesidades de desarrollo regional, estatal y nacional.

b) Principal actividad.
Impartir e impulsar la educación superior tecnológica en la entidad, particularmente en la Región Laguna.

c) Ejercicio fiscal.
Ejercicio fiscal 2023

d) Régimen jurídico.
Es una entidad Paraestatal y organismo descentralizado del Gobierno del Estado de Coahuila y fiscalmente tributa en el Régimen de Personas Morales sin Fines de Lucro

e) Consideraciones fiscales del ente: revelar el tipo de contribuciones que esté obligado a pagar o retener.
Tributa en el Régimen de Personas Morales sin Fines de Lucro, tenemos como obligación principal la retención y entero de los sueldos y salarios, asimilados a salarios y honorarios.

f) Estructura organizacional básica.




g) Fideicomisos, mandatos y análogos de los cuales es fideicomitente o fideicomisario.
El Instituto Tecnológico Superior de San Pedro de las Colonias, no cuenta con fideicomisos, mandatos y análogos de los cuales es fideicomitente o fideicomisario.

## 5. Bases de Preparación de los Estados Financieros

Se informará sobre:

Los estados financieros están preparados sobre la base del valor histórico original, conforme a las políticas emitidas por el Consejo Nacional de Armonización Contable, Postulados Básicos que le son aplicables y conforme a normas de información financiera, que son emitidas por el Consejo Mexicano para la Investigación y Desarrollo de normas de Información Financiera.

Los estados financieros preparados por la administración no reflejan los efectos de la inflación en la información financiera, como lo estipulan las Normas de Información Financiera.

Reconocimiento de Ingresos y Gastos: los ingresos se reconocen y registran como tales en el momento en que se perciben efectivamente y los gastos conforme se devenguen.

Activo Fijo: Las incidencias en las inversiones de Muebles e Inmuebles de acuerdo con los principios contables gubernamentales, se aplican y registran afectando su rubro específico.

Pagos por separación: Es política del organismo, aplicar al resultado del ejercicio en que se pagan las erogaciones que por indemnizaciones primas de antigüedad a que puedan tener derecho los trabajadores en el caso de separación o muerte de acuerdo con la Ley Federal del Trabajo.

## 6. Políticas de Contabilidad Significativas

Se informará sobre:

a) Actualización: El Instituto Tecnológico Superior de San Pedro de las Colonias actualmente no cuenta con un método utilizado para la actualización del valor de los activos, pasivos y Hacienda Pública/Patrimonio. Así como informar de la desconexión o re conexión inflacionaria.

b) El Instituto Tecnológico Superior de San Pedro de las Colonias actualmente no a realizado operaciones en el extranjero por tal motivo no aplica este punto.

c) El Instituto Tecnológico Superior de San Pedro de las Colonias actualmente no inversión en acciones de Compañías subsidiarias no consolidadas y asociadas, por tal motivo no aplica dicho punto.

d) El Instituto Tecnológico Superior de San Pedro de las Colonias actualmente nocuenta con Sistema y método de valuación de inventarios y costo de lo vendido, puesto que no le aplica este punto al no tener venta de productos

e) Beneficios a empleados:

| Cuenta Contable | Nombre | Fundamento legal para Otorgarla | Periodicidad del Otorgamiento | Base del cálculo para su otorgamiento |
|---|---|---|---|---|
| 13101 | Quinquenio | Prestaciones autorizadas para el personal adscrito a los Instituto Tecnológicos Superiores Organismos Descentralizados Estatales (ODES) | Anual | Personal Administrativo 1.9%<br>Personal Docente 2.0% |
| 13204 | Prima Vacacional | | Anual | 24 días de sueldo tabular |
| 13206 | Aguinaldo | Dirección de Institutos Tecnológicos Descentralizados | Anual | 40 días de sueldo tabular |
| 15903 | Despensa | Prestaciones autorizadas para el personal adscrito a los Instituto Tecnológicos Superiores Organismos Descentralizados Estatales (ODES) | Mensual | Personal Administrativo $1,380.50<br>Profesores de tiempo completo $1,380.50<br>Profesores Asignatura "A" y "B" $34.50 |
| 15927 | Material Didáctico | | Mensual | Profesor Titular "A" $824.40<br>Profesor Asociado "A" $600.60<br>Profesor Asociado "B" $682.85<br>Profesor Asociado "C" $ 748.65<br>Profesor Asignatura "A" $15.75<br>Profesor Asignatura "B" $17.15 |
| 15416 | Ayuda para Lentes | | Anual | Personal Administrativo y Personal Docente $2,500.00 |
| 15921 | Apoyo para tesis | | Anual | Personal Administrativo y Personal Docente $2,500.00 |
| 15926 | Ayuda de útiles escolares | | Anual | Personal Administrativo y Personal Docente de tiempo completo $1,875.60<br>Personal que labora por H-S-M $45.90- |
| 15501 | Auda de Becas para Posgrado | H. JUNTA DIRECTIVA | Mensual | Personal Administrativo y Docente $1,500.00 |

f) Provisiones: No cuenta con provisiones, no aplica este punto

g) Reservas: No cuenta con provisiones, no aplica este punto.

h) Cambios en políticas contables y corrección de errores, se informa que dicho punto es tratado en los incisos i) y j).

i) Reclasificaciones: se deben revelar todos aquellos movimientos entre cuentas por efectos de cambios en los tipos de operaciones.

***Durante este periodo no se han registrado reclasificación***

**7. Posición en Moneda Extranjera y Protección por Riesgo Cambiario**
Se informará sobre:

Que el Instituto tecnológico Superior de San Pedro de las Colonias, no tiene operaciones en moneda extranjera, por tal motivo, no es aplicable este punto

**8. Reporte Analítico del Activo**
Debe mostrar la siguiente información:

a) Vida útil o porcentajes de depreciación, deterioro o amortización utilizados en los diferentes tipos de activos.

| Cuenta | Concepto | Años de vida útil | % de depreciación anual |
|---|---|---|---|
| 1.2.3 | **BIENES INMUEBLES, INFRAESTRUCTURA Y CONSTRUCCIONES EN PROCESO** | | |
| 1.2.3.2 | Viviendas | 50 | 2 |
| 1.2.3.3 | Edificios No Habitacionales | 30 | 3.3 |
| 1.2.3.4 | Infraestructura | 25 | 4 |
| 1.2.3.9 | Otros Bienes Inmuebles | 20 | 5 |
| | | | |
| 1.2.4 | **BIENES MUEBLES** | | |
| 1.2.4.1 | **Mobiliario y Equipo de Administración** | | |
| 1.2.4.1.1 | Muebles de Oficina y Estantería | 10 | 10 |
| 1.2.4.1.2 | Muebles, Excepto De Oficina Y Estantería | 10 | 10 |
| 1.2.4.1.3 | Equipo de Cómputo y de Tecnologías de la Información | 3 | 33.3 |
| 1.2.4.1.9 | Otros Mobiliarios y Equipos de Administración | 10 | 10 |
| 1.2.4.2 | **Mobiliario y Equipo Educacional y Recreativo** | | |
| 1.2.4.2.1 | Equipos y Aparatos Audiovisuales | 3 | 33.3 |
| 1.2.4.2.2 | Aparatos Deportivos | 5 | 20 |
| 1.2.4.2.3 | Cámaras Fotográficas y de Video | 3 | 33.3 |
| 1.2.4.2.9 | Otro Mobiliario y Equipo Educacional y Recreativo | 5 | 20 |
| | | | |
| 1.2.4.3 | **Equipo e Instrumental Médico y de Laboratorio** | | |
| 1.2.4.3.1 | Equipo Médico y de Laboratorio | 5 | 20 |
| 1.2.4.3.2 | Instrumental Médico y de Laboratorio | 5 | 20 |
| | | | |
| 1.2.4.4 | **Equipo de Transporte** | | |
| 1.2.4.4.1 | Automóviles y Equipo Terrestre | 5 | 20 |
| 1.2.4.4.2 | Carrocerías y Remolques | 5 | 20 |

| Cuenta | Concepto | Años de vida útil | % de depreciación anual |
|---|---|---|---|
| 1.2.4.4.3 | Equipo Aeroespacial | 5 | 20 |
| 1.2.4.4.4 | Equipo Ferroviario | 5 | 20 |
| 1.2.4.4.5 | Embarcaciones | 5 | 20 |
| 1.2.4.4.9 | Otros Equipos de Transporte | 5 | 20 |
| **1.2.4.5** | **Equipo de Defensa y Seguridad** | * | * |
| | | | |
| **1.2.4.6** | **Maquinaria, Otros Equipos y Herramientas** | | |
| 1.2.4.6.1 | Maquinaria y Equipo Agropecuario | 10 | 10 |
| 1.2.4.6.2 | Maquinaria y Equipo Industrial | 10 | 10 |
| 1.2.4.6.3 | Maquinaria y Equipo de Construcción | 10 | 10 |
| 1.2.4.6.4 | Sistemas de Aire Acondicionado, Calefacción y de Refrigeración Industrial y Comercial | 10 | 10 |
| 1.2.4.6.5 | Equipo de Comunicación y Telecomunicación | 10 | 10 |
| 1.2.4.6.6 | Equipos de Generación Eléctrica, Aparatos y Accesorios Eléctricos | 10 | 10 |
| 1.2.4.6.7 | Herramientas y Máquinas-Herramienta | 10 | 10 |
| 1.2.4.6.9 | Otros Equipos | 10 | 10 |
| | | | |
| **1.2.4.8** | **Activos Biológicos** | | |
| 1.2.4.8.1 | Bovinos | 5 | 20 |
| 1.2.4.8.2 | Porcinos | 5 | 20 |
| 1.2.4.8.3 | Aves | 5 | 20 |
| 1.2.4.8.4 | Ovinos y Caprinos | 5 | 20 |
| 1.2.4.8.5 | Peces y Acuicultura | 5 | 20 |
| 1.2.4.8.6 | Equinos | 5 | 20 |
| 1.2.4.8.7 | Especies Menores y de Zoológico | 5 | 20 |
| 1.2.4.8.8 | Arboles y Plantas | 5 | 20 |
| 1.2.4.8.9 | Otros Activos Biológicos | 5 | 20 |

b) Cambios en el porcentaje de depreciación o valor residual de los activos. Se mantiene la consistencia de los porcentajes y valor residual de los activos.

c) Importe de los gastos capitalizados en el ejercicio, tanto financieros como de investigación y desarrollo.

***Durante este periodo no se realizaron erogaciones por este concepto***

d) Riesgos por tipo de cambio o tipo de interés de las inversiones financieras. No cuenta con inversiones con moneda extranjera, no aplica.

e) Valor activado en el ejercicio de los bienes construidos por la entidad. No se tiene operaciones en este periodo, respecto a los bienes construidos, por tal motivo no se presenta información de este punto.

f) Otras circunstancias de carácter significativo que afecten el activo, tales como bienes en garantía, señalados en embargos, litigios, títulos de inversiones entregados en garantías, baja significativa del valor de inversiones financieras, etc. Se informa que durante el periodo no se cuenta con dichas circunstancias, por tal motivo no se presenta información de este punto.

h) Desmantelamiento de Activos, procedimientos, implicaciones, efectos contables.Se informa que durante el periodo no se cuenta con dichas circunstancias, por tal motivo no se presenta información de este punto.

i) Administración de activos; planeación con el objetivo de que el ente los utilice de manera más efectiva. Se informa que durante el periodo no se cuenta con dichas circunstancias, por tal motivo no se presenta información de este punto.

Adicionalmente, se deben incluir las explicaciones de las principales variaciones en el activo, en cuadros comparativos como sigue:

a) Inversiones en valores.
b) Patrimonio de Organismos descentralizados de Control Presupuestario Indirecto.
c) Inversiones en empresas de participación mayoritaria.
d) Inversiones en empresas de participación minoritaria.
e) Patrimonio de organismos descentralizados de control presupuestario directo, según corresponda.

Se informa que respecto a los incisos anteriores no se cuenta con movimientos de dicha índole durante el periodo informado, por tal motivo, no se presenta información relacionada con estos.

**9. Fideicomisos, Mandatos y Análogos**

Se informa que no se cuenta con Fideicomisos, Mandatos y Análogos por tal motivo no se presenta información en este punto.

## 10. Reporte de la Recaudación

Se informa que respecto a los ingresos propios que comprende principalmente el cobro de inscripción y servicios prestados por el instituto, no se a recaudado conforme lo esperado, esto derivado de la disminución del número de estudiantes, sin embargo, se están tomando medidas para la racionalización del gasto, así como, incrementar las campañas de publicidad para invitar a nuevos alumnos.
Respecto al ingreso federal se ha recibido conforme a lo pactado.

## 11. Información sobre la Deuda y el Reporte Analítico de la Deuda

Se informa que el Instituto tecnológico Superior de San Pedro de las Colonias, no tiene Deuda por tal motivo no se presenta información sobre este punto.

## 12. Calificaciones otorgadas

Informar, tanto del ente público como cualquier transacción realizada, que haya sido sujeta a una calificación crediticia. Durante el periodo no se contó con operaciones que requirieran una calificación, por tal motivo no se presenta información en este punto.

| NORMA | EVIDENCIA | ACCIONES DE MEJORA |
|---|---|---|
| **Ambiente de Control** | 1. Reglamento Interno | *Difusión a través de correo electrónico |
| | 2. Filosofía Organizacional | *Difusión en página Institucional.<br>*Reuniones de Seguimiento de indicadores. |
| | 3. Código de Ética y Conducta | *Difusión de Código de Ética y Conducta en página Institucional |
| | 4. Estructura Órganica | * Autorización de Estructura Orgánica por SEFIN<br>*Difusión y Publicación de la Estructura Orgánica. |
| | 5. Manual de Organización | *Difusión de Manual en página de Transparencia<br>*Análisis de Puestos. |
| | 6. Análisis del Clima Organizacional. | *Cuestionario de Clima Organizacional por medio de enlace.<br>*Análisis de seguimiento publicado en plataforma de acreditación<br>*Capacitación de actualización de Tecnologías. |
| **Administración de Riesgos.** | 1. Generar y analizar la Matriz de Riesgos | *Bitácora de acciones de mejora. |
| **Acciones de Control** | 1. Manual de Procedimientos | *Publicación de Manual en página de trasparencia. |
| | 2. POA | *Bitácora de seguimiento de indicadores |
| | 3. Evaluación del Servicio | * Buzón electrónico de Sugerencias y denuncias |
| | 4. Acceso restringido a la información y los bienes | *Administración de Internet y contraseñas |
| | 5. ndicadores de Desempeño | *Bitácora de seguimiento de indicadores |

## 13. Proceso de Mejora

Se informará de:

a) Principales Políticas de control interno.

b) Medidas de desempeño financiero, metas y alcance.

| No. Riesgo | Descripción del Riesgo | Factor de Riesgo | Descripción de la acción de control |
|---|---|---|---|
| 2023_1 | No disminuir la desercion escolar | Falta de difusión externa | |
| | | No contar con apoyo de Patronatro Municipal, Beca Empresarial, becas Estatales, Becas del Gobierno Federal | |
| 2023_2 | No contar con la cantidad minima de matricula para | Falta de promocion a curso de Ingles | |
| | | Falta de seguimiento a Alumnos | |
| 2023_03 | No cumplir con indicador | Falta de promocion a los clubes | dar mayor difusion a todos los clubes |
| | | Falta del equipo para el desarrollo de los clubes | Impulsar campaña de inscripcion a |
| | | Falta de asesoramiento en el registro del imss | Capacitar al personal encargado de orientar a los alumnos, asi como mejorar la calidad de la informacion que difunde a los alumnos |
| | | Falta de cumplimiento de requisitos | implementacion de un modulo con personal capacitado para brindar la orientacion al alumno |
| | | Falta de registro ante el imss | Realizar un senso para identificar los alumnos pendientes de registrarse, asi como generar un reporte para que los jefes de carreras le den seguimiento para garantizar la inscripcion del alumno |
| | | falta de cumplimiento en el proceso de adquisiciones | Capacitar al personal encargado de orientar a los alumnos, asi como mejorar la calidad de la informacion que difunde a los alumnos |
| | | falta de cumplimiento en la presentacion de la cuenta publica y rendicion de cuentas | implementacion de un modulo con personal capacitado para brindar la orientacion al alumno |
| 2023_5 | No cumplir con una cultura de | Falta de incentivar a los investigadores que realicen la | Otorgar reconocimientos a los |

## 14. Información por Segmentos

No se considera necesario revelar la información financiera de manera segmentada debido a la diversidad de las actividades y operaciones que realizan de los entes públicos, por tal motivo, no se presenta información en este punto.

## 15. Eventos Posteriores al Cierre

El ente público informará el efecto en sus estados financieros de aquellos hechos ocurridos en el período posterior al que informa, que proporcionan mayor evidencia sobre eventos que le afectan económicamente y que no se conocían a la fecha de cierre. No se tiene eventos posteriores al cierre, no aplica este punto.

## 16. Partes Relacionadas

Se debe establecer por escrito que no existen partes relacionadas que pudieran ejercer influencia significativa sobre la toma de decisiones financieras y operativas. No se tiene operaciones con Partes Relacionadas o de influencia significativa, por tal motivo, no aplica este punto.

**17. Responsabilidad Sobre la Presentación Razonable de la Información Contable**

Se declara lo siguiente:

"Bajo protesta de decir verdad declaramos que los Estados Financieros y sus notas, son razonablemente correctos y son responsabilidad del emisor". Lo anterior, no será aplicable para la información contable consolidada.

Elaboró:

CP. Luis Antonio Torres Ramírez

Revisó:

ME. Elena Hernández Delgado

Autorizó:

CP. José Gilberto Ferniza

| INSTITUTO TECNOLOGICO SUPERIOR DE SAN PEDRO DE LAS COLONIAS<br>Conciliación entre los Ingresos Presupuestarios y Contables<br>Del 01 de octubre al 31 de diciembre de 2024<br>(Cifras en pesos) | |
|---|---|
| **Concepto** | **2024** |
| **1. Total de Ingresos Presupuestarios** | **13,266,081.05** |

| | | |
|---|---|---|
| **2. Más Ingresos Contables No Presupuestarios** | | **0.00** |
| 2.1 | Ingresos Financieros | 0.00 |
| 2.2 | Incremento por Variación de Inventarios | 0.00 |
| 2.3 | Disminución del Exceso de Estimaciones por Pérdida o Deterioro u Obsolescencia | 0.00 |
| 2.4 | Disminución del Exceso de Provisiones | 0.00 |
| 2.5 | Otros Ingresos y Beneficios Varios | 0.00 |
| 2.6 | Otros Ingresos Contables No Presupuestarios | 0.00 |

| | | |
|---|---|---|
| **3. Menos Ingresos Presupuestarios No Contables** | | **0.00** |
| 3.1 | Aprovechamientos Patrimoniales | 0.00 |
| 3.2 | Ingresos Derivados de Financiamientos | 0.00 |
| 3.3 | Otros Ingresos Presupuestarios No Contables | 0.00 |

| | |
|---|---|
| **4. Total de Ingresos Contables** | **13,266,081.05** |

| INSTITUTO TECNOLOGICO SUPERIOR DE SAN PEDRO DE LAS COLONIAS<br>Conciliación entre los Egresos Presupuestarios y los Gastos Contables<br>Del 01 de octubre al 31 de diciembre de 2024<br>(Cifras en pesos) | |
|---|---|
| **Concepto** | **2024** |
| **1. Total de Egresos Presupuestarios** | **17,603,733.57** |

| | | |
|---|---|---|
| **2. Menos Egresos Presupuestario No Contables** | | **271,445.64** |
| 2.1 | Materias Primas y Materiales de Producción y Comercialización | 0.00 |
| 2.2 | Materiales y Suministros | 0.00 |
| 2.3 | Mobiliario y Equipo de Administración | 133,729.28 |
| 2.4 | Mobiliario y Equipo Educacional y Recreativo | 0.00 |
| 2.5 | Equipo e Instrumental Médico y de Laboratorio | 0.00 |
| 2.6 | Vehículos y Equipo de Transporte | 0.00 |
| 2.7 | Equipo de Defensa y Seguridad | 0.00 |
| 2.8 | Maquinaria, Otros Equipos y Herramientas | 33,316.36 |
| 2.9 | Activos Biológicos | 0.00 |
| 2.10 | Bienes Inmuebles | 0.00 |
| 2.11 | Activos Intangibles | 104,400.00 |
| 2.12 | Obra Pública en Bienes de Dominio Público | 0.00 |
| 2.13 | Obra Pública en Bienes Propios | 0.00 |
| 2.14 | Acciones y Participaciones de Capital | 0.00 |
| 2.15 | Compra de Títulos y Valores | 0.00 |
| 2.16 | Concesión de Préstamos | 0.00 |

| | | |
|---|---|---|
| 2.17 | Inversiones en Fideicomisos, Mandatos y Otros Análogos | 0.00 |
| 2.18 | Provisiones para Contingencias y Otras Erogaciones Especiales | 0.00 |
| 2.19 | Amortización de la Deuda Pública | 0.00 |
| 2.20 | Adeudos de Ejercicios Fiscales Anteriores (ADEFAS) | 0.00 |
| 2.21 | Otros Egresos Presupuestarios No Contables | 0.00 |

| | | |
|---|---|---|
| **3. Más Gastos Contables No Presupuestarios** | | **1,577,374.30** |
| 3.1 | Estimaciones, Depreciaciones, Deterioros, Obsolescencia y Amortizaciones | 1,577,374.30 |
| 3.2 | Provisiones | 0.00 |
| 3.3 | Disminución de Inventarios | 0.00 |
| 3.4 | Otros Gastos | 0.00 |
| 3.5 | Inversión Pública no Capitalizable | 0.00 |
| 3.6 | Materiales y Suministros (consumos) | 0.00 |
| 3.7 | Otros Gastos Contables No Presupuestarios | 0.00 |

| | |
|---|---|
| **4. Total de Gastos Contables** | **18,909,662.23** |

Bajo protesta de decir verdad declaramos que los Estados Financieros y sus notas, son razonablemente correctos y son responsabilidad del emisor.

INSTITUTO TECNOLÓGICO SUPERIOR DE SAN PEDRO DE LAS COLONIAS

## Instituto Tecnológico Superior de San Pedro
## Conciliación entre los Ingresos Presupuestarios y Contables
Del 01 de enero al 31 de diciembre de 2024
(Cifras en Pesos)

| Concepto | 2024 |
|---|---|
| **1. Total de Ingresos Presupuestarios** | **50,926,959.59** |
| **2. Más Ingresos Contables No Presupuestarios** | **0.00** |
| 2.1 Ingresos Financieros | 0.00 |
| 2.2 Incremento por Variación de Inventarios | 0.00 |
| 2.3 Disminución del Exceso de Estimaciones por Pérdida o Deterioro u Obsolescencia | 0.00 |
| 2.4 Disminución del Exceso de Provisiones | 0.00 |
| 2.5 Otros Ingresos y Beneficios Varios | 0.00 |
| 2.6 Otros Ingresos Contables No Presupuestarios | 0.00 |
| **3. Menos Ingresos Presupuestarios No Contables** | **0.00** |
| 3.1 Aprovechamientos Patrimoniales | 0.00 |
| 3.2 Ingresos Derivados de Financiamientos | 0.00 |
| 3.3 Otros Ingresos Presupuestarios No Contables | 0.00 |
| **4. Total de Ingresos Contables** | **50,926,959.59** |

Bajo protesta de decir verdad declaramos que los Estados Financieros y sus notas, son razonablemente correctos y son responsabilidad del emisor.

C.P. JOSE GILBERTO FERNIZA GARZA
DIRECTOR GENERAL

C.P. ELENA HERNANDEZ DELGADO
SUBDIRECTORA ADMINISTRATIVA

C.P. LUIS ANTONIO TORRES RAMIREZ
JEFE DE RECURSOS FINANCIEROS

C.P. JOSE DE JESUS ORTIZ PAREDES
DIRECTOR DE PLANEACIÓN Y VINCULACIÓN

INSTITUTO TECNOLÓGICO SUPERIOR DE SAN PEDRO DE LAS COLONIAS

# Instituto Tecnológico Superior de San Pedro
## Conciliación entre los Egresos Presupuestarios y los Gastos Contables
Del 01 de enero al 31 de diciembre de 2024
(Cifras en Pesos)

| Concepto | 2024 |
|---|---|
| **1. Total de Egresos Presupuestarios** | **50,616,533.47** |
| **2. Menos Egresos Presupuestarios No Contables** | **778,325.96** |
| 2.1 Materias Primas y Materiales de Producción y Comercialización | 0.00 |
| 2.2 Materiales y Suministros | 0.00 |
| 2.3 Mobiliario y Equipo de Administración | 260,634.20 |
| 2.4 Mobiliario y Equipo Educacional y Recreativo | 25,231.16 |
| 2.5 Equipo e Instrumental Médico y de Laboratorio | 0.00 |
| 2.6 Vehículos y Equipo de Transporte | 0.00 |
| 2.7 Equipo de Defensa y Seguridad | 0.00 |
| 2.8 Maquinaria, Otros Equipos y Herramientas | 74,860.60 |
| 2.9 Activos Biológicos | 0.00 |
| 2.10 Bienes Inmuebles | 0.00 |
| 2.11 Activos Intangibles | 417,600.00 |
| 2.12 Obra Pública en Bienes de Dominio Público | 0.00 |
| 2.13 Obra Pública en Bienes Propios | 0.00 |
| 2.14 Acciones y Participaciones de Capital | 0.00 |
| 2.15 Compra de Títulos y Valores | 0.00 |
| 2.16 Concesión de Préstamos | 0.00 |
| 2.17 Inversiones en Fideicomisos, Mandatos y Otros Análogos | 0.00 |
| 2.18 Provisiones para Contingencias y Otras Erogaciones Especiales | 0.00 |
| 2.19 Amortización de la Deuda Pública | 0.00 |
| 2.20 Adeudos de Ejercicios Fiscales Anteriores (ADEFAS) | 0.00 |
| 2.21 Otros Egresos Presupuestarios No Contables | 0.00 |
| **3. Más Gastos Contables No Presupuestarios** | **1,577,374.30** |
| 3.1 Estimaciones, Depreciaciones, Deterioros, Obsolescencia y Amortizaciones | 1,577,374.30 |
| 3.2 Provisiones | 0.00 |
| 3.3 Disminución de Inventarios | 0.00 |
| 3.4 Otros Gastos | 0.00 |
| 3.5 Inversión Pública no Capitalizable | 0.00 |
| 3.6 Materiales y Suministros (consumos) | 0.00 |
| 3.7 Otros Gastos Contables No Presupuestarios | 0.00 |
| **4. Total de Gastos Contables** | **51,415,581.81** |

INSTITUTO TECNOLÓGICO SUPERIOR DE SAN PEDRO DE LAS COLONIAS

**Instituto Tecnológico Superior de San Pedro**
**Conciliación entre los Egresos Presupuestarios y los Gastos Contables**
Del 01 de enero al 31 de diciembre de 2024
(Cifras en Pesos)

Bajo protesta de decir verdad declaramos que los Estados Financieros y sus notas, son razonablemente correctos y son responsabilidad del emisor.

C.P. JOSE GILBERTO FERNIZA GARZA
DIRECTOR GENERAL

C.P. ELENA HERNANDEZ DELGADO
SUBDIRECTORA ADMINISTRATIVA

C.P. LUIS ANTONIO TORRES RAMIREZ
JEFE DE RECURSOS FINANCIEROS

C.P. JOSE DE JESUS ORTIZ PAREDES
DIRECTOR DE PLANEACIÓN Y VINCULACIÓN

**INSTITUTO TECNOLOGICO SUPERIOR DE SAN PEDRO DE LAS COLONIAS**

**Conciliación entre los Ingresos Presupuestarios y Contables**

**Del 01 de enero al 31 de diciembre de 2024**

**(Cifras en pesos)**

| Concepto | 2024 |
|---|---|
| **1. Total de Ingresos Presupuestarios** | **50,926,959.59** |
| **2. Más Ingresos Contables No Presupuestarios** | **0.00** |
| 2.1 Ingresos Financieros | 0.00 |
| 2.2 Incremento por Variación de Inventarios | 0.00 |
| 2.3 Disminución del Exceso de Estimaciones por Pérdida o Deterioro u Obsolescencia | 0.00 |
| 2.4 Disminución del Exceso de Provisiones | 0.00 |
| 2.5 Otros Ingresos y Beneficios Varios | 0.00 |
| 2.6 Otros Ingresos Contables No Presupuestarios | 0.00 |
| **3. Menos Ingresos Presupuestarios No Contables** | **0.00** |
| 3.1 Aprovechamientos Patrimoniales | 0.00 |
| 3.2 Ingresos Derivados de Financiamientos | 0.00 |
| 3.3 Otros Ingresos Presupuestarios No Contables | 0.00 |
| **4. Total de Ingresos Contables** | **50,926,959.59** |

**INSTITUTO TECNOLOGICO SUPERIOR DE SAN PEDRO DE LAS COLONIAS**

**Conciliación entre los Egresos Presupuestarios y los Gastos Contables**

**Del 01 de enero al 31 de diciembre de 2024**

**(Cifras en pesos)**

| Concepto | 2024 |
|---|---|
| **1. Total de Egresos Presupuestarios** | **50,616,533.47** |
| **2. Menos Egresos Presupuestario No Contables** | **778,325.96** |
| 2.1 Materias Primas y Materiales de Producción y Comercialización | 0.00 |
| 2.2 Materiales y Suministros | 0.00 |
| 2.3 Mobiliario y Equipo de Administración | 260,634.20 |
| 2.4 Mobiliario y Equipo Educacional y Recreativo | 25,231.16 |
| 2.5 Equipo e Instrumental Médico y de Laboratorio | 0.00 |
| 2.6 Vehículos y Equipo de Transporte | 0.00 |
| 2.7 Equipo de Defensa y Seguridad | 0.00 |
| 2.8 Maquinaria, Otros Equipos y Herramientas | 74,860.60 |
| 2.9 Activos Biológicos | 0.00 |
| 2.10 Bienes Inmuebles | 0.00 |
| 2.11 Activos Intangibles | 417,600.00 |
| 2.12 Obra Pública en Bienes de Dominio Público | 0.00 |
| 2.13 Obra Pública en Bienes Propios | 0.00 |
| 2.14 Acciones y Participaciones de Capital | 0.00 |
| 2.15 Compra de Títulos y Valores | 0.00 |
| 2.16 Concesión de Préstamos | 0.00 |

| | | |
|---|---|---|
| 2.17 | Inversiones en Fideicomisos, Mandatos y Otros Análogos | 0.00 |
| 2.18 | Provisiones para Contingencias y Otras Erogaciones Especiales | 0.00 |
| 2.19 | Amortización de la Deuda Pública | 0.00 |
| 2.20 | Adeudos de Ejercicios Fiscales Anteriores (ADEFAS) | 0.00 |
| 2.21 | Otros Egresos Presupuestarios No Contables | 0.00 |

| | | |
|---|---|---|
| **3. Más Gastos Contables No Presupuestarios** | | **1,577,374.30** |
| 3.1 | Estimaciones, Depreciaciones, Deterioros, Obsolescencia y Amortizaciones | 1,577,374.30 |
| 3.2 | Provisiones | 0.00 |
| 3.3 | Disminución de Inventarios | 0.00 |
| 3.4 | Otros Gastos | 0.00 |
| 3.5 | Inversión Pública no Capitalizable | 0.00 |
| 3.6 | Materiales y Suministros (consumos) | 0.00 |
| 3.7 | Otros Gastos Contables No Presupuestarios | 0.00 |

| | |
|---|---|
| **4. Total de Gastos Contables** | **51,415,581.81** |

Bajo protesta de decir verdad declaramos que los Estados Financieros y sus notas, son razonablemente correctos y son responsabilidad del emisor.




# Instituto Tecnológico Superior de San Pedro
Instituto Tecnológico Superior de San Pedro
## Balanza de Comprobación - Cuentas Contables
Del 01 de octubre al 31 de diciembre de 2024
(PESOS)

Nivel 4

| CUENTA | DESCRIPCIÓN | SALDO INICIAL | DEBE | HABER | SALDO FINAL |
|---|---|---|---|---|---|
| **1** | **ACTIVO** | **$45,899,555.12** | **32,325,832.65** | **38,806,914.09** | **$39,418,473.68** |
| **11** | **Activo Circulante** | **$8,165,230.70** | **31,232,092.92** | **36,407,245.70** | **$2,990,077.92** |
| **111** | **Efectivo y Equivalentes** | **$7,166,428.38** | **17,780,547.41** | **22,959,765.91** | **$1,987,209.88** |
| 1111 | Efectivo | $0.00 | 0.00 | 0.00 | $0.00 |
| 1112 | Bancos/Tesorería | $7,166,394.63 | 17,780,547.41 | 22,959,765.91 | $1,987,176.13 |
| 1113 | Bancos/Dependencias y Otros | $0.00 | 0.00 | 0.00 | $0.00 |
| 1114 | Inversiones Temporales (Hasta 3 Meses) | $33.75 | 0.00 | 0.00 | $33.75 |
| 1115 | Fondos con Afectación Específica | $0.00 | 0.00 | 0.00 | $0.00 |
| 1116 | Depósitos de Fondos de Terceros en Garantía y/o Administración | $0.00 | 0.00 | 0.00 | $0.00 |
| 1119 | Otros Efectivos y Equivalentes | $0.00 | 0.00 | 0.00 | $0.00 |
| **112** | **Derechos a Recibir Efectivo o Equivalentes** | **$946,411.54** | **13,451,545.51** | **13,447,479.79** | **$950,477.26** |
| 1121 | Inversiones Financieras de Corto Plazo | $0.00 | 0.00 | 0.00 | $0.00 |
| 1122 | Cuentas por Cobrar a Corto Plazo | $390,263.21 | 13,265,599.47 | 13,269,919.47 | $385,943.21 |
| 1123 | Deudores Diversos por Cobrar a Corto Plazo | $8,821.25 | 185,464.46 | 177,078.74 | $17,206.97 |
| 1124 | Ingresos por Recuperar a Corto Plazo | $33,730.00 | 481.58 | 481.58 | $33,730.00 |
| 1125 | Deudores por Anticipos de la Tesorería a Corto Plazo | $513,597.08 | 0.00 | 0.00 | $513,597.08 |
| 1126 | Préstamos Otorgados a Corto Plazo | $0.00 | 0.00 | 0.00 | $0.00 |
| 1129 | Otros Derechos a Recibir Efectivo o Equivalentes a Corto Plazo | $0.00 | 0.00 | 0.00 | $0.00 |
| **113** | **Derechos a Recibir Bienes o Servicios** | **$7,747.18** | **0.00** | **0.00** | **$7,747.18** |
| 1131 | Anticipo a Proveedores por Adquisición de Bienes y Prestación de Servicios a Corto Plazo | $7,747.18 | 0.00 | 0.00 | $7,747.18 |
| 1132 | Anticipo a Proveedores por Adquisición de Bienes Inmuebles y Muebles a Corto Plazo | $0.00 | 0.00 | 0.00 | $0.00 |
| 1133 | Anticipo a Proveedores por Adquisición de Bienes Intangibles a Corto Plazo | $0.00 | 0.00 | 0.00 | $0.00 |
| 1134 | Anticipo a Contratistas por Obras Públicas a Corto Plazo | $0.00 | 0.00 | 0.00 | $0.00 |
| 1139 | Otros Derechos a Recibir Bienes o Servicios a Corto Plazo | $0.00 | 0.00 | 0.00 | $0.00 |
| **114** | **Inventarios** | **$0.00** | **0.00** | **0.00** | **$0.00** |
| 1141 | Inventario de Mercancías para Venta | $0.00 | 0.00 | 0.00 | $0.00 |
| 1142 | Inventario de Mercancías Terminadas | $0.00 | 0.00 | 0.00 | $0.00 |
| 1143 | Inventario de Mercancías en Proceso de Elaboración | $0.00 | 0.00 | 0.00 | $0.00 |
| 1144 | Inventario de Materias Primas, Materiales y Suministros para Producción | $0.00 | 0.00 | 0.00 | $0.00 |
| 1145 | Bienes en Tránsito | $0.00 | 0.00 | 0.00 | $0.00 |
| **115** | **Almacenes** | **$44,643.60** | **0.00** | **0.00** | **$44,643.60** |
| 1151 | Almacén de Materiales y Suministros de Consumo | $44,643.60 | 0.00 | 0.00 | $44,643.60 |
| **116** | **Estimación por Pérdida o Deterioro de Activos Circulantes** | **$0.00** | **0.00** | **0.00** | **$0.00** |
| 1161 | Estimaciones para Cuentas Incobrables por Derechos a Recibir Efectivo o Equivalentes | $0.00 | 0.00 | 0.00 | $0.00 |
| 1162 | Estimación por Deterioro de Inventarios | $0.00 | 0.00 | 0.00 | $0.00 |




# Instituto Tecnológico Superior de San Pedro
Instituto Tecnológico Superior de San Pedro
## Balanza de Comprobación - Cuentas Contables
Del 01 de octubre al 31 de diciembre de 2024
(PESOS)

Nivel 4

| CUENTA | DESCRIPCIÓN | SALDO INICIAL | DEBE | HABER | SALDO FINAL |
|---|---|---|---|---|---|
| **119** | **Otros Activos Circulantes** | **$0.00** | **0.00** | **0.00** | **$0.00** |
| 1191 | Valores en Garantía | $0.00 | 0.00 | 0.00 | $0.00 |
| 1192 | Bienes en Garantía (Excluye Depósitos de Fondos) | $0.00 | 0.00 | 0.00 | $0.00 |
| 1193 | Bienes Derivados de Embargos, Decomisos, Aseguramientos y Dación en Pago | $0.00 | 0.00 | 0.00 | $0.00 |
| 1194 | Adquisición con Fondos de Terceros | $0.00 | 0.00 | 0.00 | $0.00 |
| **12** | **Activo No Circulante** | **$37,734,324.42** | **1,093,739.73** | **2,399,668.39** | **$36,428,395.76** |
| **121** | **Inversiones Financieras a Largo Plazo** | **$0.00** | **0.00** | **0.00** | **$0.00** |
| 1211 | Inversiones a Largo Plazo | $0.00 | 0.00 | 0.00 | $0.00 |
| 1212 | Títulos y Valores a Largo Plazo | $0.00 | 0.00 | 0.00 | $0.00 |
| 1213 | Fideicomisos, Mandatos y Contratos Análogos | $0.00 | 0.00 | 0.00 | $0.00 |
| 1214 | Participaciones y Aportaciones de Capital | $0.00 | 0.00 | 0.00 | $0.00 |
| **122** | **Derechos a Recibir Efectivo o Equivalentes a Largo Plazo** | **$488,492.48** | **0.00** | **0.00** | **$488,492.48** |
| 1221 | Documentos por Cobrar a Largo Plazo | $0.00 | 0.00 | 0.00 | $0.00 |
| 1222 | Deudores Diversos a Largo Plazo | $488,492.48 | 0.00 | 0.00 | $488,492.48 |
| 1223 | Ingresos por Recuperar a Largo Plazo | $0.00 | 0.00 | 0.00 | $0.00 |
| 1224 | Préstamos Otorgados a Largo Plazo | $0.00 | 0.00 | 0.00 | $0.00 |
| 1229 | Otros Derechos a Recibir Efectivo o Equivalentes a Largo Plazo | $0.00 | 0.00 | 0.00 | $0.00 |
| **123** | **Bienes Inmuebles, Infraestructura y Construcciones en Proceso** | **$32,291,554.56** | **0.00** | **0.00** | **$32,291,554.56** |
| 1231 | Terrenos | $22,776,506.00 | 0.00 | 0.00 | $22,776,506.00 |
| 1232 | Viviendas | $0.00 | 0.00 | 0.00 | $0.00 |
| 1233 | Edificios no Habitacionales | $8,747,869.44 | 0.00 | 0.00 | $8,747,869.44 |
| 1234 | Infraestructura | $0.00 | 0.00 | 0.00 | $0.00 |
| 1235 | Construcciones en Proceso en Bienes de Dominio Público | $0.00 | 0.00 | 0.00 | $0.00 |
| 1236 | Construcciones en Proceso en Bienes Propios | $0.00 | 0.00 | 0.00 | $0.00 |
| 1239 | Otros Bienes Inmuebles | $767,179.12 | 0.00 | 0.00 | $767,179.12 |
| **124** | **Bienes Muebles** | **$17,346,928.08** | **167,045.64** | **0.00** | **$17,513,973.72** |
| 1241 | Mobiliario y Equipo de Administración | $4,230,524.65 | 133,729.28 | 0.00 | $4,364,253.93 |
| 1242 | Mobiliario y Equipo Educacional y Recreativo | $3,723,404.22 | 0.00 | 0.00 | $3,723,404.22 |
| 1243 | Equipo e Instrumental Médico y de Laboratorio | $1,116,810.95 | 0.00 | 0.00 | $1,116,810.95 |
| 1244 | Vehículos y Equipo de Transporte | $3,466,060.84 | 0.00 | 0.00 | $3,466,060.84 |
| 1245 | Equipo de Defensa y Seguridad | $0.00 | 0.00 | 0.00 | $0.00 |
| 1246 | Maquinaria, Otros Equipos y Herramientas | $4,810,127.42 | 33,316.36 | 0.00 | $4,843,443.78 |
| 1247 | Colecciones, Obras de Arte y Objetos Valiosos | $0.00 | 0.00 | 0.00 | $0.00 |
| 1248 | Activos Biológicos | $0.00 | 0.00 | 0.00 | $0.00 |
| **125** | **Activos Intangibles** | **$617,054.37** | **104,400.00** | **0.00** | **$721,454.37** |

INSTITUTO TECNOLÓGICO SUPERIOR DE SAN PEDRO DE LAS COLONIAS



# Instituto Tecnológico Superior de San Pedro
Instituto Tecnológico Superior de San Pedro
## Balanza de Comprobación - Cuentas Contables
Del 01 de octubre al 31 de diciembre de 2024
(PESOS)

Nivel 4

| CUENTA | DESCRIPCIÓN | SALDO INICIAL | DEBE | HABER | SALDO FINAL |
|---|---|---|---|---|---|
| 1251 | Software | $150,967.53 | 0.00 | 0.00 | $150,967.53 |
| 1252 | Patentes, Marcas y Derechos | $0.00 | 0.00 | 0.00 | $0.00 |
| 1253 | Concesiones y Franquicias | $0.00 | 0.00 | 0.00 | $0.00 |
| 1254 | Licencias | $466,086.84 | 104,400.00 | 0.00 | $570,486.84 |
| 1259 | Otros Activos Intangibles | $0.00 | 0.00 | 0.00 | $0.00 |
| **126** | **Depreciación, Deterioro y Amortización Acumulada de Bienes** | **-$13,031,062.76** | **822,294.09** | **2,399,668.39** | **-$14,608,437.06** |
| 1261 | Depreciación Acumulada de Bienes Inmuebles | -$900,651.78 | 0.00 | 0.00 | -$900,651.78 |
| 1262 | Depreciación Acumulada de Infraestructura | $0.00 | 0.00 | 0.00 | $0.00 |
| 1263 | Depreciación Acumulada de Bienes Muebles | -$12,369,811.28 | 822,294.09 | 2,399,668.39 | -$13,947,185.58 |
| 1264 | Deterioro Acumulado de Bienes | $0.00 | 0.00 | 0.00 | $0.00 |
| 1265 | Amortización Acumulada de Activos Intangibles | $239,400.30 | 0.00 | 0.00 | $239,400.30 |
| **127** | **Activos Diferidos** | **$0.00** | **0.00** | **0.00** | **$0.00** |
| 1271 | Estudios, Formulación y Evaluación de Proyectos | $0.00 | 0.00 | 0.00 | $0.00 |
| 1272 | Derechos Sobre Bienes en Régimen de Arrendamiento Financiero | $0.00 | 0.00 | 0.00 | $0.00 |
| 1273 | Gastos Pagados por Adelantado a Largo Plazo | $0.00 | 0.00 | 0.00 | $0.00 |
| 1274 | Anticipos a Largo Plazo | $0.00 | 0.00 | 0.00 | $0.00 |
| 1275 | Beneficios al Retiro de Empleados Pagados por Adelantado | $0.00 | 0.00 | 0.00 | $0.00 |
| 1279 | Otros Activos Diferidos | $0.00 | 0.00 | 0.00 | $0.00 |
| **128** | **Estimación por Pérdida o Deterioro de Activos no Circulantes** | **$0.00** | **0.00** | **0.00** | **$0.00** |
| 1281 | Estimaciones por Pérdida de Cuentas Incobrables de Documentos por Cobrar a Largo Plazo | $0.00 | 0.00 | 0.00 | $0.00 |
| 1282 | Estimaciones por Pérdida de Cuentas Incobrables de Deudores Diversos por Cobrar a Largo Plazo | $0.00 | 0.00 | 0.00 | $0.00 |
| 1283 | Estimaciones por Pérdida de Cuentas Incobrables de Ingresos por Cobrar a Largo Plazo | $0.00 | 0.00 | 0.00 | $0.00 |
| 1284 | Estimaciones por Pérdida de Cuentas Incobrables de Préstamos Otorgados a Largo Plazo | $0.00 | 0.00 | 0.00 | $0.00 |
| 1289 | Estimaciones por Pérdida de Otras Cuentas Incobrables a Largo Plazo | $0.00 | 0.00 | 0.00 | $0.00 |
| **129** | **Otros Activos no Circulantes** | **$21,357.69** | **0.00** | **0.00** | **$21,357.69** |
| 1291 | Bienes en Concesión | $0.00 | 0.00 | 0.00 | $0.00 |
| 1292 | Bienes en Arrendamiento Financiero | $0.00 | 0.00 | 0.00 | $0.00 |
| 1293 | Bienes en Comodato | $21,357.69 | 0.00 | 0.00 | $21,357.69 |
| **2** | **PASIVO** | **$5,581,992.51** | **19,419,637.21** | **18,604,936.69** | **$4,767,291.99** |
| **21** | **Pasivo Circulante** | **$3,248,367.59** | **19,020,348.48** | **18,604,936.69** | **$2,832,955.80** |
| **211** | **Cuentas por Pagar a Corto Plazo** | **$3,211,745.55** | **19,020,348.48** | **18,604,849.51** | **$2,796,246.58** |
| 2111 | Servicios Personales por Pagar a Corto Plazo | $1,937,568.41 | 10,546,074.84 | 9,782,911.76 | $1,174,405.33 |
| 2112 | Proveedores por Pagar a Corto Plazo | $326,455.23 | 5,569,278.34 | 5,473,892.49 | $231,069.38 |
| 2113 | Contratistas por Obras Públicas por Pagar a Corto Plazo | $0.00 | 0.00 | 0.00 | $0.00 |
| 2114 | Participaciones y Aportaciones por Pagar a Corto Plazo | $0.00 | 0.00 | 0.00 | $0.00 |

Instituto Tecnológico Superior de San Pedro

**Balanza de Comprobación - Cuentas Contables**

Del 01 de octubre al 31 de diciembre de 2024

(PESOS)

Nivel 4

| CUENTA | DESCRIPCIÓN | SALDO INICIAL | DEBE | HABER | SALDO FINAL |
|---|---|---|---|---|---|
| 2115 | Transferencias Otorgadas por Pagar a Corto Plazo | $0.00 | 0.00 | 0.00 | $0.00 |
| 2116 | Intereses, Comisiones y Otros Gastos de la Deuda Pública por Pagar a Corto Plazo | $0.00 | 0.00 | 0.00 | $0.00 |
| 2117 | Retenciones y Contribuciones por Pagar a Corto Plazo | $945,236.91 | 2,719,530.84 | 3,162,580.80 | $1,388,286.87 |
| 2118 | Devoluciones de la Ley de Ingresos por Pagar a Corto Plazo | $0.00 | 0.00 | 0.00 | $0.00 |
| 2119 | Otras Cuentas por Pagar a Corto Plazo | $2,485.00 | 185,464.46 | 185,464.46 | $2,485.00 |
| **212** | **Documentos por Pagar a Corto Plazo** | **$0.00** | **0.00** | **0.00** | **$0.00** |
| 2121 | Documentos Comerciales por Pagar a Corto Plazo | $0.00 | 0.00 | 0.00 | $0.00 |
| 2122 | Documentos Con Contratistas por Obras Públicas por Pagar a Corto Plazo | $0.00 | 0.00 | 0.00 | $0.00 |
| 2129 | Otros Documentos por Pagar a Corto Plazo | $0.00 | 0.00 | 0.00 | $0.00 |
| **213** | **Porción a Corto Plazo de la Deuda Pública a Largo Plazo** | **$0.00** | **0.00** | **0.00** | **$0.00** |
| 2131 | Porción a Corto Plazo de la Deuda Pública Interna | $0.00 | 0.00 | 0.00 | $0.00 |
| 2132 | Porción a Corto Plazo de la Deuda Pública Externa | $0.00 | 0.00 | 0.00 | $0.00 |
| 2133 | Porción a Corto Plazo de Arrendamiento Financiero | $0.00 | 0.00 | 0.00 | $0.00 |
| **214** | **Títulos y Valores a Corto Plazo** | **$0.00** | **0.00** | **0.00** | **$0.00** |
| 2141 | Títulos y Valores de la Deuda Pública Interna a Corto Plazo | $0.00 | 0.00 | 0.00 | $0.00 |
| 2142 | Títulos y Valores de la Deuda Pública Externa a Corto Plazo | $0.00 | 0.00 | 0.00 | $0.00 |
| **215** | **Pasivos Diferidos a Corto Plazo** | **$0.00** | **0.00** | **0.00** | **$0.00** |
| 2151 | Ingresos Cobrados por Adelantado a Corto Plazo | $0.00 | 0.00 | 0.00 | $0.00 |
| 2152 | Intereses Cobrados por Adelantado a Corto Plazo | $0.00 | 0.00 | 0.00 | $0.00 |
| 2159 | Otros Pasivos Diferidos a Corto Plazo | $0.00 | 0.00 | 0.00 | $0.00 |
| **216** | **Fondos y Bienes de Terceros en Garantía y/o Administración a Corto Plazo** | **$0.00** | **0.00** | **0.00** | **$0.00** |
| 2161 | Fondos en Garantía a Corto Plazo | $0.00 | 0.00 | 0.00 | $0.00 |
| 2162 | Fondos en Administración a Corto Plazo | $0.00 | 0.00 | 0.00 | $0.00 |
| 2163 | Fondos Contingentes a Corto Plazo | $0.00 | 0.00 | 0.00 | $0.00 |
| 2164 | Fondos de Fideicomisos, Mandatos y Contratos Análogos a Corto Plazo | $0.00 | 0.00 | 0.00 | $0.00 |
| 2165 | Otros Fondos de Terceros en Garantía y/o Administración a Corto Plazo | $0.00 | 0.00 | 0.00 | $0.00 |
| 2166 | Valores y Bienes en Garantía a Corto Plazo | $0.00 | 0.00 | 0.00 | $0.00 |
| **217** | **Provisiones a Corto Plazo** | **$0.00** | **0.00** | **0.00** | **$0.00** |
| 2171 | Provisión para Demandas y Juicios a Corto Plazo | $0.00 | 0.00 | 0.00 | $0.00 |
| 2172 | Provisión para Contingencias a Corto Plazo | $0.00 | 0.00 | 0.00 | $0.00 |
| 2179 | Otras Provisiones a Corto Plazo | $0.00 | 0.00 | 0.00 | $0.00 |
| **219** | **Otros Pasivos a Corto Plazo** | **$36,622.04** | **0.00** | **87.18** | **$36,709.22** |
| 2191 | Ingresos por Clasificar | $36,622.04 | 0.00 | 87.18 | $36,709.22 |
| 2192 | Recaudación por Participar | $0.00 | 0.00 | 0.00 | $0.00 |
| 2199 | Otros Pasivos Circulantes | $0.00 | 0.00 | 0.00 | $0.00 |

INSTITUTO TECNOLÓGICO SUPERIOR DE SAN PEDRO DE LAS COLONIAS



# Instituto Tecnológico Superior de San Pedro
Instituto Tecnológico Superior de San Pedro
## Balanza de Comprobación - Cuentas Contables
Del 01 de octubre al 31 de diciembre de 2024
(PESOS)

Nivel 4

| CUENTA | DESCRIPCIÓN | SALDO INICIAL | DEBE | HABER | SALDO FINAL |
|---|---|---|---|---|---|
| **22** | **Pasivo No Circulante** | **$2,333,624.92** | **399,288.73** | **0.00** | **$1,934,336.19** |
| **221** | **Cuentas por Pagar a Largo Plazo** | **$0.00** | **0.00** | **0.00** | **$0.00** |
| 2211 | Proveedores por Pagar a Largo Plazo | $0.00 | 0.00 | 0.00 | $0.00 |
| 2212 | Contratistas por Obras Públicas por Pagar a Largo Plazo | $0.00 | 0.00 | 0.00 | $0.00 |
| **222** | **Documentos por Pagar a Largo Plazo** | **$0.00** | **0.00** | **0.00** | **$0.00** |
| 2221 | Documentos Comerciales por Pagar a Largo Plazo | $0.00 | 0.00 | 0.00 | $0.00 |
| 2222 | Documentos con Contratistas por Obras Públicas por Pagar a Largo Plazo | $0.00 | 0.00 | 0.00 | $0.00 |
| 2229 | Otros Documentos por Pagar a Largo Plazo | $0.00 | 0.00 | 0.00 | $0.00 |
| **223** | **Deuda Pública a Largo Plazo** | **$0.00** | **0.00** | **0.00** | **$0.00** |
| 2231 | Títulos y Valores de la Deuda Pública Interna a Largo Plazo | $0.00 | 0.00 | 0.00 | $0.00 |
| 2232 | Títulos y Valores de la Deuda Pública Externa a Largo Plazo | $0.00 | 0.00 | 0.00 | $0.00 |
| 2233 | Préstamos de la Deuda Pública Interna por Pagar a Largo Plazo | $0.00 | 0.00 | 0.00 | $0.00 |
| 2234 | Préstamos de la Deuda Pública Externa por Pagar a Largo Plazo | $0.00 | 0.00 | 0.00 | $0.00 |
| 2235 | Arrendamiento Financiero por Pagar a Largo Plazo | $0.00 | 0.00 | 0.00 | $0.00 |
| **224** | **Pasivos Diferidos a Largo Plazo** | **$0.00** | **0.00** | **0.00** | **$0.00** |
| 2241 | Créditos Diferidos a Largo Plazo | $0.00 | 0.00 | 0.00 | $0.00 |
| 2242 | Intereses Cobrados por Adelantado a Largo Plazo | $0.00 | 0.00 | 0.00 | $0.00 |
| 2249 | Otros Pasivos Diferidos a Largo Plazo | $0.00 | 0.00 | 0.00 | $0.00 |
| **225** | **Fondos y Bienes de Terceros en Garantía y/o Administración a Largo Plazo** | **$0.00** | **0.00** | **0.00** | **$0.00** |
| 2251 | Fondos en Garantía a Largo Plazo | $0.00 | 0.00 | 0.00 | $0.00 |
| 2252 | Fondos en Administración a Largo Plazo | $0.00 | 0.00 | 0.00 | $0.00 |
| 2253 | Fondos Contingentes a Largo Plazo | $0.00 | 0.00 | 0.00 | $0.00 |
| 2254 | Fondos de Fideicomisos, Mandatos y Contratos Análogos a Largo Plazo | $0.00 | 0.00 | 0.00 | $0.00 |
| 2255 | Otros Fondos de Terceros en Garantía y/o Administración a Largo Plazo | $0.00 | 0.00 | 0.00 | $0.00 |
| 2256 | Valores y Bienes en Garantía a Largo Plazo | $0.00 | 0.00 | 0.00 | $0.00 |
| **226** | **Provisiones a Largo Plazo** | **$2,333,624.92** | **399,288.73** | **0.00** | **$1,934,336.19** |
| 2261 | Provisión para Demandas y Juicios a Largo Plazo | $0.00 | 0.00 | 0.00 | $0.00 |
| 2262 | Provisión para Pensiones a Largo Plazo | $0.00 | 0.00 | 0.00 | $0.00 |
| 2263 | Provisión para Contingencias a Largo Plazo | $0.00 | 0.00 | 0.00 | $0.00 |
| 2269 | Otras Provisiones a Largo Plazo | $2,333,624.92 | 399,288.73 | 0.00 | $1,934,336.19 |
| **3** | **HACIENDA PÚBLICA/PATRIMONIO** | **$35,162,603.65** | **23,470.53** | **670.79** | **$35,139,803.91** |
| **31** | **Hacienda Pública/Patrimonio Contribuido** | **$29,715,129.78** | **0.00** | **0.00** | **$29,715,129.78** |
| 311 | Aportaciones | $29,715,129.78 | 0.00 | 0.00 | $29,715,129.78 |
| 312 | Donaciones de Capital | $0.00 | 0.00 | 0.00 | $0.00 |
| 313 | Actualización de la Hacienda Pública/Patrimonio | $0.00 | 0.00 | 0.00 | $0.00 |

INSTITUTO TECNOLÓGICO SUPERIOR DE SAN PEDRO DE LAS COLONIAS



# Instituto Tecnológico Superior de San Pedro
Instituto Tecnológico Superior de San Pedro
## Balanza de Comprobación - Cuentas Contables
Del 01 de octubre al 31 de diciembre de 2024
(PESOS)

Nivel 4

| CUENTA | DESCRIPCIÓN | SALDO INICIAL | DEBE | HABER | SALDO FINAL |
|---|---|---|---|---|---|
| **32** | **Hacienda Pública/Patrimonio Generado** | **$5,447,473.87** | **23,470.53** | **670.79** | **$5,424,674.13** |
| 321 | Resultados del Ejercicio (Ahorro/Desahorro) | $0.00 | 0.00 | 0.00 | $0.00 |
| 322 | Resultados de Ejercicios Anteriores | -$1,914,514.35 | 0.00 | 0.00 | -$1,914,514.35 |
| **323** | **Revalúos** | **$7,385,804.95** | **0.00** | **0.00** | **$7,385,804.95** |
| 3231 | Revalúo de Bienes Inmuebles | $7,385,804.95 | 0.00 | 0.00 | $7,385,804.95 |
| 3232 | Revalúo de Bienes Muebles | $0.00 | 0.00 | 0.00 | $0.00 |
| 3233 | Revalúo de Bienes Intangibles | $0.00 | 0.00 | 0.00 | $0.00 |
| 3239 | Otros Revalúos | $0.00 | 0.00 | 0.00 | $0.00 |
| **324** | **Reservas** | **$0.00** | **0.00** | **0.00** | **$0.00** |
| 3241 | Reservas de Patrimonio | $0.00 | 0.00 | 0.00 | $0.00 |
| 3242 | Reservas Territoriales | $0.00 | 0.00 | 0.00 | $0.00 |
| 3243 | Reservas por Contingencias | $0.00 | 0.00 | 0.00 | $0.00 |
| **325** | **Rectificaciones de Resultados de Ejercicios Anteriores** | **-$23,816.73** | **23,470.53** | **670.79** | **-$46,616.47** |
| 3251 | Cambios en Políticas Contables | $0.00 | 0.00 | 0.00 | $0.00 |
| 3252 | Cambios por Errores Contables | -$23,816.73 | 23,470.53 | 670.79 | -$46,616.47 |
| **33** | **Exceso o Insuficiencia en la Actualización de la Hacienda Pública/Patrimonio** | **$0.00** | **0.00** | **0.00** | **$0.00** |
| 331 | Resultado por Posición Monetaria | $0.00 | 0.00 | 0.00 | $0.00 |
| 332 | Resultado por Tenencia de Activos no Monetarios | $0.00 | 0.00 | 0.00 | $0.00 |
| **4** | **INGRESOS Y OTROS BENEFICIOS** | **$37,660,878.54** | **0.00** | **13,266,081.05** | **$50,926,959.59** |
| **41** | **Ingresos de Gestión** | **$5,505,879.44** | **0.00** | **40,057.69** | **$5,545,937.13** |
| **411** | **Impuestos** | **$0.00** | **0.00** | **0.00** | **$0.00** |
| 4111 | Impuestos Sobre los Ingresos | $0.00 | 0.00 | 0.00 | $0.00 |
| 4112 | Impuestos Sobre el Patrimonio | $0.00 | 0.00 | 0.00 | $0.00 |
| 4113 | Impuestos Sobre la Producción, el Consumo y las Transacciones | $0.00 | 0.00 | 0.00 | $0.00 |
| 4114 | Impuestos al Comercio Exterior | $0.00 | 0.00 | 0.00 | $0.00 |
| 4115 | Impuestos Sobre Nóminas y Asimilables | $0.00 | 0.00 | 0.00 | $0.00 |
| 4116 | Impuestos Ecológicos | $0.00 | 0.00 | 0.00 | $0.00 |
| 4117 | Accesorios de Impuestos | $0.00 | 0.00 | 0.00 | $0.00 |
| 4118 | Impuestos no Comprendidos en la Ley de Ingresos Vigente, Causados en Ejercicios Fiscales Anteriores Pendientes de Liquidación o Pago | $0.00 | 0.00 | 0.00 | $0.00 |
| 4119 | Otros Impuestos | $0.00 | 0.00 | 0.00 | $0.00 |
| **412** | **Cuotas y Aportaciones de Seguridad Social** | **$0.00** | **0.00** | **0.00** | **$0.00** |
| 4121 | Aportaciones para Fondos de Vivienda | $0.00 | 0.00 | 0.00 | $0.00 |
| 4122 | Cuotas para la Seguridad Social | $0.00 | 0.00 | 0.00 | $0.00 |
| 4123 | Cuotas de Ahorro para el Retiro | $0.00 | 0.00 | 0.00 | $0.00 |

Instituto Tecnológico Superior de San Pedro

**Balanza de Comprobación - Cuentas Contables**

Del 01 de octubre al 31 de diciembre de 2024

(PESOS)

Nivel 4

| CUENTA | DESCRIPCIÓN | SALDO INICIAL | DEBE | HABER | SALDO FINAL |
|---|---|---|---|---|---|
| 4124 | Accesorios de Cuotas y Aportaciones de Seguridad Social | $0.00 | 0.00 | 0.00 | $0.00 |
| 4129 | Otras Cuotas y Aportaciones para la Seguridad Social | $0.00 | 0.00 | 0.00 | $0.00 |
| **413** | **Contribuciones de Mejoras** | **$0.00** | **0.00** | **0.00** | **$0.00** |
| 4131 | Contribuciones de Mejoras por Obras Públicas | $0.00 | 0.00 | 0.00 | $0.00 |
| 4132 | Contribuciones de Mejoras no Comprendidas en la Ley de Ingresos Vigente, Causadas en Ejercicios Fiscales Anteriores Pendientes de Liquidación o Pago | $0.00 | 0.00 | 0.00 | $0.00 |
| **414** | **Derechos** | **$0.00** | **0.00** | **0.00** | **$0.00** |
| 4141 | Derechos por el Uso, Goce, Aprovechamiento o Explotación de Bienes de Dominio Público | $0.00 | 0.00 | 0.00 | $0.00 |
| 4143 | Derechos por Prestación de Servicios | $0.00 | 0.00 | 0.00 | $0.00 |
| 4144 | Accesorios de Derechos | $0.00 | 0.00 | 0.00 | $0.00 |
| 4145 | Derechos no Comprendidos en la Ley de Ingresos Vigente, Causados en Ejercicios Fiscales Anteriores Pendientes de Liquidación o Pago | $0.00 | 0.00 | 0.00 | $0.00 |
| 4149 | Otros Derechos | $0.00 | 0.00 | 0.00 | $0.00 |
| **415** | **Productos** | **$256.66** | **0.00** | **481.58** | **$738.24** |
| 4151 | Productos | $256.66 | 0.00 | 481.58 | $738.24 |
| 4154 | Productos no Comprendidos en la Ley de Ingresos Vigente, Causados en Ejercicios Fiscales Anteriores Pendientes de Liquidación o Pago | $0.00 | 0.00 | 0.00 | $0.00 |
| **416** | **Aprovechamientos** | **$10,540.00** | **0.00** | **0.00** | **$10,540.00** |
| 4162 | Multas | $0.00 | 0.00 | 0.00 | $0.00 |
| 4163 | Indemnizaciones | $0.00 | 0.00 | 0.00 | $0.00 |
| 4164 | Reintegros | $0.00 | 0.00 | 0.00 | $0.00 |
| 4165 | Aprovechamientos Provenientes de Obras Públicas | $0.00 | 0.00 | 0.00 | $0.00 |
| 4166 | Aprovechamientos no Comprendidos en la Ley de Ingresos Vigente, Causados en Ejercicios Fiscales Anteriores Pendientes de Liquidación o Pago | $0.00 | 0.00 | 0.00 | $0.00 |
| 4168 | Accesorios de Aprovechamientos | $10,540.00 | 0.00 | 0.00 | $10,540.00 |
| 4169 | Otros Aprovechamientos | **$5,495,082.78** | **0.00** | **39,576.11** | **$5,534,658.89** |
| **417** | **Ingresos por Venta de Bienes y Prestación de Servicios** | $0.00 | 0.00 | 0.00 | $0.00 |
| 4171 | Ingresos por Venta de Bienes y Prestación de Servicios de Instituciones Públicas de Seguridad Social | $0.00 | 0.00 | 0.00 | $0.00 |
| 4172 | Ingresos por Venta de Bienes y Prestación de Servicios de Empresas Productivas del Estado | $5,495,082.78 | 0.00 | 39,576.11 | $5,534,658.89 |
| 4173 | Ingresos por Venta de Bienes y Prestación de Servicios de Entidades Paraestatales y Fideicomisos no Empresariales y no Financieros | $0.00 | 0.00 | 0.00 | $0.00 |
| 4174 | Ingresos por Venta de Bienes y Prestación de Servicios de Entidades Paraestatales Empresariales no Financieras con Participación Estatal Mayoritaria | $0.00 | 0.00 | 0.00 | $0.00 |
| 4175 | Ingresos por Venta de Bienes y Prestación de Servicios de Entidades Paraestatales Empresariales Financieras Monetarias con Participación Estatal Mayoritaria | $0.00 | 0.00 | 0.00 | $0.00 |
| 4176 | Ingresos por Venta de Bienes y Prestación de Servicios de Entidades Paraestatales Empresariales Financieras no Monetarias con Participación Estatal Mayoritaria | $0.00 | 0.00 | 0.00 | $0.00 |
| 4177 | Ingresos por Venta de Bienes y Prestación de Servicios de Fideicomisos Financieros Públicos con Participación Estatal Mayoritaria | | | | |

Instituto Tecnológico Superior de San Pedro

**Balanza de Comprobación - Cuentas Contables**

Del 01 de octubre al 31 de diciembre de 2024

(PESOS)

Nivel 4

| CUENTA | DESCRIPCIÓN | SALDO INICIAL | DEBE | HABER | SALDO FINAL |
|---|---|---|---|---|---|
| 4178 | Ingresos por Venta de Bienes y Prestación de Servicios de los Poderes Legislativo y Judicial y de los Órganos Autónomos | $0.00 | 0.00 | 0.00 | $0.00 |
| **42** | **Participaciones, Aportaciones, Convenios, Incentivos Derivados de la Colaboración Fiscal, Fondos Distintos de Aportaciones, Transferencias, Asignaciones, Subsidios y Subvenciones, y Pensiones y Jubilaciones** | **$32,134,237.25** | **0.00** | **13,206,333.00** | **$45,340,570.25** |
| **421** | **Participaciones, Aportaciones, Convenios, Incentivos Derivados de la Colaboración Fiscal y Fondos Distintos de Aportaciones** | **$32,134,237.25** | **0.00** | **13,206,333.00** | **$45,340,570.25** |
| 4211 | Participaciones | $0.00 | 0.00 | 0.00 | $0.00 |
| 4212 | Aportaciones | $0.00 | 0.00 | 0.00 | $0.00 |
| 4213 | Convenios | $32,134,237.25 | 0.00 | 13,206,333.00 | $45,340,570.25 |
| 4214 | Incentivos Derivados de la Colaboración Fiscal | $0.00 | 0.00 | 0.00 | $0.00 |
| 4215 | Fondos Distintos de Aportaciones | $0.00 | 0.00 | 0.00 | $0.00 |
| **422** | **Transferencias, Asignaciones, Subsidios y Subvenciones, y Pensiones y Jubilaciones** | **$0.00** | **0.00** | **0.00** | **$0.00** |
| 4221 | Transferencias y Asignaciones | $0.00 | 0.00 | 0.00 | $0.00 |
| 4223 | Subsidios y Subvenciones | $0.00 | 0.00 | 0.00 | $0.00 |
| 4225 | Pensiones y Jubilaciones | $0.00 | 0.00 | 0.00 | $0.00 |
| 4227 | Transferencias del Fondo Mexicano del Petróleo para la Estabilización y el Desarrollo | $0.00 | 0.00 | 0.00 | $0.00 |
| **43** | **Otros Ingresos y Beneficios** | **$20,761.85** | **0.00** | **19,690.36** | **$40,452.21** |
| **431** | **Ingresos Financieros** | **$33.75** | **0.00** | **0.00** | **$33.75** |
| 4311 | Intereses Ganados de Títulos, Valores y demás Instrumentos Financieros | $33.75 | 0.00 | 0.00 | $33.75 |
| 4319 | Otros Ingresos Financieros | $0.00 | 0.00 | 0.00 | $0.00 |
| **432** | **Incremento por Variación de Inventarios** | **$0.00** | **0.00** | **0.00** | **$0.00** |
| 4321 | Incremento por Variación de Inventarios de Mercancías para Venta | $0.00 | 0.00 | 0.00 | $0.00 |
| 4322 | Incremento por Variación de Inventarios de Mercancías Terminadas | $0.00 | 0.00 | 0.00 | $0.00 |
| 4323 | Incremento por Variación de Inventarios de Mercancías en Proceso de Elaboración | $0.00 | 0.00 | 0.00 | $0.00 |
| 4324 | Incremento por Variación de Inventarios de Materias Primas, Materiales y Suministros para Producción | $0.00 | 0.00 | 0.00 | $0.00 |
| 4325 | Incremento por Variación de Almacén de Materias Primas, Materiales y Suministros de Consumo | $0.00 | 0.00 | 0.00 | $0.00 |
| **433** | **Disminución del Exceso de Estimaciones por Pérdida o Deterioro u Obsolescencia** | **$0.00** | **0.00** | **0.00** | **$0.00** |
| 4331 | Disminución del Exceso de Estimaciones por Pérdida o Deterioro u Obsolescencia | $0.00 | 0.00 | 0.00 | $0.00 |
| **434** | **Disminución del Exceso de Provisiones** | **$0.00** | **0.00** | **0.00** | **$0.00** |
| 4341 | Disminución del Exceso de Provisiones | $0.00 | 0.00 | 0.00 | $0.00 |
| **439** | **Otros Ingresos y Beneficios Varios** | **$20,728.10** | **0.00** | **19,690.36** | **$40,418.46** |
| 4392 | Bonificaciones y Descuentos Obtenidos | $0.00 | 0.00 | 0.00 | $0.00 |
| 4393 | Diferencias por Tipo de Cambio a Favor | $0.00 | 0.00 | 0.00 | $0.00 |
| 4394 | Diferencias de Cotizaciones a Favor en Valores Negociables | $0.00 | 0.00 | 0.00 | $0.00 |
| 4395 | Resultado por Posición Monetaria | $0.00 | 0.00 | 0.00 | $0.00 |
| 4396 | Utilidades por Participación Patrimonial | $0.00 | 0.00 | 0.00 | $0.00 |

Instituto Tecnológico Superior de San Pedro

**Balanza de Comprobación - Cuentas Contables**

Del 01 de octubre al 31 de diciembre de 2024

(PESOS)

Nivel 4

| CUENTA | DESCRIPCIÓN | SALDO INICIAL | DEBE | HABER | SALDO FINAL |
|---|---|---|---|---|---|
| 4397 | Diferencias por Reestructuración de Deuda Pública a Favor | $0.00 | 0.00 | 0.00 | $0.00 |
| 4399 | Otros Ingresos y Beneficios Varios | $20,728.10 | 0.00 | 19,690.36 | $40,418.46 |
| **5** | **GASTOS Y OTRAS PÉRDIDAS** | **$32,505,919.58** | **18,909,662.23** | **0.00** | **$51,415,581.81** |
| **51** | **Gastos de Funcionamiento** | **$32,175,486.58** | **17,332,287.93** | **0.00** | **$49,507,774.51** |
| **511** | **Servicios Personales** | **$25,567,991.41** | **11,948,218.17** | **0.00** | **$37,516,209.58** |
| 5111 | Remuneraciones al Personal de Carácter Permanente | $15,153,689.73 | 6,364,698.39 | 0.00 | $21,518,388.12 |
| 5112 | Remuneraciones al Personal de Carácter Transitorio | $202,104.23 | 59,849.79 | 0.00 | $261,954.02 |
| 5113 | Remuneraciones Adicionales y Especiales | $4,604,908.89 | 1,883,246.11 | 0.00 | $6,488,155.00 |
| 5114 | Seguridad Social | $3,948,916.93 | 2,068,815.41 | 0.00 | $6,017,732.34 |
| 5115 | Otras Prestaciones Sociales y Económicas | $1,658,371.63 | 581,450.07 | 0.00 | $2,239,821.70 |
| 5116 | Pago de Estímulos a Servidores Públicos | $0.00 | 990,158.40 | 0.00 | $990,158.40 |
| **512** | **Materiales y Suministros** | **$2,049,620.79** | **2,146,268.00** | **0.00** | **$4,195,888.79** |
| 5121 | Materiales de Administración, Emisión de Documentos y Artículos Oficiales | $640,584.98 | 456,643.38 | 0.00 | $1,097,228.36 |
| 5122 | Alimentos y Utensilios | $97,933.06 | 33,134.71 | 0.00 | $131,067.77 |
| 5123 | Materias Primas y Materiales de Producción y Comercialización | $895.00 | 802.08 | 0.00 | $1,697.08 |
| 5124 | Materiales y Artículos de Construcción y de Reparación | $411,635.19 | 459,610.84 | 0.00 | $871,246.03 |
| 5125 | Productos Químicos, Farmacéuticos y de Laboratorio | $164,042.43 | 12,277.27 | 0.00 | $176,319.70 |
| 5126 | Combustibles, Lubricantes y Aditivos | $499,294.63 | 186,115.19 | 0.00 | $685,409.82 |
| 5127 | Vestuario, Blancos, Prendas de Protección y Artículos Deportivos | $39,079.41 | 844,675.08 | 0.00 | $883,754.49 |
| 5128 | Materiales y Suministros para Seguridad | $0.00 | 0.00 | 0.00 | $0.00 |
| 5129 | Herramientas, Refacciones y Accesorios Menores | $196,156.09 | 153,009.45 | 0.00 | $349,165.54 |
| **513** | **Servicios Generales** | **$4,557,874.38** | **3,237,801.76** | **0.00** | **$7,795,676.14** |
| 5131 | Servicios Básicos | $523,637.88 | 241,392.05 | 0.00 | $765,029.93 |
| 5132 | Servicios de Arrendamiento | $360,912.66 | 134,419.64 | 0.00 | $495,332.30 |
| 5133 | Servicios Profesionales, Científicos y Técnicos y Otros Servicios | $1,277,153.03 | 263,375.27 | 0.00 | $1,540,528.30 |
| 5134 | Servicios Financieros, Bancarios y Comerciales | $149,103.77 | 88,629.80 | 0.00 | $237,733.57 |
| 5135 | Servicios de Instalación, Reparación, Mantenimiento y Conservación | $409,017.33 | 1,340,991.25 | 0.00 | $1,750,008.58 |
| 5136 | Servicios de Comunicación Social y Publicidad | $163,382.52 | 52,923.84 | 0.00 | $216,306.36 |
| 5137 | Servicios de Traslado y Viáticos | $397,933.22 | 184,468.05 | 0.00 | $582,401.27 |
| 5138 | Servicios Oficiales | $568,863.97 | 504,093.46 | 0.00 | $1,072,957.43 |
| 5139 | Otros Servicios Generales | $707,870.00 | 427,508.40 | 0.00 | $1,135,378.40 |
| **52** | **Transferencias, Asignaciones, Subsidios y Otras Ayudas** | **$330,433.00** | **0.00** | **0.00** | **$330,433.00** |
| **521** | **Transferencias Internas y Asignaciones al Sector Público** | **$0.00** | **0.00** | **0.00** | **$0.00** |
| 5211 | Asignaciones al Sector Público | $0.00 | 0.00 | 0.00 | $0.00 |
| 5212 | Transferencias Internas al Sector Público | $0.00 | 0.00 | 0.00 | $0.00 |

Instituto Tecnológico Superior de San Pedro

**Balanza de Comprobación - Cuentas Contables**

Del 01 de octubre al 31 de diciembre de 2024

(PESOS)

Nivel 4

| CUENTA | DESCRIPCIÓN | SALDO INICIAL | DEBE | HABER | SALDO FINAL |
|---|---|---|---|---|---|
| **522** | **Transferencias al Resto del Sector Público** | **$0.00** | **0.00** | **0.00** | **$0.00** |
| 5221 | Transferencias a Entidades Paraestatales | $0.00 | 0.00 | 0.00 | $0.00 |
| 5222 | Transferencias a Entidades Federativas y Municipios | $0.00 | 0.00 | 0.00 | $0.00 |
| **523** | **Subsidios y Subvenciones** | **$0.00** | **0.00** | **0.00** | **$0.00** |
| 5231 | Subsidios | $0.00 | 0.00 | 0.00 | $0.00 |
| 5232 | Subvenciones | $0.00 | 0.00 | 0.00 | $0.00 |
| **524** | **Ayudas Sociales** | **$330,433.00** | **0.00** | **0.00** | **$330,433.00** |
| 5241 | Ayudas Sociales a Personas | $0.00 | 0.00 | 0.00 | $0.00 |
| 5242 | Becas | $330,433.00 | 0.00 | 0.00 | $330,433.00 |
| 5243 | Ayudas Sociales a Instituciones | $0.00 | 0.00 | 0.00 | $0.00 |
| 5244 | Ayudas Sociales por Desastres Naturales y Otros Siniestros | $0.00 | 0.00 | 0.00 | $0.00 |
| **525** | **Pensiones y Jubilaciones** | **$0.00** | **0.00** | **0.00** | **$0.00** |
| 5251 | Pensiones | $0.00 | 0.00 | 0.00 | $0.00 |
| 5252 | Jubilaciones | $0.00 | 0.00 | 0.00 | $0.00 |
| 5259 | Otras Pensiones y Jubilaciones | $0.00 | 0.00 | 0.00 | $0.00 |
| **526** | **Transferencias a Fideicomisos, Mandatos y Contratos Análogos** | **$0.00** | **0.00** | **0.00** | **$0.00** |
| 5261 | Transferencias a Fideicomisos, Mandatos y Contratos Análogos al Gobierno | $0.00 | 0.00 | 0.00 | $0.00 |
| 5262 | Transferencias a Fideicomisos, Mandatos y Contratos Análogos a Entidades Paraestatales | $0.00 | 0.00 | 0.00 | $0.00 |
| **527** | **Transferencias a la Seguridad Social** | **$0.00** | **0.00** | **0.00** | **$0.00** |
| 5271 | Transferencias por Obligaciones de Ley | $0.00 | 0.00 | 0.00 | $0.00 |
| **528** | **Donativos** | **$0.00** | **0.00** | **0.00** | **$0.00** |
| 5281 | Donativos a Instituciones sin Fines de Lucro | $0.00 | 0.00 | 0.00 | $0.00 |
| 5282 | Donativos a Entidades Federativas y Municipios | $0.00 | 0.00 | 0.00 | $0.00 |
| 5283 | Donativos a Fideicomiso, Mandatos y Contratos Análogos Privados | $0.00 | 0.00 | 0.00 | $0.00 |
| 5284 | Donativos a Fideicomiso, Mandatos y Contratos Análogos Estatales | $0.00 | 0.00 | 0.00 | $0.00 |
| 5285 | Donativos Internacionales | $0.00 | 0.00 | 0.00 | $0.00 |
| **529** | **Transferencias al Exterior** | **$0.00** | **0.00** | **0.00** | **$0.00** |
| 5291 | Transferencias al Exterior a Gobiernos Extranjeros y Organismos Internacionales | $0.00 | 0.00 | 0.00 | $0.00 |
| 5292 | Transferencias al Sector Privado Externo | $0.00 | 0.00 | 0.00 | $0.00 |
| **53** | **Participaciones y Aportaciones** | **$0.00** | **0.00** | **0.00** | **$0.00** |
| **531** | **Participaciones** | **$0.00** | **0.00** | **0.00** | **$0.00** |
| 5311 | Participaciones de la Federación a Entidades Federativas y Municipios | $0.00 | 0.00 | 0.00 | $0.00 |
| 5312 | Participaciones de las Entidades Federativas a los Municipios | $0.00 | 0.00 | 0.00 | $0.00 |
| **532** | **Aportaciones** | **$0.00** | **0.00** | **0.00** | **$0.00** |
| 5321 | Aportaciones de la Federación a Entidades Federativas y Municipios | $0.00 | 0.00 | 0.00 | $0.00 |

Instituto Tecnológico Superior de San Pedro

**Balanza de Comprobación - Cuentas Contables**

Del 01 de octubre al 31 de diciembre de 2024

(PESOS)

Nivel 4

| CUENTA | DESCRIPCIÓN | SALDO INICIAL | DEBE | HABER | SALDO FINAL |
|---|---|---|---|---|---|
| 5322 | Aportaciones de las Entidades Federativas a los Municipios | $0.00 | 0.00 | 0.00 | $0.00 |
| **533** | **Convenios** | **$0.00** | **0.00** | **0.00** | **$0.00** |
| 5331 | Convenios de Reasignación | $0.00 | 0.00 | 0.00 | $0.00 |
| 5332 | Convenios de Descentralización y Otros | $0.00 | 0.00 | 0.00 | $0.00 |
| **54** | **Intereses, Comisiones y Otros Gastos de la Deuda Pública** | **$0.00** | **0.00** | **0.00** | **$0.00** |
| **541** | **Intereses de la Deuda Pública** | **$0.00** | **0.00** | **0.00** | **$0.00** |
| 5411 | Intereses de la Deuda Pública Interna | $0.00 | 0.00 | 0.00 | $0.00 |
| 5412 | Intereses de la Deuda Pública Externa | $0.00 | 0.00 | 0.00 | $0.00 |
| **542** | **Comisiones de la Deuda Pública** | **$0.00** | **0.00** | **0.00** | **$0.00** |
| 5421 | Comisiones de la Deuda Pública Interna | $0.00 | 0.00 | 0.00 | $0.00 |
| 5422 | Comisiones de la Deuda Pública Externa | $0.00 | 0.00 | 0.00 | $0.00 |
| **543** | **Gastos de la Deuda Pública** | **$0.00** | **0.00** | **0.00** | **$0.00** |
| 5431 | Gastos de la Deuda Pública Interna | $0.00 | 0.00 | 0.00 | $0.00 |
| 5432 | Gastos de la Deuda Pública Externa | $0.00 | 0.00 | 0.00 | $0.00 |
| **544** | **Costo por Coberturas** | **$0.00** | **0.00** | **0.00** | **$0.00** |
| 5441 | Costo por Coberturas | $0.00 | 0.00 | 0.00 | $0.00 |
| **545** | **Apoyos Financieros** | **$0.00** | **0.00** | **0.00** | **$0.00** |
| 5451 | Apoyos Financieros a Intermediarios | $0.00 | 0.00 | 0.00 | $0.00 |
| 5452 | Apoyo Financieros a Ahorradores y Deudores del Sistema Financiero Nacional | $0.00 | 0.00 | 0.00 | $0.00 |
| **55** | **Otros Gastos y Pérdidas Extraordinarias** | **$0.00** | **1,577,374.30** | **0.00** | **$1,577,374.30** |
| **551** | **Estimaciones, Depreciaciones, Deterioros, Obsolescencia y Amortizaciones** | **$0.00** | **1,577,374.30** | **0.00** | **$1,577,374.30** |
| 5511 | Estimaciones por Pérdida por Deterioro de Activos Circulantes | $0.00 | 0.00 | 0.00 | $0.00 |
| 5512 | Estimaciones por Pérdida por Deterioro de Activo no Circulante | $0.00 | 0.00 | 0.00 | $0.00 |
| 5513 | Depreciación de Bienes Inmuebles | $0.00 | 0.00 | 0.00 | $0.00 |
| 5514 | Depreciación de Infraestructura | $0.00 | 0.00 | 0.00 | $0.00 |
| 5515 | Depreciación de Bienes Muebles | $0.00 | 1,577,374.30 | 0.00 | $1,577,374.30 |
| 5516 | Deterioro de Bienes | $0.00 | 0.00 | 0.00 | $0.00 |
| 5517 | Amortización de Activos Intangibles | $0.00 | 0.00 | 0.00 | $0.00 |
| 5518 | Disminución de Bienes por pérdida u obsolescencia | $0.00 | 0.00 | 0.00 | $0.00 |
| **552** | **Provisiones** | **$0.00** | **0.00** | **0.00** | **$0.00** |
| 5521 | Provisiones de Pasivos a Corto Plazo | $0.00 | 0.00 | 0.00 | $0.00 |
| 5522 | Provisiones de Pasivos a Largo Plazo | $0.00 | 0.00 | 0.00 | $0.00 |
| **553** | **Disminución de Inventarios** | **$0.00** | **0.00** | **0.00** | **$0.00** |
| 5531 | Disminución de Inventarios de Mercancías para Venta | $0.00 | 0.00 | 0.00 | $0.00 |
| 5532 | Disminución de Inventarios de Mercancías Terminadas | $0.00 | 0.00 | 0.00 | $0.00 |

Instituto Tecnológico Superior de San Pedro

**Balanza de Comprobación - Cuentas Contables**

Del 01 de octubre al 31 de diciembre de 2024

(PESOS)

Nivel 4

| CUENTA | DESCRIPCIÓN | SALDO INICIAL | DEBE | HABER | SALDO FINAL |
|---|---|---|---|---|---|
| 5533 | Disminución de Inventarios de Mercancías en Proceso de Elaboración | $0.00 | 0.00 | 0.00 | $0.00 |
| 5534 | Disminución de Inventarios de Materias Primas, Materiales y Suministros para Producción | $0.00 | 0.00 | 0.00 | $0.00 |
| 5535 | Disminución de Almacén de Materiales y Suministros de Consumo | $0.00 | 0.00 | 0.00 | $0.00 |
| **559** | **Otros Gastos** | **$0.00** | **0.00** | **0.00** | **$0.00** |
| 5591 | Gastos de Ejercicios Anteriores | $0.00 | 0.00 | 0.00 | $0.00 |
| 5592 | Pérdidas por Responsabilidades | $0.00 | 0.00 | 0.00 | $0.00 |
| 5593 | Bonificaciones y Descuentos Otorgados | $0.00 | 0.00 | 0.00 | $0.00 |
| 5594 | Diferencias por Tipo de Cambio Negativas | $0.00 | 0.00 | 0.00 | $0.00 |
| 5595 | Diferencias de Cotizaciones Negativas en Valores Negociables | $0.00 | 0.00 | 0.00 | $0.00 |
| 5596 | Resultado por Posición Monetaria | $0.00 | 0.00 | 0.00 | $0.00 |
| 5597 | Pérdidas por Participación Patrimonial | $0.00 | 0.00 | 0.00 | $0.00 |
| 5598 | Diferencias por Reestructuración de Deuda Pública Negativas | $0.00 | 0.00 | 0.00 | $0.00 |
| 5599 | Otros Gastos Varios | $0.00 | 0.00 | 0.00 | $0.00 |
| **56** | **Inversión Pública** | **$0.00** | **0.00** | **0.00** | **$0.00** |
| **561** | **Inversión Pública no Capitalizable** | **$0.00** | **0.00** | **0.00** | **$0.00** |
| 5611 | Construcción en Bienes no Capitalizable | $0.00 | 0.00 | 0.00 | $0.00 |
| | **TOTAL MOVIMIENTOS** | **$0.00** | **70,678,602.62** | **70,678,602.62** | **$0.00** |

Bajo protesta de decir verdad declaramos que los Estados Financieros y sus notas, son razonablemente correctos y son responsabilidad del emisor.

C.P. JOSE GILBERTO FERNIZA GARZA
DIRECTOR GENERAL

C.P. ELENA HERNANDEZ DELGADO
SUBDIRECTORA ADMINISTRATIVA

C.P. JOSE DE JESUS ORTIZ PAREDES
DIRECTOR DE PLANEACIÓN Y VINCULACIÓN

C.P. LUIS ANTONIO TORRES RAMIREZ
JEFE DE RECURSOS FINANCIEROS



# Instituto Tecnológico Superior de San Pedro
Instituto Tecnológico Superior de San Pedro
## Balanza de Comprobación - Cuentas de Orden
Del 01 de octubre al 31 de diciembre de 2024
(PESOS)

INSTITUTO TECNOLÓGICO SUPERIOR DE SAN PEDRO DE LAS COLONIAS

Nivel 4

| CUENTA | DESCRIPCIÓN | SALDO INICIAL | DEBE | HABER | SALDO FINAL |
|---|---|---|---|---|---|
| 7 | CUENTAS DE ORDEN CONTABLES | $0.00 | 4,320.00 | 4,320.00 | $0.00 |
| 71 | Valores | $0.00 | 0.00 | 0.00 | $0.00 |
| 711 | Valores En Custodia | $0.00 | 0.00 | 0.00 | $0.00 |
| 712 | Custodia De Valores | $0.00 | 0.00 | 0.00 | $0.00 |
| 713 | Instrumentos De Crédito Prestados A Formadores De Mercado | $0.00 | 0.00 | 0.00 | $0.00 |
| 714 | Préstamo De Instrumentos De Crédito A Formadores De Mercado Y Su Garantía | $0.00 | 0.00 | 0.00 | $0.00 |
| 715 | Instrumentos De Crédito Recibidos En Garantía De Los Formadores De Mercado | $0.00 | 0.00 | 0.00 | $0.00 |
| 716 | Garantía De Créditos Recibidos De Los Formadores De Mercado | $0.00 | 0.00 | 0.00 | $0.00 |
| 72 | Emisión De Obligaciones | $0.00 | 0.00 | 0.00 | $0.00 |
| 721 | Autorización Para La Emisión De Bonos, Títulos Y Valores De La Deuda Pública Interna | $0.00 | 0.00 | 0.00 | $0.00 |
| 722 | Autorización Para La Emisión De Bonos, Títulos Y Valores De La Deuda Pública Externa | $0.00 | 0.00 | 0.00 | $0.00 |
| 723 | Emisiones Autorizadas De La Deuda Pública Interna Y Externa | $0.00 | 0.00 | 0.00 | $0.00 |
| 724 | Suscripción De Contratos De Préstamos Y Otras Obligaciones De La Deuda Pública Interna | $0.00 | 0.00 | 0.00 | $0.00 |
| 725 | Suscripción De Contratos De Préstamos Y Otras Obligaciones De La Deuda Pública Externa | $0.00 | 0.00 | 0.00 | $0.00 |
| 726 | Contratos De Préstamos Y Otras Obligaciones De La Deuda Pública Interna Y Externa | $0.00 | 0.00 | 0.00 | $0.00 |
| 73 | Avales Y Garantías | $0.00 | 0.00 | 0.00 | $0.00 |
| 731 | Avales Autorizados | $0.00 | 0.00 | 0.00 | $0.00 |
| 732 | Avales Firmados | $0.00 | 0.00 | 0.00 | $0.00 |
| 733 | Fianzas Y Garantías Recibidas Por Deudas A Cobrar | $0.00 | 0.00 | 0.00 | $0.00 |
| 734 | Fianzas Y Garantías Recibidas | $0.00 | 0.00 | 0.00 | $0.00 |
| 735 | Fianzas Otorgadas Para Respaldar Obligaciones No Fiscales Del Gobierno | $0.00 | 0.00 | 0.00 | $0.00 |
| 736 | Fianzas Otorgadas Del Gobierno Para Respaldar Obligaciones No Fiscales | $0.00 | 0.00 | 0.00 | $0.00 |
| 74 | Juicios | $0.00 | 0.00 | 0.00 | $0.00 |
| 741 | Demandas Judiciales en Proceso de Resolución | $274,180.30 | 0.00 | 0.00 | $274,180.30 |
| 7411 | Demandas Judiciales en Proceso de Resolución | $274,180.30 | 0.00 | 0.00 | $274,180.30 |
| 742 | Resolución De Demandas En Proceso Judicial | -$274,180.30 | 0.00 | 0.00 | -$274,180.30 |
| 7421 | Resolución De Demandas En Proceso Judicial | -$274,180.30 | 0.00 | 0.00 | -$274,180.30 |
| 75 | Inversión Mediante Proyectos Para Prestación De Servicios (Pps) Y Similares | $0.00 | 0.00 | 0.00 | $0.00 |
| 751 | Contratos Para Inversión Mediante Proyectos Para Prestación De Servicios (Pps) Y Similares | $0.00 | 0.00 | 0.00 | $0.00 |
| 752 | Inversión Pública Contratada Mediante Proyectos Para Prestación De Servicios (Pps) Y Similares | $0.00 | 0.00 | 0.00 | $0.00 |
| 76 | Bienes Concesionados o en Comodato | $0.00 | 0.00 | 0.00 | $0.00 |
| 761 | Bienes Bajo Contrato En Concesión | $0.00 | 0.00 | 0.00 | $0.00 |
| 762 | Contrato De Concesión Por Bienes | $0.00 | 0.00 | 0.00 | $0.00 |
| 763 | Bienes Bajo Contrato En Comodato | $0.00 | 0.00 | 0.00 | $0.00 |
| 764 | Contrato De Comodato Por Bienes | $0.00 | 0.00 | 0.00 | $0.00 |

INSTITUTO TECNOLÓGICO SUPERIOR DE SAN PEDRO DE LAS COLONIAS

**Instituto Tecnológico Superior de San Pedro**
**Instituto Tecnológico Superior de San Pedro**
**Balanza de Comprobación - Cuentas de Orden**
Del 01 de octubre al 31 de diciembre de 2024
(PESOS)

Nivel - 4

| CUENTA | DESCRIPCIÓN | SALDO INICIAL | DEBE | HABER | SALDO FINAL |
|---|---|---|---|---|---|
| **77** | **Deudores Diversos** | **$0.00** | **4,320.00** | **4,320.00** | **$0.00** |
| **771** | **Deudores Por Subsidios** | **$49,346,863.41** | **0.00** | **0.00** | **$49,346,863.41** |
| 7711 | Deudores por Subsidios | $49,346,863.41 | 0.00 | 0.00 | $49,346,863.41 |
| **772** | **Deudores Alumnos** | **$361,327.55** | **0.00** | **4,320.00** | **$357,007.55** |
| 7721 | Deudores Alumnos | $361,327.55 | 0.00 | 4,320.00 | $357,007.55 |
| **773** | **Adeudos Pendientes Por Recuperar-Alumnos** | **$361,327.55** | **4,320.00** | **0.00** | **$357,007.55** |
| 7731 | Adeudos Pendientes por Recuperar-Alumnos | $361,327.55 | 4,320.00 | 0.00 | $357,007.55 |
| **774** | **Deudores Por Ministración** | **$49,346,863.41** | **0.00** | **0.00** | **$49,346,863.41** |
| 7741 | Deudores por Ministración | $49,346,863.41 | 0.00 | 0.00 | $49,346,863.41 |
| | **TOTAL MOVIMIENTOS** | **$0.00** | **4,320.00** | **4,320.00** | **$0.00** |

Bajo protesta de decir verdad declaramos que los Estados Financieros y sus notas, son razonablemente correctos y son responsabilidad del emisor.

C.P. JOSE GILBERTO FERNIZA GARZA
DIRECTOR GENERAL

C.P. JOSE DE JESUS ORTIZ PAREDES
DIRECTOR DE PLANEACIÓN Y VINCULACIÓN

C.P. ELENA HERNANDEZ DELGADO
SUBDIRECTORA ADMINISTRATIVA

C.P. LUIS ANTONIO TORRES RAMIREZ
JEFE DE RECURSOS FINANCIEROS




# Instituto Tecnológico Superior de San Pedro
Instituto Tecnológico Superior de San Pedro
## Balanza de Comprobación - Cuentas de Orden Presupuestales
Del 01 de octubre al 31 de diciembre de 2024
(PESOS)

Nivel 4

| CUENTA | DESCRIPCIÓN | SALDO INICIAL | DEBE | HABER | SALDO FINAL |
|---|---|---|---|---|---|
| **8** | **CUENTAS DE ORDEN PRESUPUESTARIAS** | **$0.00** | **169,350,030.81** | **169,350,030.81** | **$0.00** |
| **81** | **Ley De Ingresos** | **$0.00** | **26,536,482.10** | **26,536,482.10** | **$0.00** |
| **811** | **Ley De Ingresos Estimada** | **$51,234,608.01** | **0.00** | **0.00** | **$51,234,608.01** |
| 811-6 | Ley de Ingresos Estimada - Aprovechamientos | $36,000.00 | 0.00 | 0.00 | $36,000.00 |
| 811-7 | Ley de Ingresos Estimada - Ingresos por Venta de Bienes, Prestación de Servicios y Otros Ingresos | $6,464,000.00 | 0.00 | 0.00 | $6,464,000.00 |
| 811-8 | Ley de Ingresos Estimada - Participaciones, Aportaciones, Convenios, Incentivos Derivados de la Colaboración Fiscal y Fondos Distintos de Aportaciones | $44,734,608.01 | 0.00 | 0.00 | $44,734,608.01 |
| **812** | **Ley De Ingresos Por Ejecutar** | **$13,573,729.47** | **13,266,081.05** | **0.00** | **$307,648.42** |
| 812-5 | Ley De Ingresos Por Ejecutar - Productos | -$256.66 | 481.58 | 0.00 | -$738.24 |
| 812-6 | Ley de Ingresos por Ejecutar - Aprovechamientos | $25,460.00 | 0.00 | 0.00 | $25,460.00 |
| 812-7 | Ley de Ingresos por Ejecutar - Ingresos por Venta de Bienes, Prestación de Servicios y Otros Ingresos | $948,155.37 | 59,266.47 | 0.00 | $888,888.90 |
| 812-8 | Ley de Ingresos por Ejecutar - Participaciones, Aportaciones, Convenios, Incentivos Derivados de la Colaboración Fiscal y Fondos Distintos de Aportaciones | $12,600,370.76 | 13,206,333.00 | 0.00 | -$605,962.24 |
| 812-9 | Ley de Ingresos por Ejecutar - Transferencias, Asignaciones, Subsidios y Subvenciones, y Pensiones y Jubilaciones | $0.00 | 0.00 | 0.00 | $0.00 |
| **813** | **Modificaciones A La Ley De Ingresos Estimada** | **$0.00** | **0.00** | **0.00** | **$0.00** |
| 813-7 | Modificaciones a la Ley de Ingresos Estimada - Ingresos por Venta de Bienes, Prestación de Servicios y Otros Ingresos | $0.00 | 0.00 | 0.00 | $0.00 |
| 813-8 | Modificaciones a la Ley de Ingresos Estimada - Participaciones, Aportaciones, Convenios, Incentivos Derivados de la Colaboración Fiscal y Fondos Distintos de Aportaciones | $0.00 | 0.00 | 0.00 | $0.00 |
| 813-9 | Modificaciones a la Ley de Ingresos Estimada - Transferencias, Asignaciones, Subsidios y Subvenciones, y Pensiones y Jubilaciones | $0.00 | 0.00 | 0.00 | $0.00 |
| **814** | **Ley De Ingresos Devengada** | **$25,815.00** | **13,270,401.05** | **13,266,081.05** | **$21,495.00** |
| 814-5 | Ley De Ingresos Devengada - Productos | $0.00 | 481.58 | 481.58 | $0.00 |
| 814-6 | Ley de Ingresos Devengada - Aprovechamientos | $0.00 | 0.00 | 0.00 | $0.00 |
| 814-7 | Ley de Ingresos Devengada - Ingresos por Venta de Bienes, Prestación de Servicios y Otros Ingresos | $25,815.00 | 63,586.47 | 59,266.47 | $21,495.00 |
| 814-8 | Ley de Ingresos Devengada - Participaciones, Aportaciones, Convenios, Incentivos Derivados de la Colaboración Fiscal y Fondos Distintos de Aportaciones | $0.00 | 13,206,333.00 | 13,206,333.00 | $0.00 |
| **815** | **Ley De Ingresos Recaudada** | **$37,635,063.54** | **0.00** | **13,270,401.05** | **$50,905,464.59** |
| 815-5 | Ley De Ingresos Recaudada - Productos | $256.66 | 0.00 | 481.58 | $738.24 |
| 815-6 | Ley de Ingresos Recaudada - Aprovechamientos | $10,540.00 | 0.00 | 0.00 | $10,540.00 |
| 815-7 | Ley de Ingresos Recaudada - Ingresos por Venta de Bienes, Prestación de Servicios y Otros Ingresos | $5,490,029.63 | 0.00 | 63,586.47 | $5,553,616.10 |
| 815-8 | Ley de Ingresos Recaudada - Participaciones, Aportaciones, Convenios, Incentivos Derivados de la Colaboración Fiscal y Fondos Distintos de Aportaciones | $32,134,237.25 | 0.00 | 13,206,333.00 | $45,340,570.25 |
| **82** | **Presupuesto De Egresos** | **$0.00** | **142,813,548.71** | **142,813,548.71** | **$0.00** |
| **821** | **Presupuesto De Egresos Aprobado** | **$51,234,608.01** | **0.00** | **0.00** | **$51,234,608.01** |
| 821-10000 | Presupuesto de Egresos Aprobado - Servicios Personales | $41,516,560.01 | 0.00 | 0.00 | $41,516,560.01 |
| 821-20000 | Presupuesto de Egresos Aprobado - Materiales y Suministros | $2,424,916.80 | 0.00 | 0.00 | $2,424,916.80 |




# Instituto Tecnológico Superior de San Pedro

Instituto Tecnológico Superior de San Pedro

## Balanza de Comprobación - Cuentas de Orden Presupuestales

Del 01 de octubre al 31 de diciembre de 2024

(PESOS)

Nivel 4

| CUENTA | DESCRIPCIÓN | SALDO INICIAL | DEBE | HABER | SALDO FINAL |
|---|---|---|---|---|---|
| 821-30000 | Presupuesto de Egresos Aprobado - Servicios Generales | $5,865,933.20 | 0.00 | 0.00 | $5,865,933.20 |
| 821-40000 | Presupuesto de Egresos Aprobado - Transferencias, Asignaciones, Subsidios y Otras Ayudas | $325,000.00 | 0.00 | 0.00 | $325,000.00 |
| 821-50000 | Presupuesto de Egresos Aprobado - Bienes Muebles, Inmuebles e Intangibles | $1,102,198.00 | 0.00 | 0.00 | $1,102,198.00 |
| **822** | **Presupuesto De Egresos Por Ejercer** | **$18,181,431.56** | **35,913,989.98** | **52,868,945.65** | **$1,226,475.89** |
| 822-10000 | Presupuesto de Egresos por Ejercer - Servicios Personales | $15,787,900.28 | 25,479,345.21 | 40,924,621.24 | $342,624.25 |
| 822-20000 | Presupuesto de Egresos por Ejercer - Materiales y Suministros | $488,607.78 | 3,218,499.07 | 3,541,888.80 | $165,218.05 |
| 822-30000 | Presupuesto de Egresos por Ejercer - Servicios Generales | $1,357,196.98 | 5,828,137.90 | 6,645,403.81 | $539,931.07 |
| 822-40000 | Presupuesto de Egresos por Ejercer - Transferencias, Asignaciones, Subsidios y Otras Ayudas | -$852.00 | 3,234.00 | 2,382.00 | $0.00 |
| 822-50000 | Presupuesto de Egresos por Ejercer - Bienes Muebles, Inmuebles e Intangibles | $548,578.52 | 1,384,773.80 | 1,754,649.80 | $178,702.52 |
| **823** | **Modificaciones Al Presupuesto De Egresos Aprobado** | **$0.00** | **35,305,585.98** | **35,913,989.98** | **$608,404.00** |
| 823-10000 | Modificaciones al Presupuesto de Egresos Aprobado - Servicios Personales | -$160,668.32 | 28,976,403.07 | 25,479,345.21 | -$3,657,726.18 |
| 823-20000 | Modificaciones al Presupuesto de Egresos Aprobado - Materiales y Suministros | $130,794.17 | 1,413,100.55 | 3,218,499.07 | $1,936,192.69 |
| 823-30000 | Modificaciones al Presupuesto de Egresos Aprobado - Servicios Generales | $72,032.31 | 3,430,496.20 | 5,828,137.90 | $2,469,674.01 |
| 823-40000 | Modificaciones al Presupuesto de Egresos Aprobado - Transferencias, Asignaciones, Subsidios y Otras Ayudas | $4,581.00 | 2,382.00 | 3,234.00 | $5,433.00 |
| 823-50000 | Modificaciones al Presupuesto de Egresos Aprobado - Bienes Muebles, Inmuebles e Intangibles | -$46,739.16 | 1,483,204.16 | 1,384,773.80 | -$145,169.52 |
| **824** | **Presupuesto De Egresos Comprometido** | **$40,376.55** | **17,563,359.67** | **17,603,733.57** | **$2.65** |
| 824-10000 | Presupuesto de Egresos Comprometido - Servicios Personales | $0.00 | 11,948,218.17 | 11,948,218.17 | $0.00 |
| 824-20000 | Presupuesto de Egresos Comprometido - Materiales y Suministros | $17,482.40 | 2,128,788.25 | 2,146,268.00 | $2.65 |
| 824-30000 | Presupuesto de Egresos Comprometido - Servicios Generales | $22,894.15 | 3,214,907.61 | 3,237,801.76 | $0.00 |
| 824-40000 | Presupuesto de Egresos Comprometido - Transferencias, Asignaciones, Subsidios y Otras Ayudas | $0.00 | 0.00 | 0.00 | $0.00 |
| 824-50000 | Presupuesto de Egresos Comprometido - Bienes Muebles, Inmuebles e Intangibles | $0.00 | 271,445.64 | 271,445.64 | $0.00 |
| **825** | **Presupuesto De Egresos Devengado** | **$42,164.25** | **17,603,733.57** | **17,640,131.82** | **$5,766.00** |
| 825-10000 | Presupuesto de Egresos Devengado - Servicios Personales | $0.00 | 11,948,218.17 | 11,948,218.17 | $0.00 |
| 825-20000 | Presupuesto de Egresos Devengado - Materiales y Suministros | $6,436.25 | 2,146,268.00 | 2,152,704.25 | $0.00 |
| 825-30000 | Presupuesto de Egresos Devengado - Servicios Generales | $35,728.00 | 3,237,801.76 | 3,267,763.76 | $5,766.00 |
| 825-40000 | Presupuesto de Egresos Devengado - Transferencias, Asignaciones, Subsidios y Otras Ayudas | $0.00 | 0.00 | 0.00 | $0.00 |
| 825-50000 | Presupuesto de Egresos Devengado - Bienes Muebles, Inmuebles e Intangibles | $0.00 | 271,445.64 | 271,445.64 | $0.00 |
| **826** | **Presupuesto De Egresos Ejercido** | **$2,240,887.07** | **17,640,131.82** | **18,786,747.69** | **$1,094,271.20** |
| 826-10000 | Presupuesto de Egresos Ejercido - Servicios Personales | $1,937,568.41 | 11,948,218.17 | 13,023,532.91 | $862,253.67 |
| 826-20000 | Presupuesto de Egresos Ejercido - Materiales y Suministros | $23,677.72 | 2,152,704.25 | 2,176,381.54 | $0.43 |
| 826-30000 | Presupuesto de Egresos Ejercido - Servicios Generales | $244,840.94 | 3,267,763.76 | 3,280,587.60 | $232,017.10 |
| 826-40000 | Presupuesto de Egresos Ejercido - Transferencias, Asignaciones, Subsidios y Otras Ayudas | $0.00 | 0.00 | 0.00 | $0.00 |
| 826-50000 | Presupuesto de Egresos Ejercido - Bienes Muebles, Inmuebles e Intangibles | $34,800.00 | 271,445.64 | 306,245.64 | $0.00 |
| **827** | **Presupuesto De Egresos Pagado** | **$30,729,748.58** | **18,786,747.69** | **0.00** | **$49,516,496.27** |

INSTITUTO TECNOLÓGICO SUPERIOR DE SAN PEDRO DE LAS COLONIAS

**Instituto Tecnológico Superior de San Pedro**

**Instituto Tecnológico Superior de San Pedro**

**Balanza de Comprobación - Cuentas de Orden Presupuestales**

Del 01 de octubre al 31 de diciembre de 2024

(PESOS)

Nivel 4

| CUENTA | DESCRIPCIÓN | SALDO INICIAL | DEBE | HABER | SALDO FINAL |
|---|---|---|---|---|---|
| 827-10000 | Presupuesto de Egresos Pagado - Servicios Personales | $23,630,423.00 | 13,023,532.91 | 0.00 | $36,653,955.91 |
| 827-20000 | Presupuesto de Egresos Pagado - Materiales y Suministros | $2,019,506.82 | 2,176,381.54 | 0.00 | $4,195,888.36 |
| 827-30000 | Presupuesto de Egresos Pagado - Servicios Generales | $4,277,305.44 | 3,280,587.60 | 0.00 | $7,557,893.04 |
| 827-40000 | Presupuesto de Egresos Pagado - Transferencias, Asignaciones, Subsidios y Otras Ayudas | $330,433.00 | 0.00 | 0.00 | $330,433.00 |
| 827-50000 | Presupuesto de Egresos Pagado - Bienes Muebles, Inmuebles e Intangibles | $472,080.32 | 306,245.64 | 0.00 | $778,325.96 |
| | **TOTAL MOVIMIENTOS** | **$0.00** | **169,350,030.81** | **169,350,030.81** | **$0.00** |

Bajo protesta de decir verdad declaramos que los Estados Financieros y sus notas, son razonablemente correctos y son responsabilidad del emisor.

C.P. JOSE GILBERTO FERNIZA GARZA
DIRECTOR GENERAL

C.P. ELENA HERNANDEZ DELGADO
SUBDIRECTORA ADMINISTRATIVA

C.P. JOSE DE JESUS ORTIZ PAREDES
DIRECTOR DE PLANEACIÓN Y VINCULACIÓN

C.P. LUIS ANTONIO TORRES RAMIREZ
JEFE DE RECURSOS FINANCIEROS

Balanza de Comprobación

Del 01 de octubre al 31 de diciembre de 2024

(Cifras en Pesos)

| CÓDIGO | CUENTA CONTABLE | SALDO INICIAL | CARGOS | ABONOS | SALDO FINAL |
|---|---|---|---|---|---|
| 1 | ACTIVO | 45,899,555.12 | 32,325,832.65 | 38,806,914.09 | 39,418,473.68 |
| 1.1 | ACTIVO CIRCULANTE | 8,165,230.70 | 31,232,092.92 | 36,407,245.70 | 2,990,077.92 |
| 1.1.1 | EFECTIVO Y EQUIVALENTES | 7,166,428.38 | 17,780,547.41 | 22,959,765.91 | 1,987,209.88 |
| 1.1.1.1 | EFECTIVO | 0.00 | 0.00 | 0.00 | 0.00 |
| 1.1.1.2 | BANCOS/TESORERÍA | 7,166,394.63 | 17,780,547.41 | 22,959,765.91 | 1,987,176.13 |
| 1.1.1.3 | BANCOS/DEPENDENCIAS Y OTROS | 0.00 | 0.00 | 0.00 | 0.00 |
| 1.1.1.4 | INVERSIONES TEMPORALES (HASTA 3 MESES) | 0.00 | 0.00 | 0.00 | 0.00 |
| 1.1.1.5 | FONDOS CON AFECTACIÓN ESPECÍFICA | 0.00 | 0.00 | 0.00 | 0.00 |
| 1.1.1.6 | DEPÓSITOS DE FONDOS DE TERCEROS EN GARANTÍA Y/O ADMINISTRACIÓN | 0.00 | 0.00 | 0.00 | 0.00 |
| 1.1.1.9 | OTROS EFECTIVOS Y EQUIVALENTES | 0.00 | 0.00 | 0.00 | 0.00 |
| 1.1.2 | DERECHOS A RECIBIR EFECTIVO O EQUIVALENTES | 946,411.54 | 13,451,545.51 | 13,447,479.79 | 950,477.26 |
| 1.1.2.1 | INVERSIONES FINANCIERAS DE CORTO PLAZO | 0.00 | 0.00 | 0.00 | 0.00 |
| 1.1.2.2 | CUENTAS POR COBRAR A CORTO PLAZO | 390,263.21 | 13,265,599.47 | 13,269,919.47 | 385,943.21 |
| 1.1.2.3 | DEUDORES DIVERSOS POR COBRAR A CORTO PLAZO | 8,821.25 | 185,464.46 | 177,078.74 | 17,206.97 |
| 1.1.2.4 | INGRESOS POR RECUPERAR A CORTO PLAZO | 33,730.00 | 481.58 | 481.58 | 33,730.00 |
| 1.1.2.5 | DEUDORES POR ANTICIPOS DE LA TESORERÍA A CORTO PLAZO | 513,597.08 | 0.00 | 0.00 | 513,597.08 |
| 1.1.2.6 | PRÉSTAMOS OTORGADOS A CORTO PLAZO | 0.00 | 0.00 | 0.00 | 0.00 |
| 1.1.2.9 | OTROS DERECHOS A RECIBIR EFECTIVO O EQUIVALENTES A CORTO PLAZO | 0.00 | 0.00 | 0.00 | 0.00 |
| 1.1.3 | DERECHOS A RECIBIR BIENES O SERVICIOS | 7,747.18 | 0.00 | 0.00 | 7,747.18 |
| 1.1.3.1 | ANTICIPO A PROVEEDORES POR ADQUISICIÓN DE BIENES Y PRESTACIÓN DE SERVICIOS A CORTO PLAZO | 7,747.18 | 0.00 | 0.00 | 7,747.18 |
| 1.1.3.2 | ANTICIPO A PROVEEDORES POR ADQUISICIÓN DE BIENES INMUEBLES Y MUEBLES A CORTO PLAZO | 0.00 | 0.00 | 0.00 | 0.00 |
| 1.1.3.3 | ANTICIPO A PROVEEDORES POR ADQUISICIÓN DE BIENES INTANGIBLES A CORTO PLAZO | 0.00 | 0.00 | 0.00 | 0.00 |
| 1.1.3.4 | ANTICIPO A CONTRATISTAS POR OBRAS PÚBLICAS A CORTO PLAZO | 0.00 | 0.00 | 0.00 | 0.00 |
| 1.1.3.9 | OTROS DERECHOS A RECIBIR BIENES O SERVICIOS A CORTO PLAZO | 0.00 | 0.00 | 0.00 | 0.00 |
| 1.1.4 | INVENTARIOS | 44,643.60 | 0.00 | 0.00 | 44,643.60 |
| 1.1.4.1 | INVENTARIO DE MERCANCÍAS PARA VENTA | 44,643.60 | 0.00 | 0.00 | 44,643.60 |
| 1.1.4.2 | INVENTARIO DE MERCANCÍAS TERMINADAS | 0.00 | 0.00 | 0.00 | 0.00 |
| 1.1.4.3 | INVENTARIO DE MERCANCÍAS EN PROCESO DE ELABORACIÓN | 0.00 | 0.00 | 0.00 | 0.00 |
| 1.1.4.4 | INVENTARIO DE MATERIAS PRIMAS, MATERIALES Y SUMINISTROS PARA PRODUCCIÓN | 0.00 | 0.00 | 0.00 | 0.00 |
| 1.1.4.5 | BIENES EN TRÁNSITO | 0.00 | 0.00 | 0.00 | 0.00 |
| 1.1.5 | ALMACENES | 0.00 | 0.00 | 0.00 | 0.00 |
| 1.1.5.1 | ALMACÉN DE MATERIALES Y SUMINISTROS DE CONSUMO | 0.00 | 0.00 | 0.00 | 0.00 |
| 1.1.6 | ESTIMACIÓN POR PÉRDIDA O DETERIORO DE ACTIVOS CIRCULANTES | 0.00 | 0.00 | 0.00 | 0.00 |
| 1.1.6.1 | ESTIMACIONES PARA CUENTAS INCOBRABLES POR DERECHOS A RECIBIR EFECTIVO O EQUIVALENTES | 0.00 | 0.00 | 0.00 | 0.00 |
| 1.1.6.2 | ESTIMACIÓN POR DETERIORO DE INVENTARIOS | 0.00 | 0.00 | 0.00 | 0.00 |
| 1.1.9 | OTROS ACTIVOS CIRCULANTES | 0.00 | 0.00 | 0.00 | 0.00 |
| 1.1.9.1 | VALORES EN GARANTÍA | 0.00 | 0.00 | 0.00 | 0.00 |
| 1.1.9.2 | BIENES EN GARANTÍA (EXCLUYE DEPÓSITOS DE FONDOS) | 0.00 | 0.00 | 0.00 | 0.00 |
| 1.1.9.3 | BIENES DERIVADOS DE EMBARGOS, DECOMISOS, ASEGURAMIENTOS Y DACIÓN EN PAGO | 0.00 | 0.00 | 0.00 | 0.00 |
| 1.1.9.4 | ADQUISICIÓN CON FONDOS DE TERCEROS | 0.00 | 0.00 | 0.00 | 0.00 |
| 1.2 | ACTIVO NO CIRCULANTE | 37,734,324.42 | 1,093,739.73 | 2,399,668.39 | 36,428,395.76 |
| 1.2.1 | INVERSIONES FINANCIERAS A LARGO PLAZO | 0.00 | 0.00 | 0.00 | 0.00 |
| 1.2.1.1 | INVERSIONES A LARGO PLAZO | 0.00 | 0.00 | 0.00 | 0.00 |
| 1.2.1.2 | TÍTULOS Y VALORES A LARGO PLAZO | 0.00 | 0.00 | 0.00 | 0.00 |
| 1.2.1.3 | FIDEICOMISOS, MANDATOS Y CONTRATOS ANÁLOGOS | 0.00 | 0.00 | 0.00 | 0.00 |
| 1.2.1.4 | PARTICIPACIONES Y APORTACIONES DE CAPITAL | 0.00 | 0.00 | 0.00 | 0.00 |
| 1.2.2 | DERECHOS A RECIBIR EFECTIVO O EQUIVALENTES A LARGO PLAZO | 488,492.48 | 0.00 | 0.00 | 488,492.48 |
| 1.2.2.1 | DOCUMENTOS POR COBRAR A LARGO PLAZO | 0.00 | 0.00 | 0.00 | 0.00 |
| 1.2.2.2 | DEUDORES DIVERSOS A LARGO PLAZO | 488,492.48 | 0.00 | 0.00 | 488,492.48 |
| 1.2.2.3 | INGRESOS POR RECUPERAR A LARGO PLAZO | 0.00 | 0.00 | 0.00 | 0.00 |
| 1.2.2.4 | PRÉSTAMOS OTORGADOS A LARGO PLAZO | 0.00 | 0.00 | 0.00 | 0.00 |
| 1.2.2.9 | OTROS DERECHOS A RECIBIR EFECTIVO O EQUIVALENTES A LARGO PLAZO | 0.00 | 0.00 | 0.00 | 0.00 |
| 1.2.3 | BIENES INMUEBLES, INFRAESTRUCTURA Y CONSTRUCCIONES EN PROCESO | 32,291,554.56 | 0.00 | 0.00 | 32,291,554.56 |
| 1.2.3.1 | TERRENOS | 22,776,506.00 | 0.00 | 0.00 | 22,776,506.00 |
| 1.2.3.2 | VIVIENDAS | 0.00 | 0.00 | 0.00 | 0.00 |
| 1.2.3.3 | EDIFICIOS NO HABITACIONALES | 8,747,869.44 | 0.00 | 0.00 | 8,747,869.44 |
| 1.2.3.4 | INFRAESTRUCTURA | 0.00 | 0.00 | 0.00 | 0.00 |
| 1.2.3.5 | CONSTRUCCIONES EN PROCESO EN BIENES DE DOMINIO PÚBLICO | 0.00 | 0.00 | 0.00 | 0.00 |
| 1.2.3.6 | CONSTRUCCIONES EN PROCESO EN BIENES PROPIOS | 0.00 | 0.00 | 0.00 | 0.00 |
| 1.2.3.9 | OTROS BIENES INMUEBLES | 767,179.12 | 0.00 | 0.00 | 767,179.12 |
| 1.2.4 | BIENES MUEBLES | 17,346,928.08 | 167,045.64 | 0.00 | 17,513,973.72 |
| 1.2.4.1 | MOBILIARIO Y EQUIPO DE ADMINISTRACIÓN | 4,230,524.65 | 133,729.28 | 0.00 | 4,364,253.93 |
| 1.2.4.2 | MOBILIARIO Y EQUIPO EDUCACIONAL Y RECREATIVO | 3,723,404.22 | 0.00 | 0.00 | 3,723,404.22 |
| 1.2.4.3 | EQUIPO E INSTRUMENTAL MÉDICO Y DE LABORATORIO | 1,116,810.95 | 0.00 | 0.00 | 1,116,810.95 |
| 1.2.4.4 | VEHÍCULOS Y EQUIPO DE TRANSPORTE | 3,466,060.84 | 0.00 | 0.00 | 3,466,060.84 |
| 1.2.4.5 | EQUIPO DE DEFENSA Y SEGURIDAD | 0.00 | 0.00 | 0.00 | 0.00 |
| 1.2.4.6 | MAQUINARIA, OTROS EQUIPOS Y HERRAMIENTAS | 4,810,127.42 | 33,316.36 | 0.00 | 4,843,443.78 |
| 1.2.4.7 | COLECCIONES, OBRAS DE ARTE Y OBJETOS VALIOSOS | 0.00 | 0.00 | 0.00 | 0.00 |
| 1.2.4.8 | ACTIVOS BIOLÓGICOS | 0.00 | 0.00 | 0.00 | 0.00 |
| 1.2.5 | ACTIVOS INTANGIBLES | 617,054.37 | 104,400.00 | 0.00 | 721,454.37 |
| 1.2.5.1 | SOFTWARE | 150,967.53 | 0.00 | 0.00 | 150,967.53 |
| 1.2.5.2 | PATENTES, MARCAS Y DERECHOS | 0.00 | 0.00 | 0.00 | 0.00 |
| 1.2.5.3 | CONCESIONES Y FRANQUICIAS | 0.00 | 0.00 | 0.00 | 0.00 |

| | | | | | |
|---|---|---|---|---|---|
| 1.2.5.9 | OTROS ACTIVOS INTANGIBLES | 0.00 | 0.00 | 0.00 | 0.00 |
| **1.2.6** | **DEPRECIACIÓN, DETERIORO Y AMORTIZACIÓN ACUMULADA DE BIENES** | **-13,031,062.76** | **822,294.09** | **2,399,668.39** | **-14,608,437.06** |
| 1.2.6.1 | DEPRECIACIÓN ACUMULADA DE BIENES INMUEBLES | -900,651.78 | 0.00 | 0.00 | -900,651.78 |
| 1.2.6.2 | DEPRECIACIÓN ACUMULADA DE INFRAESTRUCTURA | 0.00 | 0.00 | 0.00 | 0.00 |
| 1.2.6.3 | DEPRECIACIÓN ACUMULADA DE BIENES MUEBLES | -12,369,811.28 | 822,294.09 | 2,399,668.39 | -13,947,185.58 |
| 1.2.6.4 | DETERIORO ACUMULADO DE BIENES | 0.00 | 0.00 | 0.00 | 0.00 |
| 1.2.6.5 | AMORTIZACIÓN ACUMULADA DE ACTIVOS INTANGIBLES | 239,400.30 | 0.00 | 0.00 | 239,400.30 |
| **1.2.7** | **ACTIVOS DIFERIDOS** | **0.00** | **0.00** | **0.00** | **0.00** |
| 1.2.7.1 | ESTUDIOS, FORMULACIÓN Y EVALUACIÓN DE PROYECTOS | 0.00 | 0.00 | 0.00 | 0.00 |
| 1.2.7.2 | DERECHOS SOBRE BIENES EN RÉGIMEN DE ARRENDAMIENTO FINANCIERO | 0.00 | 0.00 | 0.00 | 0.00 |
| 1.2.7.3 | GASTOS PAGADOS POR ADELANTADO A LARGO PLAZO | 0.00 | 0.00 | 0.00 | 0.00 |
| 1.2.7.4 | ANTICIPOS A LARGO PLAZO | 0.00 | 0.00 | 0.00 | 0.00 |
| 1.2.7.5 | BENEFICIOS AL RETIRO DE EMPLEADOS PAGADOS POR ADELANTADO | 0.00 | 0.00 | 0.00 | 0.00 |
| 1.2.7.9 | OTROS ACTIVOS DIFERIDOS | 0.00 | 0.00 | 0.00 | 0.00 |
| **1.2.8** | **ESTIMACIÓN POR PÉRDIDA O DETERIORO DE ACTIVOS NO CIRCULANTES** | **0.00** | **0.00** | **0.00** | **0.00** |
| 1.2.8.1 | ESTIMACIONES POR PÉRDIDA DE CUENTAS INCOBRABLES DE DOCUMENTOS POR COBRAR A LARGO PLAZO | 0.00 | 0.00 | 0.00 | 0.00 |
| 1.2.8.2 | ESTIMACIONES POR PÉRDIDA DE CUENTAS INCOBRABLES DE DEUDORES DIVERSOS POR COBRAR A LARGO PLAZO | 0.00 | 0.00 | 0.00 | 0.00 |
| 1.2.8.3 | ESTIMACIONES POR PÉRDIDA DE CUENTAS INCOBRABLES DE INGRESOS POR COBRAR A LARGO PLAZO | 0.00 | 0.00 | 0.00 | 0.00 |
| 1.2.8.4 | ESTIMACIONES POR PÉRDIDA DE CUENTAS INCOBRABLES DE PRÉSTAMOS OTORGADOS A LARGO PLAZO | 0.00 | 0.00 | 0.00 | 0.00 |
| 1.2.8.9 | ESTIMACIONES POR PÉRDIDA DE OTRAS CUENTAS INCOBRABLES A LARGO PLAZO | 0.00 | 0.00 | 0.00 | 0.00 |
| **1.2.9** | **OTROS ACTIVOS NO CIRCULANTES** | **21,357.69** | **0.00** | **0.00** | **21,357.69** |
| 1.2.9.1 | BIENES EN CONCESIÓN | 0.00 | 0.00 | 0.00 | 0.00 |
| 1.2.9.2 | BIENES EN ARRENDAMIENTO FINANCIERO | 0.00 | 0.00 | 0.00 | 0.00 |
| 1.2.9.3 | BIENES EN COMODATO | 21,357.69 | 0.00 | 0.00 | 21,357.69 |
| **2** | **PASIVO** | **5,581,992.51** | **19,419,637.21** | **18,604,936.69** | **4,767,291.99** |
| **2.1** | **PASIVO CIRCULANTE** | **3,248,367.59** | **19,020,348.48** | **18,604,936.69** | **2,832,955.80** |
| **2.1.1** | **CUENTAS POR PAGAR A CORTO PLAZO** | **3,211,745.55** | **19,020,348.48** | **18,604,849.51** | **2,796,246.58** |
| 2.1.1.1 | SERVICIOS PERSONALES POR PAGAR A CORTO PLAZO | 1,937,568.41 | 10,546,074.84 | 9,782,911.76 | 1,174,405.33 |
| 2.1.1.2 | PROVEEDORES POR PAGAR A CORTO PLAZO | 326,455.23 | 5,569,278.34 | 5,473,892.49 | 231,069.38 |
| 2.1.1.3 | CONTRATISTAS POR OBRAS PÚBLICAS POR PAGAR A CORTO PLAZO | 0.00 | 0.00 | 0.00 | 0.00 |
| 2.1.1.4 | PARTICIPACIONES Y APORTACIONES POR PAGAR A CORTO PLAZO | 0.00 | 0.00 | 0.00 | 0.00 |
| 2.1.1.5 | TRANSFERENCIAS OTORGADAS POR PAGAR A CORTO PLAZO | 0.00 | 0.00 | 0.00 | 0.00 |
| 2.1.1.6 | INTERESES, COMISIONES Y OTROS GASTOS DE LA DEUDA PÚBLICA POR PAGAR A CORTO PLAZO | 0.00 | 0.00 | 0.00 | 0.00 |
| 2.1.1.7 | RETENCIONES Y CONTRIBUCIONES POR PAGAR A CORTO PLAZO | 945,236.91 | 2,719,530.84 | 3,162,580.80 | 1,388,286.87 |
| 2.1.1.8 | DEVOLUCIONES DE LA LEY DE INGRESOS POR PAGAR A CORTO PLAZO | 0.00 | 0.00 | 0.00 | 0.00 |
| 2.1.1.9 | OTRAS CUENTAS POR PAGAR A CORTO PLAZO | 2,485.00 | 185,464.46 | 185,464.46 | 2,485.00 |
| **2.1.2** | **DOCUMENTOS POR PAGAR A CORTO PLAZO** | **0.00** | **0.00** | **0.00** | **0.00** |
| 2.1.2.1 | DOCUMENTOS COMERCIALES POR PAGAR A CORTO PLAZO | 0.00 | 0.00 | 0.00 | 0.00 |
| 2.1.2.2 | DOCUMENTOS CON CONTRATISTAS POR OBRAS PÚBLICAS POR PAGAR A CORTO PLAZO | 0.00 | 0.00 | 0.00 | 0.00 |
| 2.1.2.9 | OTROS DOCUMENTOS POR PAGAR A CORTO PLAZO | 0.00 | 0.00 | 0.00 | 0.00 |
| **2.1.3** | **PORCIÓN A CORTO PLAZO DE LA DEUDA PÚBLICA A LARGO PLAZO** | **0.00** | **0.00** | **0.00** | **0.00** |
| 2.1.3.1 | PORCIÓN A CORTO PLAZO DE LA DEUDA PÚBLICA INTERNA | 0.00 | 0.00 | 0.00 | 0.00 |
| 2.1.3.2 | PORCIÓN A CORTO PLAZO DE LA DEUDA PÚBLICA EXTERNA | 0.00 | 0.00 | 0.00 | 0.00 |
| 2.1.3.3 | PORCIÓN A CORTO PLAZO DE ARRENDAMIENTO FINANCIERO | 0.00 | 0.00 | 0.00 | 0.00 |
| **2.1.4** | **TÍTULOS Y VALORES A CORTO PLAZO** | 0.00 | 0.00 | 0.00 | 0.00 |
| 2.1.4.1 | TÍTULOS Y VALORES DE LA DEUDA PÚBLICA INTERNA A CORTO PLAZO | 0.00 | 0.00 | 0.00 | 0.00 |
| 2.1.4.2 | TÍTULOS Y VALORES DE LA DEUDA PÚBLICA EXTERNA A CORTO PLAZO | 0.00 | 0.00 | 0.00 | 0.00 |
| **2.1.5** | **PASIVOS DIFERIDOS A CORTO PLAZO** | **0.00** | **0.00** | **0.00** | **0.00** |
| 2.1.5.1 | INGRESOS COBRADOS POR ADELANTADO A CORTO PLAZO | 0.00 | 0.00 | 0.00 | 0.00 |
| 2.1.5.2 | INTERESES COBRADOS POR ADELANTADO A CORTO PLAZO | 0.00 | 0.00 | 0.00 | 0.00 |
| 2.1.5.9 | OTROS PASIVOS DIFERIDOS A CORTO PLAZO | 0.00 | 0.00 | 0.00 | 0.00 |
| **2.1.6** | **FONDOS Y BIENES DE TERCEROS EN GARANTÍA Y/O ADMINISTRACIÓN A CORTO PLAZO** | **0.00** | **0.00** | **0.00** | **0.00** |
| 2.1.6.1 | FONDOS EN GARANTÍA A CORTO PLAZO | 0.00 | 0.00 | 0.00 | 0.00 |
| 2.1.6.2 | FONDOS EN ADMINISTRACIÓN A CORTO PLAZO | 0.00 | 0.00 | 0.00 | 0.00 |
| 2.1.6.3 | FONDOS CONTINGENTES A CORTO PLAZO | 0.00 | 0.00 | 0.00 | 0.00 |
| 2.1.6.4 | FONDOS DE FIDEICOMISOS, MANDATOS Y CONTRATOS ANÁLOGOS A CORTO PLAZO | 0.00 | 0.00 | 0.00 | 0.00 |
| 2.1.6.5 | OTROS FONDOS DE TERCEROS EN GARANTÍA Y/O ADMINISTRACIÓN A CORTO PLAZO | 0.00 | 0.00 | 0.00 | 0.00 |
| 2.1.6.6 | VALORES Y BIENES EN GARANTÍA A CORTO PLAZO | 0.00 | 0.00 | 0.00 | 0.00 |
| **2.1.7** | **PROVISIONES A CORTO PLAZO** | **0.00** | **0.00** | **0.00** | **0.00** |
| 2.1.7.1 | PROVISIÓN PARA DEMANDAS Y JUICIOS A CORTO PLAZO | 0.00 | 0.00 | 0.00 | 0.00 |
| 2.1.7.2 | PROVISIÓN PARA CONTINGENCIAS A CORTO PLAZO | 0.00 | 0.00 | 0.00 | 0.00 |
| 2.1.7.9 | OTRAS PROVISIONES A CORTO PLAZO | 0.00 | 0.00 | 0.00 | 0.00 |
| **2.1.9** | **OTROS PASIVOS A CORTO PLAZO** | **36,622.04** | **0.00** | **87.18** | **36,709.22** |
| 2.1.9.1 | INGRESOS POR CLASIFICAR | 36,622.04 | 0.00 | 87.18 | 36,709.22 |
| 2.1.9.2 | RECAUDACIÓN POR PARTICIPAR | 0.00 | 0.00 | 0.00 | 0.00 |
| 2.1.9.9 | OTROS PASIVOS CIRCULANTES | 0.00 | 0.00 | 0.00 | 0.00 |
| **2.2** | **PASIVO NO CIRCULANTE** | **2,333,624.92** | **399,288.73** | **0.00** | **1,934,336.19** |
| **2.2.1** | **CUENTAS POR PAGAR A LARGO PLAZO** | **0.00** | **0.00** | **0.00** | **0.00** |
| 2.2.1.1 | PROVEEDORES POR PAGAR A LARGO PLAZO | 0.00 | 0.00 | 0.00 | 0.00 |
| 2.2.1.2 | CONTRATISTAS POR OBRAS PÚBLICAS POR PAGAR A LARGO PLAZO | 0.00 | 0.00 | 0.00 | 0.00 |
| **2.2.2** | **DOCUMENTOS POR PAGAR A LARGO PLAZO** | **0.00** | **0.00** | **0.00** | **0.00** |
| 2.2.2.1 | DOCUMENTOS COMERCIALES POR PAGAR A LARGO PLAZO | 0.00 | 0.00 | 0.00 | 0.00 |
| 2.2.2.2 | DOCUMENTOS CON CONTRATISTAS POR OBRAS PÚBLICAS POR PAGAR A LARGO PLAZO | 0.00 | 0.00 | 0.00 | 0.00 |
| 2.2.2.9 | OTROS DOCUMENTOS POR PAGAR A LARGO PLAZO | 0.00 | 0.00 | 0.00 | 0.00 |
| **2.2.3** | **DEUDA PÚBLICA A LARGO PLAZO** | **0.00** | **0.00** | **0.00** | **0.00** |
| 2.2.3.1 | TÍTULOS Y VALORES DE LA DEUDA PÚBLICA INTERNA A LARGO PLAZO | 0.00 | 0.00 | 0.00 | 0.00 |

| | | | | | |
|---|---|---|---|---|---|
| 2.2.3.3 | PRÉSTAMOS DE LA DEUDA PÚBLICA INTERNA POR PAGAR A LARGO PLAZO | 0.00 | 0.00 | 0.00 | 0.00 |
| 2.2.3.4 | PRÉSTAMOS DE LA DEUDA PÚBLICA EXTERNA POR PAGAR A LARGO PLAZO | 0.00 | 0.00 | 0.00 | 0.00 |
| 2.2.3.5 | ARRENDAMIENTO FINANCIERO POR PAGAR A LARGO PLAZO | 0.00 | 0.00 | 0.00 | 0.00 |
| **2.2.4** | **PASIVOS DIFERIDOS A LARGO PLAZO** | **0.00** | **0.00** | **0.00** | **0.00** |
| 2.2.4.1 | CRÉDITOS DIFERIDOS A LARGO PLAZO | 0.00 | 0.00 | 0.00 | 0.00 |
| 2.2.4.2 | INTERESES COBRADOS POR ADELANTADO A LARGO PLAZO | 0.00 | 0.00 | 0.00 | 0.00 |
| 2.2.4.9 | OTROS PASIVOS DIFERIDOS A LARGO PLAZO | 0.00 | 0.00 | 0.00 | 0.00 |
| **2.2.5** | **FONDOS Y BIENES DE TERCEROS EN GARANTÍA Y/O ADMINISTRACIÓN A LARGO PLAZO** | 0.00 | 0.00 | 0.00 | 0.00 |
| 2.2.5.1 | FONDOS EN GARANTÍA A LARGO PLAZO | 0.00 | 0.00 | 0.00 | 0.00 |
| 2.2.5.2 | FONDOS EN ADMINISTRACIÓN A LARGO PLAZO | 0.00 | 0.00 | 0.00 | 0.00 |
| 2.2.5.3 | FONDOS CONTINGENTES A LARGO PLAZO | 0.00 | 0.00 | 0.00 | 0.00 |
| 2.2.5.4 | FONDOS DE FIDEICOMISOS, MANDATOS Y CONTRATOS ANÁLOGOS A LARGO PLAZO | 0.00 | 0.00 | 0.00 | 0.00 |
| 2.2.5.5 | OTROS FONDOS DE TERCEROS EN GARANTÍA Y/O ADMINISTRACIÓN A LARGO PLAZO | 0.00 | 0.00 | 0.00 | 0.00 |
| 2.2.5.6 | VALORES Y BIENES EN GARANTÍA A LARGO PLAZO | 0.00 | 0.00 | 0.00 | 0.00 |
| **2.2.6** | **PROVISIONES A LARGO PLAZO** | **2,333,624.92** | **399,288.73** | **0.00** | **1,934,336.19** |
| 2.2.6.1 | PROVISIÓN PARA DEMANDAS Y JUICIOS A LARGO PLAZO | 0.00 | 0.00 | 0.00 | 0.00 |
| 2.2.6.2 | PROVISIÓN PARA PENSIONES A LARGO PLAZO | 0.00 | 0.00 | 0.00 | 0.00 |
| 2.2.6.3 | PROVISIÓN PARA CONTINGENCIAS A LARGO PLAZO | 0.00 | 0.00 | 0.00 | 0.00 |
| 2.2.6.9 | OTRAS PROVISIONES A LARGO PLAZO | 2,333,624.92 | 399,288.73 | 0.00 | 1,934,336.19 |
| **3** | **HACIENDA PÚBLICA/PATRIMONIO** | **35,162,603.65** | **23,470.53** | **670.79** | **35,139,803.91** |
| **3.1** | **HACIENDA PÚBLICA/PATRIMONIO CONTRIBUIDO** | **29,715,129.78** | **0.00** | **0.00** | **29,715,129.78** |
| **3.1.1** | **APORTACIONES** | **29,715,129.78** | **0.00** | **0.00** | **29,715,129.78** |
| **3.1.2** | **DONACIONES DE CAPITAL** | **0.00** | **0.00** | **0.00** | **0.00** |
| **3.1.3** | **ACTUALIZACIÓN DE LA HACIENDA PÚBLICA/PATRIMONIO** | **0.00** | **0.00** | **0.00** | **0.00** |
| **3.2** | **HACIENDA PÚBLICA/PATRIMONIO GENERADO** | **5,447,473.87** | **23,470.53** | **670.79** | **5,424,674.13** |
| **3.2.1** | **RESULTADOS DEL EJERCICIO (AHORRO/ DESAHORRO)** | **0.00** | **0.00** | **0.00** | **0.00** |
| **3.2.2** | **RESULTADOS DE EJERCICIOS ANTERIORES** | **-1,914,514.35** | **0.00** | **0.00** | **-1,914,514.35** |
| **3.2.3** | **REVALÚOS** | **7,385,804.95** | **0.00** | **0.00** | **7,385,804.95** |
| 3.2.3.1 | REVALÚO DE BIENES INMUEBLES | 7,385,804.95 | 0.00 | 0.00 | 7,385,804.95 |
| 3.2.3.2 | REVALÚO DE BIENES MUEBLES | 0.00 | 0.00 | 0.00 | 0.00 |
| 3.2.3.3 | REVALÚO DE BIENES INTANGIBLES | 0.00 | 0.00 | 0.00 | 0.00 |
| 3.2.3.9 | OTROS REVALÚOS | 0.00 | 0.00 | 0.00 | 0.00 |
| **3.2.4** | **RESERVAS** | **0.00** | **0.00** | **0.00** | **0.00** |
| 3.2.4.1 | RESERVAS DE PATRIMONIO | 0.00 | 0.00 | 0.00 | 0.00 |
| 3.2.4.2 | RESERVAS TERRITORIALES | 0.00 | 0.00 | 0.00 | 0.00 |
| 3.2.4.3 | RESERVAS POR CONTINGENCIAS | 0.00 | 0.00 | 0.00 | 0.00 |
| **3.2.5** | **RECTIFICACIONES DE RESULTADOS DE EJERCICIOS ANTERIORES** | **-23,816.73** | **23,470.53** | **670.79** | **-46,616.47** |
| 3.2.5.1 | CAMBIOS EN POLÍTICAS CONTABLES | 0.00 | 0.00 | 0.00 | 0.00 |
| 3.2.5.2 | CAMBIOS POR ERRORES CONTABLES | -23,816.73 | 23,470.53 | 670.79 | -46,616.47 |
| **3.3** | **EXCESO O INSUFICIENCIA EN LA ACTUALIZACIÓN DE LA HACIENDA PÚBLICA/PATRIMONIO** | **0.00** | **0.00** | **0.00** | **0.00** |
| **3.3.1** | **RESULTADO POR POSICIÓN MONETARIA** | **0.00** | **0.00** | **0.00** | **0.00** |
| **3.3.2** | **RESULTADO POR TENENCIA DE ACTIVOS NO MONETARIOS** | **0.00** | **0.00** | **0.00** | **0.00** |
| **4** | **INGRESOS Y OTROS BENEFICIOS** | **37,660,878.54** | **0.00** | **13,266,081.05** | **50,926,959.59** |
| **4.1** | **INGRESOS DE GESTIÓN** | **5,505,879.44** | **0.00** | **40,057.69** | **5,545,937.13** |
| **4.1.1** | **IMPUESTOS** | **0.00** | **0.00** | **0.00** | **0.00** |
| 4.1.1.1 | IMPUESTOS SOBRE LOS INGRESOS | 0.00 | 0.00 | 0.00 | 0.00 |
| 4.1.1.2 | IMPUESTOS SOBRE EL PATRIMONIO | 0.00 | 0.00 | 0.00 | 0.00 |
| 4.1.1.3 | IMPUESTOS SOBRE LA PRODUCCIÓN, EL CONSUMO Y LAS TRANSACCIONES | 0.00 | 0.00 | 0.00 | 0.00 |
| 4.1.1.4 | IMPUESTOS AL COMERCIO EXTERIOR | 0.00 | 0.00 | 0.00 | 0.00 |
| 4.1.1.5 | IMPUESTOS SOBRE NÓMINAS Y ASIMILABLES | 0.00 | 0.00 | 0.00 | 0.00 |
| 4.1.1.6 | IMPUESTOS ECOLÓGICOS | 0.00 | 0.00 | 0.00 | 0.00 |
| 4.1.1.7 | ACCESORIOS DE IMPUESTOS | 0.00 | 0.00 | 0.00 | 0.00 |
| 4.1.1.8 | IMPUESTOS NO COMPRENDIDOS EN LA LEY DE INGRESOS VIGENTE, CAUSADOS EN EJERCICIOS FISCALES ANTERIORES PENDIENTES DE LIQUIDACIÓN O PAGO | 0.00 | 0.00 | 0.00 | 0.00 |
| 4.1.1.9 | OTROS IMPUESTOS | 0.00 | 0.00 | 0.00 | 0.00 |
| **4.1.2** | **CUOTAS Y APORTACIONES DE SEGURIDAD SOCIAL** | **0.00** | **0.00** | **0.00** | **0.00** |
| 4.1.2.1 | APORTACIONES PARA FONDOS DE VIVIENDA | 0.00 | 0.00 | 0.00 | 0.00 |
| 4.1.2.2 | CUOTAS PARA LA SEGURIDAD SOCIAL | 0.00 | 0.00 | 0.00 | 0.00 |
| 4.1.2.3 | CUOTAS DE AHORRO PARA EL RETIRO | 0.00 | 0.00 | 0.00 | 0.00 |
| 4.1.2.4 | ACCESORIOS DE CUOTAS Y APORTACIONES DE SEGURIDAD SOCIAL | 0.00 | 0.00 | 0.00 | 0.00 |
| 4.1.2.9 | OTRAS CUOTAS Y APORTACIONES PARA LA SEGURIDAD SOCIAL | 0.00 | 0.00 | 0.00 | 0.00 |
| **4.1.3** | **CONTRIBUCIONES DE MEJORAS** | **0.00** | **0.00** | **0.00** | **0.00** |
| 4.1.3.1 | CONTRIBUCIONES DE MEJORAS POR OBRAS PÚBLICAS | 0.00 | 0.00 | 0.00 | 0.00 |
| 4.1.3.2 | CONTRIBUCIONES DE MEJORAS NO COMPRENDIDAS EN LA LEY DE INGRESOS VIGENTE, CAUSADAS EN EJERCICIOS FISCALES ANTERIORES PENDIENTES DE LIQUIDACIÓN O PAGO | 0.00 | 0.00 | 0.00 | 0.00 |
| **4.1.4** | **DERECHOS** | **0.00** | **0.00** | **0.00** | **0.00** |
| 4.1.4.1 | DERECHOS POR EL USO, GOCE, APROVECHAMIENTO O EXPLOTACIÓN DE BIENES DE DOMINIO PÚBLICO | 0.00 | 0.00 | 0.00 | 0.00 |
| 4.1.4.2 | DERECHOS A LOS HIDROCARBUROS (DEROGADA) | 0.00 | 0.00 | 0.00 | 0.00 |
| 4.1.4.3 | DERECHOS POR PRESTACIÓN DE SERVICIOS | 0.00 | 0.00 | 0.00 | 0.00 |
| 4.1.4.4 | ACCESORIOS DE DERECHOS | 0.00 | 0.00 | 0.00 | 0.00 |
| 4.1.4.5 | DERECHOS NO COMPRENDIDOS EN LA LEY DE INGRESOS VIGENTE, CAUSADOS EN EJERCICIOS FISCALES ANTERIORES PENDIENTES DE LIQUIDACIÓN O PAGO | 0.00 | 0.00 | 0.00 | 0.00 |
| 4.1.4.9 | OTROS DERECHOS | 0.00 | 0.00 | 0.00 | 0.00 |
| **4.1.5** | **PRODUCTOS** | **256.66** | **0.00** | **481.58** | **738.24** |
| 4.1.5.1 | PRODUCTOS | 256.66 | 0.00 | 481.58 | 738.24 |
| 4.1.5.2 | ENAJENACIÓN DE BIENES MUEBLES NO SUJETOS A SER INVENTARIADOS (DEROGADA) | 0.00 | 0.00 | 0.00 | 0.00 |
| 4.1.5.3 | ACCESORIOS DE PRODUCTOS (DEROGADA) | 0.00 | 0.00 | 0.00 | 0.00 |
| 4.1.5.4 | PRODUCTOS NO COMPRENDIDOS EN LA LEY DE INGRESOS VIGENTE, CAUSADOS EN EJERCICIOS FISCALES ANTERIORES PENDIENTES DE LIQUIDACIÓN O PAGO | 0.00 | 0.00 | 0.00 | 0.00 |

| | | | | | |
|---|---|---|---|---|---|
| **4.1.6** | **APROVECHAMIENTOS** | **10,540.00** | **0.00** | **0.00** | **10,540.00** |
| 4.1.6.1 | INCENTIVOS DERIVADOS DE LA COLABORACIÓN FISCAL (DEROGADA) | 0.00 | 0.00 | 0.00 | 0.00 |
| 4.1.6.2 | MULTAS | 0.00 | 0.00 | 0.00 | 0.00 |
| 4.1.6.3 | INDEMNIZACIONES | 0.00 | 0.00 | 0.00 | 0.00 |
| 4.1.6.4 | REINTEGROS | 0.00 | 0.00 | 0.00 | 0.00 |
| 4.1.6.5 | APROVECHAMIENTOS PROVENIENTES DE OBRAS PÚBLICAS | 0.00 | 0.00 | 0.00 | 0.00 |
| 4.1.6.6 | APROVECHAMIENTOS NO COMPRENDIDOS EN LA LEY DE INGRESOS VIGENTE, CAUSADOS EN EJERCICIOS FISCALES ANTERIORES PENDIENTES DE LIQUIDACIÓN O PAGO | 0.00 | 0.00 | 0.00 | 0.00 |
| 4.1.6.7 | APROVECHAMIENTOS POR APORTACIONES Y COOPERACIONES (DEROGADA) | 0.00 | 0.00 | 0.00 | 0.00 |
| 4.1.6.8 | ACCESORIOS DE APROVECHAMIENTOS | 0.00 | 0.00 | 0.00 | 0.00 |
| 4.1.6.9 | OTROS APROVECHAMIENTOS | 10,540.00 | 0.00 | 0.00 | 10,540.00 |
| **4.1.7** | **INGRESOS POR VENTA DE BIENES Y PRESTACIÓN DE SERVICIOS** | **0.00** | **0.00** | **0.00** | **0.00** |
| 4.1.7.1 | INGRESOS POR VENTA DE BIENES Y PRESTACIÓN DE SERVICIOS DE INSTITUCIONES PÚBLICAS DE SEGURIDAD SOCIAL | 5,495,082.78 | 0.00 | 39,576.11 | 5,534,658.89 |
| 4.1.7.2 | INGRESOS POR VENTA DE BIENES Y PRESTACIÓN DE SERVICIOS DE EMPRESAS PRODUCTIVAS DEL ESTADO | 0.00 | 0.00 | 0.00 | 0.00 |
| 4.1.7.3 | INGRESOS POR VENTA DE BIENES Y PRESTACIÓN DE SERVICIOS DE ENTIDADES PARAESTATALES Y FIDEICOMISOS NO EMPRE | 5,495,082.78 | 0.00 | 39,576.11 | 5,534,658.89 |
| 4.1.7.4 | INGRESOS POR VENTA DE BIENES Y PRESTACIÓN DE SERVICIOS DE ENTIDADES PARAESTATALES EMPRESARIALES NO FINAN | 0.00 | 0.00 | 0.00 | 0.00 |
| 4.1.7.5 | INGRESOS POR VENTA DE BIENES Y PRESTACIÓN DE SERVICIOS DE ENTIDADES PARAESTATALES EMPRESARIALES FINANCIE | 0.00 | 0.00 | 0.00 | 0.00 |
| 4.1.7.6 | INGRESOS POR VENTA DE BIENES Y PRESTACIÓN DE SERVICIOS DE ENTIDADES PARAESTATALES EMPRESARIALES FINANCIE | 0.00 | 0.00 | 0.00 | 0.00 |
| 4.1.7.7 | INGRESOS POR VENTA DE BIENES Y PRESTACIÓN DE SERVICIOS DE FIDEICOMISOS FINANCIEROS PÚBLICOS CON PARTICIPAC | 0.00 | 0.00 | 0.00 | 0.00 |
| 4.1.7.8 | INGRESOS POR VENTA DE BIENES Y PRESTACIÓN DE SERVICIOS DE LOS PODERES LEGISLATIVO Y JUDICIAL, Y DE LOS ÓRGA | 0.00 | 0.00 | 0.00 | 0.00 |
| **4.1.9** | **INGRESOS NO COMPRENDIDOS EN LAS FRACCIONES DE LA LEY DE INGRESOS CAUSADOS EN EJERCICIOS FISCALES ANTER** | 0.00 | 0.00 | 0.00 | 0.00 |
| 4.1.9.1 | IMPUESTOS NO COMPRENDIDOS EN LAS FRACCIONES DE LA LEY DE INGRESOS CAUSADOS EN EJERCICIOS FISCALES ANTERI | 0.00 | 0.00 | 0.00 | 0.00 |
| 4.1.9.2 | CONTRIBUCIONES DE MEJORAS, DERECHOS, PRODUCTOS Y APROVECHAMIENTOS NO COMPRENDIDOS EN LAS FRACCIONES | 0.00 | 0.00 | 0.00 | 0.00 |
| **4.2** | **PARTICIPACIONES, APORTACIONES, CONVENIOS, INCENTIVOS DERIVADOS DE LA COLABORACIÓN FISCAL, FONDOS DISTINTOS DE APORTACIONES, TRANSFERENCIAS, ASIGNACIONES, SUBSIDIOS Y SUBVENCIONES, Y PENSIONES Y JUBILACIONES** | **32,134,237.25** | **0.00** | **13,206,333.00** | **45,340,570.25** |
| **4.2.1** | **PARTICIPACIONES, APORTACIONES, CONVENIOS, INCENTIVOS DERIVADOS DE LA COLABORACIÓN FISCAL Y FONDOS DISTINTOS DE APORTACIONES** | **32,134,237.25** | **0.00** | **13,206,333.00** | **45,340,570.25** |
| 4.2.1.1 | PARTICIPACIONES | 0.00 | 0.00 | 0.00 | 0.00 |
| 4.2.1.2 | APORTACIONES | 0.00 | 0.00 | 0.00 | 0.00 |
| 4.2.1.3 | CONVENIOS | 32,134,237.25 | 0.00 | 13,206,333.00 | 45,340,570.25 |
| 4.2.1.4 | INCENTIVOS DERIVADOS DE LA COLABORACIÓN FISCAL | 0.00 | 0.00 | 0.00 | 0.00 |
| 4.2.1.5 | FONDOS DISTINTOS DE APORTACIONES | 0.00 | 0.00 | 0.00 | 0.00 |
| **4.2.2** | **TRANSFERENCIAS, ASIGNACIONES, SUBSIDIOS Y SUBVENCIONES, Y PENSIONES Y JUBILACIONES** | **0.00** | **0.00** | **0.00** | **0.00** |
| 4.2.2.1 | TRANSFERENCIAS Y ASIGNACIONES | 0.00 | 0.00 | 0.00 | 0.00 |
| 4.2.2.2 | TRANSFERENCIAS DEL SECTOR PÚBLICO (DEROGADA) | 0.00 | 0.00 | 0.00 | 0.00 |
| 4.2.2.3 | SUBSIDIOS Y SUBVENCIONES | 0.00 | 0.00 | 0.00 | 0.00 |
| 4.2.2.4 | AYUDAS SOCIALES (DEROGADA) | 0.00 | 0.00 | 0.00 | 0.00 |
| 4.2.2.5 | PENSIONES Y JUBILACIONES | 0.00 | 0.00 | 0.00 | 0.00 |
| 4.2.2.6 | TRANSFERENCIAS DEL EXTERIOR (DEROGADA) | 0.00 | 0.00 | 0.00 | 0.00 |
| 4.2.2.7 | TRANSFERENCIAS DEL FONDO MEXICANO DEL PETRÓLEO PARA LA ESTABILIZACIÓN Y EL DESARROLLO | 0.00 | 0.00 | 0.00 | 0.00 |
| **4.3** | **OTROS INGRESOS Y BENEFICIOS** | **20,761.85** | **0.00** | **19,690.36** | **40,452.21** |
| **4.3.1** | **INGRESOS FINANCIEROS** | **33.75** | **0.00** | **0.00** | **33.75** |
| 4.3.1.1 | INTERESES GANADOS DE TÍTULOS, VALORES Y DEMÁS INSTRUMENTOS FINANCIEROS | 33.75 | 0.00 | 0.00 | 33.75 |
| 4.3.1.9 | OTROS INGRESOS FINANCIEROS | 0.00 | 0.00 | 0.00 | 0.00 |
| **4.3.2** | **INCREMENTO POR VARIACIÓN DE INVENTARIOS** | **0.00** | **0.00** | **0.00** | **0.00** |
| 4.3.2.1 | INCREMENTO POR VARIACIÓN DE INVENTARIOS DE MERCANCÍAS PARA VENTA | 0.00 | 0.00 | 0.00 | 0.00 |
| 4.3.2.2 | INCREMENTO POR VARIACIÓN DE INVENTARIOS DE MERCANCÍAS TERMINADAS | 0.00 | 0.00 | 0.00 | 0.00 |
| 4.3.2.3 | INCREMENTO POR VARIACIÓN DE INVENTARIOS DE MERCANCÍAS EN PROCESO DE ELABORACIÓN | 0.00 | 0.00 | 0.00 | 0.00 |
| 4.3.2.4 | INCREMENTO POR VARIACIÓN DE INVENTARIOS DE MATERIAS PRIMAS, MATERIALES Y SUMINISTROS PARA PRODUCCIÓN | 0.00 | 0.00 | 0.00 | 0.00 |
| 4.3.2.5 | INCREMENTO POR VARIACIÓN DE ALMACÉN DE MATERIAS PRIMAS, MATERIALES Y SUMINISTROS DE CONSUMO | 0.00 | 0.00 | 0.00 | 0.00 |
| **4.3.3** | **DISMINUCIÓN DEL EXCESO DE ESTIMACIONES POR PÉRDIDA O DETERIORO U OBSOLESCENCIA** | **0.00** | **0.00** | **0.00** | **0.00** |
| 4.3.3.1 | DISMINUCIÓN DEL EXCESO DE ESTIMACIONES POR PÉRDIDA O DETERIORO U OBSOLESCENCIA | 0.00 | 0.00 | 0.00 | 0.00 |
| **4.3.4** | **DISMINUCIÓN DEL EXCESO DE PROVISIONES** | **0.00** | **0.00** | **0.00** | **0.00** |
| 4.3.4.1 | DISMINUCIÓN DEL EXCESO DE PROVISIONES | 0.00 | 0.00 | 0.00 | 0.00 |
| **4.3.9** | **OTROS INGRESOS Y BENEFICIOS VARIOS** | **20,728.10** | **0.00** | **19,690.36** | **40,418.46** |
| 4.3.9.1 | OTROS INGRESOS DE EJERCICIOS ANTERIORES (DEROGADA) | 0.00 | 0.00 | 0.00 | 0.00 |
| 4.3.9.2 | BONIFICACIONES Y DESCUENTOS OBTENIDOS | 0.00 | 0.00 | 0.00 | 0.00 |
| 4.3.9.3 | DIFERENCIAS POR TIPO DE CAMBIO A FAVOR | 0.00 | 0.00 | 0.00 | 0.00 |
| 4.3.9.4 | DIFERENCIAS DE COTIZACIONES A FAVOR EN VALORES NEGOCIABLES | 0.00 | 0.00 | 0.00 | 0.00 |
| 4.3.9.5 | RESULTADO POR POSICIÓN MONETARIA | 0.00 | 0.00 | 0.00 | 0.00 |
| 4.3.9.6 | UTILIDADES POR PARTICIPACIÓN PATRIMONIAL | 0.00 | 0.00 | 0.00 | 0.00 |
| 4.3.9.7 | DIFERENCIAS POR REESTRUCTURACIÓN DE DEUDA PÚBLICA A FAVOR | 0.00 | 0.00 | 0.00 | 0.00 |
| 4.3.9.9 | OTROS INGRESOS Y BENEFICIOS VARIOS | 20,728.10 | 0.00 | 19,690.36 | 40,418.46 |
| **5** | **GASTOS Y OTRAS PERDIDAS** | **32,505,919.58** | **18,909,662.23** | **0.00** | **51,415,581.81** |
| **5.1** | **GASTOS DE FUNCIONAMIENTO** | **32,175,486.58** | **17,332,287.93** | **0.00** | **49,507,774.51** |
| **5.1.1** | **SERVICIOS PERSONALES** | **25,567,991.41** | **11,948,218.17** | **0.00** | **37,516,209.58** |
| 5.1.1.1 | REMUNERACIONES AL PERSONAL DE CARÁCTER PERMANENTE | 15,153,689.73 | 6,364,698.39 | 0.00 | 21,518,388.12 |
| 5.1.1.2 | REMUNERACIONES AL PERSONAL DE CARÁCTER TRANSITORIO | 202,104.23 | 59,849.79 | 0.00 | 261,954.02 |
| 5.1.1.3 | REMUNERACIONES ADICIONALES Y ESPECIALES | 4,604,908.89 | 1,883,246.11 | 0.00 | 6,488,155.00 |
| 5.1.1.4 | SEGURIDAD SOCIAL | 3,948,916.93 | 2,068,815.41 | 0.00 | 6,017,732.34 |
| 5.1.1.5 | OTRAS PRESTACIONES SOCIALES Y ECONÓMICAS | 1,658,371.63 | 581,450.07 | 0.00 | 2,239,821.70 |
| 5.1.1.6 | PAGO DE ESTÍMULOS A SERVIDORES PÚBLICOS | 0.00 | 990,158.40 | 0.00 | 990,158.40 |
| **5.1.2** | **MATERIALES Y SUMINISTROS** | **2,049,620.79** | **2,146,268.00** | **0.00** | **4,195,888.79** |
| 5.1.2.1 | MATERIALES DE ADMINISTRACIÓN, EMISIÓN DE DOCUMENTOS Y ARTÍCULOS OFICIALES | 640,584.98 | 456,643.38 | 0.00 | 1,097,228.36 |
| 5.1.2.2 | ALIMENTOS Y UTENSILIOS | 97,933.06 | 33,134.71 | 0.00 | 131,067.77 |
| 5.1.2.3 | MATERIAS PRIMAS Y MATERIALES DE PRODUCCIÓN Y COMERCIALIZACIÓN | 895.00 | 802.08 | 0.00 | 1,697.08 |
| 5.1.2.4 | MATERIALES Y ARTÍCULOS DE CONSTRUCCIÓN Y DE REPARACIÓN | 411,635.19 | 459,610.84 | 0.00 | 871,246.03 |
| 5.1.2.5 | PRODUCTOS QUÍMICOS, FARMACÉUTICOS Y DE LABORATORIO | 164,042.43 | 12,277.27 | 0.00 | 176,319.70 |

| | | | | | |
|---|---|---|---|---|---|
| 5.1.2.7 | VESTUARIO, BLANCOS, PRENDAS DE PROTECCIÓN Y ARTÍCULOS DEPORTIVOS | 39,079.41 | 844,675.08 | 0.00 | 883,754.49 |
| 5.1.2.8 | MATERIALES Y SUMINISTROS PARA SEGURIDAD | 0.00 | 0.00 | 0.00 | 0.00 |
| 5.1.2.9 | HERRAMIENTAS, REFACCIONES Y ACCESORIOS MENORES | 196,156.09 | 153,009.45 | 0.00 | 349,165.54 |
| **5.1.3** | **SERVICIOS GENERALES** | **4,557,874.38** | **3,237,801.76** | **0.00** | **7,795,676.14** |
| 5.1.3.1 | SERVICIOS BÁSICOS | 523,637.88 | 241,392.05 | 0.00 | 765,029.93 |
| 5.1.3.2 | SERVICIOS DE ARRENDAMIENTO | 360,912.66 | 134,419.64 | 0.00 | 495,332.30 |
| 5.1.3.3 | SERVICIOS PROFESIONALES, CIENTÍFICOS Y TÉCNICOS Y OTROS SERVICIOS | 1,277,153.03 | 263,375.27 | 0.00 | 1,540,528.30 |
| 5.1.3.4 | SERVICIOS FINANCIEROS, BANCARIOS Y COMERCIALES | 149,103.77 | 88,629.80 | 0.00 | 237,733.57 |
| 5.1.3.5 | SERVICIOS DE INSTALACIÓN, REPARACIÓN, MANTENIMIENTO Y CONSERVACIÓN | 409,017.33 | 1,340,991.25 | 0.00 | 1,750,008.58 |
| 5.1.3.6 | SERVICIOS DE COMUNICACIÓN SOCIAL Y PUBLICIDAD | 163,382.52 | 52,923.84 | 0.00 | 216,306.36 |
| 5.1.3.7 | SERVICIOS DE TRASLADO Y VIÁTICOS | 397,933.22 | 184,468.05 | 0.00 | 582,401.27 |
| 5.1.3.8 | SERVICIOS OFICIALES | 568,863.97 | 504,093.46 | 0.00 | 1,072,957.43 |
| 5.1.3.9 | OTROS SERVICIOS GENERALES | 707,870.00 | 427,508.40 | 0.00 | 1,135,378.40 |
| **5.2** | **TRANSFERENCIAS, ASIGNACIONES, SUBSIDIOS Y OTRAS AYUDAS** | **330,433.00** | **0.00** | **0.00** | **330,433.00** |
| **5.2.1** | **TRANSFERENCIAS INTERNAS Y ASIGNACIONES AL SECTOR PÚBLICO** | 0.00 | 0.00 | 0.00 | 0.00 |
| 5.2.1.1 | ASIGNACIONES AL SECTOR PÚBLICO | 0.00 | 0.00 | 0.00 | 0.00 |
| 5.2.1.2 | TRANSFERENCIAS INTERNAS AL SECTOR PÚBLICO | 0.00 | 0.00 | 0.00 | 0.00 |
| **5.2.2** | **TRANSFERENCIAS AL RESTO DEL SECTOR PÚBLICO** | **0.00** | **0.00** | **0.00** | **0.00** |
| 5.2.2.1 | TRANSFERENCIAS A ENTIDADES PARAESTATALES | 0.00 | 0.00 | 0.00 | 0.00 |
| 5.2.2.2 | TRANSFERENCIAS A ENTIDADES FEDERATIVAS Y MUNICIPIOS | 0.00 | 0.00 | 0.00 | 0.00 |
| **5.2.3** | **SUBSIDIOS Y SUBVENCIONES** | 0.00 | 0.00 | 0.00 | 0.00 |
| 5.2.3.1 | SUBSIDIOS | 0.00 | 0.00 | 0.00 | 0.00 |
| 5.2.3.2 | SUBVENCIONES | 0.00 | 0.00 | 0.00 | 0.00 |
| **5.2.4** | **AYUDAS SOCIALES** | **330,433.00** | **0.00** | **0.00** | **330,433.00** |
| 5.2.4.1 | AYUDAS SOCIALES A PERSONAS | 0.00 | 0.00 | 0.00 | 0.00 |
| 5.2.4.2 | BECAS | 330,433.00 | 0.00 | 0.00 | 330,433.00 |
| 5.2.4.3 | AYUDAS SOCIALES A INSTITUCIONES | 0.00 | 0.00 | 0.00 | 0.00 |
| 5.2.4.4 | AYUDAS SOCIALES POR DESASTRES NATURALES Y OTROS SINIESTROS | 0.00 | 0.00 | 0.00 | 0.00 |
| **5.2.5** | **PENSIONES Y JUBILACIONES** | **0.00** | **0.00** | **0.00** | **0.00** |
| 5.2.5.1 | PENSIONES | 0.00 | 0.00 | 0.00 | 0.00 |
| 5.2.5.2 | JUBILACIONES | 0.00 | 0.00 | 0.00 | 0.00 |
| 5.2.5.9 | OTRAS PENSIONES Y JUBILACIONES | 0.00 | 0.00 | 0.00 | 0.00 |
| **5.2.6** | **TRANSFERENCIAS A FIDEICOMISOS, MANDATOS Y CONTRATOS ANÁLOGOS** | **0.00** | **0.00** | **0.00** | **0.00** |
| 5.2.6.1 | TRANSFERENCIAS A FIDEICOMISOS, MANDATOS Y CONTRATOS ANÁLOGOS AL GOBIERNO | 0.00 | 0.00 | 0.00 | 0.00 |
| 5.2.6.2 | TRANSFERENCIAS A FIDEICOMISOS, MANDATOS Y CONTRATOS ANÁLOGOS A ENTIDADES PARAESTATALES | 0.00 | 0.00 | 0.00 | 0.00 |
| **5.2.7** | **TRANSFERENCIAS A LA SEGURIDAD SOCIAL** | **0.00** | **0.00** | **0.00** | **0.00** |
| 5.2.7.1 | TRANSFERENCIAS POR OBLIGACIONES DE LEY | 0.00 | 0.00 | 0.00 | 0.00 |
| **5.2.8** | **DONATIVOS** | **0.00** | **0.00** | **0.00** | **0.00** |
| 5.2.8.1 | DONATIVOS A INSTITUCIONES SIN FINES DE LUCRO | 0.00 | 0.00 | 0.00 | 0.00 |
| 5.2.8.2 | DONATIVOS A ENTIDADES FEDERATIVAS Y MUNICIPIOS | 0.00 | 0.00 | 0.00 | 0.00 |
| 5.2.8.3 | DONATIVOS A FIDEICOMISO, MANDATOS Y CONTRATOS ANÁLOGOS PRIVADOS | 0.00 | 0.00 | 0.00 | 0.00 |
| 5.2.8.4 | DONATIVOS A FIDEICOMISO, MANDATOS Y CONTRATOS ANÁLOGOS ESTATALES | 0.00 | 0.00 | 0.00 | 0.00 |
| 5.2.8.5 | DONATIVOS INTERNACIONALES | 0.00 | 0.00 | 0.00 | 0.00 |
| **5.2.9** | **TRANSFERENCIAS AL EXTERIOR** | **0.00** | **0.00** | **0.00** | **0.00** |
| 5.2.9.1 | TRANSFERENCIAS AL EXTERIOR A GOBIERNOS EXTRANJEROS Y ORGANISMOS INTERNACIONALES | 0.00 | 0.00 | 0.00 | 0.00 |
| 5.2.9.2 | TRANSFERENCIAS AL SECTOR PRIVADO EXTERNO | 0.00 | 0.00 | 0.00 | 0.00 |
| **5.3** | **PARTICIPACIONES Y APORTACIONES** | **0.00** | **0.00** | **0.00** | **0.00** |
| **5.3.1** | **PARTICIPACIONES** | **0.00** | **0.00** | **0.00** | **0.00** |
| 5.3.1.1 | PARTICIPACIONES DE LA FEDERACIÓN A ENTIDADES FEDERATIVAS Y MUNICIPIOS | 0.00 | 0.00 | 0.00 | 0.00 |
| 5.3.1.2 | PARTICIPACIONES DE LAS ENTIDADES FEDERATIVAS A LOS MUNICIPIOS | 0.00 | 0.00 | 0.00 | 0.00 |
| **5.3.2** | **APORTACIONES** | **0.00** | **0.00** | **0.00** | **0.00** |
| 5.3.2.1 | APORTACIONES DE LA FEDERACIÓN A ENTIDADES FEDERATIVAS Y MUNICIPIOS | 0.00 | 0.00 | 0.00 | 0.00 |
| 5.3.2.2 | APORTACIONES DE LAS ENTIDADES FEDERATIVAS A LOS MUNICIPIOS | 0.00 | 0.00 | 0.00 | 0.00 |
| **5.3.3** | **CONVENIOS** | **0.00** | **0.00** | **0.00** | **0.00** |
| 5.3.3.1 | CONVENIOS DE REASIGNACIÓN | 0.00 | 0.00 | 0.00 | 0.00 |
| 5.3.3.2 | CONVENIOS DE DESCENTRALIZACIÓN Y OTROS | 0.00 | 0.00 | 0.00 | 0.00 |
| **5.4** | **INTERESES, COMISIONES Y OTROS GASTOS DE LA DEUDA PUBLICA** | 0.00 | 0.00 | 0.00 | 0.00 |
| **5.4.1** | **INTERESES DE LA DEUDA PÚBLICA** | **0.00** | **0.00** | **0.00** | **0.00** |
| 5.4.1.1 | INTERESES DE LA DEUDA PÚBLICA INTERNA | 0.00 | 0.00 | 0.00 | 0.00 |
| 5.4.1.2 | INTERESES DE LA DEUDA PÚBLICA EXTERNA | 0.00 | 0.00 | 0.00 | 0.00 |
| **5.4.2** | **COMISIONES DE LA DEUDA PÚBLICA** | **0.00** | **0.00** | **0.00** | **0.00** |
| 5.4.2.1 | COMISIONES DE LA DEUDA PÚBLICA INTERNA | 0.00 | 0.00 | 0.00 | 0.00 |
| 5.4.2.2 | COMISIONES DE LA DEUDA PÚBLICA EXTERNA | 0.00 | 0.00 | 0.00 | 0.00 |
| **5.4.3** | **GASTOS DE LA DEUDA PÚBLICA** | **0.00** | **0.00** | **0.00** | **0.00** |
| 5.4.3.1 | GASTOS DE LA DEUDA PÚBLICA INTERNA | 0.00 | 0.00 | 0.00 | 0.00 |
| 5.4.3.2 | GASTOS DE LA DEUDA PÚBLICA EXTERNA | 0.00 | 0.00 | 0.00 | 0.00 |
| **5.4.4** | **COSTO POR COBERTURAS** | **0.00** | **0.00** | **0.00** | **0.00** |
| 5.4.4.1 | COSTO POR COBERTURAS | 0.00 | 0.00 | 0.00 | 0.00 |
| **5.4.5** | **APOYOS FINANCIEROS** | **0.00** | **0.00** | **0.00** | **0.00** |
| 5.4.5.1 | APOYOS FINANCIEROS A INTERMEDIARIOS | 0.00 | 0.00 | 0.00 | 0.00 |
| 5.4.5.2 | APOYO FINANCIEROS A AHORRADORES Y DEUDORES DEL SISTEMA FINANCIERO NACIONAL | 0.00 | 0.00 | 0.00 | 0.00 |
| **5.5** | **OTROS GASTOS Y PERDIDAS EXTRAORDINARIAS** | **0.00** | **1,577,374.30** | **0.00** | **1,577,374.30** |
| **5.5.1** | **ESTIMACIONES, DEPRECIACIONES, DETERIOROS, OBSOLESCENCIA Y AMORTIZACIONES** | **0.00** | **1,577,374.30** | **0.00** | **1,577,374.30** |
| 5.5.1.1 | ESTIMACIONES DE PÉRDIDA POR DETERIORO DE ACTIVOS CIRCULANTES | 0.00 | 0.00 | 0.00 | 0.00 |
| 5.5.1.2 | ESTIMACIONES DE PÉRDIDA POR DETERIORO DE ACTIVOS NO CIRCULANTES | 0.00 | 0.00 | 0.00 | 0.00 |
| 5.5.1.3 | DEPRECIACIÓN DE BIENES INMUEBLES | 0.00 | 0.00 | 0.00 | 0.00 |

| | | | | | |
|---|---|---|---|---|---|
| 5.5.1.5 | DEPRECIACIÓN DE BIENES MUEBLES | 0.00 | 1,577,374.30 | 0.00 | 1,577,374.30 |
| 5.5.1.6 | DETERIORO DE BIENES | 0.00 | 0.00 | 0.00 | 0.00 |
| 5.5.1.7 | AMORTIZACIÓN DE ACTIVOS INTANGIBLES | 0.00 | 0.00 | 0.00 | 0.00 |
| 5.5.1.8 | DISMINUCIÓN DE BIENES POR PÉRDIDA U OBSOLESCENCIA | 0.00 | 0.00 | 0.00 | 0.00 |
| **5.5.2** | **PROVISIONES** | **0.00** | **0.00** | **0.00** | **0.00** |
| 5.5.2.1 | PROVISIONES DE PASIVOS A CORTO PLAZO | 0.00 | 0.00 | 0.00 | 0.00 |
| 5.5.2.2 | PROVISIONES DE PASIVOS A LARGO PLAZO | 0.00 | 0.00 | 0.00 | 0.00 |
| **5.5.3** | **DISMINUCIÓN DE INVENTARIOS** | **0.00** | **0.00** | **0.00** | **0.00** |
| 5.5.3.1 | DISMINUCIÓN DE INVENTARIOS DE MERCANCÍAS PARA VENTA | 0.00 | 0.00 | 0.00 | 0.00 |
| 5.5.3.2 | DISMINUCIÓN DE INVENTARIOS DE MERCANCÍAS TERMINADAS | 0.00 | 0.00 | 0.00 | 0.00 |
| 5.5.3.3 | DISMINUCIÓN DE INVENTARIOS DE MERCANCÍAS EN PROCESO DE ELABORACIÓN | 0.00 | 0.00 | 0.00 | 0.00 |
| 5.5.3.4 | DISMINUCIÓN DE INVENTARIOS DE MATERIAS PRIMAS, MATERIALES Y SUMINISTROS PARA PRODUCCIÓN | 0.00 | 0.00 | 0.00 | 0.00 |
| 5.5.3.5 | DISMINUCIÓN DE ALMACÉN DE MATERIALES Y SUMINISTROS DE CONSUMO | 0.00 | 0.00 | 0.00 | 0.00 |
| **5.5.4** | **AUMENTO POR INSUFICIENCIA DE ESTIMACIONES POR PÉRDIDA O DETERIORO U OBSOLESCENCIA (DEROGADO)** | **0.00** | **0.00** | **0.00** | **0.00** |
| 5.5.4.1 | AUMENTO POR INSUFICIENCIA DE ESTIMACIONES POR PÉRDIDA O DETERIORO U OBSOLESCENCIA (DEROGADA) | 0.00 | 0.00 | 0.00 | 0.00 |
| **5.5.5** | **AUMENTO POR INSUFICIENCIA DE PROVISIONES (DEROGADO)** | **0.00** | **0.00** | **0.00** | **0.00** |
| 5.5.5.1 | AUMENTO POR INSUFICIENCIA DE PROVISIONES (DEROGADA) | 0.00 | 0.00 | 0.00 | 0.00 |
| **5.5.9** | **OTROS GASTOS** | **0.00** | **0.00** | **0.00** | **0.00** |
| 5.5.9.1 | GASTOS DE EJERCICIOS ANTERIORES | 0.00 | 0.00 | 0.00 | 0.00 |
| 5.5.9.2 | PÉRDIDAS POR RESPONSABILIDADES | 0.00 | 0.00 | 0.00 | 0.00 |
| 5.5.9.3 | BONIFICACIONES Y DESCUENTOS OTORGADOS | 0.00 | 0.00 | 0.00 | 0.00 |
| 5.5.9.4 | DIFERENCIAS POR TIPO DE CAMBIO NEGATIVAS | 0.00 | 0.00 | 0.00 | 0.00 |
| 5.5.9.5 | DIFERENCIAS DE COTIZACIONES NEGATIVAS EN VALORES NEGOCIABLES | 0.00 | 0.00 | 0.00 | 0.00 |
| 5.5.9.6 | RESULTADO POR POSICIÓN MONETARIA | 0.00 | 0.00 | 0.00 | 0.00 |
| 5.5.9.7 | PÉRDIDAS POR PARTICIPACIÓN PATRIMONIAL | 0.00 | 0.00 | 0.00 | 0.00 |
| 5.5.9.8 | DIFERENCIAS POR REESTRUCTURACIÓN DE DEUDA PÚBLICA NEGATIVAS | 0.00 | 0.00 | 0.00 | 0.00 |
| 5.5.9.9 | OTROS GASTOS VARIOS | 0.00 | 0.00 | 0.00 | 0.00 |
| **5.6** | **INVERSIÓN PÚBLICA** | **0.00** | **0.00** | **0.00** | **0.00** |
| **5.6.1** | **INVERSIÓN PÚBLICA NO CAPITALIZABLE** | **0.00** | **0.00** | **0.00** | **0.00** |
| 5.6.1.1 | CONSTRUCCIÓN EN BIENES NO CAPITALIZABLE | 0.00 | 0.00 | 0.00 | 0.00 |
| **7** | **CUENTAS DE ORDEN CONTABLES** | **0.00** | **4,320.00** | **4,320.00** | **0.00** |
| **7.1** | **VALORES** | **0.00** | **0.00** | **0.00** | **0.00** |
| 7.1.1 | VALORES EN CUSTODIA | 0.00 | 0.00 | 0.00 | 0.00 |
| 7.1.2 | CUSTODIA DE VALORES | 0.00 | 0.00 | 0.00 | 0.00 |
| 7.1.3 | INSTRUMENTOS DE CRÉDITO PRESTADOS A FORMADORES DE MERCADO | 0.00 | 0.00 | 0.00 | 0.00 |
| 7.1.4 | PRÉSTAMO DE INSTRUMENTOS DE CRÉDITO A FORMADORES DE MERCADO Y SU GARANTÍA | 0.00 | 0.00 | 0.00 | 0.00 |
| 7.1.5 | INSTRUMENTOS DE CRÉDITO RECIBIDOS EN GARANTÍA DE LOS FORMADORES DE MERCADO | 0.00 | 0.00 | 0.00 | 0.00 |
| 7.1.6 | GARANTÍA DE CRÉDITOS RECIBIDOS DE LOS FORMADORES DE MERCADO | 0.00 | 0.00 | 0.00 | 0.00 |
| **7.2** | **EMISION DE OBLIGACIONES** | **0.00** | **0.00** | **0.00** | **0.00** |
| 7.2.1 | AUTORIZACIÓN PARA LA EMISIÓN DE BONOS, TÍTULOS Y VALORES DE LA DEUDA PÚBLICA INTERNA | 0.00 | 0.00 | 0.00 | 0.00 |
| 7.2.2 | AUTORIZACIÓN PARA LA EMISIÓN DE BONOS, TÍTULOS Y VALORES DE LA DEUDA PÚBLICA EXTERNA | 0.00 | 0.00 | 0.00 | 0.00 |
| 7.2.3 | EMISIONES AUTORIZADAS DE LA DEUDA PÚBLICA INTERNA Y EXTERNA | 0.00 | 0.00 | 0.00 | 0.00 |
| 7.2.4 | SUSCRIPCIÓN DE CONTRATOS DE PRÉSTAMOS Y OTRAS OBLIGACIONES DE LA DEUDA PÚBLICA INTERNA | 0.00 | 0.00 | 0.00 | 0.00 |
| 7.2.5 | SUSCRIPCIÓN DE CONTRATOS DE PRÉSTAMOS Y OTRAS OBLIGACIONES DE LA DEUDA PÚBLICA EXTERNA | 0.00 | 0.00 | 0.00 | 0.00 |
| 7.2.6 | CONTRATOS DE PRÉSTAMOS Y OTRAS OBLIGACIONES DE LA DEUDA PÚBLICA INTERNA Y EXTERNA | 0.00 | 0.00 | 0.00 | 0.00 |
| **7.3** | **AVALES Y GARANTIAS** | **0.00** | **0.00** | **0.00** | **0.00** |
| 7.3.1 | AVALES AUTORIZADOS | 0.00 | 0.00 | 0.00 | 0.00 |
| 7.3.2 | AVALES FIRMADOS | 0.00 | 0.00 | 0.00 | 0.00 |
| 7.3.3 | FIANZAS Y GARANTÍAS RECIBIDAS POR DEUDAS A COBRAR | 0.00 | 0.00 | 0.00 | 0.00 |
| 7.3.4 | FIANZAS Y GARANTÍAS RECIBIDAS | 0.00 | 0.00 | 0.00 | 0.00 |
| 7.3.5 | FIANZAS OTORGADAS PARA RESPALDAR OBLIGACIONES NO FISCALES DEL GOBIERNO | 0.00 | 0.00 | 0.00 | 0.00 |
| 7.3.6 | FIANZAS OTORGADAS DEL GOBIERNO PARA RESPALDAR OBLIGACIONES NO FISCALES | 0.00 | 0.00 | 0.00 | 0.00 |
| **7.4** | **JUICIOS** | **0.00** | **0.00** | **0.00** | **0.00** |
| 7.4.1 | DEMANDAS JUDICIALES EN PROCESO DE RESOLUCIÓN | 274,180.30 | 0.00 | 0.00 | 274,180.30 |
| 7.4.2 | RESOLUCIÓN DE DEMANDAS EN PROCESO JUDICIAL | -274,180.30 | 0.00 | 0.00 | -274,180.30 |
| **7.5** | **INVERSION MEDIANTE PROYECTOS PARA PRESTACION DE SERVICIOS (PPS) Y SIMILARES** | **0.00** | **0.00** | **0.00** | **0.00** |
| 7.5.1 | CONTRATOS PARA INVERSIÓN MEDIANTE PROYECTOS PARA PRESTACIÓN DE SERVICIOS (PPS) Y SIMILARES | 0.00 | 0.00 | 0.00 | 0.00 |
| 7.5.2 | INVERSIÓN PÚBLICA CONTRATADA MEDIANTE PROYECTOS PARA PRESTACIÓN DE SERVICIOS (PPS) Y SIMILARES | 0.00 | 0.00 | 0.00 | 0.00 |
| **7.6** | **BIENES CONCESIONADOS O EN COMODATO** | **0.00** | **0.00** | **0.00** | **0.00** |
| 7.6.1 | BIENES BAJO CONTRATO EN CONCESIÓN | 0.00 | 0.00 | 0.00 | 0.00 |
| 7.6.2 | CONTRATO DE CONCESIÓN POR BIENES | 0.00 | 0.00 | 0.00 | 0.00 |
| 7.6.3 | BIENES BAJO CONTRATO EN COMODATO | 0.00 | 0.00 | 0.00 | 0.00 |
| 7.6.4 | CONTRATO DE COMODATO POR BIENES | 0.00 | 0.00 | 0.00 | 0.00 |
| 7.7 | Deudores Diversos | 0.00 | 4,320.00 | 4,320.00 | 0.00 |
| 7.7.1 | Deudores Por Subsidios | 49,346,863.41 | 0.00 | 0.00 | 49,346,863.41 |
| 7.7.1.1 | Deudores por Subsidios | 49,346,863.41 | 0.00 | 0.00 | 49,346,863.41 |
| 7.7.2 | Deudores Alumnos | 361,327.55 | 0.00 | 4,320.00 | 357,007.55 |
| 7.7.2.1 | Deudores Alumnos | 361,327.55 | 0.00 | 4,320.00 | 357,007.55 |
| 7.7.3 | Adeudos Pendientes Por Recuperar-Alumnos | 361,327.55 | 4,320.00 | 0.00 | 357,007.55 |
| 7.7.3.1 | Adeudos Pendientes por Recuperar-Alumnos | 361,327.55 | 4,320.00 | 0.00 | 357,007.55 |
| 7.7.4 | Deudores Por Ministración | 49,346,863.41 | 0.00 | 0.00 | 49,346,863.41 |
| 7.7.4.1 | Deudores por Ministración | 49,346,863.41 | 0.00 | 0.00 | 49,346,863.41 |

Bajo protesta de decir verdad declaramos que los Estados Financieros y sus notas, son razonablemente correctos y son responsabilidad del emisor.

**Balanza de Comprobación**
**Del 01 de octubre al 31 de diciembre de 2024**
**(Cifras en Pesos)**

| CUENTA CONTABLE | SALDO INICIAL | CARGOS | ABONOS | SALDO FINAL |
|---|---|---|---|---|
| **CUENTAS DE ORDEN PRESUPUESTARIAS** | **0.00** | **169,350,030.81** | **169,350,030.81** | **0.00** |
| **LEY DE INGRESOS** | **0.00** | **26,536,482.10** | **26,536,482.10** | **0.00** |
| LEY DE INGRESOS ESTIMADA | 51,234,608.01 | 0.00 | 0.00 | 51,234,608.01 |
| LEY DE INGRESOS POR EJECUTAR | 13,573,729.47 | 13,266,081.05 | 0.00 | 307,648.42 |
| MODIFICACIONES A LA LEY DE INGRESOS ESTIMADA | 0.00 | 0.00 | 0.00 | 0.00 |
| LEY DE INGRESOS DEVENGADA | 25,815.00 | 13,270,401.05 | 13,266,081.05 | 21,495.00 |
| LEY DE INGRESOS RECAUDADA | 37,635,063.54 | 0.00 | 13,270,401.05 | 50,905,464.59 |
| **PRESUPUESTO DE EGRESOS** | **0.00** | **142,813,548.71** | **142,813,548.71** | **0.00** |
| PRESUPUESTO DE EGRESOS APROBADO | 51,234,608.01 | 0.00 | 0.00 | 51,234,608.01 |
| PRESUPUESTO DE EGRESOS POR EJERCER | 18,181,431.56 | 35,913,989.98 | 52,868,945.65 | 1,226,475.89 |
| MODIFICACIONES AL PRESUPUESTO DE EGRESOS APROBADO | 0.00 | 35,305,585.98 | 35,913,989.98 | 608,404.00 |
| PRESUPUESTO DE EGRESOS COMPROMETIDO | 40,376.55 | 17,563,359.67 | 17,603,733.57 | 2.65 |
| PRESUPUESTO DE EGRESOS DEVENGADO | 42,164.25 | 17,603,733.57 | 17,640,131.82 | 5,766.00 |
| PRESUPUESTO DE EGRESOS EJERCIDO | 2,240,887.07 | 17,640,131.82 | 18,786,747.69 | 1,094,271.20 |
| PRESUPUESTO DE EGRESOS PAGADO | 30,729,748.58 | 18,786,747.69 | 0.00 | 49,516,496.27 |

Bajo protesta de decir verdad declaramos que los Estados Financieros y sus notas, son razonablemente correctos y son responsabilidad del emisor.




# Instituto Tecnológico Superior de San Pedro
Instituto Tecnológico Superior de San Pedro
## Balanza de Comprobación - Cuentas Contables
Del 01 de enero al 31 de diciembre de 2024
(PESOS)

Nivel 4

| CUENTA | DESCRIPCIÓN | SALDO INICIAL | DEBE | HABER | SALDO FINAL |
|---|---|---|---|---|---|
| **1** | **ACTIVO** | **$41,938,636.17** | **120,442,688.33** | **122,962,850.82** | **$39,418,473.68** |
| **11** | **Activo Circulante** | **$4,711,192.07** | **118,086,988.07** | **119,808,102.22** | **$2,990,077.92** |
| **111** | **Efectivo y Equivalentes** | **$3,726,829.46** | **66,724,461.87** | **68,464,081.45** | **$1,987,209.88** |
| 1111 | Efectivo | $0.00 | 0.00 | 0.00 | $0.00 |
| 1112 | Bancos/Tesorería | $3,726,829.46 | 66,724,428.12 | 68,464,081.45 | $1,987,176.13 |
| 1113 | Bancos/Dependencias y Otros | $0.00 | 0.00 | 0.00 | $0.00 |
| 1114 | Inversiones Temporales (Hasta 3 Meses) | $0.00 | 33.75 | 0.00 | $33.75 |
| 1115 | Fondos con Afectación Específica | $0.00 | 0.00 | 0.00 | $0.00 |
| 1116 | Depósitos de Fondos de Terceros en Garantía y/o Administración | $0.00 | 0.00 | 0.00 | $0.00 |
| 1119 | Otros Efectivos y Equivalentes | $0.00 | 0.00 | 0.00 | $0.00 |
| **112** | **Derechos a Recibir Efectivo o Equivalentes** | **$931,971.83** | **51,362,526.20** | **51,344,020.77** | **$950,477.26** |
| 1121 | Inversiones Financieras de Corto Plazo | $0.00 | 0.00 | 0.00 | $0.00 |
| 1122 | Cuentas por Cobrar a Corto Plazo | $388,648.21 | 50,915,681.35 | 50,918,386.35 | $385,943.21 |
| 1123 | Deudores Diversos por Cobrar a Corto Plazo | $6,536.54 | 435,566.61 | 424,896.18 | $17,206.97 |
| 1124 | Ingresos por Recuperar a Corto Plazo | $23,190.00 | 11,278.24 | 738.24 | $33,730.00 |
| 1125 | Deudores por Anticipos de la Tesorería a Corto Plazo | $513,597.08 | 0.00 | 0.00 | $513,597.08 |
| 1126 | Préstamos Otorgados a Corto Plazo | $0.00 | 0.00 | 0.00 | $0.00 |
| 1129 | Otros Derechos a Recibir Efectivo o Equivalentes a Corto Plazo | $0.00 | 0.00 | 0.00 | $0.00 |
| **113** | **Derechos a Recibir Bienes o Servicios** | **$7,747.18** | **0.00** | **0.00** | **$7,747.18** |
| 1131 | Anticipo a Proveedores por Adquisición de Bienes y Prestación de Servicios a Corto Plazo | $7,747.18 | 0.00 | 0.00 | $7,747.18 |
| 1132 | Anticipo a Proveedores por Adquisición de Bienes Inmuebles y Muebles a Corto Plazo | $0.00 | 0.00 | 0.00 | $0.00 |
| 1133 | Anticipo a Proveedores por Adquisición de Bienes Intangibles a Corto Plazo | $0.00 | 0.00 | 0.00 | $0.00 |
| 1134 | Anticipo a Contratistas por Obras Públicas a Corto Plazo | $0.00 | 0.00 | 0.00 | $0.00 |
| 1139 | Otros Derechos a Recibir Bienes o Servicios a Corto Plazo | $0.00 | 0.00 | 0.00 | $0.00 |
| **114** | **Inventarios** | **$0.00** | **0.00** | **0.00** | **$0.00** |
| 1141 | Inventario de Mercancías para Venta | $0.00 | 0.00 | 0.00 | $0.00 |
| 1142 | Inventario de Mercancías Terminadas | $0.00 | 0.00 | 0.00 | $0.00 |
| 1143 | Inventario de Mercancías en Proceso de Elaboración | $0.00 | 0.00 | 0.00 | $0.00 |
| 1144 | Inventario de Materias Primas, Materiales y Suministros para Producción | $0.00 | 0.00 | 0.00 | $0.00 |
| 1145 | Bienes en Tránsito | $0.00 | 0.00 | 0.00 | $0.00 |
| **115** | **Almacenes** | **$44,643.60** | **0.00** | **0.00** | **$44,643.60** |
| 1151 | Almacén de Materiales y Suministros de Consumo | $44,643.60 | 0.00 | 0.00 | $44,643.60 |
| **116** | **Estimación por Pérdida o Deterioro de Activos Circulantes** | **$0.00** | **0.00** | **0.00** | **$0.00** |
| 1161 | Estimaciones para Cuentas Incobrables por Derechos a Recibir Efectivo o Equivalentes | $0.00 | 0.00 | 0.00 | $0.00 |
| 1162 | Estimación por Deterioro de Inventarios | $0.00 | 0.00 | 0.00 | $0.00 |

INSTITUTO TECNOLÓGICO SUPERIOR DE SAN PEDRO DE LAS COLONIAS



# Instituto Tecnológico Superior de San Pedro
Instituto Tecnológico Superior de San Pedro
## Balanza de Comprobación - Cuentas Contables
Del 01 de enero al 31 de diciembre de 2024
(PESOS)

Nivel 4

| CUENTA | DESCRIPCIÓN | SALDO INICIAL | DEBE | HABER | SALDO FINAL |
|---|---|---|---|---|---|
| **119** | **Otros Activos Circulantes** | **$0.00** | **0.00** | **0.00** | **$0.00** |
| 1191 | Valores en Garantía | $0.00 | 0.00 | 0.00 | $0.00 |
| 1192 | Bienes en Garantía (Excluye Depósitos de Fondos) | $0.00 | 0.00 | 0.00 | $0.00 |
| 1193 | Bienes Derivados de Embargos, Decomisos, Aseguramientos y Dación en Pago | $0.00 | 0.00 | 0.00 | $0.00 |
| 1194 | Adquisición con Fondos de Terceros | $0.00 | 0.00 | 0.00 | $0.00 |
| **12** | **Activo No Circulante** | **$37,227,444.10** | **2,355,700.26** | **3,154,748.60** | **$36,428,395.76** |
| **121** | **Inversiones Financieras a Largo Plazo** | **$0.00** | **0.00** | **0.00** | **$0.00** |
| 1211 | Inversiones a Largo Plazo | $0.00 | 0.00 | 0.00 | $0.00 |
| 1212 | Títulos y Valores a Largo Plazo | $0.00 | 0.00 | 0.00 | $0.00 |
| 1213 | Fideicomisos, Mandatos y Contratos Análogos | $0.00 | 0.00 | 0.00 | $0.00 |
| 1214 | Participaciones y Aportaciones de Capital | $0.00 | 0.00 | 0.00 | $0.00 |
| **122** | **Derechos a Recibir Efectivo o Equivalentes a Largo Plazo** | **$488,492.48** | **0.00** | **0.00** | **$488,492.48** |
| 1221 | Documentos por Cobrar a Largo Plazo | $0.00 | 0.00 | 0.00 | $0.00 |
| 1222 | Deudores Diversos a Largo Plazo | $488,492.48 | 0.00 | 0.00 | $488,492.48 |
| 1223 | Ingresos por Recuperar a Largo Plazo | $0.00 | 0.00 | 0.00 | $0.00 |
| 1224 | Préstamos Otorgados a Largo Plazo | $0.00 | 0.00 | 0.00 | $0.00 |
| 1229 | Otros Derechos a Recibir Efectivo o Equivalentes a Largo Plazo | $0.00 | 0.00 | 0.00 | $0.00 |
| **123** | **Bienes Inmuebles, Infraestructura y Construcciones en Proceso** | **$32,291,554.56** | **0.00** | **0.00** | **$32,291,554.56** |
| 1231 | Terrenos | $22,776,506.00 | 0.00 | 0.00 | $22,776,506.00 |
| 1232 | Viviendas | $0.00 | 0.00 | 0.00 | $0.00 |
| 1233 | Edificios no Habitacionales | $8,747,869.44 | 0.00 | 0.00 | $8,747,869.44 |
| 1234 | Infraestructura | $0.00 | 0.00 | 0.00 | $0.00 |
| 1235 | Construcciones en Proceso en Bienes de Dominio Público | $0.00 | 0.00 | 0.00 | $0.00 |
| 1236 | Construcciones en Proceso en Bienes Propios | $0.00 | 0.00 | 0.00 | $0.00 |
| 1239 | Otros Bienes Inmuebles | $767,179.12 | 0.00 | 0.00 | $767,179.12 |
| **124** | **Bienes Muebles** | **$17,153,247.76** | **360,725.96** | **0.00** | **$17,513,973.72** |
| 1241 | Mobiliario y Equipo de Administración | $4,103,619.73 | 260,634.20 | 0.00 | $4,364,253.93 |
| 1242 | Mobiliario y Equipo Educacional y Recreativo | $3,698,173.06 | 25,231.16 | 0.00 | $3,723,404.22 |
| 1243 | Equipo e Instrumental Médico y de Laboratorio | $1,116,810.95 | 0.00 | 0.00 | $1,116,810.95 |
| 1244 | Vehículos y Equipo de Transporte | $3,466,060.84 | 0.00 | 0.00 | $3,466,060.84 |
| 1245 | Equipo de Defensa y Seguridad | $0.00 | 0.00 | 0.00 | $0.00 |
| 1246 | Maquinaria, Otros Equipos y Herramientas | $4,768,583.18 | 74,860.60 | 0.00 | $4,843,443.78 |
| 1247 | Colecciones, Obras de Arte y Objetos Valiosos | $0.00 | 0.00 | 0.00 | $0.00 |
| 1248 | Activos Biológicos | $0.00 | 0.00 | 0.00 | $0.00 |
| **125** | **Activos Intangibles** | **$303,854.37** | **417,600.00** | **0.00** | **$721,454.37** |




# Instituto Tecnológico Superior de San Pedro

Instituto Tecnológico Superior de San Pedro

## Balanza de Comprobación - Cuentas Contables

Del 01 de enero al 31 de diciembre de 2024

(PESOS)

Nivel 4

| CUENTA | DESCRIPCIÓN | SALDO INICIAL | DEBE | HABER | SALDO FINAL |
|---|---|---|---|---|---|
| 1251 | Software | $150,967.53 | 0.00 | 0.00 | $150,967.53 |
| 1252 | Patentes, Marcas y Derechos | $0.00 | 0.00 | 0.00 | $0.00 |
| 1253 | Concesiones y Franquicias | $0.00 | 0.00 | 0.00 | $0.00 |
| 1254 | Licencias | $152,886.84 | 417,600.00 | 0.00 | $570,486.84 |
| 1259 | Otros Activos Intangibles | $0.00 | 0.00 | 0.00 | $0.00 |
| **126** | **Depreciación, Deterioro y Amortización Acumulada de Bienes** | **-$13,031,062.76** | **1,577,374.30** | **3,154,748.60** | **-$14,608,437.06** |
| 1261 | Depreciación Acumulada de Bienes Inmuebles | -$900,651.78 | 0.00 | 0.00 | -$900,651.78 |
| 1262 | Depreciación Acumulada de Infraestructura | $0.00 | 0.00 | 0.00 | $0.00 |
| 1263 | Depreciación Acumulada de Bienes Muebles | -$12,369,811.28 | 1,577,374.30 | 3,154,748.60 | -$13,947,185.58 |
| 1264 | Deterioro Acumulado de Bienes | $0.00 | 0.00 | 0.00 | $0.00 |
| 1265 | Amortización Acumulada de Activos Intangibles | $239,400.30 | 0.00 | 0.00 | $239,400.30 |
| **127** | **Activos Diferidos** | **$0.00** | **0.00** | **0.00** | **$0.00** |
| 1271 | Estudios, Formulación y Evaluación de Proyectos | $0.00 | 0.00 | 0.00 | $0.00 |
| 1272 | Derechos Sobre Bienes en Régimen de Arrendamiento Financiero | $0.00 | 0.00 | 0.00 | $0.00 |
| 1273 | Gastos Pagados por Adelantado a Largo Plazo | $0.00 | 0.00 | 0.00 | $0.00 |
| 1274 | Anticipos a Largo Plazo | $0.00 | 0.00 | 0.00 | $0.00 |
| 1275 | Beneficios al Retiro de Empleados Pagados por Adelantado | $0.00 | 0.00 | 0.00 | $0.00 |
| 1279 | Otros Activos Diferidos | $0.00 | 0.00 | 0.00 | $0.00 |
| **128** | **Estimación por Pérdida o Deterioro de Activos no Circulantes** | **$0.00** | **0.00** | **0.00** | **$0.00** |
| 1281 | Estimaciones por Pérdida de Cuentas Incobrables de Documentos por Cobrar a Largo Plazo | $0.00 | 0.00 | 0.00 | $0.00 |
| 1282 | Estimaciones por Pérdida de Cuentas Incobrables de Deudores Diversos por Cobrar a Largo Plazo | $0.00 | 0.00 | 0.00 | $0.00 |
| 1283 | Estimaciones por Pérdida de Cuentas Incobrables de Ingresos por Cobrar a Largo Plazo | $0.00 | 0.00 | 0.00 | $0.00 |
| 1284 | Estimaciones por Pérdida de Cuentas Incobrables de Préstamos Otorgados a Largo Plazo | $0.00 | 0.00 | 0.00 | $0.00 |
| 1289 | Estimaciones por Pérdida de Otras Cuentas Incobrables a Largo Plazo | $0.00 | 0.00 | 0.00 | $0.00 |
| **129** | **Otros Activos no Circulantes** | **$21,357.69** | **0.00** | **0.00** | **$21,357.69** |
| 1291 | Bienes en Concesión | $0.00 | 0.00 | 0.00 | $0.00 |
| 1292 | Bienes en Arrendamiento Financiero | $0.00 | 0.00 | 0.00 | $0.00 |
| 1293 | Bienes en Comodato | $21,357.69 | 0.00 | 0.00 | $21,357.69 |
| **2** | **PASIVO** | **$5,329,653.32** | **54,192,060.88** | **53,629,699.55** | **$4,767,291.99** |
| **21** | **Pasivo Circulante** | **$2,705,495.23** | **53,502,238.98** | **53,629,699.55** | **$2,832,955.80** |
| **211** | **Cuentas por Pagar a Corto Plazo** | **$2,672,524.37** | **53,502,238.98** | **53,625,961.19** | **$2,796,246.58** |
| 2111 | Servicios Personales por Pagar a Corto Plazo | $1,161,803.18 | 32,076,864.70 | 32,089,466.85 | $1,174,405.33 |
| 2112 | Proveedores por Pagar a Corto Plazo | $109,696.20 | 12,132,995.68 | 12,254,368.86 | $231,069.38 |
| 2113 | Contratistas por Obras Públicas por Pagar a Corto Plazo | $0.00 | 0.00 | 0.00 | $0.00 |
| 2114 | Participaciones y Aportaciones por Pagar a Corto Plazo | $0.00 | 0.00 | 0.00 | $0.00 |

Instituto Tecnológico Superior de San Pedro

## Balanza de Comprobación - Cuentas Contables

Del 01 de enero al 31 de diciembre de 2024

(PESOS)

Nivel 4

| CUENTA | DESCRIPCIÓN | SALDO INICIAL | DEBE | HABER | SALDO FINAL |
|---|---|---|---|---|---|
| 2115 | Transferencias Otorgadas por Pagar a Corto Plazo | $0.00 | 330,433.00 | 330,433.00 | $0.00 |
| 2116 | Intereses, Comisiones y Otros Gastos de la Deuda Pública por Pagar a Corto Plazo | $0.00 | 0.00 | 0.00 | $0.00 |
| 2117 | Retenciones y Contribuciones por Pagar a Corto Plazo | $1,398,539.99 | 8,391,906.44 | 8,381,653.32 | $1,388,286.87 |
| 2118 | Devoluciones de la Ley de Ingresos por Pagar a Corto Plazo | $0.00 | 0.00 | 0.00 | $0.00 |
| 2119 | Otras Cuentas por Pagar a Corto Plazo | $2,485.00 | 570,039.16 | 570,039.16 | $2,485.00 |
| **212** | **Documentos por Pagar a Corto Plazo** | **$0.00** | **0.00** | **0.00** | **$0.00** |
| 2121 | Documentos Comerciales por Pagar a Corto Plazo | $0.00 | 0.00 | 0.00 | $0.00 |
| 2122 | Documentos Con Contratistas por Obras Públicas por Pagar a Corto Plazo | $0.00 | 0.00 | 0.00 | $0.00 |
| 2129 | Otros Documentos por Pagar a Corto Plazo | $0.00 | 0.00 | 0.00 | $0.00 |
| **213** | **Porción a Corto Plazo de la Deuda Pública a Largo Plazo** | **$0.00** | **0.00** | **0.00** | **$0.00** |
| 2131 | Porción a Corto Plazo de la Deuda Pública Interna | $0.00 | 0.00 | 0.00 | $0.00 |
| 2132 | Porción a Corto Plazo de la Deuda Pública Externa | $0.00 | 0.00 | 0.00 | $0.00 |
| 2133 | Porción a Corto Plazo de Arrendamiento Financiero | $0.00 | 0.00 | 0.00 | $0.00 |
| **214** | **Títulos y Valores a Corto Plazo** | **$0.00** | **0.00** | **0.00** | **$0.00** |
| 2141 | Títulos y Valores de la Deuda Pública Interna a Corto Plazo | $0.00 | 0.00 | 0.00 | $0.00 |
| 2142 | Títulos y Valores de la Deuda Pública Externa a Corto Plazo | $0.00 | 0.00 | 0.00 | $0.00 |
| **215** | **Pasivos Diferidos a Corto Plazo** | **$0.00** | **0.00** | **0.00** | **$0.00** |
| 2151 | Ingresos Cobrados por Adelantado a Corto Plazo | $0.00 | 0.00 | 0.00 | $0.00 |
| 2152 | Intereses Cobrados por Adelantado a Corto Plazo | $0.00 | 0.00 | 0.00 | $0.00 |
| 2159 | Otros Pasivos Diferidos a Corto Plazo | $0.00 | 0.00 | 0.00 | $0.00 |
| **216** | **Fondos y Bienes de Terceros en Garantía y/o Administración a Corto Plazo** | **$0.00** | **0.00** | **0.00** | **$0.00** |
| 2161 | Fondos en Garantía a Corto Plazo | $0.00 | 0.00 | 0.00 | $0.00 |
| 2162 | Fondos en Administración a Corto Plazo | $0.00 | 0.00 | 0.00 | $0.00 |
| 2163 | Fondos Contingentes a Corto Plazo | $0.00 | 0.00 | 0.00 | $0.00 |
| 2164 | Fondos de Fideicomisos, Mandatos y Contratos Análogos a Corto Plazo | $0.00 | 0.00 | 0.00 | $0.00 |
| 2165 | Otros Fondos de Terceros en Garantía y/o Administración a Corto Plazo | $0.00 | 0.00 | 0.00 | $0.00 |
| 2166 | Valores y Bienes en Garantía a Corto Plazo | $0.00 | 0.00 | 0.00 | $0.00 |
| **217** | **Provisiones a Corto Plazo** | **$0.00** | **0.00** | **0.00** | **$0.00** |
| 2171 | Provisión para Demandas y Juicios a Corto Plazo | $0.00 | 0.00 | 0.00 | $0.00 |
| 2172 | Provisión para Contingencias a Corto Plazo | $0.00 | 0.00 | 0.00 | $0.00 |
| 2179 | Otras Provisiones a Corto Plazo | $0.00 | 0.00 | 0.00 | $0.00 |
| **219** | **Otros Pasivos a Corto Plazo** | **$32,970.86** | **0.00** | **3,738.36** | **$36,709.22** |
| 2191 | Ingresos por Clasificar | $32,970.86 | 0.00 | 3,738.36 | $36,709.22 |
| 2192 | Recaudación por Participar | $0.00 | 0.00 | 0.00 | $0.00 |
| 2199 | Otros Pasivos Circulantes | $0.00 | 0.00 | 0.00 | $0.00 |




# Instituto Tecnológico Superior de San Pedro

Instituto Tecnológico Superior de San Pedro

## Balanza de Comprobación - Cuentas Contables

Del 01 de enero al 31 de diciembre de 2024

(PESOS)

Nivel 4

| CUENTA | DESCRIPCIÓN | SALDO INICIAL | DEBE | HABER | SALDO FINAL |
|---|---|---|---|---|---|
| **22** | **Pasivo No Circulante** | **$2,624,158.09** | **689,821.90** | **0.00** | **$1,934,336.19** |
| **221** | **Cuentas por Pagar a Largo Plazo** | **$0.00** | **0.00** | **0.00** | **$0.00** |
| 2211 | Proveedores por Pagar a Largo Plazo | $0.00 | 0.00 | 0.00 | $0.00 |
| 2212 | Contratistas por Obras Públicas por Pagar a Largo Plazo | $0.00 | 0.00 | 0.00 | $0.00 |
| **222** | **Documentos por Pagar a Largo Plazo** | **$0.00** | **0.00** | **0.00** | **$0.00** |
| 2221 | Documentos Comerciales por Pagar a Largo Plazo | $0.00 | 0.00 | 0.00 | $0.00 |
| 2222 | Documentos con Contratistas por Obras Públicas por Pagar a Largo Plazo | $0.00 | 0.00 | 0.00 | $0.00 |
| 2229 | Otros Documentos por Pagar a Largo Plazo | $0.00 | 0.00 | 0.00 | $0.00 |
| **223** | **Deuda Pública a Largo Plazo** | **$0.00** | **0.00** | **0.00** | **$0.00** |
| 2231 | Títulos y Valores de la Deuda Pública Interna a Largo Plazo | $0.00 | 0.00 | 0.00 | $0.00 |
| 2232 | Títulos y Valores de la Deuda Pública Externa a Largo Plazo | $0.00 | 0.00 | 0.00 | $0.00 |
| 2233 | Préstamos de la Deuda Pública Interna por Pagar a Largo Plazo | $0.00 | 0.00 | 0.00 | $0.00 |
| 2234 | Préstamos de la Deuda Pública Externa por Pagar a Largo Plazo | $0.00 | 0.00 | 0.00 | $0.00 |
| 2235 | Arrendamiento Financiero por Pagar a Largo Plazo | $0.00 | 0.00 | 0.00 | $0.00 |
| **224** | **Pasivos Diferidos a Largo Plazo** | **$0.00** | **0.00** | **0.00** | **$0.00** |
| 2241 | Créditos Diferidos a Largo Plazo | $0.00 | 0.00 | 0.00 | $0.00 |
| 2242 | Intereses Cobrados por Adelantado a Largo Plazo | $0.00 | 0.00 | 0.00 | $0.00 |
| 2249 | Otros Pasivos Diferidos a Largo Plazo | $0.00 | 0.00 | 0.00 | $0.00 |
| **225** | **Fondos y Bienes de Terceros en Garantía y/o Administración a Largo Plazo** | **$0.00** | **0.00** | **0.00** | **$0.00** |
| 2251 | Fondos en Garantía a Largo Plazo | $0.00 | 0.00 | 0.00 | $0.00 |
| 2252 | Fondos en Administración a Largo Plazo | $0.00 | 0.00 | 0.00 | $0.00 |
| 2253 | Fondos Contingentes a Largo Plazo | $0.00 | 0.00 | 0.00 | $0.00 |
| 2254 | Fondos de Fideicomisos, Mandatos y Contratos Análogos a Largo Plazo | $0.00 | 0.00 | 0.00 | $0.00 |
| 2255 | Otros Fondos de Terceros en Garantía y/o Administración a Largo Plazo | $0.00 | 0.00 | 0.00 | $0.00 |
| 2256 | Valores y Bienes en Garantía a Largo Plazo | $0.00 | 0.00 | 0.00 | $0.00 |
| **226** | **Provisiones a Largo Plazo** | **$2,624,158.09** | **689,821.90** | **0.00** | **$1,934,336.19** |
| 2261 | Provisión para Demandas y Juicios a Largo Plazo | $0.00 | 0.00 | 0.00 | $0.00 |
| 2262 | Provisión para Pensiones a Largo Plazo | $0.00 | 0.00 | 0.00 | $0.00 |
| 2263 | Provisión para Contingencias a Largo Plazo | $0.00 | 0.00 | 0.00 | $0.00 |
| 2269 | Otras Provisiones a Largo Plazo | $2,624,158.09 | 689,821.90 | 0.00 | $1,934,336.19 |
| **3** | **HACIENDA PÚBLICA/PATRIMONIO** | **$36,608,982.85** | **1,469,851.46** | **672.52** | **$35,139,803.91** |
| **31** | **Hacienda Pública/Patrimonio Contribuido** | **$29,715,129.78** | **0.00** | **0.00** | **$29,715,129.78** |
| 311 | Aportaciones | $29,715,129.78 | 0.00 | 0.00 | $29,715,129.78 |
| 312 | Donaciones de Capital | $0.00 | 0.00 | 0.00 | $0.00 |
| 313 | Actualización de la Hacienda Pública/Patrimonio | $0.00 | 0.00 | 0.00 | $0.00 |




# Instituto Tecnológico Superior de San Pedro

Instituto Tecnológico Superior de San Pedro

## Balanza de Comprobación - Cuentas Contables

Del 01 de enero al 31 de diciembre de 2024

(PESOS)

Nivel 4

| CUENTA | DESCRIPCIÓN | SALDO INICIAL | DEBE | HABER | SALDO FINAL |
|---|---|---|---|---|---|
| **32** | **Hacienda Pública/Patrimonio Generado** | **$6,893,853.07** | **1,469,851.46** | **672.52** | **$5,424,674.13** |
| 321 | Resultados del Ejercicio (Ahorro/Desahorro) | $0.00 | 0.00 | 0.00 | $0.00 |
| 322 | Resultados de Ejercicios Anteriores | -$1,914,514.35 | 0.00 | 0.00 | -$1,914,514.35 |
| **323** | **Revalúos** | **$7,385,804.95** | **0.00** | **0.00** | **$7,385,804.95** |
| 3231 | Revalúo de Bienes Inmuebles | $7,385,804.95 | 0.00 | 0.00 | $7,385,804.95 |
| 3232 | Revalúo de Bienes Muebles | $0.00 | 0.00 | 0.00 | $0.00 |
| 3233 | Revalúo de Bienes Intangibles | $0.00 | 0.00 | 0.00 | $0.00 |
| 3239 | Otros Revalúos | $0.00 | 0.00 | 0.00 | $0.00 |
| **324** | **Reservas** | **$0.00** | **0.00** | **0.00** | **$0.00** |
| 3241 | Reservas de Patrimonio | $0.00 | 0.00 | 0.00 | $0.00 |
| 3242 | Reservas Territoriales | $0.00 | 0.00 | 0.00 | $0.00 |
| 3243 | Reservas por Contingencias | $0.00 | 0.00 | 0.00 | $0.00 |
| **325** | **Rectificaciones de Resultados de Ejercicios Anteriores** | **$1,422,562.47** | **1,469,851.46** | **672.52** | **-$46,616.47** |
| 3251 | Cambios en Políticas Contables | $0.00 | 0.00 | 0.00 | $0.00 |
| 3252 | Cambios por Errores Contables | $1,422,562.47 | 1,469,851.46 | 672.52 | -$46,616.47 |
| **33** | **Exceso o Insuficiencia en la Actualización de la Hacienda Pública/Patrimonio** | **$0.00** | **0.00** | **0.00** | **$0.00** |
| 331 | Resultado por Posición Monetaria | $0.00 | 0.00 | 0.00 | $0.00 |
| 332 | Resultado por Tenencia de Activos no Monetarios | $0.00 | 0.00 | 0.00 | $0.00 |
| **4** | **INGRESOS Y OTROS BENEFICIOS** | **$0.00** | **0.00** | **50,926,959.59** | **$50,926,959.59** |
| **41** | **Ingresos de Gestión** | **$0.00** | **0.00** | **5,545,937.13** | **$5,545,937.13** |
| **411** | **Impuestos** | **$0.00** | **0.00** | **0.00** | **$0.00** |
| 4111 | Impuestos Sobre los Ingresos | $0.00 | 0.00 | 0.00 | $0.00 |
| 4112 | Impuestos Sobre el Patrimonio | $0.00 | 0.00 | 0.00 | $0.00 |
| 4113 | Impuestos Sobre la Producción, el Consumo y las Transacciones | $0.00 | 0.00 | 0.00 | $0.00 |
| 4114 | Impuestos al Comercio Exterior | $0.00 | 0.00 | 0.00 | $0.00 |
| 4115 | Impuestos Sobre Nóminas y Asimilables | $0.00 | 0.00 | 0.00 | $0.00 |
| 4116 | Impuestos Ecológicos | $0.00 | 0.00 | 0.00 | $0.00 |
| 4117 | Accesorios de Impuestos | $0.00 | 0.00 | 0.00 | $0.00 |
| 4118 | Impuestos no Comprendidos en la Ley de Ingresos Vigente, Causados en Ejercicios Fiscales Anteriores Pendientes de Liquidación o Pago | $0.00 | 0.00 | 0.00 | $0.00 |
| 4119 | Otros Impuestos | **$0.00** | **0.00** | **0.00** | **$0.00** |
| **412** | **Cuotas y Aportaciones de Seguridad Social** | $0.00 | 0.00 | 0.00 | $0.00 |
| 4121 | Aportaciones para Fondos de Vivienda | $0.00 | 0.00 | 0.00 | $0.00 |
| 4122 | Cuotas para la Seguridad Social | $0.00 | 0.00 | 0.00 | $0.00 |
| 4123 | Cuotas de Ahorro para el Retiro | | | | |





Instituto Tecnológico Superior de San Pedro

**Balanza de Comprobación - Cuentas Contables**

Del 01 de enero al 31 de diciembre de 2024

(PESOS)

Nivel 4

| CUENTA | DESCRIPCIÓN | SALDO INICIAL | DEBE | HABER | SALDO FINAL |
|---|---|---|---|---|---|
| 4124 | Accesorios de Cuotas y Aportaciones de Seguridad Social | $0.00 | 0.00 | 0.00 | $0.00 |
| 4129 | Otras Cuotas y Aportaciones para la Seguridad Social | $0.00 | 0.00 | 0.00 | $0.00 |
| **413** | **Contribuciones de Mejoras** | **$0.00** | **0.00** | **0.00** | **$0.00** |
| 4131 | Contribuciones de Mejoras por Obras Públicas | $0.00 | 0.00 | 0.00 | $0.00 |
| 4132 | Contribuciones de Mejoras no Comprendidas en la Ley de Ingresos Vigente, Causadas en Ejercicios Fiscales Anteriores Pendientes de Liquidación o Pago | $0.00 | 0.00 | 0.00 | $0.00 |
| **414** | **Derechos** | **$0.00** | **0.00** | **0.00** | **$0.00** |
| 4141 | Derechos por el Uso, Goce, Aprovechamiento o Explotación de Bienes de Dominio Público | $0.00 | 0.00 | 0.00 | $0.00 |
| 4143 | Derechos por Prestación de Servicios | $0.00 | 0.00 | 0.00 | $0.00 |
| 4144 | Accesorios de Derechos | $0.00 | 0.00 | 0.00 | $0.00 |
| 4145 | Derechos no Comprendidos en la Ley de Ingresos Vigente, Causados en Ejercicios Fiscales Anteriores Pendientes de Liquidación o Pago | $0.00 | 0.00 | 0.00 | $0.00 |
| 4149 | Otros Derechos | $0.00 | 0.00 | 0.00 | $0.00 |
| **415** | **Productos** | **$0.00** | **0.00** | **738.24** | **$738.24** |
| 4151 | Productos | $0.00 | 0.00 | 738.24 | $738.24 |
| 4154 | Productos no Comprendidos en la Ley de Ingresos Vigente, Causados en Ejercicios Fiscales Anteriores Pendientes de Liquidación o Pago | $0.00 | 0.00 | 0.00 | $0.00 |
| **416** | **Aprovechamientos** | **$0.00** | **0.00** | **10,540.00** | **$10,540.00** |
| 4162 | Multas | $0.00 | 0.00 | 0.00 | $0.00 |
| 4163 | Indemnizaciones | $0.00 | 0.00 | 0.00 | $0.00 |
| 4164 | Reintegros | $0.00 | 0.00 | 0.00 | $0.00 |
| 4165 | Aprovechamientos Provenientes de Obras Públicas | $0.00 | 0.00 | 0.00 | $0.00 |
| 4166 | Aprovechamientos no Comprendidos en la Ley de Ingresos Vigente, Causados en Ejercicios Fiscales Anteriores Pendientes de Liquidación o Pago | $0.00 | 0.00 | 0.00 | $0.00 |
| 4168 | Accesorios de Aprovechamientos | $0.00 | 0.00 | 10,540.00 | $10,540.00 |
| 4169 | Otros Aprovechamientos | **$0.00** | **0.00** | **5,534,658.89** | **$5,534,658.89** |
| **417** | **Ingresos por Venta de Bienes y Prestación de Servicios** | $0.00 | 0.00 | 0.00 | $0.00 |
| 4171 | Ingresos por Venta de Bienes y Prestación de Servicios de Instituciones Públicas de Seguridad Social | $0.00 | 0.00 | 0.00 | $0.00 |
| 4172 | Ingresos por Venta de Bienes y Prestación de Servicios de Empresas Productivas del Estado | $0.00 | 0.00 | 5,534,658.89 | $5,534,658.89 |
| 4173 | Ingresos por Venta de Bienes y Prestación de Servicios de Entidades Paraestatales y Fideicomisos no Empresariales y no Financieros | $0.00 | 0.00 | 0.00 | $0.00 |
| 4174 | Ingresos por Venta de Bienes y Prestación de Servicios de Entidades Paraestatales Empresariales no Financieras con Participación Estatal Mayoritaria | $0.00 | 0.00 | 0.00 | $0.00 |
| 4175 | Ingresos por Venta de Bienes y Prestación de Servicios de Entidades Paraestatales Empresariales Financieras Monetarias con Participación Estatal Mayoritaria | $0.00 | 0.00 | 0.00 | $0.00 |
| 4176 | Ingresos por Venta de Bienes y Prestación de Servicios de Entidades Paraestatales Empresariales Financieras no Monetarias con Participación Estatal Mayoritaria | $0.00 | 0.00 | 0.00 | $0.00 |
| 4177 | Ingresos por Venta de Bienes y Prestación de Servicios de Fideicomisos Financieros Públicos con Participación Estatal Mayoritaria | | | | |

Instituto Tecnológico Superior de San Pedro

**Balanza de Comprobación - Cuentas Contables**

Del 01 de enero al 31 de diciembre de 2024

(PESOS)

Nivel 4

| CUENTA | DESCRIPCIÓN | SALDO INICIAL | DEBE | HABER | SALDO FINAL |
|---|---|---|---|---|---|
| 4178 | Ingresos por Venta de Bienes y Prestación de Servicios de los Poderes Legislativo y Judicial y de los Órganos Autónomos | $0.00 | 0.00 | 0.00 | $0.00 |
| **42** | **Participaciones, Aportaciones, Convenios, Incentivos Derivados de la Colaboración Fiscal, Fondos Distintos de Aportaciones, Transferencias, Asignaciones, Subsidios y Subvenciones, y Pensiones y Jubilaciones** | **$0.00** | **0.00** | **45,340,570.25** | **$45,340,570.25** |
| **421** | **Participaciones, Aportaciones, Convenios, Incentivos Derivados de la Colaboración Fiscal y Fondos Distintos de Aportaciones** | **$0.00** | **0.00** | **45,340,570.25** | **$45,340,570.25** |
| 4211 | Participaciones | $0.00 | 0.00 | 0.00 | $0.00 |
| 4212 | Aportaciones | $0.00 | 0.00 | 0.00 | $0.00 |
| 4213 | Convenios | $0.00 | 0.00 | 45,340,570.25 | $45,340,570.25 |
| 4214 | Incentivos Derivados de la Colaboración Fiscal | $0.00 | 0.00 | 0.00 | $0.00 |
| 4215 | Fondos Distintos de Aportaciones | $0.00 | 0.00 | 0.00 | $0.00 |
| **422** | **Transferencias, Asignaciones, Subsidios y Subvenciones, y Pensiones y Jubilaciones** | **$0.00** | **0.00** | **0.00** | **$0.00** |
| 4221 | Transferencias y Asignaciones | $0.00 | 0.00 | 0.00 | $0.00 |
| 4223 | Subsidios y Subvenciones | $0.00 | 0.00 | 0.00 | $0.00 |
| 4225 | Pensiones y Jubilaciones | $0.00 | 0.00 | 0.00 | $0.00 |
| 4227 | Transferencias del Fondo Mexicano del Petróleo para la Estabilización y el Desarrollo | $0.00 | 0.00 | 0.00 | $0.00 |
| **43** | **Otros Ingresos y Beneficios** | **$0.00** | **0.00** | **40,452.21** | **$40,452.21** |
| **431** | **Ingresos Financieros** | **$0.00** | **0.00** | **33.75** | **$33.75** |
| 4311 | Intereses Ganados de Títulos, Valores y demás Instrumentos Financieros | $0.00 | 0.00 | 33.75 | $33.75 |
| 4319 | Otros Ingresos Financieros | $0.00 | 0.00 | 0.00 | $0.00 |
| **432** | **Incremento por Variación de Inventarios** | **$0.00** | **0.00** | **0.00** | **$0.00** |
| 4321 | Incremento por Variación de Inventarios de Mercancías para Venta | $0.00 | 0.00 | 0.00 | $0.00 |
| 4322 | Incremento por Variación de Inventarios de Mercancías Terminadas | $0.00 | 0.00 | 0.00 | $0.00 |
| 4323 | Incremento por Variación de Inventarios de Mercancías en Proceso de Elaboración | $0.00 | 0.00 | 0.00 | $0.00 |
| 4324 | Incremento por Variación de Inventarios de Materias Primas, Materiales y Suministros para Producción | $0.00 | 0.00 | 0.00 | $0.00 |
| 4325 | Incremento por Variación de Almacén de Materias Primas, Materiales y Suministros de Consumo | $0.00 | 0.00 | 0.00 | $0.00 |
| **433** | **Disminución del Exceso de Estimaciones por Pérdida o Deterioro u Obsolescencia** | **$0.00** | **0.00** | **0.00** | **$0.00** |
| 4331 | Disminución del Exceso de Estimaciones por Pérdida o Deterioro u Obsolescencia | $0.00 | 0.00 | 0.00 | $0.00 |
| **434** | **Disminución del Exceso de Provisiones** | **$0.00** | **0.00** | **0.00** | **$0.00** |
| 4341 | Disminución del Exceso de Provisiones | $0.00 | 0.00 | 0.00 | $0.00 |
| **439** | **Otros Ingresos y Beneficios Varios** | **$0.00** | **0.00** | **40,418.46** | **$40,418.46** |
| 4392 | Bonificaciones y Descuentos Obtenidos | $0.00 | 0.00 | 0.00 | $0.00 |
| 4393 | Diferencias por Tipo de Cambio a Favor | $0.00 | 0.00 | 0.00 | $0.00 |
| 4394 | Diferencias de Cotizaciones a Favor en Valores Negociables | $0.00 | 0.00 | 0.00 | $0.00 |
| 4395 | Resultado por Posición Monetaria | $0.00 | 0.00 | 0.00 | $0.00 |
| 4396 | Utilidades por Participación Patrimonial | $0.00 | 0.00 | 0.00 | $0.00 |

Instituto Tecnológico Superior de San Pedro

**Balanza de Comprobación - Cuentas Contables**

Del 01 de enero al 31 de diciembre de 2024

(PESOS)

Nivel 4

| CUENTA | DESCRIPCIÓN | SALDO INICIAL | DEBE | HABER | SALDO FINAL |
|---|---|---|---|---|---|
| 4397 | Diferencias por Reestructuración de Deuda Pública a Favor | $0.00 | 0.00 | 0.00 | $0.00 |
| 4399 | Otros Ingresos y Beneficios Varios | $0.00 | 0.00 | 40,418.46 | $40,418.46 |
| **5** | **GASTOS Y OTRAS PÉRDIDAS** | **$0.00** | **51,415,581.81** | **0.00** | **$51,415,581.81** |
| **51** | **Gastos de Funcionamiento** | **$0.00** | **49,507,774.51** | **0.00** | **$49,507,774.51** |
| **511** | **Servicios Personales** | **$0.00** | **37,516,209.58** | **0.00** | **$37,516,209.58** |
| 5111 | Remuneraciones al Personal de Carácter Permanente | $0.00 | 21,518,388.12 | 0.00 | $21,518,388.12 |
| 5112 | Remuneraciones al Personal de Carácter Transitorio | $0.00 | 261,954.02 | 0.00 | $261,954.02 |
| 5113 | Remuneraciones Adicionales y Especiales | $0.00 | 6,488,155.00 | 0.00 | $6,488,155.00 |
| 5114 | Seguridad Social | $0.00 | 6,017,732.34 | 0.00 | $6,017,732.34 |
| 5115 | Otras Prestaciones Sociales y Económicas | $0.00 | 2,239,821.70 | 0.00 | $2,239,821.70 |
| 5116 | Pago de Estímulos a Servidores Públicos | $0.00 | 990,158.40 | 0.00 | $990,158.40 |
| **512** | **Materiales y Suministros** | **$0.00** | **4,195,888.79** | **0.00** | **$4,195,888.79** |
| 5121 | Materiales de Administración, Emisión de Documentos y Artículos Oficiales | $0.00 | 1,097,228.36 | 0.00 | $1,097,228.36 |
| 5122 | Alimentos y Utensilios | $0.00 | 131,067.77 | 0.00 | $131,067.77 |
| 5123 | Materias Primas y Materiales de Producción y Comercialización | $0.00 | 1,697.08 | 0.00 | $1,697.08 |
| 5124 | Materiales y Artículos de Construcción y de Reparación | $0.00 | 871,246.03 | 0.00 | $871,246.03 |
| 5125 | Productos Químicos, Farmacéuticos y de Laboratorio | $0.00 | 176,319.70 | 0.00 | $176,319.70 |
| 5126 | Combustibles, Lubricantes y Aditivos | $0.00 | 685,409.82 | 0.00 | $685,409.82 |
| 5127 | Vestuario, Blancos, Prendas de Protección y Artículos Deportivos | $0.00 | 883,754.49 | 0.00 | $883,754.49 |
| 5128 | Materiales y Suministros para Seguridad | $0.00 | 0.00 | 0.00 | $0.00 |
| 5129 | Herramientas, Refacciones y Accesorios Menores | $0.00 | 349,165.54 | 0.00 | $349,165.54 |
| **513** | **Servicios Generales** | **$0.00** | **7,795,676.14** | **0.00** | **$7,795,676.14** |
| 5131 | Servicios Básicos | $0.00 | 765,029.93 | 0.00 | $765,029.93 |
| 5132 | Servicios de Arrendamiento | $0.00 | 495,332.30 | 0.00 | $495,332.30 |
| 5133 | Servicios Profesionales, Científicos y Técnicos y Otros Servicios | $0.00 | 1,540,528.30 | 0.00 | $1,540,528.30 |
| 5134 | Servicios Financieros, Bancarios y Comerciales | $0.00 | 237,733.57 | 0.00 | $237,733.57 |
| 5135 | Servicios de Instalación, Reparación, Mantenimiento y Conservación | $0.00 | 1,750,008.58 | 0.00 | $1,750,008.58 |
| 5136 | Servicios de Comunicación Social y Publicidad | $0.00 | 216,306.36 | 0.00 | $216,306.36 |
| 5137 | Servicios de Traslado y Viáticos | $0.00 | 582,401.27 | 0.00 | $582,401.27 |
| 5138 | Servicios Oficiales | $0.00 | 1,072,957.43 | 0.00 | $1,072,957.43 |
| 5139 | Otros Servicios Generales | $0.00 | 1,135,378.40 | 0.00 | $1,135,378.40 |
| **52** | **Transferencias, Asignaciones, Subsidios y Otras Ayudas** | **$0.00** | **330,433.00** | **0.00** | **$330,433.00** |
| **521** | **Transferencias Internas y Asignaciones al Sector Público** | **$0.00** | **0.00** | **0.00** | **$0.00** |
| 5211 | Asignaciones al Sector Público | $0.00 | 0.00 | 0.00 | $0.00 |
| 5212 | Transferencias Internas al Sector Público | $0.00 | 0.00 | 0.00 | $0.00 |




Instituto Tecnológico Superior de San Pedro

**Balanza de Comprobación - Cuentas Contables**

Del 01 de enero al 31 de diciembre de 2024

(PESOS)

Nivel 4

| CUENTA | DESCRIPCIÓN | SALDO INICIAL | DEBE | HABER | SALDO FINAL |
|---|---|---|---|---|---|
| **522** | **Transferencias al Resto del Sector Público** | **$0.00** | **0.00** | **0.00** | **$0.00** |
| 5221 | Transferencias a Entidades Paraestatales | $0.00 | 0.00 | 0.00 | $0.00 |
| 5222 | Transferencias a Entidades Federativas y Municipios | $0.00 | 0.00 | 0.00 | $0.00 |
| **523** | **Subsidios y Subvenciones** | **$0.00** | **0.00** | **0.00** | **$0.00** |
| 5231 | Subsidios | $0.00 | 0.00 | 0.00 | $0.00 |
| 5232 | Subvenciones | $0.00 | 0.00 | 0.00 | $0.00 |
| **524** | **Ayudas Sociales** | **$0.00** | **330,433.00** | **0.00** | **$330,433.00** |
| 5241 | Ayudas Sociales a Personas | $0.00 | 0.00 | 0.00 | $0.00 |
| 5242 | Becas | $0.00 | 330,433.00 | 0.00 | $330,433.00 |
| 5243 | Ayudas Sociales a Instituciones | $0.00 | 0.00 | 0.00 | $0.00 |
| 5244 | Ayudas Sociales por Desastres Naturales y Otros Siniestros | $0.00 | 0.00 | 0.00 | $0.00 |
| **525** | **Pensiones y Jubilaciones** | **$0.00** | **0.00** | **0.00** | **$0.00** |
| 5251 | Pensiones | $0.00 | 0.00 | 0.00 | $0.00 |
| 5252 | Jubilaciones | $0.00 | 0.00 | 0.00 | $0.00 |
| 5259 | Otras Pensiones y Jubilaciones | $0.00 | 0.00 | 0.00 | $0.00 |
| **526** | **Transferencias a Fideicomisos, Mandatos y Contratos Análogos** | **$0.00** | **0.00** | **0.00** | **$0.00** |
| 5261 | Transferencias a Fideicomisos, Mandatos y Contratos Análogos al Gobierno | $0.00 | 0.00 | 0.00 | $0.00 |
| 5262 | Transferencias a Fideicomisos, Mandatos y Contratos Análogos a Entidades Paraestatales | $0.00 | 0.00 | 0.00 | $0.00 |
| **527** | **Transferencias a la Seguridad Social** | **$0.00** | **0.00** | **0.00** | **$0.00** |
| 5271 | Transferencias por Obligaciones de Ley | $0.00 | 0.00 | 0.00 | $0.00 |
| **528** | **Donativos** | **$0.00** | **0.00** | **0.00** | **$0.00** |
| 5281 | Donativos a Instituciones sin Fines de Lucro | $0.00 | 0.00 | 0.00 | $0.00 |
| 5282 | Donativos a Entidades Federativas y Municipios | $0.00 | 0.00 | 0.00 | $0.00 |
| 5283 | Donativos a Fideicomiso, Mandatos y Contratos Análogos Privados | $0.00 | 0.00 | 0.00 | $0.00 |
| 5284 | Donativos a Fideicomiso, Mandatos y Contratos Análogos Estatales | $0.00 | 0.00 | 0.00 | $0.00 |
| 5285 | Donativos Internacionales | $0.00 | 0.00 | 0.00 | $0.00 |
| **529** | **Transferencias al Exterior** | **$0.00** | **0.00** | **0.00** | **$0.00** |
| 5291 | Transferencias al Exterior a Gobiernos Extranjeros y Organismos Internacionales | $0.00 | 0.00 | 0.00 | $0.00 |
| 5292 | Transferencias al Sector Privado Externo | $0.00 | 0.00 | 0.00 | $0.00 |
| **53** | **Participaciones y Aportaciones** | **$0.00** | **0.00** | **0.00** | **$0.00** |
| **531** | **Participaciones** | **$0.00** | **0.00** | **0.00** | **$0.00** |
| 5311 | Participaciones de la Federación a Entidades Federativas y Municipios | $0.00 | 0.00 | 0.00 | $0.00 |
| 5312 | Participaciones de las Entidades Federativas a los Municipios | $0.00 | 0.00 | 0.00 | $0.00 |
| **532** | **Aportaciones** | **$0.00** | **0.00** | **0.00** | **$0.00** |
| 5321 | Aportaciones de la Federación a Entidades Federativas y Municipios | $0.00 | 0.00 | 0.00 | $0.00 |




Instituto Tecnológico Superior de San Pedro

**Balanza de Comprobación - Cuentas Contables**

Del 01 de enero al 31 de diciembre de 2024

(PESOS)

Nivel 4

| CUENTA | DESCRIPCIÓN | SALDO INICIAL | DEBE | HABER | SALDO FINAL |
|---|---|---|---|---|---|
| 5322 | Aportaciones de las Entidades Federativas a los Municipios | $0.00 | 0.00 | 0.00 | $0.00 |
| **533** | **Convenios** | **$0.00** | **0.00** | **0.00** | **$0.00** |
| 5331 | Convenios de Reasignación | $0.00 | 0.00 | 0.00 | $0.00 |
| 5332 | Convenios de Descentralización y Otros | $0.00 | 0.00 | 0.00 | $0.00 |
| **54** | **Intereses, Comisiones y Otros Gastos de la Deuda Pública** | **$0.00** | **0.00** | **0.00** | **$0.00** |
| **541** | **Intereses de la Deuda Pública** | **$0.00** | **0.00** | **0.00** | **$0.00** |
| 5411 | Intereses de la Deuda Pública Interna | $0.00 | 0.00 | 0.00 | $0.00 |
| 5412 | Intereses de la Deuda Pública Externa | $0.00 | 0.00 | 0.00 | $0.00 |
| **542** | **Comisiones de la Deuda Pública** | **$0.00** | **0.00** | **0.00** | **$0.00** |
| 5421 | Comisiones de la Deuda Pública Interna | $0.00 | 0.00 | 0.00 | $0.00 |
| 5422 | Comisiones de la Deuda Pública Externa | $0.00 | 0.00 | 0.00 | $0.00 |
| **543** | **Gastos de la Deuda Pública** | **$0.00** | **0.00** | **0.00** | **$0.00** |
| 5431 | Gastos de la Deuda Pública Interna | $0.00 | 0.00 | 0.00 | $0.00 |
| 5432 | Gastos de la Deuda Pública Externa | $0.00 | 0.00 | 0.00 | $0.00 |
| **544** | **Costo por Coberturas** | **$0.00** | **0.00** | **0.00** | **$0.00** |
| 5441 | Costo por Coberturas | $0.00 | 0.00 | 0.00 | $0.00 |
| **545** | **Apoyos Financieros** | **$0.00** | **0.00** | **0.00** | **$0.00** |
| 5451 | Apoyos Financieros a Intermediarios | $0.00 | 0.00 | 0.00 | $0.00 |
| 5452 | Apoyo Financieros a Ahorradores y Deudores del Sistema Financiero Nacional | $0.00 | 0.00 | 0.00 | $0.00 |
| **55** | **Otros Gastos y Pérdidas Extraordinarias** | **$0.00** | **1,577,374.30** | **0.00** | **$1,577,374.30** |
| **551** | **Estimaciones, Depreciaciones, Deterioros, Obsolescencia y Amortizaciones** | **$0.00** | **1,577,374.30** | **0.00** | **$1,577,374.30** |
| 5511 | Estimaciones por Pérdida por Deterioro de Activos Circulantes | $0.00 | 0.00 | 0.00 | $0.00 |
| 5512 | Estimaciones por Pérdida por Deterioro de Activo no Circulante | $0.00 | 0.00 | 0.00 | $0.00 |
| 5513 | Depreciación de Bienes Inmuebles | $0.00 | 0.00 | 0.00 | $0.00 |
| 5514 | Depreciación de Infraestructura | $0.00 | 0.00 | 0.00 | $0.00 |
| 5515 | Depreciación de Bienes Muebles | $0.00 | 1,577,374.30 | 0.00 | $1,577,374.30 |
| 5516 | Deterioro de Bienes | $0.00 | 0.00 | 0.00 | $0.00 |
| 5517 | Amortización de Activos Intangibles | $0.00 | 0.00 | 0.00 | $0.00 |
| 5518 | Disminución de Bienes por pérdida u obsolescencia | $0.00 | 0.00 | 0.00 | $0.00 |
| **552** | **Provisiones** | **$0.00** | **0.00** | **0.00** | **$0.00** |
| 5521 | Provisiones de Pasivos a Corto Plazo | $0.00 | 0.00 | 0.00 | $0.00 |
| 5522 | Provisiones de Pasivos a Largo Plazo | $0.00 | 0.00 | 0.00 | $0.00 |
| **553** | **Disminución de Inventarios** | **$0.00** | **0.00** | **0.00** | **$0.00** |
| 5531 | Disminución de Inventarios de Mercancías para Venta | $0.00 | 0.00 | 0.00 | $0.00 |
| 5532 | Disminución de Inventarios de Mercancías Terminadas | $0.00 | 0.00 | 0.00 | $0.00 |

**Instituto Tecnológico Superior de San Pedro**
**Instituto Tecnológico Superior de San Pedro**
**Balanza de Comprobación - Cuentas Contables**
Del 01 de enero al 31 de diciembre de 2024
(PESOS)

Nivel 4

| CUENTA | DESCRIPCIÓN | SALDO INICIAL | DEBE | HABER | SALDO FINAL |
|---|---|---|---|---|---|
| 5533 | Disminución de Inventarios de Mercancías en Proceso de Elaboración | $0.00 | 0.00 | 0.00 | $0.00 |
| 5534 | Disminución de Inventarios de Materias Primas, Materiales y Suministros para Producción | $0.00 | 0.00 | 0.00 | $0.00 |
| 5535 | Disminución de Almacén de Materiales y Suministros de Consumo | $0.00 | 0.00 | 0.00 | $0.00 |
| **559** | **Otros Gastos** | **$0.00** | **0.00** | **0.00** | **$0.00** |
| 5591 | Gastos de Ejercicios Anteriores | $0.00 | 0.00 | 0.00 | $0.00 |
| 5592 | Pérdidas por Responsabilidades | $0.00 | 0.00 | 0.00 | $0.00 |
| 5593 | Bonificaciones y Descuentos Otorgados | $0.00 | 0.00 | 0.00 | $0.00 |
| 5594 | Diferencias por Tipo de Cambio Negativas | $0.00 | 0.00 | 0.00 | $0.00 |
| 5595 | Diferencias de Cotizaciones Negativas en Valores Negociables | $0.00 | 0.00 | 0.00 | $0.00 |
| 5596 | Resultado por Posición Monetaria | $0.00 | 0.00 | 0.00 | $0.00 |
| 5597 | Pérdidas por Participación Patrimonial | $0.00 | 0.00 | 0.00 | $0.00 |
| 5598 | Diferencias por Reestructuración de Deuda Pública Negativas | $0.00 | 0.00 | 0.00 | $0.00 |
| 5599 | Otros Gastos Varios | $0.00 | 0.00 | 0.00 | $0.00 |
| **56** | **Inversión Pública** | **$0.00** | **0.00** | **0.00** | **$0.00** |
| **561** | **Inversión Pública no Capitalizable** | **$0.00** | **0.00** | **0.00** | **$0.00** |
| 5611 | Construcción en Bienes no Capitalizable | $0.00 | 0.00 | 0.00 | $0.00 |
| | **TOTAL MOVIMIENTOS** | **$0.00** | **227,520,182.48** | **227,520,182.48** | **$0.00** |

Bajo protesta de decir verdad declaramos que los Estados Financieros y sus notas, son razonablemente correctos y son responsabilidad del emisor.

C.P. JOSE GILBERTO FERNIZA GARZA
DIRECTOR GENERAL

C.P. ELENA HERNANDEZ DELGADO
SUBDIRECTORA ADMINISTRATIVA

C.P. JOSE DE JESUS ORTIZ PAREDES
DIRECTOR DE PLANEACIÓN Y VINCULACIÓN

C.P. LUIS ANTONIO TORRES RAMIREZ
JEFE DE RECURSOS FINANCIEROS




# Instituto Tecnológico Superior de San Pedro
Instituto Tecnológico Superior de San Pedro
## Balanza de Comprobación - Cuentas de Orden
Del 01 de enero al 31 de diciembre de 2024
(PESOS)

Nivel 4

| CUENTA | DESCRIPCIÓN | SALDO INICIAL | DEBE | HABER | SALDO FINAL |
|---|---|---|---|---|---|
| 7 | CUENTAS DE ORDEN CONTABLES | $0.00 | 339,715.30 | 339,715.30 | $0.00 |
| 71 | Valores | $0.00 | 0.00 | 0.00 | $0.00 |
| 711 | Valores En Custodia | $0.00 | 0.00 | 0.00 | $0.00 |
| 712 | Custodia De Valores | $0.00 | 0.00 | 0.00 | $0.00 |
| 713 | Instrumentos De Crédito Prestados A Formadores De Mercado | $0.00 | 0.00 | 0.00 | $0.00 |
| 714 | Préstamo De Instrumentos De Crédito A Formadores De Mercado Y Su Garantía | $0.00 | 0.00 | 0.00 | $0.00 |
| 715 | Instrumentos De Crédito Recibidos En Garantía De Los Formadores De Mercado | $0.00 | 0.00 | 0.00 | $0.00 |
| 716 | Garantía De Créditos Recibidos De Los Formadores De Mercado | $0.00 | 0.00 | 0.00 | $0.00 |
| 72 | Emisión De Obligaciones | $0.00 | 0.00 | 0.00 | $0.00 |
| 721 | Autorización Para La Emisión De Bonos, Títulos Y Valores De La Deuda Pública Interna | $0.00 | 0.00 | 0.00 | $0.00 |
| 722 | Autorización Para La Emisión De Bonos, Títulos Y Valores De La Deuda Pública Externa | $0.00 | 0.00 | 0.00 | $0.00 |
| 723 | Emisiones Autorizadas De La Deuda Pública Interna Y Externa | $0.00 | 0.00 | 0.00 | $0.00 |
| 724 | Suscripción De Contratos De Préstamos Y Otras Obligaciones De La Deuda Pública Interna | $0.00 | 0.00 | 0.00 | $0.00 |
| 725 | Suscripción De Contratos De Préstamos Y Otras Obligaciones De La Deuda Pública Externa | $0.00 | 0.00 | 0.00 | $0.00 |
| 726 | Contratos De Préstamos Y Otras Obligaciones De La Deuda Pública Interna Y Externa | $0.00 | 0.00 | 0.00 | $0.00 |
| 73 | Avales Y Garantías | $0.00 | 0.00 | 0.00 | $0.00 |
| 731 | Avales Autorizados | $0.00 | 0.00 | 0.00 | $0.00 |
| 732 | Avales Firmados | $0.00 | 0.00 | 0.00 | $0.00 |
| 733 | Fianzas Y Garantías Recibidas Por Deudas A Cobrar | $0.00 | 0.00 | 0.00 | $0.00 |
| 734 | Fianzas Y Garantías Recibidas | $0.00 | 0.00 | 0.00 | $0.00 |
| 735 | Fianzas Otorgadas Para Respaldar Obligaciones No Fiscales Del Gobierno | $0.00 | 0.00 | 0.00 | $0.00 |
| 736 | Fianzas Otorgadas Del Gobierno Para Respaldar Obligaciones No Fiscales | $0.00 | 0.00 | 0.00 | $0.00 |
| 74 | Juicios | $0.00 | 274,180.30 | 274,180.30 | $0.00 |
| 741 | Demandas Judiciales en Proceso de Resolución | $0.00 | 274,180.30 | 0.00 | $274,180.30 |
| 7411 | Demandas Judiciales en Proceso de Resolución | $0.00 | 274,180.30 | 0.00 | $274,180.30 |
| 742 | Resolución De Demandas En Proceso Judicial | $0.00 | 0.00 | 274,180.30 | -$274,180.30 |
| 7421 | Resolución De Demandas En Proceso Judicial | $0.00 | 0.00 | 274,180.30 | -$274,180.30 |
| 75 | Inversión Mediante Proyectos Para Prestación De Servicios (Pps) Y Similares | $0.00 | 0.00 | 0.00 | $0.00 |
| 751 | Contratos Para Inversión Mediante Proyectos Para Prestación De Servicios (Pps) Y Similares | $0.00 | 0.00 | 0.00 | $0.00 |
| 752 | Inversión Pública Contratada Mediante Proyectos Para Prestación De Servicios (Pps) Y Similares | $0.00 | 0.00 | 0.00 | $0.00 |
| 76 | Bienes Concesionados o en Comodato | $0.00 | 0.00 | 0.00 | $0.00 |
| 761 | Bienes Bajo Contrato En Concesión | $0.00 | 0.00 | 0.00 | $0.00 |
| 762 | Contrato De Concesión Por Bienes | $0.00 | 0.00 | 0.00 | $0.00 |
| 763 | Bienes Bajo Contrato En Comodato | $0.00 | 0.00 | 0.00 | $0.00 |
| 764 | Contrato De Comodato Por Bienes | $0.00 | 0.00 | 0.00 | $0.00 |

INSTITUTO TECNOLÓGICO SUPERIOR DE SAN PEDRO DE LAS COLONIAS

**Instituto Tecnológico Superior de San Pedro**
**Instituto Tecnológico Superior de San Pedro**
**Balanza de Comprobación - Cuentas de Orden**
Del 01 de enero al 31 de diciembre de 2024
(PESOS)

Nivel 4

| CUENTA | DESCRIPCIÓN | SALDO INICIAL | DEBE | HABER | SALDO FINAL |
|---|---|---|---|---|---|
| **77** | **Deudores Diversos** | **$0.00** | **65,535.00** | **65,535.00** | **$0.00** |
| **771** | **Deudores Por Subsidios** | **$49,346,863.41** | **0.00** | **0.00** | **$49,346,863.41** |
| 7711 | Deudores por Subsidios | $49,346,863.41 | 0.00 | 0.00 | $49,346,863.41 |
| **772** | **Deudores Alumnos** | **$348,492.55** | **37,025.00** | **28,510.00** | **$357,007.55** |
| 7721 | Deudores Alumnos | $348,492.55 | 37,025.00 | 28,510.00 | $357,007.55 |
| **773** | **Adeudos Pendientes Por Recuperar-Alumnos** | **$348,492.55** | **28,510.00** | **37,025.00** | **$357,007.55** |
| 7731 | Adeudos Pendientes por Recuperar-Alumnos | $348,492.55 | 28,510.00 | 37,025.00 | $357,007.55 |
| **774** | **Deudores Por Ministración** | **$49,346,863.41** | **0.00** | **0.00** | **$49,346,863.41** |
| 7741 | Deudores por Ministración | $49,346,863.41 | 0.00 | 0.00 | $49,346,863.41 |
| | **TOTAL MOVIMIENTOS** | **$0.00** | **339,715.30** | **339,715.30** | **$0.00** |

Bajo protesta de decir verdad declaramos que los Estados Financieros y sus notas, son razonablemente correctos y son responsabilidad del emisor.

C.P. JOSE GILBERTO FERNIZA GARZA
DIRECTOR GENERAL

C.P. JOSE DE JESUS ORTIZ PAREDES
DIRECTOR DE PLANEACIÓN Y VINCULACIÓN

C.P. ELENA HERNANDEZ DELGADO
SUBDIRECTORA ADMINISTRATIVA

C.P. LUIS ANTONIO TORRES RAMIREZ
JEFE DE RECURSOS FINANCIEROS




# Instituto Tecnológico Superior de San Pedro

Instituto Tecnológico Superior de San Pedro

## Balanza de Comprobación - Cuentas de Orden Presupuestales

Del 01 de enero al 31 de diciembre de 2024

(PESOS)

Nivel 4

| CUENTA | DESCRIPCIÓN | SALDO INICIAL | DEBE | HABER | SALDO FINAL |
|---|---|---|---|---|---|
| **8** | **CUENTAS DE ORDEN PRESUPUESTARIAS** | **$0.00** | **612,216,394.21** | **612,216,394.21** | **$0.00** |
| **81** | **Ley De Ingresos** | **$0.00** | **153,067,032.19** | **153,067,032.19** | **$0.00** |
| **811** | **Ley De Ingresos Estimada** | **$0.00** | **51,234,608.01** | **0.00** | **$51,234,608.01** |
| 811-6 | Ley de Ingresos Estimada - Aprovechamientos | $0.00 | 36,000.00 | 0.00 | $36,000.00 |
| 811-7 | Ley de Ingresos Estimada - Ingresos por Venta de Bienes, Prestación de Servicios y Otros Ingresos | $0.00 | 6,464,000.00 | 0.00 | $6,464,000.00 |
| 811-8 | Ley de Ingresos Estimada - Participaciones, Aportaciones, Convenios, Incentivos Derivados de la Colaboración Fiscal y Fondos Distintos de Aportaciones | $0.00 | 44,734,608.01 | 0.00 | $44,734,608.01 |
| **812** | **Ley De Ingresos Por Ejecutar** | **$0.00** | **50,926,959.59** | **51,234,608.01** | **$307,648.42** |
| 812-5 | Ley De Ingresos Por Ejecutar - Productos | $0.00 | 738.24 | 0.00 | -$738.24 |
| 812-6 | Ley de Ingresos por Ejecutar - Aprovechamientos | $0.00 | 10,540.00 | 36,000.00 | $25,460.00 |
| 812-7 | Ley de Ingresos por Ejecutar - Ingresos por Venta de Bienes, Prestación de Servicios y Otros Ingresos | $0.00 | 5,575,111.10 | 6,464,000.00 | $888,888.90 |
| 812-8 | Ley de Ingresos por Ejecutar - Participaciones, Aportaciones, Convenios, Incentivos Derivados de la Colaboración Fiscal y Fondos Distintos de Aportaciones | $0.00 | 45,340,570.25 | 44,734,608.01 | -$605,962.24 |
| 812-9 | Ley de Ingresos por Ejecutar - Transferencias, Asignaciones, Subsidios y Subvenciones, y Pensiones y Jubilaciones | $0.00 | 0.00 | 0.00 | $0.00 |
| **813** | **Modificaciones A La Ley De Ingresos Estimada** | **$0.00** | **0.00** | **0.00** | **$0.00** |
| 813-7 | Modificaciones a la Ley de Ingresos Estimada - Ingresos por Venta de Bienes, Prestación de Servicios y Otros Ingresos | $0.00 | 0.00 | 0.00 | $0.00 |
| 813-8 | Modificaciones a la Ley de Ingresos Estimada - Participaciones, Aportaciones, Convenios, Incentivos Derivados de la Colaboración Fiscal y Fondos Distintos de Aportaciones | $0.00 | 0.00 | 0.00 | $0.00 |
| 813-9 | Modificaciones a la Ley de Ingresos Estimada - Transferencias, Asignaciones, Subsidios y Subvenciones, y Pensiones y Jubilaciones | $0.00 | 0.00 | 0.00 | $0.00 |
| **814** | **Ley De Ingresos Devengada** | **$0.00** | **50,905,464.59** | **50,926,959.59** | **$21,495.00** |
| 814-5 | Ley De Ingresos Devengada - Productos | $0.00 | 738.24 | 738.24 | $0.00 |
| 814-6 | Ley de Ingresos Devengada - Aprovechamientos | $0.00 | 10,540.00 | 10,540.00 | $0.00 |
| 814-7 | Ley de Ingresos Devengada - Ingresos por Venta de Bienes, Prestación de Servicios y Otros Ingresos | $0.00 | 5,553,616.10 | 5,575,111.10 | $21,495.00 |
| 814-8 | Ley de Ingresos Devengada - Participaciones, Aportaciones, Convenios, Incentivos Derivados de la Colaboración Fiscal y Fondos Distintos de Aportaciones | $0.00 | 45,340,570.25 | 45,340,570.25 | $0.00 |
| **815** | **Ley De Ingresos Recaudada** | **$0.00** | **0.00** | **50,905,464.59** | **$50,905,464.59** |
| 815-5 | Ley De Ingresos Recaudada - Productos | $0.00 | 0.00 | 738.24 | $738.24 |
| 815-6 | Ley de Ingresos Recaudada - Aprovechamientos | $0.00 | 0.00 | 10,540.00 | $10,540.00 |
| 815-7 | Ley de Ingresos Recaudada - Ingresos por Venta de Bienes, Prestación de Servicios y Otros Ingresos | $0.00 | 0.00 | 5,553,616.10 | $5,553,616.10 |
| 815-8 | Ley de Ingresos Recaudada - Participaciones, Aportaciones, Convenios, Incentivos Derivados de la Colaboración Fiscal y Fondos Distintos de Aportaciones | $0.00 | 0.00 | 45,340,570.25 | $45,340,570.25 |
| **82** | **Presupuesto De Egresos** | **$0.00** | **459,149,362.02** | **459,149,362.02** | **$0.00** |
| **821** | **Presupuesto De Egresos Aprobado** | **$0.00** | **0.00** | **51,234,608.01** | **$51,234,608.01** |
| 821-10000 | Presupuesto de Egresos Aprobado - Servicios Personales | $0.00 | 0.00 | 41,516,560.01 | $41,516,560.01 |
| 821-20000 | Presupuesto de Egresos Aprobado - Materiales y Suministros | $0.00 | 0.00 | 2,424,916.80 | $2,424,916.80 |




# Instituto Tecnológico Superior de San Pedro
Instituto Tecnológico Superior de San Pedro
## Balanza de Comprobación - Cuentas de Orden Presupuestales
Del 01 de enero al 31 de diciembre de 2024
(PESOS)

Nivel 4

| CUENTA | DESCRIPCIÓN | SALDO INICIAL | DEBE | HABER | SALDO FINAL |
|---|---|---|---|---|---|
| 821-30000 | Presupuesto de Egresos Aprobado - Servicios Generales | $0.00 | 0.00 | 5,865,933.20 | $5,865,933.20 |
| 821-40000 | Presupuesto de Egresos Aprobado - Transferencias, Asignaciones, Subsidios y Otras Ayudas | $0.00 | 0.00 | 325,000.00 | $325,000.00 |
| 821-50000 | Presupuesto de Egresos Aprobado - Bienes Muebles, Inmuebles e Intangibles | $0.00 | 0.00 | 1,102,198.00 | $1,102,198.00 |
| **822** | **Presupuesto De Egresos Por Ejercer** | **$0.00** | **154,816,020.35** | **153,589,544.46** | **$1,226,475.89** |
| 822-10000 | Presupuesto de Egresos por Ejercer - Servicios Personales | $0.00 | 117,905,326.00 | 117,562,701.75 | $342,624.25 |
| 822-20000 | Presupuesto de Egresos por Ejercer - Materiales y Suministros | $0.00 | 10,927,332.70 | 10,762,114.65 | $165,218.05 |
| 822-30000 | Presupuesto de Egresos por Ejercer - Servicios Generales | $0.00 | 20,660,134.97 | 20,120,203.90 | $539,931.07 |
| 822-40000 | Presupuesto de Egresos por Ejercer - Transferencias, Asignaciones, Subsidios y Otras Ayudas | $0.00 | 596,286.00 | 596,286.00 | $0.00 |
| 822-50000 | Presupuesto de Egresos por Ejercer - Bienes Muebles, Inmuebles e Intangibles | $0.00 | 4,726,940.68 | 4,548,238.16 | $178,702.52 |
| **823** | **Modificaciones Al Presupuesto De Egresos Aprobado** | **$0.00** | **102,973,008.34** | **103,581,412.34** | **$608,404.00** |
| 823-10000 | Modificaciones al Presupuesto de Egresos Aprobado - Servicios Personales | $0.00 | 80,046,492.17 | 76,388,765.99 | -$3,657,726.18 |
| 823-20000 | Modificaciones al Presupuesto de Egresos Aprobado - Materiales y Suministros | $0.00 | 6,566,223.21 | 8,502,415.90 | $1,936,192.69 |
| 823-30000 | Modificaciones al Presupuesto de Egresos Aprobado - Servicios Generales | $0.00 | 12,324,527.76 | 14,794,201.77 | $2,469,674.01 |
| 823-40000 | Modificaciones al Presupuesto de Egresos Aprobado - Transferencias, Asignaciones, Subsidios y Otras Ayudas | $0.00 | 265,853.00 | 271,286.00 | $5,433.00 |
| 823-50000 | Modificaciones al Presupuesto de Egresos Aprobado - Bienes Muebles, Inmuebles e Intangibles | $0.00 | 3,769,912.20 | 3,624,742.68 | -$145,169.52 |
| **824** | **Presupuesto De Egresos Comprometido** | **$0.00** | **50,616,536.12** | **50,616,533.47** | **$2.65** |
| 824-10000 | Presupuesto de Egresos Comprometido - Servicios Personales | $0.00 | 37,516,209.58 | 37,516,209.58 | $0.00 |
| 824-20000 | Presupuesto de Egresos Comprometido - Materiales y Suministros | $0.00 | 4,195,891.44 | 4,195,888.79 | $2.65 |
| 824-30000 | Presupuesto de Egresos Comprometido - Servicios Generales | $0.00 | 7,795,676.14 | 7,795,676.14 | $0.00 |
| 824-40000 | Presupuesto de Egresos Comprometido - Transferencias, Asignaciones, Subsidios y Otras Ayudas | $0.00 | 330,433.00 | 330,433.00 | $0.00 |
| 824-50000 | Presupuesto de Egresos Comprometido - Bienes Muebles, Inmuebles e Intangibles | $0.00 | 778,325.96 | 778,325.96 | $0.00 |
| **825** | **Presupuesto De Egresos Devengado** | **$0.00** | **50,616,533.47** | **50,610,767.47** | **$5,766.00** |
| 825-10000 | Presupuesto de Egresos Devengado - Servicios Personales | $0.00 | 37,516,209.58 | 37,516,209.58 | $0.00 |
| 825-20000 | Presupuesto de Egresos Devengado - Materiales y Suministros | $0.00 | 4,195,888.79 | 4,195,888.79 | $0.00 |
| 825-30000 | Presupuesto de Egresos Devengado - Servicios Generales | $0.00 | 7,795,676.14 | 7,789,910.14 | $5,766.00 |
| 825-40000 | Presupuesto de Egresos Devengado - Transferencias, Asignaciones, Subsidios y Otras Ayudas | $0.00 | 330,433.00 | 330,433.00 | $0.00 |
| 825-50000 | Presupuesto de Egresos Devengado - Bienes Muebles, Inmuebles e Intangibles | $0.00 | 778,325.96 | 778,325.96 | $0.00 |
| **826** | **Presupuesto De Egresos Ejercido** | **$0.00** | **50,610,767.47** | **49,516,496.27** | **$1,094,271.20** |
| 826-10000 | Presupuesto de Egresos Ejercido - Servicios Personales | $0.00 | 37,516,209.58 | 36,653,955.91 | $862,253.67 |
| 826-20000 | Presupuesto de Egresos Ejercido - Materiales y Suministros | $0.00 | 4,195,888.79 | 4,195,888.36 | $0.43 |
| 826-30000 | Presupuesto de Egresos Ejercido - Servicios Generales | $0.00 | 7,789,910.14 | 7,557,893.04 | $232,017.10 |
| 826-40000 | Presupuesto de Egresos Ejercido - Transferencias, Asignaciones, Subsidios y Otras Ayudas | $0.00 | 330,433.00 | 330,433.00 | $0.00 |
| 826-50000 | Presupuesto de Egresos Ejercido - Bienes Muebles, Inmuebles e Intangibles | $0.00 | 778,325.96 | 778,325.96 | $0.00 |
| **827** | **Presupuesto De Egresos Pagado** | **$0.00** | **49,516,496.27** | **0.00** | **$49,516,496.27** |

INSTITUTO TECNOLÓGICO SUPERIOR DE SAN PEDRO DE LAS COLONIAS

**Instituto Tecnológico Superior de San Pedro**
**Instituto Tecnológico Superior de San Pedro**
**Balanza de Comprobación - Cuentas de Orden Presupuestales**
Del 01 de enero al 31 de diciembre de 2024
(PESOS)

Nivel 4

| CUENTA | DESCRIPCIÓN | SALDO INICIAL | DEBE | HABER | SALDO FINAL |
|---|---|---|---|---|---|
| 827-10000 | Presupuesto de Egresos Pagado - Servicios Personales | $0.00 | 36,653,955.91 | 0.00 | $36,653,955.91 |
| 827-20000 | Presupuesto de Egresos Pagado - Materiales y Suministros | $0.00 | 4,195,888.36 | 0.00 | $4,195,888.36 |
| 827-30000 | Presupuesto de Egresos Pagado - Servicios Generales | $0.00 | 7,557,893.04 | 0.00 | $7,557,893.04 |
| 827-40000 | Presupuesto de Egresos Pagado - Transferencias, Asignaciones, Subsidios y Otras Ayudas | $0.00 | 330,433.00 | 0.00 | $330,433.00 |
| 827-50000 | Presupuesto de Egresos Pagado - Bienes Muebles, Inmuebles e Intangibles | $0.00 | 778,325.96 | 0.00 | $778,325.96 |
| | **TOTAL MOVIMIENTOS** | **$0.00** | **612,216,394.21** | **612,216,394.21** | **$0.00** |

Bajo protesta de decir verdad declaramos que los Estados Financieros y sus notas, son razonablemente correctos y son responsabilidad del emisor.

C.P. JOSE GILBERTO FERNIZA GARZA
DIRECTOR GENERAL

C.P. ELENA HERNANDEZ DELGADO
SUBDIRECTORA ADMINISTRATIVA

C.P. JOSE DE JESUS ORTIZ PAREDES
DIRECTOR DE PLANEACIÓN Y VINCULACIÓN

C.P. LUIS ANTONIO TORRES RAMIREZ
JEFE DE RECURSOS FINANCIEROS

C.P. VICENTE MIRELES S.
CONTADORES Y AUDITORES

Dictamen Contable

**C.P. JOSE GILBERTO FERNIZA GARZA**
**DIRECTOR GENERAL DEL INSTITUTO TECNOLOGICO SUPERIOR**
**DE SAN PEDRO DE LAS COLONIAS**
**C. LIC. ELMA MARISOL MARTINEZ GONZALEZ**
**SECRETARIA DE FISCALIZACIÓN Y RENDICIÓN DE CUENTAS DEL ESTADO DE COAHUILA**
**C. DIP. LUZ ELENA MORALES NUÑEZ**
**PRESIDENTE DE LA JUNTA DE GOBIERNO DEL H. CONGRESO DEL ESTADO DE COAHUILA**

Hemos auditado los estados financieros del **INSTITUTO TECNOLOGICO SUPERIOR DE SAN PEDRO DE LAS COLONIAS**, que comprenden el estado de situación financiera e informe sobre pasivos contingentes al 31 de diciembre de 2024, el estado de actividades, estado de variación en la hacienda pública, estado de cambios en la situación financiera, estado de flujos de efectivo, estado analítico del activo, estado analítico de la deuda y otros pasivos, correspondientes al ejercicio terminado en dicha fecha, así como las notas explicativas de los estados financieros (desglose, memoria y gestión administrativa) que incluyen un resumen de las políticas contables significativas.

**Opinión No Modificada (Favorable)**
En nuestra opinión, los estados financieros contables adjuntos presentan razonablemente, en todos los aspectos materiales, la situación financiera del ente público al 31 de diciembre de 2024, así como de sus resultados, flujos de efectivo y la demás información contable correspondientes al ejercicio terminado en dicha fecha, de conformidad con la Ley General de Contabilidad Gubernamental y los acuerdos normativos emitidos por el Consejo Nacional de Armonización Contable (CONAC).

Hemos llevado a cabo nuestra auditoria de conformidad con las Normas Profesionales de Auditoría del Sistema Nacional de Fiscalización (NPASNF). Nuestras responsabilidades de acuerdo con dichas normas se describen más adelante en la sección *responsabilidades del auditor en relación con la auditoria de los estados financieros* contables de nuestro informe. Somos independientes del ente público de conformidad con el Código de Ética junto con los requerimientos de ética que son aplicables a nuestra auditoría de los estados financieros y hemos cumplido las demás responsabilidades de ética de conformidad con esos requerimientos y con el Código de Ética Profesional del Sistema Nacional de Fiscalización (SNF). Consideramos que la evidencia de auditoria que hemos obtenido proporciona una base suficiente y adecuada para nuestra opinión.

Las cuestiones clave de la auditoria son aquellas cuestiones que, según nuestro juicio profesional, ha sido de la mayor significatividad en nuestra auditoria de los estados financieros del periodo actual. Estas cuestiones han sido tratadas en el contexto de nuestra auditoria de los estados financieros contables en su conjunto y en la formación de nuestra opinión sobre estos, y no expresamos una opinión por separado sobre esas cuestiones.

La dirección de la entidad es responsable de la otra información. La otra información comprende la información incluida en el Avance de Gestión del cuarto Trimestre de 2024; pero no incluye los estados financieros contables y presupuestarios ni nuestro informe de auditoría correspondiente.

Nuestra opinión sobre los estados financieros no cubre la otra información y no expresamos ninguna forma de conclusión que proporcione un grado de seguridad sobre esta.

En relación con nuestra auditoría de los estados financieros, nuestra responsabilidad es la de leer la otra información y, al hacerlo, considerar si existe una incongruencia material entre la otra información y los estados financieros o el conocimiento obtenido por nosotros en la auditoría o si parece que existe una incorrección material en la otra información por algún otro motivo.

Si, basándonos en el trabajo que hemos realizado, concluimos que existe una incorrección material en esta otra información, estamos obligados a informar de ello. Hemos concluido que no existe una incorrección material en la otra información

**Responsabilidades de la dirección y de los responsables del gobierno de la entidad en relación con los estados financieros**

La dirección es responsable de la preparación y presentación razonable de los estados financieros adjuntos de conformidad con la Ley General de Contabilidad Gubernamental y los acuerdos normativos emitidos por el CONAC, y del control interno que la dirección considere necesario para permitir la preparación de estados financieros contables libres de incorrección material, debida a fraude o error.

En la preparación de los estados financieros contables, la dirección es responsable de la valoración de la capacidad del ente público de existencia permanente, revelando, según corresponda, las cuestiones relacionadas con la existencia permanente y utilizando el postulado básico de contabilidad gubernamental existencia permanente excepto por disposición legal en la que se especifique lo contrario, o bien no exista otra alternativa realista.

Los responsables del gobierno del ente público son responsables de la supervisión del proceso de información financiera del ente.

**Responsabilidades del auditor en relación con la auditoria de los estados financieros**

Nuestros objetivos son obtener una seguridad razonable de que los estados financieros contables en su conjunto están libres de incorrección material, debida a fraude o error, y emitir un informe de auditoría que contiene nuestra opinión. Seguridad razonable es un alto grado de seguridad, pero no garantiza que una auditoría realizada de conformidad con las NPASNF siempre detecte una incorrección material cuando existe. Las incorrecciones pueden deberse a fraude o error y se consideran materiales si, individualmente o de forma agregada, puede preverse razonablemente que influyan en las decisiones económicas que los usuarios toman basándose en los estados financieros.

**CPC Vicente Mireles Sepúlveda**
**Niños Héroes 166 Sur Col. Centro TRC**
**Ced. Profesional 1663138**
**Registro ASE-RPI-010-2017**
**Torreón Coahuila a 13 de enero de 2025**

C.P. VICENTE MIRELES S.
CONTADORES Y AUDITORES

Dictamen Presupuestario

**C.P. JOSE GILBERTO FERNIZA GARZA**
**DIRECTOR GENERAL DEL INSTITUTO TECNOLOGICO SUPERIOR**
**DE SAN PEDRO DE LAS COLONIAS**
**C. LIC. ELMA MARISOL MARTINEZ GONZALEZ**
**SECRETARIA DE FISCALIZACIÓN Y RENDICIÓN DE CUENTAS DEL ESTADO DE COAHUILA**
**C. DIP. LUZ ELENA MORALES NUÑEZ**
**PRESIDENTE DE LA JUNTA DE GOBIERNO DEL H. CONGRESO DEL ESTADO DE COAHUILA**

Hemos auditado los estados financieros del **INSTITUTO TECNOLOGICO SUPERIOR DE SAN PEDRO DE LAS COLONIAS** que comprenden los estados analíticos de ingresos por clasificación económica, fuentes de financiamiento y rubros de ingresos; los estados analíticos del ejercicio del presupuesto de egresos por clasificación administrativa, económica, objeto del gasto y funcional, correspondientes al periodo del 01 de octubre al 31 de diciembre de 2024;

**Opinión No Modificada (Favorable)**
En nuestra opinión, los estados financieros presupuestarios adjuntos presentan razonablemente, en todos los aspectos materiales, el ejercicio del presupuesto de ingresos y egresos de la entidad, de conformidad con la Ley General de Contabilidad Gubernamental y los acuerdos normativos emitidos por el Consejo Nacional de Armonización Contable (CONAC).

Hemos llevado a cabo nuestra auditoria de conformidad con las Normas Profesionales de Auditoría del Sistema Nacional de Fiscalización (NPASNF). Nuestras responsabilidades de acuerdo con dichas normas se describen más adelante en la sección *responsabilidades del auditor en relación con la auditoria de los estados financieros* presupuestarios de nuestro informe. Somos independientes del ente público de conformidad con el Código de Ética junto con los requerimientos de ética que son aplicables a nuestra auditoría de los estados financieros y hemos cumplido las demás responsabilidades de ética de conformidad con esos requerimientos y con el Código de Ética Profesional del Sistema Nacional de Fiscalización (SNF). Consideramos que la evidencia de auditoria que hemos obtenido proporciona una base suficiente y adecuada para nuestra opinión.

Las cuestiones clave de la auditoria son aquellas cuestiones que, según nuestro juicio profesional, ha sido de la mayor significatividad en nuestra auditoria de los estados financieros del periodo actual. Estas cuestiones han sido tratadas en el contexto de nuestra auditoria de los estados financieros presupuestarios en su conjunto y en la formación de nuestra opinión sobre estos, y no expresamos una opinión por separado sobre esas cuestiones.

La dirección de la entidad es responsable de la otra información. La otra información comprende la información incluida en el Avance de Gestión del cuarto Trimestre de 2024; pero no incluye los estados financieros contables y presupuestarios ni nuestro informe de auditoría correspondiente.

Nuestra opinión sobre los estados financieros no cubre la otra información y no expresamos ninguna forma de conclusión que proporcione un grado de seguridad sobre esta.

En relación con nuestra auditoría de los estados financieros, nuestra responsabilidad es la de leer la otra información y, al hacerlo, considerar si existe una incongruencia material entre la otra información y los estados financieros o el conocimiento obtenido por nosotros en la auditoría o si parece que existe una incorrección material en la otra información por algún otro motivo.

Si, basándonos en el trabajo que hemos realizado, concluimos que existe una incorrección material en esta otra información, estamos obligados a informar de ello. Hemos concluido que no existe una incorrección material en la otra información.

**Responsabilidades de la dirección y de los responsables del gobierno de la entidad en relación con los estados financieros**

La dirección es responsable de la preparación y presentación razonable de los estados financieros adjuntos de conformidad con la Ley General de Contabilidad Gubernamental y los acuerdos normativos emitidos por el CONAC, y del control interno que la dirección considere necesario para permitir la preparación de estados financieros presupuestarios libres de incorrección material, debida a fraude o error.

En la preparación de los estados financieros presupuestarios, la dirección es responsable de la valoración de la capacidad del ente público de existencia permanente, revelando, según corresponda, las cuestiones relacionadas con la existencia permanente y utilizando el postulado básico de contabilidad gubernamental existencia permanente excepto por disposición legal en la que se especifique lo contrario, o bien no exista otra alternativa realista.

Los responsables del gobierno del ente público son responsables de la supervisión del proceso de información financiera del ente.

**Responsabilidades del auditor en relación con la auditoria de los estados financieros**

Nuestros objetivos son obtener una seguridad razonable de que los estados financieros presupuestarios en su conjunto están libres de incorrección material, debida a fraude o error, y emitir un informe de auditoría que contiene nuestra opinión. Seguridad razonable es un alto grado de seguridad, pero no garantiza que una auditoría realizada de conformidad con las NPASNF siempre detecte una incorrección material cuando existe. Las incorrecciones pueden deberse a fraude o error y se consideran materiales si, individualmente o de forma agregada, puede preverse razonablemente que influyan en las decisiones económicas que los usuarios toman basándose en los estados financieros.

**CPC Vicente Mireles Sepúlveda**
**Niños Héroes 166 Sur Col. Centro TRC**
**Sed. Profesional 1663138**
**Registro ASE-RPI-010-2017**
**Torreón Coahuila a 13 de enero de 2025**

C.P. VICENTE MIRELES S.
CONTADORES Y AUDITORES

**C.P. JOSE GILBERTO FERNIZA GARZA**
**DIRECTOR GENERAL DEL INSTITUTO TECNOLOGICO SUPERIOR**
**DE SAN PEDRO DE LAS COLONIAS**
**C. LIC. ELMA MARISOL MARTINEZ GONZALEZ**
**SECRETARIA DE FISCALIZACIÓN Y RENDICIÓN DE CUENTAS DEL ESTADO DE COAHUILA**
**C. DIP. LUZ ELENA MORALES NUÑEZ**
**PRESIDENTE DE LA JUNTA DE GOBIERNO DEL H. CONGRESO DEL ESTADO DE COAHUILA**

**Introducción**

Hemos examinado la situación que guarda el control interno institucional del **INSTITUTO TECNOLOGICO SUPERIOR DE SAN PEDRO DE LAS COLONIAS**, con base en el Marco Integrado de Control Interno emitido por el Sistema Nacional de Fiscalización, durante el periodo comprendido del 01 de octubre al 31 de diciembre de 2024; señalando que la administración de la entidad es responsable de dar cumplimiento a dichos requerimientos normativos y legales. Nuestra responsabilidad consiste en expresar una opinión acerca del cumplimiento de los requerimientos descritos.

**Alcance**

El examen se realizó de acuerdo con las Normas para Atestiguar emitidas por el Instituto Mexicano de Contadores Públicos, con base en el análisis del cumplimiento del Marco Integrado de Control Interno por parte de la entidad. Consideramos que nuestro examen proporciona una base razonable para emitir una opinión.

**Limitaciones Inherentes**

Debido a las limitaciones inherentes en cualquier control interno, los errores o fraudes pueden ocurrir y no ser detectados. Asimismo, las proyecciones de cualquier evaluación de control interno a una fecha posterior de la revisión están sujetas al riesgo de que los procedimientos puedan llegar a ser inadecuados debido a los cambios de circunstancias, o a que el grado de cumplimiento de los procedimientos pueda deteriorarse.

**Opinión**

En nuestra opinión, la entidad dio cumplimiento, en todos los aspectos importantes, al Marco Integrado de Control Interno por el periodo comprendido del 01 de octubre al 31 de diciembre de 2024; el control interno institucional ofrece una seguridad razonable, en todos los aspectos importantes.

**CPC Vicente Mireles Sepúlveda**
**Niños Héroes 166 Sur Col. Centro TRC**
**Ced. Profesional 1663138**
**Registro ASE-RPI-010-2017**
**Torreón Coahuila a 13 de enero de 2025**

C.P. VICENTE MIRELES S.
CONTADORES Y AUDITORES

**CP. JOSE GILBERTO FERNIZA GARZA**
**DIRECTOR GENERAL DEL INSTITUTO TECNOLOGICO SUPERIOR**
**DE SAN PEDRO DE LAS COLONIAS**
**C. LIC. ELMA MARISOL MARTINEZ GONZALEZ**
**SECRETARIA DE FISCALIZACIÓN Y RENDICIÓN DE CUENTAS DEL ESTADO DE COAHUILA**
**C. DIP. LUZ ELENA MORALES NUÑEZ**
**PRESIDENTE DE LA JUNTA DE GOBIERNO DEL H. CONGRESO DEL ESTADO DE COAHUILA**

**Introducción**
Hemos examinado el cumplimiento en materia de emisión, recepción y almacenaje de los Comprobantes Fiscales Digitales por Internet del **INSTITUTO TECNOLOGICO SUPERIOR DE SAN PEDRO DE LAS COLONIAS,** con base en la legislación y normativa fiscal aplicable, durante el periodo comprendido del 01 de octubre al 31 de diciembre de 2024; señalando que la administración de la entidad es responsable de dar cumplimiento a dichos requerimientos normativos y legales. Nuestra responsabilidad consiste en expresar una opinión acerca del cumplimiento de los requerimientos descritos.

**Alcance**
El examen se realizó de acuerdo con las Normas para Atestiguar emitidas por el Instituto Mexicano de Contadores Públicos, con base en el análisis del cumplimiento en materia de emisión, recepción y almacenaje de los Comprobantes Fiscales Digitales por Internet por parte de la entidad. Consideramos que nuestro examen proporciona una base razonable para emitir una opinión.

**Opinión**
En nuestra opinión, la entidad dio cumplimiento, en todos los aspectos importantes, en materia de emisión, recepción y almacenaje de los Comprobantes Fiscales Digitales por Internet por el periodo comprendido del 01 de octubre al 31 de diciembre de 2024.

**CPC Vicente Mireles Sepúlveda**
**Niños Héroes 166 Sur Col. Centro TRC**
**Ced. Profesional 1663138**
**Registro ASE-RPI-010-2017**
**Torreón Coahuila a 13 de enero de 2025**

# II. Información Presupuestal

2024

a) Estado analítico de ingresos, del que se deriva la presentación en clasificación económica, incluyendo los ingresos excedentes generados, del 01 de enero al 31 de diciembre de 2024;
b) Estado analítico de ingresos, del que se derivará la presentación en clasificación por fuentes de financiamiento, incluyendo los ingresos excedentes generados, del 01 de enero al 31 de diciembre;
c) Estado analítico de ingresos, del que se derivará la presentación en clasificación por rubros de ingresos, incluyendo los ingresos excedentes generados, del 01 de enero al 31 de diciembre.
d) Estado analítico del ejercicio del presupuesto de egresos del 01 de enero al 31 de diciembre de 2024, por clasificación administrativa;
e) Estado analítico del ejercicio del presupuesto de egresos del 01 de enero al 31 de diciembre de 2024, por clasificación económica;
f) Estado analítico del ejercicio del presupuesto de egresos del 01 de enero al 31 de diciembre de 2024, por clasificación por objeto del gasto;
g) Estado analítico del ejercicio del presupuesto de egresos del [illegible] enero al 31 de diciembre de 2024, por clasificación funcional.
h) Endeudamiento neto, financiamiento menos amortización del [illegible] de enero al 31 de diciembre de 2024.
i) Intereses de la deuda del 01 de enero al de diciembre de 2024.; y
j) Un flujo de fondos que resuma todas las operaciones del 01 de enero al 31 de diciembre de 2024.

INSTITUTO TECNOLOGICO SUPERIOR DE SAN PEDRO DE LAS COLONIAS

**Estado Analítico de Ingresos**

**Del 01 de enero al 31 de diciembre de 2024**

| Clasificación Económica | Ingreso | | | | | Diferencia |
|---|---|---|---|---|---|---|
| | Estimado | Ampliaciones y Reducciones | Modificado | Devengado | Recaudado | |
| | 1 | 2 | (3= 1 + 2) | 4 | 5 | (6= 5 - 1 ) |
| Ingresos Corrientes | 51,234,608.01 | 0.00 | 51,234,608.01 | 50,926,959.59 | 50,905,464.59 | 0.00 |
| Ingresos de Capital | 0.00 | 0.00 | 0.00 | 0.00 | 0.00 | 0.00 |
| Financiamiento | 0.00 | 0.00 | 0.00 | 0.00 | 0.00 | 0.00 |
| **Total** | **0.00** | **0.00** | **0.00** | **0.00** | **0.00** | **0.00** |
| | | | | **Ingresos excedentes** | | |

INSTITUTO TECNOLÓGICO SUPERIOR DE SAN PEDRO DE LAS COLONIAS

**Instituto Tecnológico Superior de San Pedro**
**Estado Analítico de Ingresos por Fuente de Financiamiento**
Del 01 de enero al 31 de diciembre de 2024

| Estado Analítico de Ingresos Por Fuente de Financiamiento | Ingreso | | | | | Diferencia |
|---|---|---|---|---|---|---|
| | Estimado | Ampliaciones y Reducciones | Modificado | Devengado | Recaudado | |
| | (1) | (2) | (3 = 1 + 2) | (4) | (5) | (6 = 5 - 1) |
| **Ingresos del Poder Ejecutivo Federal o Estatal y de los Municipios** | **44,770,608.01** | **0.00** | **44,770,608.01** | **45,351,110.25** | **45,351,110.25** | **580,502.24** |
| Impuestos | 0.00 | 0.00 | 0.00 | 0.00 | 0.00 | 0.00 |
| Cuotas y Aportaciones de Seguridad Social | 0.00 | 0.00 | 0.00 | 0.00 | 0.00 | 0.00 |
| Contribuciones de Mejoras | 0.00 | 0.00 | 0.00 | 0.00 | 0.00 | 0.00 |
| Derechos | 0.00 | 0.00 | 0.00 | 0.00 | 0.00 | 0.00 |
| Productos | 0.00 | 0.00 | 0.00 | 0.00 | 0.00 | 0.00 |
| Aprovechamientos | 36,000.00 | 0.00 | 36,000.00 | 10,540.00 | 10,540.00 | -25,460.00 |
| Participaciones, Aportaciones, Convenios, Incentivos Derivados de la Colaboración Fiscal y Fondos Distintos de Aportaciones | 44,734,608.01 | 0.00 | 44,734,608.01 | 45,340,570.25 | 45,340,570.25 | 605,962.24 |
| Transferencias, Asignaciones, Subsidios y Subvenciones, y Pensiones y Jubilaciones | 0.00 | 0.00 | 0.00 | 0.00 | 0.00 | 0.00 |
| **Ingresos de los Entes Públicos de los Poderes Legislativo y Judicial, de los Órganos Autónomos y del Sector Paraestatal o Paramunicipal, así como de las Empresas Productivas del Estado** | **6,464,000.00** | **0.00** | **6,464,000.00** | **5,575,849.34** | **5,554,354.34** | **-909,645.66** |
| Cuotas y Aportaciones de Seguridad Social | 0.00 | 0.00 | 0.00 | 0.00 | 0.00 | 0.00 |
| Productos | 0.00 | 0.00 | 0.00 | 738.24 | 738.24 | 738.24 |
| Ingresos por Venta de Bienes, Prestación de Servicios y Otros Ingresos | 6,464,000.00 | 0.00 | 6,464,000.00 | 5,575,111.10 | 5,553,616.10 | -910,383.90 |
| Transferencias, Asignaciones, Subsidios y Subvenciones, y Pensiones y Jubilaciones | 0.00 | 0.00 | 0.00 | 0.00 | 0.00 | 0.00 |
| **Ingresos Derivados de Financiamientos** | **0.00** | **0.00** | **0.00** | **0.00** | **0.00** | **0.00** |
| Ingresos Derivados de Financiamientos | 0.00 | 0.00 | 0.00 | 0.00 | 0.00 | 0.00 |
| **Total** | **51,234,608.01** | **0.00** | **51,234,608.01** | **50,926,959.59** | **50,905,464.59** | |
| | | | | **Ingresos excedentes** | | **0.00** |

INSTITUTO TECNOLÓGICO SUPERIOR DE SAN PEDRO DE LAS COLONIAS

**Instituto Tecnológico Superior de San Pedro**
**Estado Analítico de Ingresos por Fuente de Financiamiento**
Del 01 de enero al 31 de diciembre de 2024

Bajo protesta de decir verdad declaramos que los Estados Financieros y sus notas, son razonablemente correctos y son responsabilidad del emisor.

C.P. JOSE GILBERTO FERNIZA GARZA
DIRECTOR GENERAL

C.P. ELENA HERNANDEZ DELGADO
SUBDIRECTORA ADMINISTRATIVA

C.P. LUIS ANTONIO TORRES RAMIREZ
JEFE DE RECURSOS FINANCIEROS

C.P. JOSE DE JESUS ORTIZ PAREDES
DIRECTOR DE PLANEACIÓN Y VINCULACIÓN

INSTITUTO TECNOLOGICO SUPERIOR DE SAN PEDRO DE LAS COLONIAS

Estado Analítico de Ingresos

Del 01 de enero al 31 de diciembre de 2024

| Estado Analítico de Ingresos Por Fuente de Financiamiento | Ingreso | | | | | Diferencia |
|---|---|---|---|---|---|---|
| | Estimado | Ampliaciones y Reducciones | Modificado | Devengado | Recaudado | |
| | 1 | 2 | (3= 1 + 2) | 4 | 5 | (6= 5 - 1 ) |
| **Ingresos del Poder Ejecutivo Federal o Estatal y de los Municipios** | **44,770,608.01** | **0.00** | **44,770,608.01** | **45,351,110.25** | **45,351,110.25** | **580,502.24** |
| Impuestos | 0.00 | 0.00 | 0.00 | 0.00 | 0.00 | 0.00 |
| Cuotas y Aportaciones de Seguridad Social | 0.00 | 0.00 | 0.00 | 0.00 | 0.00 | 0.00 |
| Contribuciones de Mejoras | 0.00 | 0.00 | 0.00 | 0.00 | 0.00 | 0.00 |
| Derechos | 0.00 | 0.00 | 0.00 | 0.00 | 0.00 | 0.00 |
| Productos | 0.00 | 0.00 | 0.00 | 0.00 | 0.00 | 0.00 |
| Aprovechamientos | 36,000.00 | 0.00 | 36,000.00 | 10,540.00 | 10,540.00 | -25,460.00 |
| Participaciones, Aportaciones, Convenios, Incentivos Derivados de la Colaboración Fiscal y Fondos Distintos de Aportaciones | 44,734,608.01 | 0.00 | 44,734,608.01 | 45,340,570.25 | 45,340,570.25 | 605,962.24 |
| Transferencias, Asignaciones, Subsidios y Subvenciones, y Pensiones y Jubilaciones | 0.00 | 0.00 | 0.00 | 0.00 | 0.00 | 0.00 |
| **Ingresos de los Entes Públicos de los Poderes Legislativo y Judicial, de los Órganos Autónomos y del Sector Paraestatal o Paramunicipal, así como de las Empresas Productivas del Estado** | **6,464,000.00** | **0.00** | **6,464,000.00** | **5,575,849.34** | **5,554,354.34** | **-909,645.66** |
| Cuotas y Aportaciones de Seguridad Social | 0.00 | 0.00 | 0.00 | 0.00 | 0.00 | 0.00 |
| Productos | 0.00 | 0.00 | 0.00 | 738.24 | 738.24 | 738.24 |
| Ingresos por Venta de Bienes, Prestación de Servicios y Otros Ingresos | 6,464,000.00 | 0.00 | 6,464,000.00 | 5,575,111.10 | 5,553,616.10 | -910,383.90 |
| Transferencias, Asignaciones, Subsidios y Subvenciones, y Pensiones y Jubilaciones | 0.00 | 0.00 | 0.00 | 0.00 | 0.00 | 0.00 |
| **Ingresos Derivados de Financiamientos** | **0.00** | **0.00** | **0.00** | **0.00** | **0.00** | **0.00** |
| Ingresos Derivados de Financiamientos | 0.00 | 0.00 | 0.00 | 0.00 | 0.00 | 0.00 |
| **Total** | **51,234,608.01** | **0.00** | **51,234,608.01** | **50,926,959.59** | **50,905,464.59** | **0.00** |
| | | | | **Ingresos excedentes** | | |

INSTITUTO TECNOLÓGICO SUPERIOR DE SAN PEDRO DE LAS COLONIAS

## Instituto Tecnológico Superior de San Pedro
## Estado Analítico de Ingresos
Del 01 de enero al 31 de diciembre de 2024

| Rubro de Ingresos | Ingreso | | | | | Diferencia |
|---|---|---|---|---|---|---|
| | Estimado | Ampliaciones y Reducciones | Modificado | Devengado | Recaudado | |
| | (1) | (2) | (3 = 1 + 2) | (4) | (5) | (6 = 5 - 1) |
| Impuestos | 0.00 | 0.00 | 0.00 | 0.00 | 0.00 | 0.00 |
| Cuotas y Aportaciones de Seguridad Social | 0.00 | 0.00 | 0.00 | 0.00 | 0.00 | 0.00 |
| Contribuciones de Mejoras | 0.00 | 0.00 | 0.00 | 0.00 | 0.00 | 0.00 |
| Derechos | 0.00 | 0.00 | 0.00 | 0.00 | 0.00 | 0.00 |
| Productos | 0.00 | 0.00 | 0.00 | 738.24 | 738.24 | 738.24 |
| Aprovechamientos | 36,000.00 | 0.00 | 36,000.00 | 10,540.00 | 10,540.00 | -25,460.00 |
| Ingresos por Venta de Bienes, Prestación de Servicios y Otros Ingresos | 6,464,000.00 | 0.00 | 6,464,000.00 | 5,575,111.10 | 5,553,616.10 | -910,383.90 |
| Participaciones, Aportaciones, Convenios, Incentivos Derivados de la Colaboración Fiscal y Fondos Distintos de Aportaciones | 44,734,608.01 | 0.00 | 44,734,608.01 | 45,340,570.25 | 45,340,570.25 | 605,962.24 |
| Transferencias, Asignaciones, Subsidios y Subvenciones, y Pensiones y Jubilaciones | 0.00 | 0.00 | 0.00 | 0.00 | 0.00 | 0.00 |
| Ingresos Derivados de Financiamientos | 0.00 | 0.00 | 0.00 | 0.00 | 0.00 | 0.00 |
| **Total** | **51,234,608.01** | **0.00** | **51,234,608.01** | **50,926,959.59** | **50,905,464.59** | |
| | | | | **Ingresos excedentes** | | **0.00** |

INSTITUTO TECNOLÓGICO SUPERIOR DE SAN PEDRO DE LAS COLONIAS

**Instituto Tecnológico Superior de San Pedro**
**Estado Analítico de Ingresos**
Del 01 de enero al 31 de diciembre de 2024

Bajo protesta de decir verdad declaramos que los Estados Financieros y sus notas, son razonablemente correctos y son responsabilidad del emisor.

C.P. JOSE GILBERTO FERNIZA GARZA
DIRECTOR GENERAL

C.P. ELENA HERNANDEZ DELGADO
SUBDIRECTORA ADMINISTRATIVA

C.P. LUIS ANTONIO TORRES RAMIREZ
JEFE DE RECURSOS FINANCIEROS

C.P. JOSE DE JESUS ORTIZ PAREDES
DIRECTOR DE PLANEACIÓN Y VINCULACIÓN

**INSTITUTO TECNOLOGICO SUPERIOR DE SAN PEDRO DE LAS COLONIAS**

**Estado Analítico de Ingresos**

**Del 01 de enero al 31 de diciembre de 2024**

| Rubro de Ingresos | Ingreso | | | | | Diferencia |
|---|---|---|---|---|---|---|
| | Estimado | Ampliaciones y Reducciones | Modificado | Devengado | Recaudado | |
| | 1 | 2 | (3= 1 + 2) | 4 | 5 | (6= 5 - 1 ) |
| Impuestos | 0.00 | 0.00 | 0.00 | 0.00 | 0.00 | 0.00 |
| Cuotas y Aportaciones de Seguridad Social | 0.00 | 0.00 | 0.00 | 0.00 | 0.00 | 0.00 |
| Contribuciones de Mejoras | 0.00 | 0.00 | 0.00 | 0.00 | 0.00 | 0.00 |
| Derechos | 0.00 | 0.00 | 0.00 | 0.00 | 0.00 | 0.00 |
| Productos | 0.00 | 0.00 | 0.00 | 738.24 | 738.24 | 738.24 |
| Aprovechamientos | 36,000.00 | 0.00 | 36,000.00 | 10,540.00 | 10,540.00 | -25,460.00 |
| Ingresos por Venta de Bienes, Prestación de Servicios y Otros Ingresos | 6,464,000.00 | 0.00 | 6,464,000.00 | 5,575,111.10 | 5,553,616.10 | -910,383.90 |
| Participaciones, Aportaciones, Convenios, Incentivos Derivados de la Colaboración Fiscal y Fondos Distintos de Aportaciones | 44,734,608.01 | 0.00 | 44,734,608.01 | 45,340,570.25 | 45,340,570.25 | 605,962.24 |
| Transferencias, Asignaciones, Subsidios y Subvenciones, y Pensiones y Jubilaciones | 0.00 | 0.00 | 0.00 | 0.00 | 0.00 | 0.00 |
| Ingresos Derivados de Financiamientos | 0.00 | 0.00 | 0.00 | 0.00 | 0.00 | 0.00 |
| **Total** | **51,234,608.01** | **0.00** | **51,234,608.01** | **50,926,959.59** | **50,905,464.59** | **0.00** |
| | | | | **Ingresos excedentes** | | |

INSTITUTO TECNOLÓGICO SUPERIOR DE SAN PEDRO DE LAS COLONIAS

**Instituto Tecnológico Superior de San Pedro**
**Estado Analítico del Ejercicio del Presupuesto de Egresos**
**Clasificación Administrativa**
Del 01 de enero al 31 de diciembre de 2024

| Concepto | Egresos | | | | | Subejercicio |
|---|---|---|---|---|---|---|
| | Aprobado | Ampliaciones/ (Reducciones) | Modificado | Devengado | Pagado | |
| | 1 | 2 | 3 = (1 + 2) | 4 | 5 | 6 = ( 3 - 4 ) |
| PROCESO ACADÉMICO | 690,500.00 | -49,147.68 | 641,352.32 | 480,188.70 | 480,188.30 | 161,163.62 |
| PROCESO ACADÉMICO | 690,500.00 | -49,147.68 | 641,352.32 | 480,188.70 | 480,188.30 | 161,163.62 |
| PROCESO DE PLANEACIÓN | 677,600.00 | -99,941.03 | 577,658.97 | 412,468.49 | 412,468.49 | 165,190.48 |
| PROCESO DE PLANEACIÓN | 677,600.00 | -99,941.03 | 577,658.97 | 412,468.49 | 412,468.49 | 165,190.48 |
| PROCESO DE ADMINISTRACIÓN DE LOS RECURSOS | 48,685,608.01 | 370,379.63 | 49,055,987.64 | 48,353,848.75 | 47,263,518.75 | 702,138.89 |
| PROCESO DE ADMINISTRACIÓN DE LOS RECURSOS | 48,685,608.01 | 370,379.63 | 49,055,987.64 | 48,353,848.75 | 47,263,518.75 | 702,138.89 |
| PROCESO DE VINCULACIÓN | 956,400.00 | 390,076.17 | 1,346,476.17 | 1,153,318.42 | 1,143,611.62 | 193,157.75 |
| PROCESO DE VINCULACIÓN | 956,400.00 | 390,076.17 | 1,346,476.17 | 1,153,318.42 | 1,143,611.62 | 193,157.75 |
| PROCESO DE INNOVACIÓN Y CALIDAD | 224,500.00 | -2,963.09 | 221,536.91 | 216,709.11 | 216,709.11 | 4,827.80 |
| PROCESO DE INNOVACIÓN Y CALIDAD | 224,500.00 | -2,963.09 | 221,536.91 | 216,709.11 | 216,709.11 | 4,827.80 |
| Total del Gasto | 51,234,608.01 | 608,404.00 | 51,843,012.01 | 50,616,533.47 | 49,516,496.27 | 1,226,478.54 |

INSTITUTO TECNOLÓGICO SUPERIOR DE SAN PEDRO DE LAS COLONIAS

**Instituto Tecnológico Superior de San Pedro**
**Estado Analítico del Ejercicio del Presupuesto de Egresos**
**Clasificación Administrativa**
Del 01 de enero al 31 de diciembre de 2024

Bajo protesta de decir verdad declaramos que los Estados Financieros y sus notas, son razonablemente correctos y son responsabilidad del emisor.

C.P. JOSE GILBERTO FERNIZA GARZA
DIRECTOR GENERAL

C.P. ELENA HERNANDEZ DELGADO
SUBDIRECTORA ADMINISTRATIVA

C.P. LUIS ANTONIO TORRES RAMIREZ
JEFE DE RECURSOS FINANCIEROS

C.P. JOSE DE JESUS ORTIZ PAREDES
DIRECTOR DE PLANEACIÓN Y VINCULACIÓN

INSTITUTO TECNOLOGICO SUPERIOR DE SAN PEDRO DE LAS COLONIAS
Estado Analítico del Ejercicio del Presupuesto de Egresos
Clasificación Administrativa
Del 01 de enero al 31 de diciembre de 2024

| Concepto | Egresos | | | | | Subejercicio |
|---|---|---|---|---|---|---|
| | Aprobado | Ampliaciones/ (Reducciones) | Modificado | Devengado | Pagado | |
| | 1 | 2 | 3 = (1 + 2) | 4 | 5 | 6 = (3 - 4) |
| PROCESO ACADEMICO | 690,500.00 | -49,147.68 | 641,352.32 | 480,188.70 | 480,188.30 | 161,163.62 |
| PROCESO ACADEMICO | 690,500.00 | -49,147.68 | 641,352.32 | 480,188.70 | 480,188.30 | 161,163.62 |
| PROCESO DE PLANEACION | 677,600.00 | -99,941.03 | 577,658.97 | 412,468.49 | 412,468.49 | 165,190.48 |
| PROCESO DE PLANEACION | 677,600.00 | -99,941.03 | 577,658.97 | 412,468.49 | 412,468.49 | 165,190.48 |
| PROCESO DE ADMINISTRACION DE LOS RECURSOS | 48,685,608.01 | 370,379.63 | 49,055,987.64 | 48,353,848.75 | 47,263,518.75 | 702,138.89 |
| PROCESO DE ADMINISTRACION DE LOS RECURSOS | 48,685,608.01 | 370,379.63 | 49,055,987.64 | 48,353,848.75 | 47,263,518.75 | 702,138.89 |
| PROCESOS DE VINCULACION | 956,400.00 | 390,076.17 | 1,346,476.17 | 1,153,318.42 | 1,143,611.62 | 193,157.75 |
| PROCESOS DE VINCULACION | 956,400.00 | 390,076.17 | 1,346,476.17 | 1,153,318.42 | 1,143,611.62 | 193,157.75 |
| PROCESO DE INNOVACION Y CALIDAD | 224,500.00 | -2,963.09 | 221,536.91 | 216,709.11 | 216,709.11 | 4,827.80 |
| PROCESO DE INNOVACION Y CALIDAD | 224,500.00 | -2,963.09 | 221,536.91 | 216,709.11 | 216,709.11 | 4,827.80 |
| **Total del Gasto** | **51,234,608.01** | **608,404.00** | **51,843,012.01** | **50,616,533.47** | **49,516,496.27** | **1,226,478.54** |

Gobierno (Federal/Estatal/Municipal) de _____
Estado Analítico del Ejercicio del Presupuesto de Egresos
Clasificación Administrativa
Del 01 de enero al 31 de diciembre de 2024

| Concepto | Egresos | | | | | Subejercicio |
|---|---|---|---|---|---|---|
| | Aprobado | Ampliaciones/ (Reducciones) | Modificado | Devengado | Pagado | |
| | 1 | 2 | 3 = (1 + 2) | 4 | 5 | 6 = (3 - 4) |
| Poder Ejecutivo | 0.00 | 0.00 | 0.00 | 0.00 | 0.00 | 0.00 |
| Poder Legislativo | 0.00 | 0.00 | 0.00 | 0.00 | 0.00 | 0.00 |
| Poder Judicial | 0.00 | 0.00 | 0.00 | 0.00 | 0.00 | 0.00 |
| Órganos Autónomos | 0.00 | 0.00 | 0.00 | 0.00 | 0.00 | 0.00 |
| **Total del Gasto** | **0.00** | **0.00** | **0.00** | **0.00** | **0.00** | **0.00** |

Sector Paraestatal del Gobierno (Federal/Estatal/Municipal) de _____
Estado Analítico del Ejercicio del Presupuesto de Egresos
Clasificación Administrativa
Del 01 de enero al 31 de diciembre de 2024

| Concepto | Egresos | | | | | Subejercicio |
|---|---|---|---|---|---|---|
| | Aprobado | Ampliaciones/ (Reducciones) | Modificado | Devengado | Pagado | |
| | 1 | 2 | 3 = (1 + 2) | 4 | 5 | 6 = (3 - 4) |
| Entidades Paraestatales y Fideicomisos No Empresariales y No Financieros | 0.00 | 0.00 | 0.00 | 0.00 | 0.00 | 0.00 |
| Instituciones Públicas de la Seguridad Social | 0.00 | 0.00 | 0.00 | 0.00 | 0.00 | 0.00 |
| Entidades Paraestatales Empresariales No Financieras con Participación Estatal Mayoritaria | 0.00 | 0.00 | 0.00 | 0.00 | 0.00 | 0.00 |
| Fideicomisos Empresariales No Financieros con Participación Estatal Mayoritaria | 0.00 | 0.00 | 0.00 | 0.00 | 0.00 | 0.00 |
| Entidades Paraestatales Empresariales Financieras Monetarias con Participación Estatal Mayoritaria | 0.00 | 0.00 | 0.00 | 0.00 | 0.00 | 0.00 |
| Entidades Paraestatales Empresariales Financieras No Monetarias con Participación Estatal Mayoritaria | 0.00 | 0.00 | 0.00 | 0.00 | 0.00 | 0.00 |
| Fideicomisos Financieros Públicos con Participación Estatal Mayoritaria | 0.00 | 0.00 | 0.00 | 0.00 | 0.00 | 0.00 |
| **Total del Gasto** | **0.00** | **0.00** | **0.00** | **0.00** | **0.00** | **0.00** |

INSTITUTO TECNOLÓGICO SUPERIOR DE SAN PEDRO DE LAS COLONIAS

**Instituto Tecnológico Superior de San Pedro**
**Estado Analítico del Ejercicio del Presupuesto de Egresos**
**Clasificación Económica (por Tipo de Gasto)**
Del 01 de enero al 31 de diciembre de 2024

| Concepto | Egresos | | | | | Subejercicio |
|---|---|---|---|---|---|---|
| | Aprobado | Ampliaciones/ (Reducciones) | Modificado | Devengado | Pagado | |
| | 1 | 2 | 3 = (1 + 2) | 4 | 5 | 6 = ( 3 - 4 ) |
| Gasto Corriente | 50,132,410.01 | 753,573.52 | 50,885,983.53 | 49,838,207.51 | 48,738,170.31 | 1,047,776.02 |
| Gasto de Capital | 1,102,198.00 | -145,169.52 | 957,028.48 | 778,325.96 | 778,325.96 | 178,702.52 |
| Amortizacion De La Deuda Y Disminucion De Pasivos | 0.00 | 0.00 | 0.00 | 0.00 | 0.00 | 0.00 |
| Pensiones Y Jubilaciones | 0.00 | 0.00 | 0.00 | 0.00 | 0.00 | 0.00 |
| Participaciones | 0.00 | 0.00 | 0.00 | 0.00 | 0.00 | 0.00 |
| **Total del Gasto** | **51,234,608.01** | **608,404.00** | **51,843,012.01** | **50,616,533.47** | **49,516,496.27** | **1,226,478.54** |

Bajo protesta de decir verdad declaramos que los Estados Financieros y sus notas, son razonablemente correctos y son responsabilidad del emisor.

C.P. JOSE GILBERTO FERNIZA GARZA
DIRECTOR GENERAL

C.P. ELENA HERNANDEZ DELGADO
SUBDIRECTORA ADMINISTRATIVA

C.P. LUIS ANTONIO TORRES RAMIREZ
JEFE DE RECURSOS FINANCIEROS

C.P. JOSE DE JESUS ORTIZ PAREDES
DIRECTOR DE PLANEACIÓN Y VINCULACIÓN

**INSTITUTO TECNOLOGICO SUPERIOR DE SAN PEDRO DE LAS COLONIAS**
**Estado Analítico del Ejercicio del Presupuesto de Egresos**
**Clasificación Económica (por Tipo de Gasto)**
**Del 01 de enero al 31 de diciembre de 2024**

| Concepto | Egresos | | | | | Subejercicio |
|---|---|---|---|---|---|---|
| | Aprobado | Ampliaciones/ (Reducciones) | Modificado | Devengado | Pagado | |
| | 1 | 2 | 3 = (1 + 2 ) | 4 | 5 | 6 = ( 3 - 4 ) |
| Gasto Corriente | 5,132,410.01 | 753,573.52 | 50,885,983.53 | 49,838,207.51 | 48,738,170.31 | 1,047,776.02 |
| Gasto de Capital | 1,102,198.00 | -145,169.52 | 957,028.48 | 778,325.96 | 778,325.96 | 178,702.52 |
| Amortización de la Deuda y Disminución de Pasivos | 0.00 | 0.00 | 0.00 | 0.00 | 0.00 | 0.00 |
| Pensiones y Jubilaciones | 0.00 | 0.00 | 0.00 | 0.00 | 0.00 | 0.00 |
| Participaciones | 0.00 | 0.00 | 0.00 | 0.00 | 0.00 | 0.00 |
| **Total del Gasto** | **51,234,608.01** | **608,404.00** | **51,843,012.01** | **50,616,533.47** | **49,516,496.27** | **1,226,478.54** |

INSTITUTO TECNOLÓGICO SUPERIOR DE SAN PEDRO DE LOS COLORADOS

**Instituto Tecnológico Superior de San Pedro**
**Estado Analítico del Ejercicio del Presupuesto de Egresos**
**Clasificación por Objeto del Gasto (Capítulo y Concepto)**
Del 01 de enero al 31 de diciembre de 2024

| Concepto | Egresos | | | | | Subejercicio |
|---|---|---|---|---|---|---|
| | Aprobado | Ampliaciones/ (Reducciones) | Modificado | Devengado | Pagado | |
| | 1 | 2 | 3 = (1 + 2 ) | 4 | 5 | 6 = (3 - 4 ) |
| **Servicios Personales** | **41,516,560.01** | **-3,657,726.18** | **37,858,833.83** | **37,516,209.58** | **36,653,955.91** | **342,624.25** |
| Remuneraciones al Personal de Carácter Permanente | 24,317,985.15 | -2,799,597.03 | 21,518,388.12 | 21,518,388.12 | 21,518,388.12 | 0.00 |
| Remuneraciones al Personal de Carácter Transitorio | 494,000.00 | -231,853.98 | 262,146.02 | 261,954.02 | 261,954.02 | 192.00 |
| Remuneraciones Adicionales y Especiales | 7,600,941.00 | -1,112,786.00 | 6,488,155.00 | 6,488,155.00 | 6,488,155.00 | 0.00 |
| Seguridad Social | 5,219,181.90 | 1,133,674.69 | 6,352,856.59 | 6,017,732.34 | 5,155,478.67 | 335,124.25 |
| Otras Prestaciones Sociales y Económicas | 2,371,911.96 | -124,782.26 | 2,247,129.70 | 2,239,821.70 | 2,239,821.70 | 7,308.00 |
| Previsiones | 0.00 | 0.00 | 0.00 | 0.00 | 0.00 | 0.00 |
| Pago de Estímulos a Servidores Públicos | 1,512,540.00 | -522,381.60 | 990,158.40 | 990,158.40 | 990,158.40 | 0.00 |
| **Materiales y Suministros** | **2,424,916.80** | **1,936,192.69** | **4,361,109.49** | **4,195,888.79** | **4,195,888.36** | **165,220.70** |
| Materiales de Administración, Emisión de Documentos y Artículos Oficiales | 626,844.61 | 498,725.32 | 1,125,569.93 | 1,097,228.36 | 1,097,228.36 | 28,341.57 |
| Alimentos y Utensilios | 125,364.00 | 8,535.50 | 133,899.50 | 131,067.77 | 131,067.37 | 2,831.73 |
| Materias Primas y Materiales de Producción y Comercialización | 4,940.00 | -3,200.01 | 1,739.99 | 1,697.08 | 1,697.08 | 42.91 |
| Materiales y Artículos de Construcción y de Reparación | 418,042.40 | 460,457.87 | 878,500.27 | 871,246.03 | 871,246.00 | 7,254.24 |
| Productos Químicos, Farmacéuticos y de Laboratorio | 81,226.79 | 98,240.95 | 179,467.74 | 176,319.70 | 176,319.70 | 3,148.04 |
| Combustibles, Lubricantes y Aditivos | 514,700.00 | 170,901.58 | 685,601.58 | 685,409.82 | 685,409.82 | 191.76 |
| Vestuario, Blancos, Prendas de Protección y Artículos Deportivos | 279,929.00 | 719,497.71 | 999,426.71 | 883,754.49 | 883,754.49 | 115,672.22 |
| Materiales y Suministros para Seguridad | 0.00 | 0.00 | 0.00 | 0.00 | 0.00 | 0.00 |
| Herramientas, Refacciones y Accesorios Menores | 373,870.00 | -16,966.23 | 356,903.77 | 349,165.54 | 349,165.54 | 7,738.23 |
| **Servicios Generales** | **5,865,933.20** | **2,469,674.01** | **8,335,607.21** | **7,795,676.14** | **7,557,893.04** | **539,931.07** |
| Servicios Básicos | 1,027,140.00 | -258,835.74 | 768,304.26 | 765,029.93 | 752,685.93 | 3,274.33 |
| Servicios de Arrendamiento | 303,018.00 | 208,837.93 | 511,855.93 | 495,332.30 | 495,331.70 | 16,523.63 |

INSTITUTO TECNOLÓGICO SUPERIOR DE SAN PEDRO DE LAS COLONIAS

**Instituto Tecnológico Superior de San Pedro**
**Estado Analítico del Ejercicio del Presupuesto de Egresos**
**Clasificación por Objeto del Gasto (Capítulo y Concepto)**
Del 01 de enero al 31 de diciembre de 2024

| Concepto | Egresos | | | | | Subejercicio |
|---|---|---|---|---|---|---|
| | Aprobado | Ampliaciones/ (Reducciones) | Modificado | Devengado | Pagado | |
| | 1 | 2 | 3 = (1 + 2 ) | 4 | 5 | 6 = (3 - 4 ) |
| Servicios Profesionales, Científicos, Técnicos y Otros Servicios | 1,845,410.00 | -8,017.67 | 1,837,392.33 | 1,540,528.30 | 1,452,936.88 | 296,864.03 |
| Servicios Financieros, Bancarios y Comerciales | 200,500.00 | 37,234.42 | 237,734.42 | 237,733.57 | 237,733.57 | 0.85 |
| Servicios de Instalación, Reparación, Mantenimiento y Conservación | 332,025.00 | 1,424,367.88 | 1,756,392.88 | 1,750,008.58 | 1,750,007.98 | 6,384.30 |
| Servicios de Comunicación Social y Publicidad | 101,000.00 | 115,806.96 | 216,806.96 | 216,306.36 | 216,306.36 | 500.60 |
| Servicios de Traslado y Viáticos | 730,117.20 | -13,023.03 | 717,094.17 | 582,401.27 | 582,401.27 | 134,692.90 |
| Servicios Oficiales | 582,123.00 | 498,395.26 | 1,080,518.26 | 1,072,957.43 | 1,072,957.35 | 7,560.83 |
| Otros Servicios Generales | 744,600.00 | 464,908.00 | 1,209,508.00 | 1,135,378.40 | 997,532.00 | 74,129.60 |
| **Transferencias, Asignaciones, Subsidios y Otras Ayudas** | **325,000.00** | **5,433.00** | **330,433.00** | **330,433.00** | **330,433.00** | **0.00** |
| Transferencias Internas y Asignaciones al Sector Público | 0.00 | 0.00 | 0.00 | 0.00 | 0.00 | 0.00 |
| Transferencias al Resto del Sector Público | 0.00 | 0.00 | 0.00 | 0.00 | 0.00 | 0.00 |
| Subsidios y Subvenciones | 0.00 | 0.00 | 0.00 | 0.00 | 0.00 | 0.00 |
| Ayudas Sociales | 325,000.00 | 5,433.00 | 330,433.00 | 330,433.00 | 330,433.00 | 0.00 |
| Pensiones y Jubilaciones | 0.00 | 0.00 | 0.00 | 0.00 | 0.00 | 0.00 |
| Transferencias a Fideicomisos, Mandatos y Otros Análogos | 0.00 | 0.00 | 0.00 | 0.00 | 0.00 | 0.00 |
| Transferencias a la Seguridad Social | 0.00 | 0.00 | 0.00 | 0.00 | 0.00 | 0.00 |
| Donativos | 0.00 | 0.00 | 0.00 | 0.00 | 0.00 | 0.00 |
| Transferencias al Exterior | 0.00 | 0.00 | 0.00 | 0.00 | 0.00 | 0.00 |
| **Bienes Muebles, Inmuebles e Intangibles** | **1,102,198.00** | **-145,169.52** | **957,028.48** | **778,325.96** | **778,325.96** | **178,702.52** |
| Mobiliario y Equipo de Administración | 365,592.00 | 48,254.56 | 413,846.56 | 260,634.20 | 260,634.20 | 153,212.36 |

INSTITUTO TECNOLÓGICO SUPERIOR DE SAN PEDRO DE LAS COLONIAS

**Instituto Tecnológico Superior de San Pedro**
**Estado Analítico del Ejercicio del Presupuesto de Egresos**
**Clasificación por Objeto del Gasto (Capítulo y Concepto)**
Del 01 de enero al 31 de diciembre de 2024

| Concepto | Egresos | | | | | Subejercicio |
|---|---|---|---|---|---|---|
| | Aprobado | Ampliaciones/ (Reducciones) | Modificado | Devengado | Pagado | |
| | 1 | 2 | 3 = (1 + 2) | 4 | 5 | 6 = (3 - 4) |
| Mobiliario y Equipo Educacional y Recreativo | 90,236.00 | -56,306.84 | 33,929.16 | 25,231.16 | 25,231.16 | 8,698.00 |
| Equipo e Instrumental Médico y de Laboratorio | 0.00 | 0.00 | 0.00 | 0.00 | 0.00 | 0.00 |
| Vehículos y Equipo de Transporte | 1,625.00 | 0.00 | 1,625.00 | 0.00 | 0.00 | 1,625.00 |
| Equipo de Defensa y Seguridad | 0.00 | 0.00 | 0.00 | 0.00 | 0.00 | 0.00 |
| Maquinaria, Otros Equipos y Herramientas | 153,345.00 | -72,201.24 | 81,143.76 | 74,860.60 | 74,860.60 | 6,283.16 |
| Activos Biológicos | 0.00 | 0.00 | 0.00 | 0.00 | 0.00 | 0.00 |
| Bienes Inmuebles | 0.00 | 0.00 | 0.00 | 0.00 | 0.00 | 0.00 |
| Activos Intangibles | 491,400.00 | -64,916.00 | 426,484.00 | 417,600.00 | 417,600.00 | 8,884.00 |
| **Inversión Pública** | **0.00** | **0.00** | **0.00** | **0.00** | **0.00** | **0.00** |
| Obra Pública en Bienes de Dominio Público | 0.00 | 0.00 | 0.00 | 0.00 | 0.00 | 0.00 |
| Obra Pública en Bienes Propios | 0.00 | 0.00 | 0.00 | 0.00 | 0.00 | 0.00 |
| Proyectos Productivos y Acciones de Fomento | 0.00 | 0.00 | 0.00 | 0.00 | 0.00 | 0.00 |
| **Inversiones Financieras y Otras Provisiones** | **0.00** | **0.00** | **0.00** | **0.00** | **0.00** | **0.00** |
| Inversiones para el Fomento de Actividades Productivas | 0.00 | 0.00 | 0.00 | 0.00 | 0.00 | 0.00 |
| Acciones y Participaciones de Capital | 0.00 | 0.00 | 0.00 | 0.00 | 0.00 | 0.00 |
| Compra de Títulos y Valores | 0.00 | 0.00 | 0.00 | 0.00 | 0.00 | 0.00 |
| Concesión de Préstamos | 0.00 | 0.00 | 0.00 | 0.00 | 0.00 | 0.00 |
| Inversiones en Fideicomisos, Mandatos y Otros Análogos | 0.00 | 0.00 | 0.00 | 0.00 | 0.00 | 0.00 |
| Otras Inversiones Financieras | 0.00 | 0.00 | 0.00 | 0.00 | 0.00 | 0.00 |
| Provisiones para Contingencias y Otras Erogaciones Especiales | 0.00 | 0.00 | 0.00 | 0.00 | 0.00 | 0.00 |
| **Participaciones y Aportaciones** | **0.00** | **0.00** | **0.00** | **0.00** | **0.00** | **0.00** |

INSTITUTO TECNOLÓGICO SUPERIOR DE SAN PEDRO DE LAS COLONIAS

**Instituto Tecnológico Superior de San Pedro**
**Estado Analítico del Ejercicio del Presupuesto de Egresos**
**Clasificación por Objeto del Gasto (Capítulo y Concepto)**
Del 01 de enero al 31 de diciembre de 2024

| Concepto | Egresos | | | | | Subejercicio |
|---|---|---|---|---|---|---|
| | Aprobado | Ampliaciones/ (Reducciones) | Modificado | Devengado | Pagado | |
| | 1 | 2 | 3 = (1 + 2 ) | 4 | 5 | 6 = (3 - 4 ) |
| Participaciones | 0.00 | 0.00 | 0.00 | 0.00 | 0.00 | 0.00 |
| Aportaciones | 0.00 | 0.00 | 0.00 | 0.00 | 0.00 | 0.00 |
| Convenios | 0.00 | 0.00 | 0.00 | 0.00 | 0.00 | 0.00 |
| **Deuda Pública** | **0.00** | **0.00** | **0.00** | **0.00** | **0.00** | **0.00** |
| Amortización de la Deuda Pública | 0.00 | 0.00 | 0.00 | 0.00 | 0.00 | 0.00 |
| Intereses de la Deuda Pública | 0.00 | 0.00 | 0.00 | 0.00 | 0.00 | 0.00 |
| Comisiones de la Deuda Pública | 0.00 | 0.00 | 0.00 | 0.00 | 0.00 | 0.00 |
| Gastos de la Deuda Pública | 0.00 | 0.00 | 0.00 | 0.00 | 0.00 | 0.00 |
| Costo por Coberturas | 0.00 | 0.00 | 0.00 | 0.00 | 0.00 | 0.00 |
| Apoyos Financieros | 0.00 | 0.00 | 0.00 | 0.00 | 0.00 | 0.00 |
| Adeudos de Ejercicios Fiscales Anteriores (Adefas) | 0.00 | 0.00 | 0.00 | 0.00 | 0.00 | 0.00 |
| **Total del Gasto** | **51,234,608.01** | **608,404.00** | **51,843,012.01** | **50,616,533.47** | **49,516,496.27** | **1,226,478.54** |

INSTITUTO TECNOLÓGICO SUPERIOR DE SAN PEDRO DE LAS COLONIAS

**Instituto Tecnológico Superior de San Pedro**
**Estado Analítico del Ejercicio del Presupuesto de Egresos**
**Clasificación por Objeto del Gasto (Capítulo y Concepto)**
Del 01 de enero al 31 de diciembre de 2024

Bajo protesta de decir verdad declaramos que los Estados Financieros y sus notas, son razonablemente correctos y son responsabilidad del emisor.

C.P. JOSE GILBERTO FERNIZA GARZA
DIRECTOR GENERAL

C.P. ELENA HERNANDEZ DELGADO
SUBDIRECTORA ADMINISTRATIVA

C.P. LUIS ANTONIO TORRES RAMIREZ
JEFE DE RECURSOS FINANCIEROS

C.P. JOSE DE JESUS ORTIZ PAREDES
DIRECTOR DE PLANEACIÓN Y VINCULACIÓN

INSTITUTO TECNOLOGICO SUPERIOR DE SAN PEDRO DE LAS COLONIAS

**Estado Analítico del Ejercicio del Presupuesto de Egresos**

**Clasificación por Objeto del Gasto (Capítulo y Concepto)**

**Del 01 de enero al 31 de diciembre de 2024**

| Concepto | Egresos | | | | | Subejercicio |
|---|---|---|---|---|---|---|
| | Aprobado | Ampliaciones/ (Reducciones) | Modificado | Devengado | Pagado | |
| | 1 | 2 | 3 = (1 + 2) | 4 | 5 | 6 = ( 3 - 4 ) |
| **Servicios Personales** | **41,516,560.01** | **-3,657,726.18** | **37,858,833.83** | **37,516,209.58** | **36,653,955.91** | **342,624.25** |
| Remuneraciones al Personal de Carácter Permanente | 24,317,985.15 | -2,799,597.03 | 21,518,388.12 | 21,518,388.12 | 21,518,388.12 | 0.00 |
| Remuneraciones al Personal de Carácter Transitorio | 494,000.00 | -231,853.98 | 262,146.02 | 261,954.02 | 261,954.02 | 192.00 |
| Remuneraciones Adicionales y Especiales | 7,600,941.00 | -1,112,786.00 | 6,488,155.00 | 6,488,155.00 | 6,488,155.00 | 0.00 |
| Seguridad Social | 5,219,181.90 | 1,133,674.69 | 6,352,856.59 | 6,017,732.34 | 5,155,478.67 | 335,124.25 |
| Otras Prestaciones Sociales y Económicas | 2,371,911.96 | -124,782.26 | 2,247,129.70 | 2,239,821.70 | 2,239,821.70 | 7,308.00 |
| Previsiones | 0.00 | 0.00 | 0.00 | 0.00 | 0.00 | 0.00 |
| Pago de Estímulos a Servidores Públicos | 1,512,540.00 | -522,381.60 | 990,158.40 | 990,158.40 | 990,158.40 | 0.00 |
| **Materiales y Suministros** | **2,424,916.80** | **1,936,192.69** | **4,361,109.49** | **4,195,888.79** | **4,195,888.36** | **165,220.70** |
| Materiales de Administración, Emisión de Documentos y Artículos Oficiales | 626,844.61 | 498,725.32 | 1,125,569.93 | 1,097,228.36 | 1,097,228.36 | 28,341.57 |
| Alimentos y Utensilios | 125,364.00 | 8,535.50 | 133,899.50 | 131,067.77 | 131,067.37 | 2,831.73 |
| Materias Primas y Materiales de Producción y Comercialización | 4,940.00 | -3,200.01 | 1,739.99 | 1,697.08 | 1,697.08 | 42.91 |
| Materiales y Artículos de Construcción y de Reparación | 418,042.40 | 460,457.87 | 878,500.27 | 871,246.03 | 871,246.00 | 7,254.24 |
| Productos Químicos, Farmacéuticos y de Laboratorio | 81,226.79 | 98,240.95 | 179,467.74 | 176,319.70 | 176,319.70 | 3,148.04 |
| Combustibles, Lubricantes y Aditivos | 514,700.00 | 170,901.58 | 685,601.58 | 685,409.82 | 685,409.82 | 191.76 |
| Vestuario, Blancos, Prendas de Protección y Artículos Deportivos | 279,929.00 | 719,497.71 | 999,426.71 | 883,754.49 | 883,754.49 | 115,672.22 |
| Materiales y Suministros Para Seguridad | 0.00 | 0.00 | 0.00 | 0.00 | 0.00 | 0.00 |
| Herramientas, Refacciones y Accesorios Menores | 373,870.00 | -16,966.23 | 356,903.77 | 349,165.54 | 349,165.54 | 7,738.23 |
| **Servicios Generales** | **5,865,933.20** | **2,469,674.01** | **8,335,607.21** | **7,795,676.14** | **7,557,893.04** | **539,931.07** |
| Servicios Básicos | 1,027,140.00 | -258,835.74 | 768,304.26 | 765,029.93 | 752,685.93 | 3,274.33 |
| Servicios de Arrendamiento | 303,018.00 | 208,837.93 | 511,855.93 | 495,332.30 | 495,331.70 | 16,523.63 |
| Servicios Profesionales, Científicos, Técnicos y Otros Servicios | 1,845,410.00 | -8,017.67 | 1,837,392.33 | 1,540,528.30 | 1,452,936.88 | 296,864.03 |
| Servicios Financieros, Bancarios y Comerciales | 200,500.00 | 37,234.42 | 237,734.42 | 237,733.57 | 237,733.57 | 0.85 |
| Servicios de Instalación, Reparación, Mantenimiento y Conservación | 332,025.00 | 1,424,367.88 | 1,756,392.88 | 1,750,008.58 | 1,750,007.98 | 6,384.30 |
| Servicios de Comunicación Social y Publicidad | 101,000.00 | 115,806.96 | 216,806.96 | 216,306.36 | 216,306.36 | 500.60 |
| Servicios de Traslado y Viáticos | 730,117.20 | -13,023.03 | 717,094.17 | 582,401.27 | 582,401.27 | 134,692.90 |
| Servicios Oficiales | 582,123.00 | 498,395.26 | 1,080,518.26 | 1,072,957.43 | 1,072,957.35 | 7,560.83 |
| Otros Servicios Generales | 744,600.00 | 464,908.00 | 1,209,508.00 | 1,135,378.40 | 997,532.00 | 74,129.60 |
| **Transferencias, Asignaciones, Subsidios y Otras Ayudas** | **325,000.00** | **5,433.00** | **330,433.00** | **330,433.00** | **330,433.00** | **0.00** |
| Transferencias Internas y Asignaciones al Sector Público | 0.00 | 0.00 | 0.00 | 0.00 | 0.00 | 0.00 |
| Transferencias al Resto del Sector Público | 0.00 | 0.00 | 0.00 | 0.00 | 0.00 | 0.00 |
| Subsidios y Subvenciones | 0.00 | 0.00 | 0.00 | 0.00 | 0.00 | 0.00 |
| Ayudas Sociales | 325,000.00 | 5,433.00 | 330,433.00 | 330,433.00 | 330,433.00 | 0.00 |
| Pensiones y Jubilaciones | 0.00 | 0.00 | 0.00 | 0.00 | 0.00 | 0.00 |
| Transferencias a Fideicomisos, Mandatos y Otros Análogos | 0.00 | 0.00 | 0.00 | 0.00 | 0.00 | 0.00 |
| Transferencias a la Seguridad Social | 0.00 | 0.00 | 0.00 | 0.00 | 0.00 | 0.00 |
| Donativos | 0.00 | 0.00 | 0.00 | 0.00 | 0.00 | 0.00 |
| Transferencias al Exterior | 0.00 | 0.00 | 0.00 | 0.00 | 0.00 | 0.00 |
| **Bienes Muebles, Inmuebles e Intangibles** | **1,102,198.00** | **-145,169.52** | **957,028.48** | **778,325.96** | **778,325.96** | **178,702.52** |
| Mobiliario y Equipo de Administración | 365,592.00 | 48,254.56 | 413,846.56 | 260,634.20 | 260,634.20 | 153,212.36 |
| Mobiliario y Equipo Educacional y Recreativo | 90,236.00 | -56,306.84 | 33,929.16 | 25,231.16 | 25,231.16 | 8,698.00 |
| Equipo e Instrumental Médico y de Laboratorio | 0.00 | 0.00 | 0.00 | 0.00 | 0.00 | 0.00 |
| Vehículos y Equipo de Transporte | 1,625.00 | 0.00 | 1,625.00 | 0.00 | 0.00 | 1,625.00 |
| Equipo de Defensa y Seguridad | 0.00 | 0.00 | 0.00 | 0.00 | 0.00 | 0.00 |
| Maquinaria, Otros Equipos y Herramientas | 153,345.00 | -72,201.24 | 81,143.76 | 74,860.60 | 74,860.60 | 6,283.16 |
| Activos Biológicos | 0.00 | 0.00 | 0.00 | 0.00 | 0.00 | 0.00 |
| Bienes Inmuebles | 0.00 | 0.00 | 0.00 | 0.00 | 0.00 | 0.00 |
| Activos Intangibles | 491,400.00 | -64,916.00 | 426,484.00 | 417,600.00 | 417,600.00 | 8,884.00 |
| **Inversión Pública** | **0.00** | **0.00** | **0.00** | **0.00** | **0.00** | **0.00** |
| Obra Pública en Bienes de Dominio Público | 0.00 | 0.00 | 0.00 | 0.00 | 0.00 | 0.00 |
| Obra Pública en Bienes Propios | 0.00 | 0.00 | 0.00 | 0.00 | 0.00 | 0.00 |
| Proyectos Productivos y Acciones de Fomento | 0.00 | 0.00 | 0.00 | 0.00 | 0.00 | 0.00 |
| **Inversiones Financieras y Otras Provisiones** | **0.00** | **0.00** | **0.00** | **0.00** | **0.00** | **0.00** |
| Inversiones Para el Fomento de Actividades Productivas | 0.00 | 0.00 | 0.00 | 0.00 | 0.00 | 0.00 |
| Acciones y Participaciones de Capital | 0.00 | 0.00 | 0.00 | 0.00 | 0.00 | 0.00 |
| Compra de Títulos y Valores | 0.00 | 0.00 | 0.00 | 0.00 | 0.00 | 0.00 |
| Concesión de Préstamos | 0.00 | 0.00 | 0.00 | 0.00 | 0.00 | 0.00 |
| Inversiones en Fideicomisos, Mandatos y Otros Análogos | 0.00 | 0.00 | 0.00 | 0.00 | 0.00 | 0.00 |
| Otras Inversiones Financieras | 0.00 | 0.00 | 0.00 | 0.00 | 0.00 | 0.00 |
| Provisiones para Contingencias y Otras Erogaciones Especiales | 0.00 | 0.00 | 0.00 | 0.00 | 0.00 | 0.00 |
| **Participaciones y Aportaciones** | **0.00** | **0.00** | **0.00** | **0.00** | **0.00** | **0.00** |
| Participaciones | 0.00 | 0.00 | 0.00 | 0.00 | 0.00 | 0.00 |
| Aportaciones | 0.00 | 0.00 | 0.00 | 0.00 | 0.00 | 0.00 |
| Convenios | 0.00 | 0.00 | 0.00 | 0.00 | 0.00 | 0.00 |
| **Deuda Pública** | **0.00** | **0.00** | **0.00** | **0.00** | **0.00** | **0.00** |
| Amortización de la Deuda Pública | 0.00 | 0.00 | 0.00 | 0.00 | 0.00 | 0.00 |
| Intereses de la Deuda Pública | 0.00 | 0.00 | 0.00 | 0.00 | 0.00 | 0.00 |
| Comisiones de la Deuda Pública | 0.00 | 0.00 | 0.00 | 0.00 | 0.00 | 0.00 |
| Gastos de la Deuda Pública | 0.00 | 0.00 | 0.00 | 0.00 | 0.00 | 0.00 |
| Costo por Coberturas | 0.00 | 0.00 | 0.00 | 0.00 | 0.00 | 0.00 |
| Apoyos Financieros | 0.00 | 0.00 | 0.00 | 0.00 | 0.00 | 0.00 |
| Adeudos de Ejercicios Fiscales Anteriores (Adefas) | 0.00 | 0.00 | 0.00 | 0.00 | 0.00 | 0.00 |
| **Total del Gasto** | **51,234,608.01** | **608,404.00** | **51,843,012.01** | **50,616,533.47** | **49,516,496.27** | **1,226,478.54** |

INSTITUTO TECNOLÓGICO SUPERIOR DE SAN PEDRO DE LAS COLONIAS

**Instituto Tecnológico Superior de San Pedro**
**Estado Analítico del Ejercicio del Presupuesto de Egresos**
**Clasificación Funcional (Finalidad y Función)**
Del 01 de enero al 31 de diciembre de 2024

| Concepto | Egresos | | | | | Subejercicio |
|---|---|---|---|---|---|---|
| | Aprobado | Ampliaciones/ (Reducciones) | Modificado | Devengado | Pagado | |
| | 1 | 2 | 3 = ( 1 + 2 ) | 4 | 5 | 6 = ( 3 - 4 ) |
| **Gobierno** | **0.00** | **0.00** | **0.00** | **0.00** | **0.00** | **0.00** |
| Legislacion | 0.00 | 0.00 | 0.00 | 0.00 | 0.00 | 0.00 |
| Justicia | 0.00 | 0.00 | 0.00 | 0.00 | 0.00 | 0.00 |
| Coordinacion de la Politica de Gobierno | 0.00 | 0.00 | 0.00 | 0.00 | 0.00 | 0.00 |
| Relaciones Exteriores | 0.00 | 0.00 | 0.00 | 0.00 | 0.00 | 0.00 |
| Asuntos Financieros y Hacendarios | 0.00 | 0.00 | 0.00 | 0.00 | 0.00 | 0.00 |
| Seguridad Nacional | 0.00 | 0.00 | 0.00 | 0.00 | 0.00 | 0.00 |
| Asuntos de Orden Público y de Seguridad Interior | 0.00 | 0.00 | 0.00 | 0.00 | 0.00 | 0.00 |
| Otros Servicios Generales | 0.00 | 0.00 | 0.00 | 0.00 | 0.00 | 0.00 |
| **Desarrollo Social** | **51,234,608.01** | **608,404.00** | **51,843,012.01** | **50,616,533.47** | **49,516,496.27** | **1,226,478.54** |
| Proteccion Ambiental | 0.00 | 0.00 | 0.00 | 0.00 | 0.00 | 0.00 |
| Vivienda y Servicios a la Comunidad | 0.00 | 0.00 | 0.00 | 0.00 | 0.00 | 0.00 |
| Salud | 0.00 | 0.00 | 0.00 | 0.00 | 0.00 | 0.00 |
| Recreacion, Cultura y Otras Manifestaciones Sociales | 0.00 | 0.00 | 0.00 | 0.00 | 0.00 | 0.00 |
| Educacion | 51,234,608.01 | 608,404.00 | 51,843,012.01 | 50,616,533.47 | 49,516,496.27 | 1,226,478.54 |
| Proteccion Social | 0.00 | 0.00 | 0.00 | 0.00 | 0.00 | 0.00 |
| Otros Asuntos Sociales | 0.00 | 0.00 | 0.00 | 0.00 | 0.00 | 0.00 |
| **Desarrollo Economico** | **0.00** | **0.00** | **0.00** | **0.00** | **0.00** | **0.00** |
| Asuntos Economicos, Comerciales y Laborales en General | 0.00 | 0.00 | 0.00 | 0.00 | 0.00 | 0.00 |
| Agropecuaria, Silvicultura, Pesca y Caza | 0.00 | 0.00 | 0.00 | 0.00 | 0.00 | 0.00 |
| Combustibles y Energia | 0.00 | 0.00 | 0.00 | 0.00 | 0.00 | 0.00 |
| Mineria, Manufacturas y Construccion | 0.00 | 0.00 | 0.00 | 0.00 | 0.00 | 0.00 |
| Transporte | 0.00 | 0.00 | 0.00 | 0.00 | 0.00 | 0.00 |
| Comunicaciones | 0.00 | 0.00 | 0.00 | 0.00 | 0.00 | 0.00 |
| Turismo | 0.00 | 0.00 | 0.00 | 0.00 | 0.00 | 0.00 |
| Ciencia, Tecnologia e Innovacion | 0.00 | 0.00 | 0.00 | 0.00 | 0.00 | 0.00 |
| Otras Industrias y Otros Asuntos Economicos | 0.00 | 0.00 | 0.00 | 0.00 | 0.00 | 0.00 |

INSTITUTO TECNOLÓGICO SUPERIOR DE SAN PEDRO DE LAS COLONIAS

**Instituto Tecnológico Superior de San Pedro**
**Estado Analítico del Ejercicio del Presupuesto de Egresos**
**Clasificación Funcional (Finalidad y Función)**
Del 01 de enero al 31 de diciembre de 2024

| Concepto | Egresos | | | | | Subejercicio |
|---|---|---|---|---|---|---|
| | Aprobado | Ampliaciones/ (Reducciones) | Modificado | Devengado | Pagado | |
| | 1 | 2 | 3 = ( 1 + 2 ) | 4 | 5 | 6 = ( 3 - 4 ) |
| **Otras No Clasificadas en Funciones Anteriores** | **0.00** | **0.00** | **0.00** | **0.00** | **0.00** | **0.00** |
| Transacciones de la Deuda Publica / Costo Financiero de la Deuda | 0.00 | 0.00 | 0.00 | 0.00 | 0.00 | 0.00 |
| Transferencias, Participaciones y Aportaciones entre Diferentes Niveles y Ordenes de Gobierno | 0.00 | 0.00 | 0.00 | 0.00 | 0.00 | 0.00 |
| Saneamiento del Sistema Financiero | 0.00 | 0.00 | 0.00 | 0.00 | 0.00 | 0.00 |
| Adeudos de Ejercicios Fiscales Anteriores | 0.00 | 0.00 | 0.00 | 0.00 | 0.00 | 0.00 |
| **Total del Gasto** | **51,234,608.01** | **608,404.00** | **51,843,012.01** | **50,616,533.47** | **49,516,496.27** | **1,226,478.54** |

Bajo protesta de decir verdad declaramos que los Estados Financieros y sus notas, son razonablemente correctos y son responsabilidad del emisor.

C.P. JOSE GILBERTO FERNIZA GARZA
DIRECTOR GENERAL

C.P. ELENA HERNANDEZ DELGADO
SUBDIRECTORA ADMINISTRATIVA

C.P. LUIS ANTONIO TORRES RAMIREZ
JEFE DE RECURSOS FINANCIEROS

C.P. JOSE DE JESUS ORTIZ PAREDES
DIRECTOR DE PLANEACIÓN Y VINCULACIÓN

**INSTITUTO TECNOLOGICO SUPERIOR DE SAN PEDRO DE LAS COLONIAS**
**Estado Analítico del Ejercicio del Presupuesto de Egresos**
**Clasificación Funcional (Finalidad y Función)**
**Del 01 de enero al 31 de diciembre de 2024**

| Concepto | Egresos | | | | | Subejercicio |
|---|---|---|---|---|---|---|
| | Aprobado | Ampliaciones/ (Reducciones) | Modificado | Devengado | Pagado | |
| | 1 | 2 | 3 = (1 + 2) | 4 | 5 | 6 = (3 - 4) |
| **Gobierno** | **0.00** | **0.00** | **0.00** | **0.00** | **0.00** | **0.00** |
| Legislación | 0.00 | 0.00 | 0.00 | 0.00 | 0.00 | 0.00 |
| Justicia | 0.00 | 0.00 | 0.00 | 0.00 | 0.00 | 0.00 |
| Coordinación de la Política de Gobierno | 0.00 | 0.00 | 0.00 | 0.00 | 0.00 | 0.00 |
| Relaciones Exteriores | 0.00 | 0.00 | 0.00 | 0.00 | 0.00 | 0.00 |
| Asuntos Financieros y Hacendarios | 0.00 | 0.00 | 0.00 | 0.00 | 0.00 | 0.00 |
| Seguridad Nacional | 0.00 | 0.00 | 0.00 | 0.00 | 0.00 | 0.00 |
| Asuntos de Orden Público y de Seguridad Interior | 0.00 | 0.00 | 0.00 | 0.00 | 0.00 | 0.00 |
| Otros Servicios Generales | 0.00 | 0.00 | 0.00 | 0.00 | 0.00 | 0.00 |
| **Desarrollo Social** | **51,234,608.01** | **608,404.00** | **51,843,012.01** | **50,616,533.47** | **49,516,496.27** | **1,226,478.54** |
| Protección Ambiental | 0.00 | 0.00 | 0.00 | 0.00 | 0.00 | 0.00 |
| Vivienda y Servicios a la Comunidad | 0.00 | 0.00 | 0.00 | 0.00 | 0.00 | 0.00 |
| Salud | 0.00 | 0.00 | 0.00 | 0.00 | 0.00 | 0.00 |
| Recreación, Cultura y Otras Manifestaciones Sociales | 0.00 | 0.00 | 0.00 | 0.00 | 0.00 | 0.00 |
| Educación | 51,234,608.01 | 608,404.00 | 51,843,012.01 | 50,616,533.47 | 49,516,496.27 | 1,226,478.54 |
| Protección Social | 0.00 | 0.00 | 0.00 | 0.00 | 0.00 | 0.00 |
| Otros Asuntos Sociales | 0.00 | 0.00 | 0.00 | 0.00 | 0.00 | 0.00 |
| **Desarrollo Económico** | **0.00** | **0.00** | **0.00** | **0.00** | **0.00** | **0.00** |
| Asuntos Económicos, Comerciales y Laborales en General | 0.00 | 0.00 | 0.00 | 0.00 | 0.00 | 0.00 |
| Agropecuaria, Silvicultura, Pesca y Caza | 0.00 | 0.00 | 0.00 | 0.00 | 0.00 | 0.00 |
| Combustibles y Energía | 0.00 | 0.00 | 0.00 | 0.00 | 0.00 | 0.00 |
| Minería, Manufacturas y Construcción | 0.00 | 0.00 | 0.00 | 0.00 | 0.00 | 0.00 |
| Transporte | 0.00 | 0.00 | 0.00 | 0.00 | 0.00 | 0.00 |
| Comunicaciones | 0.00 | 0.00 | 0.00 | 0.00 | 0.00 | 0.00 |
| Turismo | 0.00 | 0.00 | 0.00 | 0.00 | 0.00 | 0.00 |
| Ciencia, Tecnología e Innovación | 0.00 | 0.00 | 0.00 | 0.00 | 0.00 | 0.00 |
| Otras Industrias y Otros Asuntos Económicos | 0.00 | 0.00 | 0.00 | 0.00 | 0.00 | 0.00 |
| **Otras no Clasificadas en Funciones Anteriores** | **0.00** | **0.00** | **0.00** | **0.00** | **0.00** | **0.00** |
| Transacciones de la Deuda Pública / Costo Financiero de la Deuda | 0.00 | 0.00 | 0.00 | 0.00 | 0.00 | 0.00 |
| Transferencias, Participaciones y Aportaciones entre Diferentes Niveles y Ordenes de Gobierno | 0.00 | 0.00 | 0.00 | 0.00 | 0.00 | 0.00 |
| Saneamiento del Sistema Financiero | 0.00 | 0.00 | 0.00 | 0.00 | 0.00 | 0.00 |
| Adeudos de Ejercicios Fiscales Anteriores | 0.00 | 0.00 | 0.00 | 0.00 | 0.00 | 0.00 |
| **Total del Gasto** | **51,234,608.01** | **608,404.00** | **51,843,012.01** | **50,616,533.47** | **49,516,496.27** | **1,226,478.54** |

INSTITUTO TECNOLÓGICO SUPERIOR DE SAN PEDRO DE LAS COLONIAS

**Instituto Tecnológico Superior de San Pedro**
**Endeudamiento Neto**
Del 01 de enero al 31 de diciembre de 2024

| | | | |
|---|---|---|---|
| **Total Créditos Bancarios** | **0.00** | **0.00** | **0.00** |
| **Otros Instrumentos de Deuda** | | | |
| **Total Otros Instrumentos de Deuda** | **0.00** | **0.00** | **0.00** |
| **TOTAL** | **0.00** | **0.00** | **0.00** |

Bajo protesta de decir verdad declaramos que los Estados Financieros y sus notas, son razonablemente correctos y son responsabilidad del emisor.

C.P. JOSE GILBERTO FERNIZA GARZA
DIRECTOR GENERAL

C.P. ELENA HERNANDEZ DELGADO
SUBDIRECTORA ADMINISTRATIVA

C.P. LUIS ANTONIO TORRES RAMIREZ
JEFE DE RECURSOS FINANCIEROS

C.P. JOSE DE JESUS ORTIZ PAREDES
DIRECTOR DE PLANEACIÓN Y VINCULACIÓN

**INSTITUTO TECNOLOGICO SUPERIOR DE SAN PEDRO DE LAS COLONIAS**

**Endeudamiento Neto**

**Del 01 de enero al 31 de diciembre de 2024**

| Identificación de Crédito o Instrumento | Contratación / Colocación | Amortización | Endeudamiento Neto |
|---|---|---|---|
| | A | B | C = A - B |
| **Créditos Bancarios** | | | |
| ESTE INSTITUTO NO TIENE ENDEUDAMIENTO NETO | 0.00 | 0.00 | 0.00 |
| ESTE INSTITUTO NO TIENE ENDEUDAMIENTO NETO | 0.00 | 0.00 | 0.00 |
| ESTE INSTITUTO NO TIENE ENDEUDAMIENTO NETO | 0.00 | 0.00 | 0.00 |
| ESTE INSTITUTO NO TIENE ENDEUDAMIENTO NETO | 0.00 | 0.00 | 0.00 |
| ESTE INSTITUTO NO TIENE ENDEUDAMIENTO NETO | 0.00 | 0.00 | 0.00 |
| ESTE INSTITUTO NO TIENE ENDEUDAMIENTO NETO | 0.00 | 0.00 | 0.00 |
| | | | |
| Total Créditos Bancarios | 0.00 | 0.00 | 0.00 |
| | | | |
| **Otros Instrumentos de Deuda** | | | |
| | | | |
| | | | |
| | | | |
| | | | |
| | | | |
| | | | |
| | | | |
| Total Otros Instrumentos de Deuda | 0.00 | 0.00 | 0.00 |
| | | | |
| **TOTAL** | **0.00** | **0.00** | **0.00** |

INSTITUTO TECNOLÓGICO SUPERIOR DE SAN PEDRO DE LAS COLONIAS

## Instituto Tecnológico Superior de San Pedro
## Intereses de la Deuda
Del 01 de enero al 31 de diciembre de 2024

| Identificación de Crédito o Instrumento | Devengado | Pagado |
|---|---|---|
| **Créditos Bancarios** | | |
| Total de Intereses de Créditos Bancarios | 0.00 | 0.00 |
| **Otros Instrumentos de Deuda** | | |
| Total de Intereses de Otros Instrumentos de Deuda | 0.00 | 0.00 |
| TOTAL | 0.00 | 0.00 |

Bajo protesta de decir verdad declaramos que los Estados Financieros y sus notas, son razonablemente correctos y son responsabilidad del emisor.

C.P. JOSE GILBERTO FERNIZA GARZA
DIRECTOR GENERAL

C.P. ELENA HERNANDEZ DELGADO
SUBDIRECTORA ADMINISTRATIVA

C.P. LUIS ANTONIO TORRES RAMIREZ
JEFE DE RECURSOS FINANCIEROS

C.P. JOSE DE JESUS ORTIZ PAREDES
DIRECTOR DE PLANEACIÓN Y VINCULACIÓN

**INSTITUTO TECNOLOGICO SUPERIOR DE SAN PEDRO DE LAS COLONIAS**

**Intereses de la Deuda**

**Del 01 de enero al 31 de diciembre de 2024**

| Identificación de Crédito o Instrumento | Devengado | Pagado |
|---|---|---|
| **Créditos Bancarios** | | |
| ESTE INSTITUTO NO CUENTA CON INTERESES DE LA DEUDA | 0.00 | 0.00 |
| ESTE INSTITUTO NO CUENTA CON INTERESES DE LA DEUDA | 0.00 | 0.00 |
| ESTE INSTITUTO NO CUENTA CON INTERESES DE LA DEUDA | 0.00 | 0.00 |
| ESTE INSTITUTO NO CUENTA CON INTERESES DE LA DEUDA | 0.00 | 0.00 |
| ESTE INSTITUTO NO CUENTA CON INTERESES DE LA DEUDA | 0.00 | 0.00 |
| ESTE INSTITUTO NO CUENTA CON INTERESES DE LA DEUDA | 0.00 | 0.00 |
| ESTE INSTITUTO NO CUENTA CON INTERESES DE LA DEUDA | 0.00 | 0.00 |
| Total de Intereses de Créditos Bancarios | 0.00 | 0.00 |
| | | |
| **Otros Instrumentos de Deuda** | | |
| | | |
| | | |
| | | |
| | | |
| | | |
| | | |
| | | |
| Total de Intereses de Otros Instrumentos de Deuda | 0.00 | 0.00 |
| | | |
| **TOTAL** | **0.00** | **0.00** |

INSTITUTO TECNOLÓGICO SUPERIOR DE SAN PEDRO DE LAS COLONIAS

**Instituto Tecnológico Superior de San Pedro**
**Indicadores de Postura Fiscal**
Del 01 de enero al 31 de diciembre de 2024
(Cifras en Pesos)

| Concepto | Estimado/Aprobado | Devengado | Recaudado/Pagado |
|---|---|---|---|
| **I. Ingresos Presupuestarios** | **51,234,608.01** | **50,926,959.59** | **50,905,464.59** |
| 1. Ingresos del Gobierno de la Entidad Federativa | 51,234,608.01 | 50,926,959.59 | 50,905,464.59 |
| 2. Ingresos del Sector Paraestatal | 0.00 | 0.00 | 0.00 |
| **II. Egresos Presupuestarios** | **51,234,608.01** | **50,616,533.47** | **49,516,496.27** |
| 3. Egresos del Gobierno de la Entidad Federativa | 51,234,608.01 | 50,616,533.47 | 49,516,496.27 |
| 4. Egresos del Sector Paraestatal | 0.00 | 0.00 | 0.00 |
| **III. Balance Presupuestario (Superávit o Déficit) (III = I - II)** | **0.00** | **310,426.12** | **1,388,968.32** |

| Concepto | Estimado/Aprobado | Devengado | Recaudado/Pagado |
|---|---|---|---|
| **III. Balance presupuestario (Superávit o Déficit)** | **0.00** | **310,426.12** | **1,388,968.32** |
| **IV. Intereses, Comisiones y Gastos de la Deuda** | **0.00** | **0.00** | **0.00** |
| **V. Balance Primario (Superávit o Déficit) (V= III + IV)** | **0.00** | **310,426.12** | **1,388,968.32** |

| Concepto | Estimado/Aprobado | Devengado | Recaudado/Pagado |
|---|---|---|---|
| **A. Financiamiento** | **0.00** | **0.00** | **0.00** |
| **B. Amortización de la deuda** | **0.00** | **0.00** | **0.00** |
| **C. Financiamiento Neto** | **0.00** | **0.00** | **0.00** |

INSTITUTO TECNOLÓGICO SUPERIOR DE SAN PEDRO DE LAS COLONIAS

**Instituto Tecnológico Superior de San Pedro**
**Indicadores de Postura Fiscal**
Del 01 de enero al 31 de diciembre de 2024
(Cifras en Pesos)

Bajo protesta de decir verdad declaramos que los Estados Financieros y sus notas, son razonablemente correctos y son responsabilidad del emisor.

C.P. JOSE GILBERTO FERNIZA GARZA
DIRECTOR GENERAL

C.P. ELENA HERNANDEZ DELGADO
SUBDIRECTORA ADMINISTRATIVA

C.P. LUIS ANTONIO TORRES RAMIREZ
JEFE DE RECURSOS FINANCIEROS

C.P. JOSE DE JESUS ORTIZ PAREDES
DIRECTOR DE PLANEACIÓN Y VINCULACIÓN

**INSTITUTO TECNOLOGICO SUPERIOR DE SAN PEDRO DE LAS COLONIAS**

**Indicadores de Postura Fiscal**

**Del 01 de enero al 31 de diciembre de 2024**

**(Cifras en Pesos)**

| Concepto | Estimado/Aprobado | Devengado | Recaudado/Pagado |
|---|---|---|---|
| | | | |
| I. Ingresos Presupuestarios | 51,234,608.01 | 50,926,959.59 | 50,905,464.59 |
| 1. Ingresos del Gobierno de la Entidad Federativa | 51,234,608.01 | 50,926,959.59 | 50,905,464.59 |
| 2. Ingresos del Sector Paraestatal | 0.00 | 0.00 | 0.00 |
| | | | |
| II. Egresos Presupuestarios | 51,234,608.01 | 50,616,533.47 | 49,516,496.27 |
| 3. Egresos del Gobierno de la Entidad Federativa | 51,234,608.01 | 50,616,533.47 | 49,516,496.27 |
| 4. Egresos del Sector Paraestatal | 0.00 | 0.00 | 0.00 |
| | | | |
| III. Balance Presupuestario (Superávit o Déficit) (III = I - II) | 0.00 | 310,426.12 | 1,388,968.32 |

| Concepto | Estimado/Aprobado | Devengado | Recaudado/Pagado |
|---|---|---|---|
| | | | |
| III. Balance presupuestario (Superávit o Déficit) | 0.00 | 310,426.12 | 1,388,968.32 |
| | | | |
| IV. Intereses, Comisiones y Gastos de la Deuda | 0.00 | 0.00 | 0.00 |
| | | | |
| V. Balance Primario (Superávit o Déficit) (V= III + IV) | 0.00 | 310,426.12 | 1,388,968.32 |

| Concepto | Estimado/Aprobado | Devengado | Recaudado/Pagado |
|---|---|---|---|
| | | | |
| A. Financiamiento | 0.00 | 0.00 | 0.00 |
| | | | |
| B. Amortización de la deuda | 0.00 | 0.00 | 0.00 |
| | | | |
| C. Financiamiento Neto | 0.00 | 0.00 | 0.00 |

# III. Información Programática

2024

a) Gasto por categoría programática del 01 de enero al 31 de diciembre de 2024 *(El presupuesto de egresos aprobado, se deberá revelar anual).*
b) Programas y proyectos de inversión del 01 de enero al 31 diciembre de 2024.; *(Formato libre)*
c) Indicadores de resultados acumulados del 01 de enero al 31 de diciembre de 2024.; (Formato libre)
d) El cumplimiento de los objetivos contenidos en los planes y programas de conformidad con los indicadores aprobados en los presupuestos correspondientes.
e) El programa anual de evaluaciones correspondientes al ejercicio fiscal 2024; y
f) Los resultados de la evaluación del desempeño de los programas de la entidad federativa, así como los vinculados al ejercicio de los recursos federales que les hayan sido transferidos.

**INSTITUTO TECNOLOGICO SUPERIOR DE SAN PEDRO DE LAS COLONIAS**

**Gasto por Categoría Programática**

**Del 01 de enero al 31 de diciembre de 2024**

| Concepto | Egresos | | | | | Subejercicio |
|---|---|---|---|---|---|---|
| | Aprobado | Ampliaciones/ (Reducciones) | Modificado | Devengado | Pagado | |
| | 1 | 2 | 3 = (1 + 2) | 4 | 5 | 6 = (3 - 4) |
| **Programas** | | | | | | |
| **Subsidios: Sector Social y Privado o Entidades Federativas y Municipios** | **0.00** | **0.00** | **0.00** | **0.00** | **0.00** | **0.00** |
| Sujetos a Reglas de Operación | 0.00 | 0.00 | 0.00 | 0.00 | 0.00 | 0.00 |
| Otros Subsidios | 0.00 | 0.00 | 0.00 | 0.00 | 0.00 | 0.00 |
| **Desempeño de las Funciones** | **51,234,608.01** | **608,404.00** | **51,843,012.01** | **50,616,533.47** | **49,516,496.27** | **1,226,478.54** |
| Prestación de Servicios Públicos | 51,234,608.01 | 608,404.00 | 51,843,012.01 | 50,616,533.47 | 49,516,496.27 | 1,226,478.54 |
| Provisión de Bienes Públicos | 0.00 | 0.00 | 0.00 | 0.00 | 0.00 | 0.00 |
| Planeación, seguimiento y evaluación de políticas públicas | 0.00 | 0.00 | 0.00 | 0.00 | 0.00 | 0.00 |
| Promoción y fomento | 0.00 | 0.00 | 0.00 | 0.00 | 0.00 | 0.00 |
| Regulación y supervisión | 0.00 | 0.00 | 0.00 | 0.00 | 0.00 | 0.00 |
| Funciones de las Fuerzas Armadas (Únicamente Gobierno Federal) | 0.00 | 0.00 | 0.00 | 0.00 | 0.00 | 0.00 |
| Específicos | 0.00 | 0.00 | 0.00 | 0.00 | 0.00 | 0.00 |
| Proyectos de Inversión | 0.00 | 0.00 | 0.00 | 0.00 | 0.00 | 0.00 |
| **Administrativos y de Apoyo** | **0.00** | **0.00** | **0.00** | **0.00** | **0.00** | **0.00** |
| Apoyo al proceso presupuestario y para mejorar la eficiencia institucional | 0.00 | 0.00 | 0.00 | 0.00 | 0.00 | 0.00 |
| Apoyo a la función pública y al mejoramiento de la gestión | 0.00 | 0.00 | 0.00 | 0.00 | 0.00 | 0.00 |
| Operaciones ajenas | 0.00 | 0.00 | 0.00 | 0.00 | 0.00 | 0.00 |
| **Compromisos** | **0.00** | **0.00** | **0.00** | **0.00** | **0.00** | **0.00** |
| Obligaciones de cumplimiento de resolución jurisdiccional | 0.00 | 0.00 | 0.00 | 0.00 | 0.00 | 0.00 |
| Desastres Naturales | 0.00 | 0.00 | 0.00 | 0.00 | 0.00 | 0.00 |
| **Obligaciones** | **0.00** | **0.00** | **0.00** | **0.00** | **0.00** | **0.00** |
| Pensiones y jubilaciones | 0.00 | 0.00 | 0.00 | 0.00 | 0.00 | 0.00 |
| Aportaciones a la seguridad social | 0.00 | 0.00 | 0.00 | 0.00 | 0.00 | 0.00 |
| Aportaciones a fondos de estabilización | 0.00 | 0.00 | 0.00 | 0.00 | 0.00 | 0.00 |
| Aportaciones a fondos de inversión y reestructura de pensiones | 0.00 | 0.00 | 0.00 | 0.00 | 0.00 | 0.00 |
| **Programas de Gasto Federalizado (Gobierno Federal)** | **0.00** | **0.00** | **0.00** | **0.00** | **0.00** | **0.00** |
| Gasto Federalizado | 0.00 | 0.00 | 0.00 | 0.00 | 0.00 | 0.00 |
| **Participaciones a entidades federativas y municipios** | **0.00** | **0.00** | **0.00** | **0.00** | **0.00** | **0.00** |
| **Costo financiero, deuda o apoyos a deudores y ahorradores de la banca** | **0.00** | **0.00** | **0.00** | **0.00** | **0.00** | **0.00** |
| **Adeudos de ejercicios fiscales anteriores** | **0.00** | **0.00** | **0.00** | **0.00** | **0.00** | **0.00** |
| **Total del Gasto** | **51,234,608.01** | **608,404.00** | **51,843,012.01** | **50,616,533.47** | **49,516,496.27** | **1,226,478.54** |

# INSTITUTO TECNOLÓGICO SUPERIOR DE SAN PEDRO DE LAS COLONIAS

| PROGRAMAS Y PROYECTOS DE INVERSIÓN 2024 | | | | | | |
|---|---|---|---|---|---|---|
| **PROCESO** | **PROYECTOS RELACIONADOS** | **PROGRAMADO EN CAPÍTULO 5000** | **Enero- Marzo** | **Abril-Junio** | **Julio-Sept** | **Oct-Dic** |
| **PROCESO ACADEMICO** | 1.- Académico | $0.00 | $0.00 | $0.00 | $0.00 | $0.00 |
| | 2.- Innovación e Investigación | $0.00 | $0.00 | $0.00 | $0.00 | $0.00 |
| | 3.- Desarrollo Académico | $0.00 | $0.00 | $0.00 | $0.00 | $0.00 |
| | 4.- División de Estudios Profesionales de Ingeniería en Gestión Empresarial | $14,850.00 | $0.00 | $0.00 | $0.00 | $0.00 |
| | 5.- División de Estudios Profesionales de Ingeniería en Sistemas Computacionales | $0.00 | $0.00 | $0.00 | $0.00 | $0.00 |
| | 6.- División de Estudios Profesionales de Ingeniería Industrial | $119,286.00 | $12,091.84 | $0.00 | $0.00 | $0.00 |
| | 7.- División de Estudios Profesionales de Ingeniería en Logística | $13,500.00 | $0.00 | $0.00 | $14,134.50 | $0.00 |
| **PROCESO DE PLANEACIÓN** | 8.- Planeación | $26,000.00 | $0.00 | $0.00 | $17,456.84 | $0.00 |
| | 9.- Servicios Escolares | $0.00 | $0.00 | $0.00 | $0.00 | $0.00 |
| | 10.- Transparencia y Entrega - Recepción | $0.00 | $0.00 | $0.00 | $0.00 | $0.00 |
| | 11.- Centro de información | $9,000.00 | $0.00 | $0.00 | $10,312.86 | $0.00 |
| **PROCESO DE ADMINISTRACIÓN DE LOS RECURSOS** | 12.-Plataforma Academica y Administrativa | $417,600.00 | $104,400.00 | $104,400.00 | $104,400.00 | $139,200.00 |
| | 13.- Recursos Materiales | $51,970.00 | $0.00 | $0.00 | $35,334.16 | $59,659.80 |
| | 14.- Recursos Humanos | $0.00 | $0.00 | $10,776.40 | $0.00 | $0.00 |
| | 15.- Mantenimiento | $88,000.00 | $0.00 | $0.00 | $0.00 | $0.00 |
| | 16.- Coordicación de Infraestructura de Comunicaciones y Tecnologías de la Información. (Centro de Cómputo) | $302,500.00 | $35,040.12 | $0.00 | $29,452.40 | $107,385.84 |
| **PROCESO DE VINCULACIÓN** | 17.- Vinculación | $11,392.00 | $0.00 | $0.00 | $0.00 | $0.00 |
| | 18.- Actividades formativas (act. extraescolares) | $43,225.00 | $29,081.20 | $0.00 | $0.00 | $0.00 |
| | 19.- Becas | $0.00 | $0.00 | $0.00 | $0.00 | $0.00 |
| | 20.- Admisiones | $4,875.00 | $0.00 | $0.00 | $0.00 | $0.00 |
| | 21.- Lengua extranjera | $0.00 | $0.00 | $0.00 | $0.00 | $0.00 |
| | 22.- Centro de Incubación e Innovación Empresarial (CIIE) | $0.00 | $0.00 | $0.00 | $0.00 | $0.00 |
| **PROCESO DE INNOVACIÓN Y CALIDAD** | 23.- Sistema de Gestión Integral | $0.00 | $0.00 | $0.00 | $0.00 | $0.00 |
| | 24.- Sistema de Igualdad de género y no discriminación | $0.00 | $0.00 | $0.00 | $0.00 | $0.00 |
| | Total | **$1,102,198.00** | **$180,613.16** | **$115,176.40** | **$211,090.76** | **$306,245.64** |

# INSTITUTO TECNOLÓGICO SUPERIOR DE SAN PEDRO DE LAS COLONIAS

| PROGRAMA DE TRABAJO ANUAL 2024 | | | |
|---|---|---|---|
| **PROCESO** | **PROYECTOS / PROGRAMAS PRESUPUESTARIOS AUTORIZADOS** | **PRESUPUESTO APROBADO** | **INDICADORES INSTITUCIONALES** |
| | 1.- Académico | $261,162.20 | Incremento del número de programas acreditados o autoevaluados positivamente en el nivel |
| | | | Incremento del número de programas acreditados o autoevaluados positivamente en el nivel licenciatura. |
| | | | Realización de eventos institucionales o ceremonias académicas de promoción. |
| | | | Porcentaje de reprobación escolar en materias del área de ciencias básicas |
| | 2.- Innovación e Investigación | $51,300.00 | Estudiantes en proyectos de investigación |
| | | | Docentes en proyectos de investigación |
| | | | Productos de investigación para el S.N.I. |
| | | | Participación en fondos para proyectos de investigación |
| | | | Incremento de la participación de académicos y estudiantes en las convocatorias nacionales e internacionales. |
| | | | Impulso en el nivel licenciatura y posgrado a la alta formación en investigación y desarrollo tecnológico para el incremento y permanencia en el SNI. |
| | | | Impulso a la conformación, el desarrollo y consolidación de Cuerpos Académicos. |
| | | | Conformación de grupos de trabajo interdisciplinario para la innovación y emprendimiento. |
| | | | Formación de estudiantes de licenciatura como investigadores y tecnólogos. |
| | | | Impulso al desarrollo de proyectos de investigación científica, desarrollo tecnológico e innovación con enfoque a la solución de problemas regionales y nacionales |
| | | | Participación de académicos en redes de investigación científica y tecnológica. |
| | | | Impulso a la publicación de resultados de la investigación en revistas nacionales e internacionales indexadas. |
| | | | Promoción de la investigación con enfoque en inclusión, igualdad y desarrollo sustentable. |
| | | | Promoción de la protección de la propiedad intelectual |
| | 3.- Desarrollo Académico | $64,692.00 | Docentes evaluados |
| | | | Número de alumnos por personal docente |
| | | | Docentes en programa de estímulos. |
| | | | Fortalecimiento de los programas de formación, actualización docente y profesional del personal académico. |
| | | | Impulso del personal académico para la realización de estudios de posgrado nacionales e internacionales |
| | | | Incremento del número de académicos con reconocimiento del perfil deseable conforme al Programa |
| **PROCESO ACADEMICO** | | | Actualización de la planta académica en competencias digitales. |
| | | | Incremento del uso de las TICs en el proceso de enseñanza-aprendizaje. |
| | | | Fortalecimiento de los programas de tutorías. |

| | | | |
|---|---|---|---|
| | 4.- División de Estudios Profesionales de Ingeniería en Gestión Empresarial | $26,730.00 | Porcentaje de deserción escolar del programa educativo por corte generacional. |
| | | | Porcentaje de reprobación escolar del programa educativo. |
| | | | Porcentaje de alumnos en residencia profesional |
| | | | Implementar el modelo educativo actualizado por el TecNM. |
| | | | Autoevaluación de los programas educativos del nivel licenciatura. |
| | | | Integración en los planes y programas de estudio de elementos con orientación hacia el desarrollo sustentable y la inclusión. |
| | | | Mejora de la eficiencia terminal |
| | 5.- División de Estudios Profesionales de Ingeniería en Sistemas Computacionales | $46,440.00 | Porcentaje de deserción escolar del programa educativo por corte generacional. |
| | | | Porcentaje de reprobación escolar del programa educativo. |
| | | | Porcentaje de alumnos en residencia profesional |
| | | | Implementar el modelo educativo actualizado por el TecNM. |
| | | | Integración en los planes y programas de estudio de elementos con orientación hacia el desarrollo sustentable y la inclusión. |
| | | | Mejora de la eficiencia terminal |
| | 6.- División de Estudios Profesionales de Ingeniería Industrial | $194,815.80 | Porcentaje de deserción escolar del programa educativo por corte generacional. |
| | | | Porcentaje de reprobación escolar del programa educativo. |
| | | | Porcentaje de alumnos en residencia profesional |
| | | | Implementar el modelo educativo actualizado por el TecNM. |
| | | | Autoevaluación de los programas educativos del nivel licenciatura. |
| | | | Integración en los planes y programas de estudio de elementos con orientación hacia el desarrollo sustentable y la inclusión. |
| | | | Mejora de la eficiencia terminal |
| | 7.- División de Estudios Profesionales de Ingeniería en Logística | $45,360.00 | Porcentaje de deserción escolar del programa educativo por corte generacional. |
| | | | Porcentaje de reprobación escolar del programa educativo. |
| | | | Porcentaje de alumnos en residencia profesional |
| | | | Implementar el modelo educativo actualizado por el TecNM. |
| | | | Autoevaluación de los programas educativos del nivel licenciatura. |
| | | | Integración en los planes y programas de estudio de elementos con orientación hacia el desarrollo sustentable y la inclusión. |
| | | | Mejora de la eficiencia terminal |
| | 8.- Planeación | $220,300.00 | Ampliación de la capacidad instalada de aulas para docencia. |
| | | | Fortalecimiento de la infraestructura física para el desarrollo de actividades de compromiso cívico, culturales-artísticas, deportivas y recreativas. |
| | | | Mejora de los procesos de planeación democrática en el ITD |
| | | | Gestión de mayor financiamiento subsidio Federal. |
| | | | Consolidación de la cultura de rendición de cuentas y de acceso a la información pública. |
| **PROCESO DE PLANEACIÓN** | | | Consolidación de la cultura de rendición de cuentas y de acceso a la información pública. |
| | 9.- Servicios Escolares | $398,300.00 | Porcentaje de titulación por generación |
| | | | Porcentaje de alumnos en baja temporal |
| | | | Incremento de la matrícula de licenciatura. |

| | | | |
|---|---|---|---|
| | 10.- Transparencia y Entrega - Recepción | $5,000.00 | Evaluación y seguimiento de informes de transparencia |
| | | | Evaluación y seguimiento de informes de transparencia |
| | 11.- Centro de Información | $54,000.00 | Número de volúmenes por alumno |
| **PROCESO DE ADMINISTRACIÓN DE LOS RECURSOS** | 12.-Plataforma Academica y Administrativa | $506,688.00 | Modernizar el sistema de control escolar y administrativo. |
| | 13.- Recursos Materiales | $4,330,286.40 | Regularización de la propiedad de terrenos e instalaciones del ITD |
| | | | Aseguramiento de la aplicación de los criterios de equidad, austeridad, eficiencia y racionalidad en el uso de los recursos. |
| | 14.- Recursos Humanos | $42,314,160.01 | Personal directivo y personal administrativo capacitado (mínimo 30 hrs. por curso) |
| | | | Incremento de los niveles de competencias del personal de apoyo y asistencia a la educación y personal directivo. |
| | | | Rediseño de la estructura organizacional y manuales de organización del ITD |
| | | | Actualización de manual de procedimientos del ITD |
| | | | Actualización de documentos jurídico-normativos que regulan el quehacer del ITD |
| | 15.- Mantenimiento | $1,033,373.60 | Mantenimientos preventivos y correctivos |
| | 16.- Coordinación de Infraestructura de Comunicaciones y Tecnologías de la Información. (Centro de Cómputo) | $501,100.00 | Número de alumnos por computadora |
| | | | Modernización de los procesos administrativos, mediante la consolidación e integración de plataformas informáticas y sistemas de información. |
| | | | Fuentes alternas de financiamiento para potenciar la participación de estudiantes en actividades, de compromiso cívico, culturales-artísticas y deportivas. |
| | | | Promoción del servicio social como actividad que incida en la atención de los problemas regionales y/o nacionales prioritarios. |
| | | | Promoción del servicio social como actividad que incida en la atención de los problemas regionales y/o nacionales prioritarios. |
| | | | Promoción del servicio social como actividad que incida en la atención de los problemas regionales y/o nacionales prioritarios. |
| | | | Alianzas para el desarrollo. |
| | | | Aprovechamiento interinstitucional de las instalaciones para las actividades científicas, tecnológicas y de innovación. |
| | | | Consolidación de los Consejos de Vinculación Institucional de los institutos tecnológicos. |
| | | | Vinculación y cooperación entre institutos tecnológicos y centros en todas las áreas del quehacer institucional que contribuyan a la solución de problemas regionales y nacionales. |
| | 17.- VINCULACIÓN | $76,540.00 | Fortalecimiento de la vinculación con otras instituciones de educación superior nacionales e internacionales que contribuyan a la solución de problemas regionales y nacionales. |

| | | | |
|---|---|---|---|
| **PROCESO DE VINCULACIÓN** | | | Impulso de la oferta de servicios de capacitación, consultoría, desarrollo, investigación e innovación a las micro, pequeñas, medianas y grandes empresas como medios de desarrollo, competitividad, sustentabilidad y generación de recursos |
| | | | Incremento en el número de estudiantes que participan en proyectos de vinculación con los sectores público, social y privado. |
| | | | Vinculación del ITD a través de sus egresados. |
| | | | Fortalecimiento del emprendimiento con enfoque en la innovación y sustentabilidad. |
| | | | Promoción del servicio social en programas de inclusión e igualdad. |
| | | | Porcentaje de alumnos en servicio social |
| | | | Porcentaje de alumnos en el sector laboral |
| | | | Eficiencia de Convenios / Vinculación con el sector público, social y privado. |
| | | | Visitas a Empresas |
| | 18.- Actividades formativas (act. extraescolares) | $416,085.00 | Estudiantes en actividades deportivas y recreativas. |
| | | | Estudiantes en actividades culturales, artísticas y cívicas. |
| | | | Eventos intra y extra muros, de compromiso cívico, culturales, artísticos, deportivos y recreativos. |
| | | | Atención de primer nivel o de prevención. |
| | | | Atención de segundo nivel o de competición y exhibición. |
| | 19.- Becas | $325,000.00 | Incremento de la participación de estudiantes en programas oficiales de becas. |
| | 20.- Admisiones | $121,225.00 | Cobertura en el Entorno |
| | 21.- Lengua extranjera | $16,250.00 | Incremento del número de académicos y de estudiantes que adquieran la habilidad de comunicación en una segunda lengua. |
| | 22.- Centro de Incubación e Innovación Empresarial (CIIE) | $1,300.00 | Porcentaje estudiantes en programa de emprendedores |
| | | | Movilidad de académicos y estudiantes a nivel nacional e internacional. |
| | 23.- Sistema de Gestión Integral | $219,500.00 | Fomento en la comunidad tecnológica del cuidado del medio ambiente, la biodiversidad y el entorno sustentable. |
| | | | Cultura de la prevención mediante las Comisiones de Seguridad e Higiene en el Trabajo. |
| | | | Consolidación de los sistemas de gestión de la calidad, ambiental, de energía, de igualdad de género, de salud y seguridad, y de responsabilidad social en los institutos tecnológicos y centros. |
| | | | Consolidación de los sistemas de gestión de la calidad, ambiental, de energía, de igualdad de género, de salud y seguridad, y de responsabilidad social en los institutos tecnológicos y centros. |
| | | | Consolidación de los sistemas de gestión de la calidad, ambiental, de energía, de igualdad de género, de salud y seguridad, y de responsabilidad social en los institutos tecnológicos y centros. |
| | | | Consolidación de los sistemas de gestión de la calidad, ambiental, de energía, de igualdad de género, de salud y seguridad, y de responsabilidad social en los institutos tecnológicos y centros. |

| | | | |
|---|---|---|---|
| **PROCESO DE INNOVACIÓN Y CALIDAD** | | | Consolidación de los sistemas de gestión de la calidad, ambiental, de energía, de igualdad Laboral y No discriminación, de salud y seguridad, y de responsabilidad social en los institutos tecnológicos y centros. |
| | | | Disminuir de manera sustancial la generación de desechos mediante políticas de prevención, reducción, reciclaje y reutilización. |
| | | | Ahorro y utilización de energías alternas y renovables, así como el cuidado del medio ambiente. |
| | 24.- Sistema de Igualdad de género y no discriminación | $5,000.00 | Promoción de la equidad y justicia social en el quehacer del TecNM. |
| | | | Atención y ampliación de cobertura de grupos vulnerables y en regiones de alta marginación. |
| | | | Implementación de un programa para eliminar el lenguaje sexista y excluyente entre los Estudiantes. |
| | | | Difundir el código de conducta del TecNM entre la comunidad |
| | | | Implementación de acciones afirmativas para la equidad de género. |
| | | | Consolidación de los sistemas de gestión de la calidad, ambiental, de energía, de igualdad de género, de salud y seguridad, y de responsabilidad social en el ITD |
| | | | Fomento de la cultura de la ética, rectitud, honestidad, congruencia y transparencia. |

# INSTITUTO TECNOLÓGICO SUPERIOR DE SAN PEDRO DE LAS COLONIAS

## Formato de Seguimiento y Evaluación del Programa de Trabajo Anual 2024

| PROGRAMA DE TRABAJO ANUAL 2024 | | | | | | | | |
|---|---|---|---|---|---|---|---|---|
| PROCESO | PROYECTOS RELACIONADOS | INDICADORES INSTITUCIONALES | FRECUENCIA DE MEDICIÓN | META | Enero-Marzo | Abril-Junio | Julio-Sept | Oct-Dic |
| | 1.- Académico | Incremento del número de programas acreditados o autoevaluados positivamente en el nivel | Anual | 2 | - | - | - | 1 |
| | | Incremento del número de programas acreditados o autoevaluados positivamente en el nivel licenciatura. | Anual | 60% | - | - | - | 16% |
| | | Realización de eventos institucionales o ceremonias académicas de promoción. | Semestral | 100% | 50% | 50% | - | - |
| | | Porcentaje de reprobación escolar en materias del área de ciencias básicas | Semestral | 20% | 22% | - | 19% | - |
| | 2.- Innovación e investigación | Estudiantes en proyectos de investigación | Semestral | 3% | 2% | 1.5% | 3% | 3% |
| | | Docentes en proyectos de investigación | Anual | 22% | 36% | 27% | 29% | 29% |
| | | Productos de investigación para el S.N.I. | Anual | 2 | - | 1 | 10 | 1 |
| | | Participación en fondos para proyectos de investigación | Anual | 1 | 1 | - | - | - |
| | | Incremento de la participación de académicos y estudiantes en las convocatorias nacionales e internacionales. | Anual | 30 | 27 | 35 | 36 | 36 |
| | | Impulso en el nivel licenciatura y posgrado a la alta formación en investigación y desarrollo tecnológico para el incremento y permanencia en el SNI. | Anual | 50% | 100% | - | 100% | - |
| | | Impulso a la conformación, el desarrollo y consolidación de Cuerpos Académicos. | Anual | 1 | 1 | - | - | - |
| | | Conformación de grupos de trabajo interdisciplinario para la innovación y emprendimiento. | Anual | 1 | 4 | - | - | - |
| | | Formación de estudiantes de licenciatura como investigadores y tecnólogos. | Anual | 30 | 12 | 17 | 23 | - |
| | | Impulso al desarrollo de proyectos de investigación científica, desarrollo tecnológico e innovación con enfoque a la solución de problemas regionales y nacionales | Anual | 1 | - | - | 1 | - |
| | | Participación de académicos en redes de investigación científica y tecnológica. | Anual | 1 | 1 | - | 1 | - |
| | | Impulso a la publicación de resultados de la investigación en revistas nacionales e internacionales indexadas. | Anual | 3 | - | 1 | 9 | 5 |

| | | | | | | | | |
|---|---|---|---|---|---|---|---|---|
| PROCESO ACADEMICO | | Promoción de la investigación con enfoque en inclusión, igualdad y desarrollo sustentable. | Anual | 10 | - | 2 | - | - |
| | | Promoción de la protección de la propiedad intelectual | Anual | 1 | - | - | - | - |
| | 3.- Desarrollo Académico | Docentes evaluados | Semestral | 100% | - | 100% | - | 100% |
| | | Número de alumnos por personal docente | Semestral | 30 | 17 | - | 19 | - |
| | | Docentes en programa de estímulos. | Semestral | 1% | - | - | 40% | - |
| | | Fortalecimiento de los programas de formación, actualización docente y profesional del personal académico. | Anual | 50% | 100% | - | 96% | - |
| | | Impulso del personal académico para la realización de estudios de posgrado nacionales e internacionales | Anual | 21 | 22 | - | - | - |
| | | Incremento del número de académicos con reconocimiento del perfil deseable conforme al Programa | Anual | 7 | 6 | - | - | - |
| | | Actualización de la planta académica en competencias digitales. | Anual | 8 | - | - | 36 | - |
| | | Incremento del uso de las TICs en el proceso de enseñanza-aprendizaje. | Anual | 7 | - | - | - | - |
| | | Fortalecimiento de los programas de tutorías. | Anual | 22 | - | - | 37 | - |
| | 4.- División de Estudios Profesionales de Ingeniería en Gestión Empresarial | Porcentaje de deserción escolar del programa educativo por corte generacional. | Semestral | 10% | 3% | - | 5.76% | - |
| | | Porcentaje de reprobación escolar del programa educativo. | Semestral | 15% | 18% | - | 19% | - |
| | | Porcentaje de alumnos en residencia profesional | Anual | 80% | 100% | - | 100% | - |
| | | Implementar el modelo educativo actualizado por el TecNM. | Semestral | 1 | 1 | - | - | - |
| | | Autoevaluación de los programas educativos del nivel licenciatura. | Anual | 1 | - | 1 | - | - |
| | | Integración en los planes y programas de estudio de elementos con orientación hacia el desarrollo sustentable y la inclusión. | Semestral | 1 | 1 | - | - | - |
| | | Mejora de la eficiencia terminal | Anual | 30% | 54% | - | - | - |
| | 5.- División de Estudios Profesionales de Ingeniería en Sistemas | Porcentaje de deserción escolar del programa educativo por corte generacional. | Semestral | 10% | 2.67% | - | 8% | - |
| | | Porcentaje de reprobación escolar del programa educativo. | Semestral | 15% | 11% | - | 19% | - |
| | | Porcentaje de alumnos en residencia profesional | Anual | 80% | 100% | - | 100% | - |
| | | Implementar el modelo educativo actualizado por el TecNM. | Semestral | 1 | 1 | - | - | - |

| | | | | | | | |
|---|---|---|---|---|---|---|---|
| Sistemas Computacionales | Integración en los planes y programas de estudio de elementos con orientación hacia el desarrollo sustentable y la inclusión. | Semestral | 1 | 1 | - | - | - |
| | Mejora de la eficiencia terminal | Anual | 30% | 54% | - | - | - |
| 6.- División de Estudios Profesionales de Ingeniería Industrial | Porcentaje de deserción escolar del programa educativo por corte generacional. | Semestral | 10% | 3% | - | 3% | - |
| | Porcentaje de reprobación escolar del programa educativo. | Semestral | 15% | 11% | - | 9% | - |
| | Porcentaje de alumnos en residencia profesional | Anual | 80% | 99% | - | 97% | - |
| | Implementar el modelo educativo actualizado por el TecNM. | Semestral | 1 | 1 | - | - | - |
| | Autoevaluación de los programas educativos del nivel licenciatura. | Anual | 1 | - | - | - | - |
| | Integración en los planes y programas de estudio de elementos con orientación hacia el desarrollo sustentable y la inclusión. | Semestral | 1 | 1 | - | - | - |
| | Mejora de la eficiencia terminal | Anual | 30% | 58% | - | - | - |
| 7.- División de Estudios Profesionales de Ingeniería en Logística | Porcentaje de deserción escolar del programa educativo por corte generacional. | Semestral | 10% | 3.20% | - | 6.3% | - |
| | Porcentaje de reprobación escolar del programa educativo. | Semestral | 15% | 21.9% | - | 19% | - |
| | Porcentaje de alumnos en residencia profesional | Anual | 80% | 100% | - | 100% | - |
| | Implementar el modelo educativo actualizado por el TecNM. | Semestral | 1 | 1 | - | - | - |
| | Autoevaluación de los programas educativos del nivel licenciatura. | Anual | 1 | - | - | - | - |
| | Integración en los planes y programas de estudio de elementos con orientación hacia el desarrollo sustentable y la inclusión. | Semestral | 1 | 1 | - | - | - |
| | Mejora de la eficiencia terminal | Anual | 30% | 48.93% | - | - | - |
| 8.- Planeación | Ampliación de la capacidad instalada de aulas para docencia. | Anual | 1 | 1 | - | - | - |
| | Fortalecimiento de la infraestructura física para el desarrollo de actividades de compromiso cívico, culturales-artísticas, deportivas y recreativas. | Anual | 1 | 1 | - | - | - |
| | Mejora de los procesos de planeación democrática en el ITD | Anual | 1 | 1 | - | - | - |
| | Gestión de mayor financiamiento subsidio Federal. | Anual | 1 | - | - | - | 2 |
| | Consolidación de la cultura de rendición de cuentas y de acceso a la información pública. | Anual | 1 | 1 | - | - | - |

| | | | | | | | | |
|---|---|---|---|---|---|---|---|---|
| **PROCESO DE PLANEACIÓN** | | **Consolidación de la cultura de rendición de cuentas y de acceso a la información pública.** | **Trimestral** | **4** | **2** | **1** | **1** | **2** |
| | **9.- Servicios Escolares** | **Porcentaje de titulación por generación** | **Anual** | **100%** | **100%** | **100%** | **100%** | **100%** |
| | | **Porcentaje de alumnos en baja temporal** | **Anual** | **6%** | **0** | **0.13%** | **0.11%** | **-** |
| | | **Incremento de la matrícula de licenciatura.** | **Anual** | **10%** | **-** | **-** | **24%** | **-** |
| | **10.- Transparencia y Entrega - Recepción** | **Evaluación y seguimiento de informes de transparencia** | **Trimestral** | **90%** | **90%** | **90%** | **90%** | **90%** |
| | | **Evaluación y seguimiento de informes de transparencia** | **Trimestral** | **95%** | **95%** | **95%** | **95%** | **95%** |
| | **11.- Centro de información** | **Número de volúmenes por alumno** | **Anual** | **5** | **6** | **-** | **5** | **5** |
| **PROCESO DE ADMINISTRACIÓN DE LOS RECURSOS** | **12.-Plataforma Academica y Administrativa** | **Modernizar el sistema de control escolar y administrativo.** | **Anual** | **2 modulos** | **50%** | **50%** | **60%** | **70%** |
| | **13.- Recursos Materiales** | **Regularización de la propiedad de terrenos e instalaciones del ITD** | **Anual** | **1** | **1** | **-** | **-** | **-** |
| | | **Aseguramiento de la aplicación de los criterios de equidad, austeridad, eficiencia y racionalidad en el uso de los recursos.** | **Anual** | **1** | **1** | **-** | **-** | **-** |
| | **14.- Recursos Humanos** | **Personal directivo y personal administrativo capacitado (mínimo 30 hrs. por curso)** | **Anual** | **50%** | **10%** | **10%** | **14%** | **45%** |
| | | **Incremento de los niveles de competencias del personal de apoyo y asistencia a la educación y personal directivo.** | **Anual** | **30** | **0** | **-** | **3** | **23** |
| | | **Rediseño de la estructura organizacional y manuales de organización del ITD** | **Anual** | **1** | **1** | **-** | **1** | **-** |
| | | **Actualización de manual de procedimientos del ITD** | **Anual** | **1** | **1** | **-** | **1** | **-** |
| | | **Actualización de documentos jurídico-normativos que regulan el quehacer del ITD** | **Anual** | **1** | **0** | **-** | **1** | **-** |
| | **15.- Mantenimiento** | **Mantenimientos preventivos y correctivos** | **Semestral** | **100%** | **25%** | **75%** | **100%** | **100%** |
| | **16.- Coordicación de Infraestructura de Comunicaciones y Tecnologías de la Información. (Centro de Cómputo)** | **Número de alumnos por computadora** | **Anual** | **10 alumnos por computadora** | **7 alumnos** | **7 alumnos** | **7 alumnos** | **8 alumnos** |
| | | **Modernización de los procesos administrativos, mediante la consolidación e integración de plataformas informáticas y sistemas de información.** | **Anual** | **1** | **50%** | **50%** | **60%** | **70%** |

| | | | | | | | | |
|---|---|---|---|---|---|---|---|---|
| PROCESO DE VINCULACIÓN | 17.- VINCULACIÓN | Fuentes alternas de financiamiento para potenciar la participación de estudiantes en actividades, de compromiso cívico, culturales-artísticas y deportivas. | Anual | 1% | - | - | 1% | - |
| | | Promoción del servicio social como actividad que incida en la atención de los problemas regionales y/o nacionales prioritarios. | Anual | 5% | - | - | 5% | - |
| | | Promoción del servicio social como actividad que incida en la atención de los problemas regionales y/o nacionales prioritarios. | Anual | 3% | - | - | 5% | - |
| | | Promoción del servicio social como actividad que incida en la atención de los problemas regionales y/o nacionales prioritarios. | Anual | 3% | - | - | 5% | - |
| | | Alianzas para el desarrollo. | Anual | 8 | 1 | 8 | 2 | 1 |
| | | Aprovechamiento interinstitucional de las instalaciones para las actividades científicas, tecnológicas y de innovación. | Anual | 2 | 2 | 2 | 2 | - |
| | | Consolidación de los Consejos de Vinculación Institucional de los institutos tecnológicos. | Anual | 1 | - | 1 | 1 | - |
| | | Vinculación y cooperación entre institutos tecnológicos y centros en todas las áreas del quehacer institucional que contribuyan a la solución de problemas regionales y nacionales. | Anual | 3 | 2 | 4 | - | - |
| | | Fortalecimiento de la vinculación con otras instituciones de educación superior nacionales e internacionales que contribuyan a la solución de problemas regionales y nacionales. | Anual | 2 | - | - | - | 2 |
| | | Impulso de la oferta de servicios de capacitación, consultoría, desarrollo, investigación e innovación a las micro, pequeñas, medianas y grandes empresas como medios de desarrollo, competitividad, sustentabilidad y generación de recursos | Anual | 3 | 1 | 1 | 2 | 1 |
| | | Incremento en el número de estudiantes que participan en proyectos de vinculación con los sectores público, social y privado. | Anual | 5% | - | - | - | 6% |
| | | Vinculación del ITD a través de sus egresados. | Anual | 20% | 2% | 2% | 18% | - |
| | | Fortalecimiento del emprendimiento con enfoque en la innovación y sustentabilidad. | Anual | 2% | - | - | - | 2% |
| | | Promoción del servicio social en programas de inclusión e igualdad. | Anual | 5% | - | - | - | 5% |

| | | | | | | | |
|---|---|---|---|---|---|---|---|
| | Porcentaje de alumnos en servicio social | Anual | 90% | 13% | 14% | 75% | - |
| | Porcentaje de alumnos en el sector laboral | Anual | 60% | 2% | 38% | 22% | - |
| | Eficiencia de Convenios / Vinculación con el sector público, social y privado. | Anual | 60% | 24% | 24% | 25% | 12% |
| | Visitas a Empresas | Anual | 60% | 10% | 37% | 5% | 58% |
| 18.- Actividades formativas (act. extraescolares) | Estudiantes en actividades deportivas y recreativas. | Semestral | 30% | 30% | 30% | 30% | - |
| | Estudiantes en actividades culturales, artísticas y cívicas. | Semestral | 30% | 30% | 30% | 30% | - |
| | Eventos intra y extra muros, de compromiso cívico, culturales, artísticos, deportivos y recreativos. | Anual | 10% | - | 5% | 5% | 5% |
| | Atención de primer nivel o de prevención. | Anual | 50% | - | 25% | 25% | 25% |
| | Atención de segundo nivel o de competición y exhibición. | Anual | 30% | - | 15% | 15% | 16% |
| 19.- Becas | Incremento de la participación de estudiantes en programas oficiales de becas. | Semestral | 182 | 487 | 5 | 490 | - |
| 20.- Admisiones | Cobertura en el Entorno | Anual | 5% | - | - | 3% | - |
| 21.- Lengua extranjera | Incremento del número de académicos y de estudiantes que adquieran la habilidad de comunicación en una segunda lengua. | Anual | 20% | - | - | 8% | 20% |
| 22.- Centro de Incubación e Innovación Empresarial (CIIE) | Porcentaje estudiantes en programa de emprendedores | Anual | 10% | 8% | 8% | 2% | - |
| | Movilidad de académicos y estudiantes a nivel nacional e internacional. | Anual | 1 | 1 | 1 | 1 | - |
| 23.- Sistema de Gestión Integral | Fomento en la comunidad tecnológica del cuidado del medio ambiente, la biodiversidad y el entorno sustentable. | Anual | 1 | - | - | - | - |
| | Cultura de la prevención mediante las Comisiones de Seguridad e Higiene en el Trabajo. | Anual | 1 | 1 | - | - | - |
| | Consolidación de los sistemas de gestión de la calidad, ambiental, de energía, de igualdad de género, de salud y seguridad, y de responsabilidad social en los institutos tecnológicos y centros. | Anual | 1 | 1 | - | - | - |
| | Consolidación de los sistemas de gestión de la calidad, ambiental, de energía, de igualdad de género, de salud y seguridad, y de responsabilidad social en los institutos tecnológicos y centros. | Anual | 1 | 1 | - | - | - |
| | Consolidación de los sistemas de gestión de la calidad, ambiental, de energía, de igualdad de género, de salud y seguridad, y de responsabilidad social en los institutos tecnológicos y centros. | Anual | 1 | 1 | - | - | - |

| | | | | | | | | |
|---|---|---|---|---|---|---|---|---|
| **PROCESO DE INNOVACIÓN Y CALIDAD** | | **Consolidación de los sistemas de gestión de la calidad, ambiental, de energía, de igualdad de género, de salud y seguridad, y de responsabilidad social en los institutos tecnológicos y centros.** | **Anual** | **1** | **1** | **-** | **-** | **-** |
| | | **Consolidación de los sistemas de gestión de la calidad, ambiental, de energía, de igualdad Laboral y No discriminación, de salud y seguridad, y de responsabilidad social en los institutos tecnológicos y centros.** | **Anual** | **1** | **-** | **-** | **-** | **-** |
| | | **Disminuir de manera sustancial la generación de desechos mediante políticas de prevención, reducción, reciclaje y reutilización.** | **Anual** | **1** | **-** | **1** | **-** | **-** |
| | | **Ahorro y utilización de energías alternas y renovables, así como el cuidado del medio ambiente.** | **Anual** | **1** | **-** | **-** | **-** | **1** |
| | **24.- Sistema de Igualdad de género y no discriminación** | **Promoción de la equidad y justicia social en el quehacer del TecNM.** | **Anual** | **1** | **-** | **-** | **-** | **1** |
| | | **Atención y ampliación de cobertura de grupos vulnerables y en regiones de alta marginación.** | **Anual** | **2** | **-** | **-** | **-** | **1** |
| | | **Implementación de un programa para eliminar el lenguaje sexista y excluyente entre los Estudiantes.** | **Anual** | **1** | **-** | **-** | **1** | **-** |
| | | **Difundir el código de conducta del TecNM entre la comunidad** | **Anual** | **1** | **1** | **-** | **1** | **-** |
| | | **Implementación de acciones afirmativas para la equidad de género.** | **Anual** | **2** | **-** | **-** | **-** | **2** |
| | | **Consolidación de los sistemas de gestión de la calidad, ambiental, de energía, de igualdad de género, de salud y seguridad, y de responsabilidad social en el ITD** | **Anual** | **1** | **1** | **-** | **-** | **-** |
| | | **Fomento de la cultura de la ética, rectitud, honestidad, congruencia y transparencia.** | **Anual** | **1** | **1** | **-** | **-** | **-** |

# INSTITUTO TECNOLÓGICO SUPERIOR DE SAN PEDRO DE LAS COLONIAS

## Resultados de la Evaluación de Desempeño de Programas Vinculados a Recursos Federales

| PROGRAMA DE TRABAJO ANUAL 2024 | | | | | | | | | GASTO DE RECURSO FEDERAL | | | | |
|---|---|---|---|---|---|---|---|---|---|---|---|---|---|
| PROCESO | PROYECTOS RELACIONADOS | INDICADORES INSTITUCIONALES | FRECUENCIA DE MEDICIÓN | META | Enero-Marzo | Abril-Junio | Julio-Sept | Oct-Dic | Programado | Enero- Marzo | Abril-Junio | Julio-Sept | Oct-Dic |
| | 1.- Académico | Incremento del número de programas acreditados o autoevaluados positivamente en el nivel | Anual | 2 | - | - | " | 1 | $0.00 | $0.00 | $0.00 | $0.00 | $0.00 |
| | | Incremento del número de programas acreditados o autoevaluados positivamente en el nivel licenciatura. | Anual | 60% | - | - | " | 16% | | | | | |
| | | Realización de eventos institucionales o ceremonias académicas de promoción. | Semestral | 100% | 50% | 50% | " | - | | | | | |
| | | Porcentaje de reprobación escolar en materias del área de ciencias básicas | Semestral | 20% | 22% | - | 19% | - | | | | | |
| | 2.- Innovación e investigación | Estudiantes en proyectos de investigación | Semestral | 3% | 2% | 1.5% | 3% | 3% | $0.00 | $0.00 | $0.00 | $0.00 | $0.00 |
| | | Docentes en proyectos de investigación | Anual | 22% | 36% | 27% | 29% | 29% | | | | | |
| | | Productos de investigación para el S.N.I. | Anual | 2 | - | 1 | 10 | 1 | | | | | |
| | | Participación en fondos para proyectos de investigación | Anual | 1 | 1 | - | " | - | | | | | |
| | | Incremento de la participación de académicos y estudiantes en las convocatorias nacionales e internacionales. | Anual | 30 | 27 | 35 | 36 | 36 | | | | | |
| | | Impulso en el nivel licenciatura y posgrado a la alta formación en investigación y desarrollo tecnológico para el incremento y permanencia en el SNI. | Anual | 50% | 100% | - | 100% | - | | | | | |
| | | Impulso a la conformación, el desarrollo y consolidación de Cuerpos Académicos. | Anual | 1 | 1 | - | " | - | | | | | |
| | | Conformación de grupos de trabajo interdisciplinario para la innovación y emprendimiento. | Anual | 1 | 4 | - | " | - | | | | | |
| | | Formación de estudiantes de licenciatura como investigadores y tecnólogos. | Anual | 30 | 12 | 17 | 23 | - | | | | | |
| | | Impulso al desarrollo de proyectos de investigación científica, desarrollo tecnológico e innovación con enfoque a la solución de problemas regionales y nacionales | Anual | 1 | - | - | 1 | - | | | | | |

| | | | | | | | | | | | | |
|---|---|---|---|---|---|---|---|---|---|---|---|---|
| PROCESO ACADEMICO | | Participación de académicos en redes de investigación científica y tecnológica. | Anual | 1 | 1 | - | 1 | - | | | | |
| | | Impulso a la publicación de resultados de la investigación en revistas nacionales e internacionales indexadas. | Anual | 3 | - | 1 | 9 | 5 | | | | |
| | | Promoción de la investigación con enfoque en inclusión, igualdad y desarrollo sustentable. | Anual | 10 | - | 2 | - | - | | | | |
| | | Promoción de la protección de la propiedad intelectual | Anual | 1 | - | - | - | - | | | | |
| | 3.- Desarrollo Académico | Docentes evaluados | Semestral | 100% | - | 100% | - | 100% | $0.00 | $0.00 | $0.00 | $0.00 | $0.00 |
| | | Número de alumnos por personal docente | Semestral | 30 | 17 | - | 19 | - | | | | |
| | | Docentes en programa de estimulos. | Semestral | 1% | - | - | 40% | - | | | | |
| | | Fortalecimiento de los programas de formación, actualización docente y profesional del personal académico. | Anual | 50% | 100% | - | 96% | - | | | | |
| | | Impulso del personal académico para la realización de estudios de posgrado nacionales e internacionales | Anual | 21 | 22 | - | " | - | | | | |
| | | Incremento del número de académicos con reconocimiento del perfil deseable conforme al Programa | Anual | 7 | 6 | - | " | - | | | | |
| | | Actualización de la planta académica en competencias digitales. | Anual | 8 | - | - | 36 | - | | | | |
| | | Incremento del uso de las TICs en el proceso de enseñanza-aprendizaje. | Anual | 7 | - | - | " | - | | | | |
| | | Fortalecimiento de los programas de tutorias. | Anual | 22 | - | - | 37 | - | | | | |
| | 4.- División de Estudios Profesionales de Ingenieria en Gestión Empresarial | Porcentaje de deserción escolar del programa educativo por corte generacional. | Semestral | 10% | 3% | - | 5.76% | - | $0.00 | $0.00 | $0.00 | $0.00 | $0.00 |
| | | Porcentaje de reprobación escolar del programa educativo. | Semestral | 15% | 18% | - | 19% | - | | | | |
| | | Porcentaje de alumnos en residencia profesional | Anual | 80% | 100% | - | 100% | - | | | | |
| | | Implementar el modelo educativo actualizado por el TecNM. | Semestral | 1 | 1 | - | " | - | | | | |
| | | Autoevaluación de los programas educativos del nivel licenciatura. | Anual | 1 | - | 1 | " | - | | | | |

| | | | | | | | | | | | | |
|---|---|---|---|---|---|---|---|---|---|---|---|---|
| | Integración en los planes y programas de estudio de elementos con orientación hacia el desarrollo sustentable y la inclusión. | Semestral | 1 | 1 | - | " | - | | | | | |
| | Mejora de la eficiencia terminal | Anual | 30% | 54% | - | " | - | | | | | |
| 5.- División de Estudios Profesionales de Ingeniería en Sistemas Computacionales | Porcentaje de deserción escolar del programa educativo por corte generacional. | Semestral | 10% | 2.67% | - | 8% | - | $0.00 | $0.00 | $0.00 | $0.00 | $0.00 |
| | Porcentaje de reprobación escolar del programa educativo. | Semestral | 15% | 11% | - | 19% | - | | | | | |
| | Porcentaje de alumnos en residencia profesional | Anual | 80% | 100% | - | 100% | - | | | | | |
| | Implementar el modelo educativo actualizado por el TecNM. | Semestral | 1 | 1 | - | " | - | | | | | |
| | Integración en los planes y programas de estudio de elementos con orientación hacia el desarrollo sustentable y la inclusión. | Semestral | 1 | 1 | - | " | - | | | | | |
| | Mejora de la eficiencia terminal | Anual | 30% | 54% | - | " | - | | | | | |
| 6.- División de Estudios Profesionales de Ingeniería Industrial | Porcentaje de deserción escolar del programa educativo por corte generacional. | Semestral | 10% | 3% | - | 3% | - | $0.00 | $0.00 | $0.00 | $0.00 | $0.00 |
| | Porcentaje de reprobación escolar del programa educativo. | Semestral | 15% | 11% | - | 9% | - | | | | | |
| | Porcentaje de alumnos en residencia profesional | Anual | 80% | 99% | - | 97% | - | | | | | |
| | Implementar el modelo educativo actualizado por el TecNM. | Semestral | 1 | 1 | - | " | - | | | | | |
| | Autoevaluación de los programas educativos del nivel | Anual | 1 | - | - | " | - | | | | | |
| | Integración en los planes y programas de estudio de elementos con orientación hacia el desarrollo sustentable y la | Semestral | 1 | 1 | - | " | - | | | | | |
| | Mejora de la eficiencia terminal | Anual | 30% | 58% | - | " | - | | | | | |
| 7.- División de Estudios Profesionales de Ingeniería en Logística | Porcentaje de deserción escolar del programa educativo por corte generacional. | Semestral | 10% | 3.20% | - | 6.3% | - | $0.00 | $0.00 | $0.00 | $0.00 | $0.00 |
| | Porcentaje de reprobación escolar del programa educativo. | Semestral | 15% | 21.9% | - | 19% | - | | | | | |
| | Porcentaje de alumnos en residencia profesional | Anual | 80% | 100% | - | 100% | - | | | | | |
| | Implementar el modelo educativo actualizado por el | Semestral | 1 | 1 | - | " | - | | | | | |
| | Autoevaluación de los programas educativos del nivel | Anual | 1 | - | - | " | - | | | | | |

| | | | | | | | | | | | | | |
|---|---|---|---|---|---|---|---|---|---|---|---|---|---|
| | | Integración en los planes y programas de estudio de elementos con orientación hacia el desarrollo sustentable y la | Semestral | 1 | 1 | - | - | - | | | | | |
| | | Mejora de la eficiencia terminal | Anual | 30% | 48.93% | - | - | - | | | | | |
| PROCESO DE PLANEACIÓN | 8.- Planeación | Ampliación de la capacidad instalada de aulas para | Anual | 1 | 1 | - | - | - | $0.00 | $0.00 | $0.00 | $0.00 | $0.00 |
| | | Fortalecimiento de la infraestructura física para el desarrollo de actividades de compromiso cívico, culturales- | Anual | 1 | 1 | - | - | - | | | | | |
| | | Mejora de los procesos de planeación democrática en el | Anual | 1 | 1 | - | - | - | | | | | |
| | | Gestión de mayor financiamiento subsidio Federal. | Anual | 1 | - | - | - | 2 | | | | | |
| | | Consolidación de la cultura de rendición de cuentas y de acceso a la información pública. | Anual | 1 | 1 | - | - | - | | | | | |
| | | Consolidación de la cultura de rendición de cuentas y de acceso a la información pública. | Trimestral | 4 | 2 | 1 | 1 | 2 | | | | | |
| | 9.- Servicios Escolares | Porcentaje de titulación por generación | Anual | 100% | 100% | 100% | 100% | 100% | $0.00 | $0.00 | $0.00 | $0.00 | $0.00 |
| | | Porcentaje de alumnos en baja temporal | Anual | 6% | 0 | 0.13% | 0.11% | - | | | | | |
| | | Incremento de la matricula de licenciatura. | Anual | 10% | - | - | 24% | - | | | | | |
| | 10.- Transparencia y Entrega - Recepción | Evaluación y seguimiento de informes de transparencia | Trimestral | 90% | 90% | 90% | 90% | 90% | $0.00 | $0.00 | $0.00 | $0.00 | $0.00 |
| | | Evaluación y seguimiento de informes de transparencia | Trimestral | 95% | 95% | 95% | 95% | 95% | | | | | |
| | 11.- Centro de información | Número de volúmenes por alumno | Anual | 5 | 6 | - | 5 | 5 | $0.00 | $0.00 | $0.00 | $0.00 | $0.00 |
| | 12.-Plataforma Academica y Administrativa | Modernizar el sistema de control escolar y administrativo. | Anual | 2 modulos | 50% | 50% | 60% | 70% | $0.00 | $0.00 | $0.00 | $0.00 | $0.00 |
| | 13.- Recursos Materiales | Regularización de la propiedad de terrenos e instalaciones del | Anual | 1 | 1 | - | - | - | $1,379,451.20 | $139,010.84 | $437,909.01 | $357,961.14 | $541,273.40 |
| | | Aseguramiento de la aplicación de los criterios de equidad, austeridad, eficiencia y racionalidad en el uso de los | Anual | 1 | 1 | - | - | - | | | | | |
| PROCESO DE ADMINISTRACIÓN DE LOS RECURSOS | 14.- Recursos Humanos | Personal directivo y personal administrativo capacitado (mínimo 30 hrs. por curso) | Anual | 50% | 10% | 10% | 14% | 45% | $20,783,280.01 | $3,892,108.96 | $5,664,848.20 | $4,181,592.12 | $7,770,987.98 |
| | | Incremento de los niveles de competencias del personal de apoyo y asistencia a la educación y personal directivo. | Anual | 30 | 0 | - | 3 | 23 | | | | | |
| | | Rediseño de la estructura organizacional y manuales de organización del ITD | Anual | 1 | 1 | - | 1 | - | | | | | |

| | | | | | | | | | | | | | |
|---|---|---|---|---|---|---|---|---|---|---|---|---|---|
| | | Actualización de manual de procedimientos del ITD | Anual | 1 | 1 | - | 1 | - | | | | | |
| | | Actualización de documentos jurídico-normativos que regulan el quehacer del ITD | Anual | 1 | 0 | - | 1 | - | | | | | |
| | 15.- Mantenimiento | Mantenimientos preventivos y correctivos | Semestral | 100% | 25% | 75% | 100% | 100% | $56,572.80 | $0.00 | $28,353.70 | $71,920.33 | $54,275.95 |
| | 16.- Coordicación de infraestructura de Comunicaciones y Tecnologías de la Información. (Centro de Cómputo) | Número de alumnos por computadora | Anual | 10 alumnos por computadora | 7 alumnos | 7 alumnos | 7 alumnos | 8 alumnos | | | | | |
| | | Modernización de los procesos administrativos, mediante la consolidación e integración de plataformas informáticas y sistemas de información. | Anual | 1 | 50% | 50% | 60% | 70% | $0.00 | $0.00 | $0.00 | $0.00 | $0.00 |
| | | Fuentes alternas de financiamiento para potenciar la participación de estudiantes en actividades, de compromiso cívico, culturales-artísticas y deportivas. | Anual | 1% | - | - | 1% | - | | | | | |
| | | Promoción del servicio social como actividad que incida en la atención de los problemas regionales y/o nacionales prioritarios. | Anual | 5% | - | - | 5% | - | | | | | |
| | | Promoción del servicio social como actividad que incida en la atención de los problemas regionales y/o nacionales prioritarios. | Anual | 3% | - | - | 5% | - | | | | | |
| | | Promoción del servicio social como actividad que incida en la atención de los problemas regionales y/o nacionales prioritarios. | Anual | 3% | - | - | 5% | - | | | | | |
| | | Alianzas para el desarrollo. | Anual | 8 | 1 | 8 | 2 | 1 | | | | | |
| | | Aprovechamiento interinstitucional de las instalaciones para las actividades científicas, tecnológicas y de innovación. | Anual | 2 | 2 | 2 | 2 | - | | | | | |
| | | Consolidación de los Consejos de Vinculación Institucional de los institutos tecnológicos. | Anual | 1 | - | 1 | 1 | - | | | | | |
| | | Vinculación y cooperación entre institutos tecnológicos y centros en todas las áreas del quehacer institucional que contribuyan a la solución de problemas regionales y nacionales. | Anual | 3 | 2 | 4 | - | - | | | | | |

| | | | | | | | | | | | | | |
|---|---|---|---|---|---|---|---|---|---|---|---|---|---|
| PROCESO DE VINCULACIÓN | 17.- Vinculación | Fortalecimiento de la vinculación con otras instituciones de educación superior nacionales e internacionales que contribuyan a la solución de problemas regionales y nacionales. | Anual | 2 | - | - | - | 2 | $0.00 | $0.00 | $0.00 | $0.00 | $0.00 |
| | | Impulso de la oferta de servicios de capacitación, consultoría, desarrollo, investigación e innovación a las micro, pequeñas, medianas y grandes empresas como medios de desarrollo, competitividad, sustentabilidad y generación de | Anual | 3 | 1 | 1 | 2 | 1 | | | | | |
| | | Incremento en el número de estudiantes que participan en proyectos de vinculación con los sectores público, social y privado. | Anual | 5% | - | - | - | 6% | | | | | |
| | | Vinculación del ITD a través de sus egresados. | Anual | 20% | 2% | 2% | 18% | - | | | | | |
| | | Fortalecimiento del emprendimiento con enfoque en la innovación y sustentabilidad. | Anual | 2% | - | - | - | 2% | | | | | |
| | | Promoción del servicio social en programas de inclusión e igualdad. | Anual | 5% | - | - | - | 5% | | | | | |
| | | Porcentaje de alumnos en servicio social | Anual | 90% | 13% | 14% | 75% | - | | | | | |
| | | Porcentaje de alumnos en el sector laboral | Anual | 60% | 2% | 38% | 22% | - | | | | | |
| | | Eficiencia de Convenios / Vinculación con el sector público, social y privado. | Anual | 60% | 24% | 24% | 25% | 12% | | | | | |
| | | Visitas a Empresas | Anual | 60% | 10% | 37% | 5% | 58% | | | | | |
| | 18.- Actividades formativas (act. extraescolares) | Estudiantes en actividades deportivas y recreativas. | Semestral | 30% | 30% | 30% | 30% | - | $0.00 | $0.00 | $0.00 | $0.00 | $0.00 |
| | | Estudiantes en actividades culturales, artísticas y cívicas. | Semestral | 30% | 30% | 30% | 30% | - | | | | | |
| | | Eventos intra y extra muros, de compromiso cívico, culturales, artísticos, deportivos y recreativos. | Anual | 10% | - | 5% | 5% | 5% | | | | | |
| | | Atención de primer nivel o de prevención. | Anual | 50% | - | 25% | 25% | 25% | | | | | |
| | | Atención de segundo nivel o de competición y exhibición. | Anual | 30% | - | 15% | 15% | 16% | | | | | |
| | 19.- Becas | Incremento de la participación de estudiantes en programas oficiales de becas. | Semestral | 182 | 487 | 5 | 490 | - | $0.00 | $0.00 | $0.00 | $0.00 | $0.00 |
| | 20.- Admisiones | Cobertura en el Entorno | Anual | 5% | - | - | 3% | - | $0.00 | $0.00 | $0.00 | $0.00 | $0.00 |

| | | | | | | | | | | | | | |
|---|---|---|---|---|---|---|---|---|---|---|---|---|---|
| | 21.- Lengua extranjera | Incremento del número de académicos y de estudiantes que adquieran la habilidad de comunicación en una segunda lengua. | Anual | 20% | - | - | 8% | 20% | $0.00 | $0.00 | $0.00 | $0.00 | $0.00 |
| | 22.- Centro de Incubación e Innovación Empresarial (CIIE) | Porcentaje estudiantes en programa de emprendedores | Anual | 10% | 8% | 8% | 2% | - | $0.00 | $0.00 | $0.00 | $0.00 | $0.00 |
| | | Movilidad de académicos y estudiantes a nivel nacional e internacional. | Anual | 1 | 1 | 1 | 1 | - | | | | | |
| PROCESO DE INNOVACIÓN Y CALIDAD | 23.- Sistema de Gestión Integral | Fomento en la comunidad tecnológica del cuidado del medio ambiente, la biodiversidad y el entorno sustentable. | Anual | 1 | - | - | - | - | $148,000.00 | $101,107.64 | $0.00 | $46,570.59 | $0.00 |
| | | Cultura de la prevención mediante las Comisiones de Seguridad e Higiene en el Trabajo. | Anual | 1 | 1 | - | - | - | | | | | |
| | | Consolidación de los sistemas de gestión de la calidad, ambiental, de energía, de igualdad de género, de salud y seguridad, y de responsabilidad social en los institutos tecnológicos y centros. | Anual | 1 | 1 | - | - | - | | | | | |
| | | Consolidación de los sistemas de gestión de la calidad, ambiental, de energía, de igualdad de género, de salud y seguridad, y de responsabilidad social en los institutos tecnológicos y centros. | Anual | 1 | 1 | - | - | - | | | | | |
| | | Consolidación de los sistemas de gestión de la calidad, ambiental, de energía, de igualdad de género, de salud y seguridad, y de responsabilidad social en los institutos tecnológicos y centros. | Anual | 1 | 1 | - | - | - | | | | | |
| | | Consolidación de los sistemas de gestión de la calidad, ambiental, de energía, de igualdad de género, de salud y seguridad, y de responsabilidad social en los institutos tecnológicos y centros. | Anual | 1 | 1 | - | - | - | | | | | |
| | | Consolidación de los sistemas de gestión de la calidad, ambiental, de energía, de igualdad Laboral y No discriminación, de salud y seguridad, y de responsabilidad social en los institutos tecnológicos y centros. | Anual | 1 | - | - | - | - | | | | | |

| | | | | | | | | | | | | | |
|---|---|---|---|---|---|---|---|---|---|---|---|---|---|
| | | Disminuir de manera sustancial la generación de desechos mediante políticas de prevención, reducción, reciclaje y reutilización. | Anual | 1 | - | 1 | - | - | | | | | |
| | | Ahorro y utilización de energías alternas y renovables, así como el cuidado del medio ambiente. | Anual | 1 | - | - | - | 1 | | | | | |
| | 24.- Sistema de igualdad de género y no discriminación | Promoción de la equidad y justicia social en el quehacer del TecNM. | Anual | 1 | - | - | - | 1 | $0.00 | $0.00 | $0.00 | $0.00 | $0.00 |
| | | Atención y ampliación de cobertura de grupos vulnerables y en regiones de alta marginación. | Anual | 2 | - | - | - | 1 | | | | | |
| | | Implementación de un programa para eliminar el lenguaje sexista y excluyente entre los Estudiantes. | Anual | 1 | - | - | 1 | - | | | | | |
| | | Difundir el código de conducta del TecNM entre la comunidad | Anual | 1 | 1 | - | 1 | - | | | | | |
| | | Implementación de acciones afirmativas para la equidad de género. | Anual | 2 | - | - | - | 2 | | | | | |
| | | Consolidación de los sistemas de gestión de la calidad, ambiental, de energía, de igualdad de género, de salud y seguridad, y de responsabilidad social en el ITD | Anual | 1 | 1 | - | - | - | | | | | |
| | | Fomento de la cultura de la ética, rectitud, honestidad, congruencia y transparencia. | Anual | 1 | 1 | - | - | - | | | | | |
| | | | | | | | | Total | $22,367,304.01 | $4,132,227.44 | $6,131,110.91 | $4,658,044.18 | $8,366,537.33 |

# IV. Información Adicional

a) La relación de bienes muebles que componen su patrimonio al 31 de diciembre de 2024 de conformidad con la estructura del formato emitido por el CONAC;
b) La relación de bienes inmuebles que componen su patrimonio al 31 de diciembre de 2024 de conformidad con la estructura del formato emitido por el CONAC;
c) El reporte de los esquemas bursátiles y de coberturas financieras del ente público; *(formato libre)*
d) La información respecto al ejercicio y destino del gasto federalizado, así como respecto al reintegro de los recursos federales no devengados, correspondiente al cuarto trimestre 2024, de conformidad con la estructura del formato emitido por el CONAC;
*e)* El informe sobre la situación que guardan los proyectos de Asociaciones Público-Privadas (APP) Celebrados y licitados por entidades estatales al amparo de la Ley de Asociaciones Público-Privadas para el Estado de Coahuila de Zaragoza y avance de los proyectos APP correspondientes, durante el ejercicio 2024 *(formato libre)*.
*f)* El cuadernillo del Informe de Avance de Gestión Financiera correspondiente al cuarto trimestre del ejercicio fiscal 2024, entregado al Congreso del Estado de Coahuila, deberá adjuntarse en archivo digital PDF. Lo anterior sin perjuicio de lo señalado en la regla tercer, la cual establece que se deberá presentar la información en formato (Word y Excel.

# IV. Información Adicional

2024

g) Las carátulas de las conciliaciones bancarias 31 de diciembre de 2024 debidamente autorizadas por las autoridades correspondientes, de las cuentas bancarias propiedad de la entidad.
h) El acuse de recepción de manera impresa correspondiente a la carga del cuarto trimestre de 2024 generado directamente del software administrativo “Mirador Coahuila”; y

**Ente Público: Instituto Tecnlógico Superior de San Pedro de las Colonias**
**Relación de bienes muebles que componen su patrimonio**
**Al 31 de diciembre de 2024**

| Código | Descripción del Bien | Valor en libros |
|---|---|---|
| 000 3001016 | CORTADORA DE METAL | $ 9,380.70 |
| 0003000970 | TABLET LENOVO YOGA TAB YT-X705F 10" QUALCOMM | $ 7,153.33 |
| 0003000971 | TABLET LENOVO YOGA TAB YT-X705F 10" QUALCOMM | $ 7,153.33 |
| 0003000972 | TABLET LENOVO YOGA TAB YT-X705F 10" QUALCOMM | $ 7,153.33 |
| 0003000973 | TABLET LENOVO YOGA TAB YT-X705F 10" QUALCOMM | $ 7,153.33 |
| 0003000974 | TABLET LENOVO YOGA TAB YT-X705F 10" QUALCOMM | $ 7,153.33 |
| 0003000975 | TABLET LENOVO YOGA TAB YT-X705F 10" QUALCOMM | $ 7,495.62 |
| 0003000976 | TABLET LENOVO YOGA TAB YT-X705F 10" QUALCOMM | $ 7,495.62 |
| 0003000977 | TABLET LENOVO YOGA TAB YT-X705F 10" QUALCOMM | $ 7,495.62 |
| 0003000978 | TABLET LENOVO YOGA TAB YT-X705F 10" QUALCOMM | $ 7,495.62 |
| 0003000979 | TABLET LENOVO YOGA TAB YT-X705F 10" QUALCOMM | $ 7,495.62 |
| 5150100002-3 | VOSTRO 14 3468 CORE I3 6006U HASTA 2.0 GHZ | $ 14,077.76 |
| 5150100002-4 | HP LASER JET M521 DN IMPRESORA COPIADORA ESCANER Y FAX | $ 9,268.40 |
| 0003000981 | PANTALLA | $ 10,499.00 |
| 5150100001-70 | LAPTOP HP ELITEBOOK X360 CORE I7 | $ 28,079.10 |
| 0003001000 | TERMINAL ADICIONAL RECONOCIMIENTO FACIAL (TCO/IP, USB) TERMINAL NS160 ET | $ 3,200.00 |
| 0003001001 | TERMINAL ADICIONAL RECONOCIMIENTO FACIAL (TCO/IP, USB) TERMINAL NS160 ET | $ 3,200.00 |
| 003 001021 | LAPTOP DELL CAMING | $ 28,607.89 |
| 56401000009-4 | MINISPLIT MARCA SAMSUNG 2 TN INVERTER | $ 11,929.44 |
| 5110100144-1 | ENGARGOLADORA TRIPLO PERFEX PASO | $ 4,974.16 |
| 5150100141-1 | IMPRESORA DE ETIQUETAS | $ 3,992.72 |
| 5150100143-3 | COMPUTADORA HP 600SFF G1 W8.1/7 COREi3-4330 8G B 500 GB Y MONITOR HP 18.5" LED | $ 13,340.70 |

| | | | |
|---|---|---|---|
| 5110100001-11 | MODULO OPERATIVO REGIO CON LATERAL DERECHO WENGE MARCA IDESA, CAJONERA 3 GAVETAS TIPO PEDESTAL TAMAÑO OFICIO | $ | 12,515.06 |
| 5110100003-3 | CREDENZA 135 CON 2 PUERTAS MELAMINA WENGUE MARCA LINEA ITALIA | $ | 7,000.83 |
| 5110100007-1 | LIBRERO DE PISO ELITE CON PUERTAS WENGUE MARCA IDESA | $ | 8,991.74 |
| 0003000985 | LAPTOP DELL LATITUDE 15 5520 15.6" INTEL CORE i5 1135G7 DISCO DURO 256 GB | $ | 26,609.33 |
| 5190100281-1 | EXTINTOR BIOXIDO | $ | 3,225.09 |
| 5190100281-2 | EXTINTOR BIOXIDO | $ | 3,225.09 |
| 5190100281-3 | EXTINTOR BIOXIDO | $ | 3,225.09 |
| 5190100281-4 | EXTINTOR BIOXIDO | $ | 3,225.09 |
| 5190100281-5 | EXTINTOR BIOXIDO | $ | 3,225.09 |
| 5190100281-6 | EXTINTOR BIOXIDO | $ | 3,225.09 |
| 5190100281-7 | EXTINTOR BIOXIDO | $ | 3,225.09 |
| 5190100286-1 | EXTINTOR BIOXIDO | $ | 3,225.09 |
| 5690100610-1 | EXTINTOR NUEVO DE BIOXIDO DE CARBONO | $ | 3,577.44 |
| 5690100610-2 | EXTINTOR NUEVO DE BIOXIDO DE CARBONO | $ | 3,577.44 |
| 5690100610-3 | EXTINTOR NUEVO DE BIOXIDO DE CARBONO | $ | 3,577.44 |
| 5150100001-135 | CPU HP 280 G3 SFF, INTEL CORE I5-9500 9 TH 3.0GHZ 9 MB 6 CORES/1 TB HDD 7200RPM 3.5/ 4GB DDR4 2666 MHZ1X4/W10P64/DVDWR/ACBT/ANTI VIRUS 1 YR 2 TB CLOUD 3-3-37JC25LTELIFE2T | $ | 13,609.12 |
| 5150100004-3 | Laptop Dell Inspiron 14 3493 H4H7X Procesador 10th Generation Intel I51035g | $ | 19,048.36 |
| 5110100176-1 | LOCKER DE 4 PUERTAS | $ | 2,919.72 |
| 5150100004-2 | LAP TOP HP PAVILION X360, 14-DH1010LA, 14 INTEL CORE i5-1021U, 8 GB, 256 SSD WINDOWS 10 HOME TOU | $ | 20,500.00 |
| 5150100108-7 | COMPUTADORA LANIX TITAN | $ | 12,209.00 |
| 5230100078-1 | VIDEOPROYECTOR | $ | 11,999.00 |
| 5230100001-2 | CAMARA NIKON 3500 | $ | 15,658.84 |
| 5210100041-1 | PANTALLA LED 42 FHD SMART 3D 120H. | $ | 9,999.00 |
| 5150100001-105 | HP 280G3 SFF, CORE i5-8500, 1 TB HDD, 4GB RAM, DVD RW, W10PRO64, 1/1/1 WiFi | $ | 13,367.84 |

| | | |
|---|---|---|
| 5150100001-106 | HP 280G3 SFF, CORE i5-8500, 1 TB HDD, 4GB RAM, DVD RW, W10PRO64, 1/1/1 WiFi | $ 13,367.84 |
| 5150100001-107 | HP 280G3 SFF, CORE i5-8500, 1 TB HDD, 4GB RAM, DVD RW, W10PRO64, 1/1/1 WiFi | $ 13,367.84 |
| 5150100001-108 | HP 280G3 SFF, CORE i5-8500, 1 TB HDD, 4GB RAM, DVD RW, W10PRO64, 1/1/1 WiFi | $ 13,367.84 |
| 5150100001-109 | HP 280G3 SFF, CORE i5-8500, 1 TB HDD, 4GB RAM, DVD RW, W10PRO64, 1/1/1 WiFi | $ 13,367.84 |
| 5150100001-110 | HP 280G3 SFF, CORE i5-8500, 1 TB HDD, 4GB RAM, DVD RW, W10PRO64, 1/1/1 WiFi | $ 13,367.84 |
| 5150100001-111 | HP 280G3 SFF, CORE i5-8500, 1 TB HDD, 4GB RAM, DVD RW, W10PRO64, 1/1/1 WiFi | $ 13,367.84 |
| 5150100001-112 | HP 280G3 SFF, CORE i5-8500, 1 TB HDD, 4GB RAM, DVD RW, W10PRO64, 1/1/1 WiFi | $ 13,367.84 |
| 5150100001-113 | HP 280G3 SFF, CORE i5-8500, 1 TB HDD, 4GB RAM, DVD RW, W10PRO64, 1/1/1 WiFi | $ 13,367.84 |
| 5150100001-114 | HP 280G3 SFF, CORE i5-8500, 1 TB HDD, 4GB RAM, DVD RW, W10PRO64, 1/1/1 WiFi | $ 13,367.84 |
| 5150100001-115 | HP 280G3 SFF, CORE i5-8500, 1 TB HDD, 4GB RAM, DVD RW, W10PRO64, 1/1/1 WiFi | $ 13,367.84 |
| 5150100001-116 | HP 280G3 SFF, CORE i5-8500, 1 TB HDD, 4GB RAM, DVD RW, W10PRO64, 1/1/1 WiFi | $ 13,367.84 |
| 5150100001-117 | HP 280G3 SFF, CORE i5-8500, 1 TB HDD, 4GB RAM, DVD RW, W10PRO64, 1/1/1 WiFi | $ 13,367.84 |
| 5150100001-118 | HP 280G3 SFF, CORE i5-8500, 1 TB HDD, 4GB RAM, DVD RW, W10PRO64, 1/1/1 WiFi | $ 13,367.84 |
| 5150100001-119 | HP 280G3 SFF, CORE i5-8500, 1 TB HDD, 4GB RAM, DVD RW, W10PRO64, 1/1/1 WiFi | $ 13,367.84 |
| 5150100001-120 | HP 280G3 SFF, CORE i5-8500, 1 TB HDD, 4GB RAM, DVD RW, W10PRO64, 1/1/1 WiFi | $ 13,367.84 |
| 5150100001-121 | HP 280G3 SFF, CORE i5-8500, 1 TB HDD, 4GB RAM, DVD RW, W10PRO64, 1/1/1 WiFi | $ 13,367.84 |
| 5150100001-122 | HP 280G3 SFF, CORE i5-8500, 1 TB HDD, 4GB RAM, DVD RW, W10PRO64, 1/1/1 WiFi | $ 13,367.84 |
| 5150100001-123 | HP 280G3 SFF, CORE i5-8500, 1 TB HDD, 4GB RAM, DVD RW, W10PRO64, 1/1/1 WiFi | $ 13,367.84 |

| | | | |
|---|---|---|---|
| 5150100001-124 | HP 280G3 SFF, CORE i5-8500, 1 TB HDD, 4GB RAM, DVD RW, W10PRO64, 1/1/1 WiFi | $ | 13,367.84 |
| 5150100001-125 | HP 280G3 SFF, CORE i5-8500, 1 TB HDD, 4GB RAM, DVD RW, W10PRO64, 1/1/1 WiFi | $ | 13,367.84 |
| 5150100001-126 | HP 280G3 SFF, CORE i5-8500, 1 TB HDD, 4GB RAM, DVD RW, W10PRO64, 1/1/1 WiFi | $ | 13,367.84 |
| 5150100001-127 | HP 280G3 SFF, CORE i5-8500, 1 TB HDD, 4GB RAM, DVD RW, W10PRO64, 1/1/1 WiFi | $ | 13,367.84 |
| 5150100001-128 | HP 280G3 SFF, CORE i5-8500, 1 TB HDD, 4GB RAM, DVD RW, W10PRO64, 1/1/1 WiFi | $ | 13,367.84 |
| 5150100001-129 | HP 280G3 SFF, CORE i5-8500, 1 TB HDD, 4GB RAM, DVD RW, W10PRO64, 1/1/1 WiFi | $ | 13,367.84 |
| 5150100001-130 | HP 280G3 SFF, CORE i5-8500, 1 TB HDD, 4GB RAM, DVD RW, W10PRO64, 1/1/1 WiFi | $ | 13,367.84 |
| 5150100001-131 | HP 280G3 SFF, CORE i5-8500, 1 TB HDD, 4GB RAM, DVD RW, W10PRO64, 1/1/1 WiFi | $ | 13,367.84 |
| 5150100001-132 | HP 280G3 SFF, CORE i5-8500, 1 TB HDD, 4GB RAM, DVD RW, W10PRO64, 1/1/1 WiFi | $ | 13,367.84 |
| 5150100001-133 | HP 280G3 SFF, CORE i5-8500, 1 TB HDD, 4GB RAM, DVD RW, W10PRO64, 1/1/1 WiFi | $ | 13,367.84 |
| 5150100001-134 | HP 280G3 SFF, CORE i5-8500, 1 TB HDD, 4GB RAM, DVD RW, W10PRO64, 1/1/1 WiFi | $ | 13,367.84 |
| 5640100002-4 | AIRE ACONDICIONADO TIPO VENTANA MIRAGE DE 220V DE 2 TONELADAS | $ | 11,264.76 |
| 5150100001-38 | PC DE ESCRITORIO EMPRESARIAL, INTEL CORE 15,8 GB 500 GB DVD RW MARCHA HP MODELO 280 G2 MONITOR HP MODELO V203P`19.5 PULGADAS | $ | 15,264.44 |
| 5150100001-39 | PC DE ESCRITORIO EMPRESARIAL, INTEL CORE 15,8 GB 500 GB DVD RW MARCHA HP MODELO 280 G2 MONITOR HP MODELO V203P`19.5 PULGADAS | $ | 15,264.44 |
| 5150100001-40 | PC DE ESCRITORIO EMPRESARIAL, INTEL CORE 15,8 GB 500 GB DVD RW MARCHA HP MODELO 280 G2 MONITOR HP MODELO V203P`19.5 PULGADAS | $ | 15,264.44 |
| 5150100001-41 | PC DE ESCRITORIO EMPRESARIAL, INTEL CORE 15,8 GB 500 GB DVD RW MARCHA HP MODELO 280 G2 MONITOR HP MODELO V203P`19.5 PULGADAS | $ | 15,264.44 |

| | | | |
|---|---|---|---|
| 5150100001-42 | PC DE ESCRITORIO EMPRESARIAL, INTEL CORE 15,8 GB 500 GB DVD RW MARCHA HP MODELO 280 G2 MONITOR HP MODELO V203P`19.5 PULGADAS | $ | 15,264.44 |
| 5150100001-43 | PC DE ESCRITORIO EMPRESARIAL, INTEL CORE 15,8 GB 500 GB DVD RW MARCHA HP MODELO 280 G2 MONITOR HP MODELO V203P`19.5 PULGADAS | $ | 15,264.44 |
| 5150100001-44 | PC DE ESCRITORIO EMPRESARIAL, INTEL CORE 15,8 GB 500 GB DVD RW MARCHA HP MODELO 280 G2 MONITOR HP MODELO V203P`19.5 PULGADAS | $ | 15,264.44 |
| 5150100001-45 | PC DE ESCRITORIO EMPRESARIAL, INTEL CORE 15,8 GB 500 GB DVD RW MARCHA HP MODELO 280 G2 MONITOR HP MODELO V203P`19.5 PULGADAS | $ | 15,264.44 |
| 5150100001-46 | PC DE ESCRITORIO EMPRESARIAL, INTEL CORE 15,8 GB 500 GB DVD RW MARCHA HP MODELO 280 G2 MONITOR HP MODELO V203P`19.5 PULGADAS | $ | 15,264.44 |
| 5150100001-47 | PC DE ESCRITORIO EMPRESARIAL, INTEL CORE 15,8 GB 500 GB DVD RW MARCHA HP MODELO 280 G2 MONITOR HP MODELO V203P`19.5 PULGADAS | $ | 15,264.44 |
| 5150100001-48 | PC DE ESCRITORIO EMPRESARIAL, INTEL CORE 15,8 GB 500 GB DVD RW MARCHA HP MODELO 280 G2 MONITOR HP MODELO V203P`19.5 PULGADAS | $ | 15,264.44 |
| 5150100001-49 | PC DE ESCRITORIO EMPRESARIAL, INTEL CORE 15,8 GB 500 GB DVD RW MARCHA HP MODELO 280 G2 MONITOR HP MODELO V203P`19.5 PULGADAS | $ | 15,264.44 |
| 5150100001-50 | PC DE ESCRITORIO EMPRESARIAL, INTEL CORE 15,8 GB 500 GB DVD RW MARCHA HP MODELO 280 G2 MONITOR HP MODELO V203P`19.5 PULGADAS | $ | 15,264.44 |
| 5150100001-51 | PC DE ESCRITORIO EMPRESARIAL, INTEL CORE 15,8 GB 500 GB DVD RW MARCHA HP MODELO 280 G2 MONITOR HP MODELO V203P`19.5 PULGADAS | $ | 15,264.44 |
| 5150100001-52 | PC DE ESCRITORIO EMPRESARIAL, INTEL CORE 15,8 GB 500 GB DVD RW MARCHA HP MODELO 280 G2 MONITOR HP MODELO V203P`19.5 PULGADAS | $ | 15,264.44 |

| | | |
|---|---|---|
| 5150100001-53 | PC DE ESCRITORIO EMPRESARIAL, INTEL CORE 15,8 GB 500 GB DVD RW MARCHA HP MODELO 280 G2 MONITOR HP MODELO V203P`19.5 PULGADAS | $ 15,264.44 |
| 5150100001-54 | PC DE ESCRITORIO EMPRESARIAL, INTEL CORE 15,8 GB 500 GB DVD RW MARCHA HP MODELO 280 G2 MONITOR HP MODELO V203P`19.5 PULGADAS | $ 15,264.44 |
| 5150100001-55 | PC DE ESCRITORIO EMPRESARIAL, INTEL CORE 15,8 GB 500 GB DVD RW MARCHA HP MODELO 280 G2 MONITOR HP MODELO V203P`19.5 PULGADAS | $ 15,264.44 |
| 5150100001-56 | PC DE ESCRITORIO EMPRESARIAL, INTEL CORE 15,8 GB 500 GB DVD RW MARCHA HP MODELO 280 G2 MONITOR HP MODELO V203P`19.5 PULGADAS | $ 15,264.44 |
| 5150100001-57 | PC DE ESCRITORIO EMPRESARIAL, INTEL CORE 15,8 GB 500 GB DVD RW MARCHA HP MODELO 280 G2 MONITOR HP MODELO V203P`19.5 PULGADAS | $ 15,264.44 |
| 5150100001-58 | PC DE ESCRITORIO EMPRESARIAL, INTEL CORE 15,8 GB 500 GB DVD RW MARCHA HP MODELO 280 G2 MONITOR HP MODELO V203P`19.5 PULGADAS | $ 15,264.44 |
| 5150100001-59 | PC DE ESCRITORIO EMPRESARIAL, INTEL CORE 15,8 GB 500 GB DVD RW MARCHA HP MODELO 280 G2 MONITOR HP MODELO V203P`19.5 PULGADAS | $ 15,264.44 |
| 5150100001-60 | PC DE ESCRITORIO EMPRESARIAL, INTEL CORE 15,8 GB 500 GB DVD RW MARCHA HP MODELO 280 G2 MONITOR HP MODELO V203P`19.5 PULGADAS | $ 15,264.44 |
| 5150100001-61 | PC DE ESCRITORIO EMPRESARIAL, INTEL CORE 15,8 GB 500 GB DVD RW MARCHA HP MODELO 280 G2 MONITOR HP MODELO V203P`19.5 PULGADAS | $ 15,264.44 |
| 5150100001-62 | PC DE ESCRITORIO EMPRESARIAL, INTEL CORE 15,8 GB 500 GB DVD RW MARCHA HP MODELO 280 G2 MONITOR HP MODELO V203P`19.5 PULGADAS | $ 15,264.44 |
| 5150100001-63 | PC DE ESCRITORIO EMPRESARIAL, INTEL CORE 15,8 GB 500 GB DVD RW MARCHA HP MODELO 280 G2 MONITOR HP MODELO V203P`19.5 PULGADAS | $ 15,264.44 |

| | | | |
|---|---|---|---|
| 5150100001-64 | PC DE ESCRITORIO EMPRESARIAL, INTEL CORE 15,8 GB 500 GB DVD RW MARCHA HP MODELO 280 G2 MONITOR HP MODELO V203P`19.5 PULGADAS | $ | 15,264.44 |
| 5150100001-65 | PC DE ESCRITORIO EMPRESARIAL, INTEL CORE 15,8 GB 500 GB DVD RW MARCHA HP MODELO 280 G2 MONITOR HP MODELO V203P`19.5 PULGADAS | $ | 15,264.44 |
| 5150100001-66 | PC DE ESCRITORIO EMPRESARIAL, INTEL CORE 15,8 GB 500 GB DVD RW MARCHA HP MODELO 280 G2 MONITOR HP MODELO V203P`19.5 PULGADAS | $ | 15,264.44 |
| 5150100001-67 | PC DE ESCRITORIO EMPRESARIAL, INTEL CORE 15,8 GB 500 GB DVD RW MARCHA HP MODELO 280 G2 MONITOR HP MODELO V203P`19.5 PULGADAS | $ | 15,264.44 |
| 5230100078-2 | VIDEOPROYECTOR | $ | 8,311.40 |
| 5230100078-3 | VIDEOPROYECTOR | $ | 8,311.40 |
| 5230100078-4 | PROYECTOR LUMEN | $ | 14,259.88 |
| 0003000988 | PROYECTOR BENQ | $ | 8,556.93 |
| 0003000989 | PROYECTOR BENQ | $ | 8,556.93 |
| 000 3000990 | PROYECTOR BENQ | $ | 8,556.93 |
| 000 3000991 | PROYECTOR BENQ | $ | 8,556.93 |
| 0003000997 | PANTALLA | $ | 9,999.00 |
| 00AI000014 | MINISPLIT | $ | 14,128.80 |
| 5110100001-1 | DESTRUCTORA AUTOM. PAP/TARJ | $ | 3,115.54 |
| 5110100001-6 | CORTADORA BROTHER | $ | 8,518.55 |
| 5110100002-1 | ENMICADORA DIGITAL P/CTA. Y OF. | $ | 2,858.04 |
| 5110100003-1 | GERENCIAL DITTA 1.80X1.80XLIBRERO | $ | 26,100.00 |
| 5110100004-1 | LIBRERO ESPECIAL CON UNA PUERTA | $ | 9,280.00 |
| 5110100005-1 | SILLON EJECUTIVO DE LUJO RESPALDO ALTO, MECANISMO DE RODILLA | $ | 8,700.00 |
| 5110100143-6 | ARCHIVEROS VERTICAL MARCA HOM 4 GAVETAS COLOR ARENA | $ | 2,711.36 |
| 5150100001-138 | IPAD PRO DE 12.9" WI-FI 128 GB GRIS ESPACIAL | $ | 26,499.01 |
| 5150100001-139 | MAGIC KEYBOARD PARA EL IPAD PRO DE 12.9" | $ | 8,299.00 |
| 5150100001-73 | INTE DE DOBLE NUCLEO 1,4 GHZ (TURBO BOOST 3,6 GHZ) INTEL HD GRAPHICS 615-8 GB | $ | 39,199.00 |
| 5150100118-2 | IMPRESORA HP COLOR LASER JET 4700 PH+ | $ | 17,713.53 |
| 5150100139-1 | CPU MARCA HP | $ | 11,140.64 |

| | | | |
|---|---|---|---|
| 5210100020-1 | PROYECTOR BENQ MS527 | $ | 7,579.44 |
| 5640100005-2 | MINISPLIT 1.5 TON. FRIO Y CALOR TIPO INVERTER | $ | 12,864.40 |
| 5190100136-1 | CAJA FUERTE | $ | 3,314.15 |
| 0003000980 | LAPTOP LENOVO IDEAPAD 3 15IIL05/ CORE I3-1005G1 | $ | 13,661.32 |
| 5150100119-64 | COMPUTADORA CON PROCESADOR INTEL CORE 2 DUO DE 1 GB EN RAM 160 GB EN DD CON LECTOR DE DVD | $ | 10,258.00 |
| 000 3001008 | ESTRUCTURA DE BÁSQUETBOL | $ | 75,400.00 |
| 000 3001009 | ESTRUCTURA DE BÁSQUETBOL | $ | 75,400.00 |
| 000 3001010 | JUEGO DE VOLEYBOL | $ | 19,488.00 |
| 5150100002-6 | PC DE ESCRITORIO HP 280G3 SFF, INTEL CORE i7, 8 GB, 1000 GB DVD+RW WINDOWS10PRO (3XT77LTELITE2T) CLAVE CPUUHPI470 MOD. 280 G3 SFF | $ | 18,361.64 |
| 5150100143-1 | COMPUTADORA HP 600SFF G1 W8.1/7 COREi3-4330 8G B 500 GB Y MONITOR HP 18.5" LED | $ | 13,340.69 |
| 5110100001-2 | SILLON EJECUTIVO FERRA DE RESPALDO ALTO. | $ | 3,074.00 |
| 5110100020-2 | ARCHIVERO LINEA 2000 COLOR CERZO NEGRO | $ | 10,486.40 |
| 5110100020-3 | ARCHIVERO HORIZONTE AL 2 GAVETAS LINEA 2000 | $ | 7,627.00 |
| 5110100051-1 | ESCRITORIO LINEA 2000 DE 1.40 CM. DE LARGO X 70 CM. ANCHO COLOR NEGRA | $ | 5,858.00 |
| 5110100065-1 | LIBRERO MURANO SIN PUERTAS CON CUATRO ENTRE PAÑOS | $ | 5,655.00 |
| 5110100143-2 | ARCHIVEROS VERTICAL MARCA HOM 4 GAVETAS COLOR ARENA | $ | 2,711.36 |
| 5110100143-3 | ARCHIVEROS VERTICAL MARCA HOM 4 GAVETAS COLOR ARENA | $ | 2,711.36 |
| 5150100135-1 | DIGITALIZACION DE FIRMAS DIGITALES | $ | 5,660.80 |
| 5150100151-2 | COMPUTADORA DE ESCRITORIO HP 280 G2 SFF, INTEL CORE15,4 GB, DVD + RW WINDOWS 10 PRO (W5Y89LT) CLAVE CPQ5460 MODELO 280 G2 SFF | $ | 13,377.12 |
| 5230100084-1 | CAMARA FOTOGRAFICA CANON POWER SHOT SX140 IS NEGRA 20 MP 40X HD | $ | 4,355.80 |
| 5640100016-1 | MINISPLIT DE DOS TONELADAS HEAT PUMP R-410A SEER 16 220/1 MARCA MCQUAY | $ | 17,761.36 |
| 0003001005 | LAPTOP | $ | 18,199.24 |
| 5110100001-5 | ESCRITORIO SOBRE DISEÑO 210X90X86 CM. | $ | 6,032.00 |
| 5110100172-1 | BARRERA ELECTROMECANICA | $ | 41,410.84 |
| 5110100179-2 | SILLON EJECUTIVO | $ | 1,856.00 |

| | | | |
|---|---|---|---|
| 5150100001-1 | PC DE ESCRITORIO CPU SPQ 5460 MODELO 280 G2 SFF | $ | 12,320.36 |
| 5150100002-2 | PC DE ESCRITORIO HP 280 G2 SFF, INTEL CORE i3 4 GB | $ | 11,740.36 |
| 5210100036-1 | PANTALLA LG 42 PULG. LCD | $ | 10,727.68 |
| 5210100044-1 | KIT SAXXON PRO | $ | 17,940.00 |
| 5210100044-2 | KIT SAXXON PRO | $ | 8,660.00 |
| 5640100004-3 | MINISPLIT 1 TN | $ | 5,500.72 |
| 5640100004-4 | MINISPLIT 1 TN | $ | 6,006.31 |
| 5150100119-3 | COMPUTADORA CON PROCESADOR INTEL CORE 2 DUO DE 1 GB EN RAM 160 GB EN DD CON LECTOR DE DVD | $ | 10,258.00 |
| 5210100033-1 | GENERADOR DE FRECUENCIA MCA. TOP WARK | $ | 9,602.50 |
| 5290100033-1 | EQ. DIDAC P/LA INTRODUCCION A LOS MICROPROCESOS | $ | 43,700.00 |
| 5290100034-1 | REGULADORES DE ALIMENTACION | $ | 8,709.51 |
| 5290100034-2 | REGULADORES DE ALIMENTACION | $ | 8,709.51 |
| 5290100035-1 | ACONDICIONADORES ELECTRICOS DE LINEA | $ | 6,794.50 |
| 5290100035-2 | ACONDICIONADORES ELECTRICOS DE LINEA | $ | 6,794.50 |
| 5290100035-3 | ACONDICIONADORES ELECTRICOS DE LINEA | $ | 6,794.50 |
| 5290100035-4 | ACONDICIONADORES ELECTRICOS DE LINEA | $ | 6,794.50 |
| 5290100036-1 | FUENTES REGULADORES DE PODER | $ | 12,650.00 |
| 5290100036-2 | FUENTES REGULADORES DE PODER | $ | 12,650.00 |
| 5290100036-3 | FUENTES REGULADORES DE PODER | $ | 12,650.00 |
| 5290100038-1 | TRANSFORMADORES MULTIPLES | $ | 8,625.00 |
| 5290100038-2 | TRANSFORMADORES MULTIPLES | $ | 8,625.00 |
| 5290100038-3 | TRANSFORMADORES MULTIPLES | $ | 8,625.00 |
| 5290100038-4 | TRANSFORMADORES MULTIPLES | $ | 8,625.00 |
| 5290100038-5 | TRANSFORMADORES MULTIPLES | $ | 8,625.00 |
| 5290100038-6 | TRANSFORMADORES MULTIPLES | $ | 8,625.00 |
| 5290100038-7 | TRANSFORMADORES MULTIPLES | $ | 8,625.00 |
| 5290100038-8 | TRANSFORMADORES MULTIPLES | $ | 8,625.00 |
| 5290100038-9 | TRANSFORMADORES MULTIPLES | $ | 8,625.00 |
| 5290100045-1 | CONTADOR DE ENERGIA REAL | $ | 35,203.05 |
| 5290100054-1 | EQUIPO P/EXPERIMENTAR C/MAQUINAS ELECTRICAS | $ | 2,928.00 |
| 5290100054-2 | EQUIPO P/EXPERIMENTAR C/MAQUINAS ELECTRICAS | $ | 2,928.00 |
| 5290100055-1 | PAQUETES DIDACTICO P/ELECTRICIDAD Y ELECTRONICA | $ | 2,692.80 |

| | | | |
|---|---|---|---|
| 5290100055-2 | PAQUETES DIDACTICO P/ELECTRICIDAD Y ELECTRONICA | $ | 2,692.80 |
| 5310100384-1 | GABETA PARA MODULOS DE PRUEBA C/CAP PARA 18 | $ | 5,865.00 |
| 5310100385-1 | AMPLIFICADOR DE AUDIO Y OSCILADOR DE CRISTAL MLE 2 | $ | 15,868.34 |
| 5310100386-1 | MADULO RESISTIVO MLE 8 | $ | 4,051.66 |
| 5310100387-1 | TRANSMISOR DE FM MLE 12 | $ | 23,000.00 |
| 5310100388-1 | SEMICONDUCTORES Y VARIOS MLE 13 | $ | 4,485.00 |
| 5310100389-1 | RECEPTOR DE FM | $ | 18,436.39 |
| 5310100390-1 | TABLILLAS DE PRUEBA PROTOBOARD | $ | 5,100.00 |
| 5310100391-1 | CARRO DE PRUEBAS C/EL SIGUIENTE CONTENIDO | $ | 16,534.55 |
| 5310100392-1 | BANCOS DE RESISTORES | $ | 3,450.00 |
| 5310100392-2 | BANCOS DE RESISTORES | $ | 3,000.00 |
| 5310100393-1 | BANCOS DE CAPACITORES | $ | 3,450.00 |
| 5310100393-2 | BANCOS DE CAPACITORES | $ | 3,450.00 |
| 5310100394-1 | BANCOS DE INDUCTANCIAS | $ | 3,450.00 |
| 5310100395-1 | BANCOS DE TRANSFORMADORES | $ | 3,450.00 |
| 5310100395-2 | BANCOS DE TRANSFORMADORES | $ | 3,450.00 |
| 5310100395-3 | BANCOS DE TRANSFORMADORES | $ | 3,450.00 |
| 5310100396-1 | BANCO DE SINCRONIZACION | $ | 3,450.00 |
| 5310100397-1 | GENERADOR DE SENAL BANDA ANCHA MOD.SG-9000 ELENCO | $ | 19,234.53 |
| 5310100398-1 | GENERADOR DE AUDIO MOD.SG9300 ELENCO DE 10 HZ-1 M | $ | 19,634.53 |
| 5310100399-1 | FUENTE VARIABLE DE CORRIENTE ALTERNA Y CORRIENTE | $ | 4,700.00 |
| 5310100402-1 | TRIFASICOS DE 0 A 400 V. | $ | 3,001.50 |
| 5310100402-2 | TRIFASICOS DE 0 A 400 V. | $ | 3,001.50 |
| 5310100402-3 | TRIFASICOS DE 0 A 400 V. | $ | 3,001.50 |
| 5310100403-1 | FUENTES DE ALIMENTACION REGULADA DE 0-40V. A 1.5 A | $ | 3,645.50 |
| 5310100404-1 | GENERADOR DE PATRON NTSC | $ | 2,645.00 |
| 5310100405-1 | FUENTES DE ALIMENTACION REGULADA MOD: EJ400-0 | $ | 3,105.00 |
| 5310100405-2 | FUENTES DE ALIMENTACION REGULADA MOD: EJ400-0 | $ | 3,105.00 |
| 5310100405-3 | FUENTES DE ALIMENTACION REGULADA MOD: EJ400-0 | $ | 3,105.00 |
| 5310100405-4 | FUENTES DE ALIMENTACION REGULADA MOD: EJ400-0 | $ | 3,105.00 |
| 5310100405-5 | FUENTES DE ALIMENTACION REGULADA MOD: EJ400-0 | $ | 3,105.00 |

| | | | |
|---|---|---|---|
| 5310100406-1 | VARIAC DE 0 A 100 V C/AMPERIMETRO DIGITAL | $ | 3,220.00 |
| 5310100406-2 | VARIAC DE 0 A 100 V C/AMPERIMETRO DIGITAL | $ | 3,220.00 |
| 5310100406-3 | VARIAC DE 0 A 100 V C/AMPERIMETRO DIGITAL | $ | 3,220.00 |
| 5310100406-4 | VARIAC DE 0 A 100 V C/AMPERIMETRO DIGITAL | $ | 3,220.00 |
| 5310100406-5 | VARIAC DE 0 A 100 V C/AMPERIMETRO DIGITAL | $ | 3,220.00 |
| 5310100407-1 | CAPACITOMETRO E INDUCTOMETRO DIGITAL MCA. SCORE | $ | 3,622.50 |
| 5310100408-1 | DESCADA DE RESISTENCIAS MAC. NISA MOD. 2802-R | $ | 7,130.00 |
| 5310100409-1 | ENTRENADOR DE MEMORIA ESTADO SOLIDO C/LAMPARA | $ | 8,625.00 |
| 5310100410-1 | TRANSFORMADORES MONOFASICOS | $ | 8,395.00 |
| 5310100410-2 | TRANSFORMADORES MONOFASICOS | $ | 8,395.00 |
| 5310100411-1 | TRASADOR DE SEÑAL | $ | 9,775.00 |
| 5310100412-1 | FUENTES DE ALIMENTACION REGULADA MCA. NISA | $ | 3,680.00 |
| 5310100412-2 | FUENTES DE ALIMENTACION REGULADA MCA. NISA | $ | 3,680.00 |
| 5310100412-3 | FUENTES DE ALIMENTACION REGULADA MCA. NISA | $ | 3,680.00 |
| 5310100412-4 | FUENTES DE ALIMENTACION REGULADA MCA. NISA | $ | 3,680.00 |
| 5310100412-5 | FUENTES DE ALIMENTACION REGULADA MCA. NISA | $ | 3,680.00 |
| 5310100412-6 | FUENTES DE ALIMENTACION REGULADA MCA. NISA | $ | 3,680.00 |
| 5310100412-7 | FUENTES DE ALIMENTACION REGULADA MCA. NISA | $ | 3,680.00 |
| 5310100414-1 | TEMPORIZADOR Y SENSOR MLE. 11 | $ | 19,700.00 |
| 5310100415-1 | FUENTES Y OSCILADORES MLE. 4 | $ | 5,600.00 |
| 5310100416-1 | MODULO CAPACITIVO MLE. 7 | $ | 6,000.00 |
| 5310100417-1 | OSCILADOR, MEZCLADOR, CONVERTIDOR MLE 1.1 | $ | 7,200.00 |
| 5310100420-1 | TRANSFORMADORES MULTIPLES MCA. NISA DE 0 A 48 V. | $ | 4,140.00 |
| 5310100420-2 | TRANSFORMADORES MULTIPLES MCA. NISA DE 0 A 48 V. | $ | 4,140.00 |
| 5310100420-3 | TRANSFORMADORES MULTIPLES MCA. NISA DE 0 A 48 V. | $ | 4,140.00 |
| 5310100420-4 | TRANSFORMADORES MULTIPLES MCA. NISA DE 0 A 48 V. | $ | 4,140.00 |
| 5310100420-5 | TRANSFORMADORES MULTIPLES MCA. NISA DE 0 A 48 V. | $ | 4,140.00 |
| 5310100420-6 | TRANSFORMADORES MULTIPLES MCA. NISA DE 0 A 48 V. | $ | 4,140.00 |

| | | | |
|---|---|---|---|
| 5.1501E+15 | Computadora HP | $ | 17,222.68 |
| 0003001003 | ESCRITORIO | $ | 12,369.08 |
| 0003001004 | ARCHIVERO VERTICAL | $ | 10,065.32 |
| 5150100108-8 | COMPUTADORA LANIX TITAN | $ | 12,209.00 |
| 5110100147-1 | ESCRITORIO 200 CEREZO NEGRO | $ | 6,141.05 |
| 5150100128-10 | COMPUTADORA HP PAVILION SLIMLINE S5-1125 | $ | 11,594.20 |
| 5290100039-1 | HORNO DE SECADO PARA LABORATORIO | $ | 31,280.00 |
| 5290100039-2 | HORNO DE SECADO PARA LABORATORIO | $ | 31,280.00 |
| 5290100040-1 | EQUIPO TERMOLOGIA | $ | 55,784.89 |
| 5290100040-2 | EQUIPO TERMOLOGIA | $ | 55,784.89 |
| 5310100367-1 | MESA DE LAVADO DE 2.40X0.60X1.00 MT. | $ | 12,806.45 |
| 5310100368-1 | MESA DE LAVADO 1.20X0.60X1.00X MT. | $ | 7,200.00 |
| 5310100369-1 | MESA DE LAVADO SIN LAMBRIN DE 1.20X0.60X1.00 MT. | $ | 7,270.00 |
| 5310100370-1 | CARRIL COJIN DE AIRE | $ | 29,611.76 |
| 5310100370-2 | CARRIL COJIN DE AIRE | $ | 29,611.76 |
| 5310100370-3 | CARRIL COJIN DE AIRE | $ | 29,611.76 |
| 5310100371-1 | ALIMENTACION NEUMATICA | $ | 11,085.43 |
| 5310100371-2 | ALIMENTACION NEUMATICA | $ | 11,085.43 |
| 5310100371-3 | ALIMENTACION NEUMATICA | $ | 11,085.43 |
| 5310100372-1 | VIDEOCOM USB | $ | 26,625.28 |
| 5310100372-2 | VIDEOCOM USB | $ | 26,625.28 |
| 5310100372-3 | VIDEOCOM USB | $ | 26,625.28 |
| 5310100373-1 | ACCESORIOS ELECTROESTATICOS | $ | 13,363.25 |
| 5310100373-2 | ACCESORIOS ELECTROESTATICOS | $ | 13,363.25 |
| 5310100373-3 | ACCESORIOS ELECTROESTATICOS | $ | 13,363.25 |
| 5310100374-1 | SOPORTE DE ALTURA AJUSTABLES | $ | 8,174.87 |
| 5310100374-2 | SOPORTE DE ALTURA AJUSTABLES | $ | 8,174.87 |
| 5310100374-3 | SOPORTE DE ALTURA AJUSTABLES | $ | 8,174.87 |
| 5310100376-1 | INSTRUMENTO UNIVERSAL DE MEDICINA PARA FISICA | $ | 25,612.92 |
| 5310100376-2 | INSTRUMENTO UNIVERSAL DE MEDICINA PARA FISICA | $ | 25,612.92 |
| 5310100376-3 | INSTRUMENTO UNIVERSAL DE MEDICINA PARA FISICA | $ | 25,612.92 |
| 5310100377-1 | SENSOR DE FUERZA + -1N | $ | 20,095.50 |
| 5310100377-2 | SENSOR DE FUERZA + -1N | $ | 20,095.50 |
| 5310100377-3 | SENSOR DE FUERZA + -1N | $ | 20,095.50 |

| | | | |
|---|---|---|---|
| 5310100378-1 | MEDIDOR DE PH CONDUCTRONIC | $ | 5,589.00 |
| 5310100378-2 | MEDIDOR DE PH CONDUCTRONIC | $ | 5,589.00 |
| 5310100379-1 | BALANZA ANALITICA 200 GR.X0.1 MG SHIMAIXU AX | $ | 33,648.00 |
| 5310100380-1 | BALANZA GRANATARIA 2610 GRS. OHAUS | $ | 3,703.00 |
| 5310100380-2 | BALANZA GRANATARIA 2610 GRS. OHAUS | $ | 3,703.00 |
| 5310100381-1 | HORNO DE SECADO H33 | $ | 17,653.51 |
| 5310100382-1 | BOMBA DE VACIO 40 LTS. X HR EVAR | $ | 8,596.25 |
| 5310100382-2 | BOMBA DE VACIO 40 LTS. X HR EVAR | $ | 8,596.25 |
| 5320100427-1 | REGADERA DE SEGURIDAD LAVA OJOS | $ | 17,748.00 |
| 5110100162-1 | DISPENSADOR DE AGUA FRIA Y CALIENTE | $ | 2,000.00 |
| 5110100163-1 | ESCRITORIO EJECUTIVO COSTADOS CURVOS CUBIERTA DE MADERA DE 1.8X90X72 CM. | $ | 15,877.69 |
| 5120100005-1 | CAMPANA INDUSTRIAL EN ACERO INOXIDABLE | $ | 9,200.00 |
| 5150100110-3 | LAP TOP DELL 3567 | $ | 10,998.99 |
| 5420100030-1 | EDIFICIO MODULAR | $ | 767,179.12 |
| 5640100012-1 | CALEFACTOR TERMOSTATIC MARCA DLONGI | $ | 3,480.00 |
| 5640100019-1 | EXTRACTOR DE TURBINA | $ | 4,410.00 |
| 00AI000014 | COMPUTADORA | $ | 19,532.24 |
| 5150100111-1 | SUMMIT X150-48T | $ | 15,660.58 |
| 5150100119-19 | COMPUTADORA CON PROCESADOR INTEL CORE 2 DUO DE 1 GB EN RAM 160 GB EN DD CON LECTOR DE DVD | $ | 10,258.00 |
| 5150100119-20 | COMPUTADORA CON PROCESADOR INTEL CORE 2 DUO DE 1 GB EN RAM 160 GB EN DD CON LECTOR DE DVD | $ | 10,258.00 |
| 5150100122-2 | COMPUTADORA HP PAVILION SLIMINE S5-1128 | $ | 10,672.00 |
| 5150100123-1 | COMPUTADORA ACER PENTIUM DUAL G6302.7GHZ/4GB/500 GB DVD+RW, LM21-1MT-R WINDOWS 8 CON MOTOR DE 18.5 | $ | 9,512.00 |
| 5150100123-2 | COMPUTADORA ACER PENTIUM DUAL G6302.7GHZ/4GB/500 GB DVD+RW, LM21-1MT-R WINDOWS 8 CON MOTOR DE 18.5 | $ | 9,512.00 |
| 5150100128-2 | COMPUTADORA HP PAVILION SLIMLINE S5-1125 | $ | 11,594.20 |
| 5150100128-3 | COMPUTADORA HP PAVILION SLIMLINE S5-1125 | $ | 11,594.20 |

| | | | |
|---|---|---|---|
| 5150100128-4 | COMPUTADORA HP PAVILION SLIMLINE S5-1125 | $ | 11,594.20 |
| 5150100128-6 | COMPUTADORA HP PAVILION SLIMLINE S5-1125 | $ | 11,594.20 |
| 5150100128-8 | COMPUTADORA HP PAVILION SLIMLINE S5-1125 | $ | 11,594.20 |
| 5150100137-1 | SERVIDOR POWER EDGE | $ | 48,378.96 |
| 5150100140-1 | COMPUTADORA LENOVO AIO CELERON JI800, 2GB, 500GB W8 19.5 DVDRW | $ | 6,728.00 |
| 5190100284-1 | SWITCH SUMMIT X-250E-24T 10/100 BASE TX DE 2 GB | $ | 24,296.20 |
| 5210100037-8 | PIZARRON INTERACTIVO DE 78 PULG. Y PROYECTOR | $ | 31,750.00 |
| 5640100007-1 | MULTISPLIT MCA. YORK | $ | 14,964.00 |
| 5410100049-1 | CAMION BLANCO MERCEDEZ BENZ | $ | 776,600.00 |
| 5610100003-1 | TRACTOR PODADOR | $ | 57,000.00 |
| 5610100062-1 | SISTEMA DE RIEGO POR ASPERSION | $ | 14,500.00 |
| 5110100140-1 | DESPACHADOR DE AGUA | $ | 4,485.00 |
| 5150100116-3 | COMPUTADORA HP S5-11250 | $ | 9,999.00 |
| 5190100288-1 | MAQUINA EXPENDEDORA DE TOALLAS FEMENINAS | $ | 6,554.00 |
| 5190100289-1 | MAQUINA EXPENDEDORA DE PRESERVATIVOS | $ | 5,452.00 |
| 5190100292-1 | ASPIRADORA 16 GAL. 6.5HP | $ | 4,146.61 |
| 5410100003-1 | VEHICULO SIENNA LE 2017 MCA. TOYOTA | $ | 519,400.00 |
| 5410100052-1 | QUEST 2007 | $ | 299,900.00 |
| 5410100054-1 | EXPRESS PAS. VAN VEHICULO DE QUINCE PASAJEROS | $ | 602,300.00 |
| 5410100055-1 | VEHICULO HILUX CABINA SENCILLA | $ | 277,000.00 |
| 5150100001-136 | DESKTOP HP 280 G3 SFF INTEL CORE i5 9500 DISCO DURO 1 TB RAM 4 GB WINDOWS | $ | 13,609.12 |
| 5150100147-1 | COMPUTADORA INTEL CORE I3 6GN 8GB DE RAM Y DD DE 1 TB | $ | 9,568.84 |
| 5110100143-5 | ARCHIVEROS VERTICAL MARCA HOM 4 GAVETAS COLOR ARENA | $ | 2,711.36 |
| 5150100001-2 | PC DE ESCRITORIO CPU SPQ 5460 MODELO 280 G2 SFF | $ | 12,320.36 |
| 5150100001-7 | ENTRENADOR EN ELECTRONICA ANALOGICA Y DIGITAL (EQ.P/CONOC. FUNC. CIRC. DIG.) | $ | 15,892.00 |
| 5150100116-2 | COMPUTADORA HP S5-11250 | $ | 9,999.00 |
| 5910100003-1 | SISTEMA DE INTERFACE DE NOMINA | $ | 15,080.00 |
| 5150100001-137 | LAPTOP DELL I7490 I7 8 GB 25655 N.S. 884116341406- Y ACCESORIOS | $ | 12,799.00 |

| | | | |
|---|---|---|---|
| 5150100132-3 | PC ESCRITORIO HP 280, INTEL CORE i5 4GB 100 GB WINDOWS 10 PRO (3FJ8LT) CLAVE CPUHPI050 MODELO 280 G2 SFF | $ | 13,166.00 |
| 5150100001-140 | SUMINISTRO DE UN EQUIPO DE COMPUTO LAPTOP ACER MODELO ASPIRE A515-54 INTEL CORE 17,8 GB RAM, 2 TB DISCO DURO+128GB SSD, 15.6" | $ | 25,056.00 |
| 5150100118-1 | IMPRESORA HP COLOR LASER JET 4700 PH+ | $ | 17,713.53 |
| 5190100283-1 | REFRIGERADOR MCA. ACROS | $ | 5,800.00 |
| 5150100122-1 | COMPUTADORA HP PAVILION SLIMINE S5-1128 | $ | 10,672.00 |
| 5150100123-9 | COMPUTADORA ACER PENTIUM DUAL G6302.7GHZ/4GB/500 GB DVD+RW, LM21-1MT-R WINDOWS 8 CON MOTOR DE 18.5 | $ | 9,512.00 |
| 5150100151-1 | COMPUTADORA DE ESCRITORIO HP 280 G2 SFF, INTEL CORE15,4 GB, DVD + RW WINDOWS 10 PRO (W5Y89LT) CLAVE CPQ5460 MODELO 280 G2 SFF | $ | 13,377.12 |
| 0003000984 | MINISPLIT 1 TONELADA CONVENCIONAL 100V. MARCA YORK | $ | 8,483.95 |
| 5110100165-1 | CARRO TRANSPORTADOR DE LIBROS METALICO | $ | 4,015.39 |
| 5110100165-2 | CARRO TRANSPORTADOR DE LIBROS METALICO | $ | 4,015.39 |
| 5110100166-1 | ESTANTE SENCILLO PARA REVISTA | $ | 4,283.08 |
| 5110100167-1 | MESA DE TRABAJOS PARA PROCESOS TECNICOS | $ | 7,446.01 |
| 5110100168-1 | MESA PARA CATALOGO | $ | 5,175.39 |
| 5110100169-1 | MESA RECTANGULAS DE 120X90 CM. DE ESTRUCTURA METALICA | $ | 6,424.61 |
| 5110100169-10 | MESA RECTANGULAS DE 120X90 CM. DE ESTRUCTURA METALICA | $ | 6,424.61 |
| 5110100169-11 | MESA RECTANGULAS DE 120X90 CM. DE ESTRUCTURA METALICA | $ | 6,424.61 |
| 5110100169-12 | MESA RECTANGULAS DE 120X90 CM. DE ESTRUCTURA METALICA | $ | 6,424.61 |
| 5110100169-13 | MESA RECTANGULAS DE 120X90 CM. DE ESTRUCTURA METALICA | $ | 6,424.61 |
| 5110100169-14 | MESA RECTANGULAS DE 120X90 CM. DE ESTRUCTURA METALICA | $ | 6,424.61 |
| 5110100169-2 | MESA RECTANGULAS DE 120X90 CM. DE ESTRUCTURA METALICA | $ | 6,424.61 |
| 5110100169-3 | MESA RECTANGULAS DE 120X90 CM. DE ESTRUCTURA METALICA | $ | 6,424.61 |
| 5110100169-4 | MESA RECTANGULAS DE 120X90 CM. DE ESTRUCTURA METALICA | $ | 6,424.61 |
| 5110100169-5 | MESA RECTANGULAS DE 120X90 CM. DE ESTRUCTURA METALICA | $ | 6,424.61 |

| | | | |
|---|---|---|---|
| 5110100169-6 | MESA RECTANGULAS DE 120X90 CM. DE ESTRUCTURA METALICA | $ | 6,424.61 |
| 5110100169-7 | MESA RECTANGULAS DE 120X90 CM. DE ESTRUCTURA METALICA | $ | 6,424.61 |
| 5110100169-8 | MESA RECTANGULAS DE 120X90 CM. DE ESTRUCTURA METALICA | $ | 6,424.61 |
| 5110100169-9 | MESA RECTANGULAS DE 120X90 CM. DE ESTRUCTURA METALICA | $ | 6,424.61 |
| 5110100170-1 | MODULO DE ESTUDIO INDIVIDUAL METALICO 90X56X113 CM. | $ | 6,103.37 |
| 5110100170-2 | MODULO DE ESTUDIO INDIVIDUAL METALICO 90X56X113 CM. | $ | 6,103.37 |
| 5110100170-3 | MODULO DE ESTUDIO INDIVIDUAL METALICO 90X56X113 CM. | $ | 6,103.37 |
| 5110100173-1 | ESTANTE ORGANIZADOR DOBLE DE 3 MODULOS | $ | 34,800.00 |
| 5110100173-2 | ESTANTE ORGANIZADOR DOBLE DE 3 MODULOS | $ | 40,020.00 |
| 5110100174-1 | LIBRERO DE MELAMINA 15 MM. | $ | 4,234.00 |
| 5110100174-2 | LIBRERO DE MELAMINA 15 MM. | $ | 4,234.00 |
| 5150100123-10 | COMPUTADORA ACER PENTIUM DUAL G6302.7GHZ/4GB/500 GB DVD+RW, LM21-1MT-R WINDOWS 8 CON MOTOR DE 18.5 | $ | 9,512.00 |
| 5150100123-4 | COMPUTADORA ACER PENTIUM DUAL G6302.7GHZ/4GB/500 GB DVD+RW, LM21-1MT-R WINDOWS 8 CON MOTOR DE 18.5 | $ | 9,512.00 |
| 5150100123-5 | COMPUTADORA ACER PENTIUM DUAL G6302.7GHZ/4GB/500 GB DVD+RW, LM21-1MT-R WINDOWS 8 CON MOTOR DE 18.5 | $ | 9,512.00 |
| 5150100123-6 | COMPUTADORA ACER PENTIUM DUAL G6302.7GHZ/4GB/500 GB DVD+RW, LM21-1MT-R WINDOWS 8 CON MOTOR DE 18.5 | $ | 9,512.00 |
| 5150100145-1 | COMPUTADORA HP 400SFF W10/7PRO CI3-4160 4GB 1T. | $ | 10,911.00 |
| 5150100145-2 | COMPUTADORA HP 400SFF W10/7PRO CI3-4160 4GB 1T. | $ | 10,911.00 |
| 5670100165-2 | ESCALERA | $ | 3,747.69 |
| 5970100001-3 | LICANCIA DE SIABUC9 PROFESIONAL V5" | $ | 13,686.84 |
| 5110100150-1 | VITRINA CENTRAL DE CRISTAL | $ | 4,100.00 |
| 5110100157-1 | MESA DE MASAJE AREA PSICOPEDAGOGIA | $ | 2,842.00 |
| 5110100175-1 | BATERIA DE 4 PLAZAS | $ | 5,684.00 |
| 5110100177-1 | ESCRITORIO RECTO | $ | 4,928.00 |
| 5120100006-1 | SOFA DE 1 PLAZAS | $ | 3,882.95 |

| | | | |
|---|---|---|---|
| 5150100123-8 | COMPUTADORA ACER PENTIUM DUAL G6302.7GHZ/4GB/500 GB DVD+RW, LM21-1MT-R WINDOWS 8 CON MOTOR DE 18.5 | $ | 9,512.00 |
| 5190100293-1 | FRIGOBAR MABE | $ | 2,699.00 |
| 5210100017-4 | PROYECTOR BENQ MS527 | $ | 7,579.44 |
| 5290100046-1 | PIZARRON SMART BOARD MOD: SB-680 VW | $ | 17,143.05 |
| 5290100046-2 | PIZARRON SMART BOARD MOD: SB-680 VW | $ | 17,143.05 |
| 5290100046-3 | PIZARRON SMART BOARD MOD: SB-680 VW | $ | 17,143.05 |
| 5290100046-4 | PIZARRON SMART BOARD MOD: SB-680 VW | $ | 17,143.05 |
| 5290100046-5 | PIZARRON SMART BOARD MOD: SB-680 VW | $ | 17,143.05 |
| 5290100046-6 | PIZARRON SMART BOARD MOD: SB-680 VW | $ | 17,143.05 |
| 5290100046-7 | PIZARRON SMART BOARD MOD: SB-680 VW | $ | 17,143.05 |
| 5290100046-8 | PIZARRON SMART BOARD MOD: SB-680 VW | $ | 17,143.05 |
| 5310100366-1 | CARRO DE CURACIONES TIPO CRUZ ROJA | $ | 4,674.80 |
| 5640100017-1 | MINISPLIT 1 TON. FRIO/CALOR SISTEMA INVERTER MARCA YORK R-410 220/1/60 | $ | 13,862.00 |
| 5150100052-1 | LAP TOP DELL INSPIRON 14-3467 14" INTEL CORE i5 7200U WINDOWS 10H. COLOR NEGRO | $ | 14,368.92 |
| 5150100146-2 | COMPUTADORA DESKTOP HP | $ | 11,045.52 |
| 5210100002-1 | AMPLIFICADOR PROYECTOR | $ | 8,274.28 |
| 5210100017-3 | PROYECTOR BENQ MS527 | $ | 7,579.44 |
| 5640100017-2 | MINISPLIT 1 TON. FRIO/CALOR SISTEMA INVERTER MARCA YORK R-410 220/1/60 | $ | 13,862.00 |
| 5110100001-12 | LIBRERO DE PISO ELITE CON PUERTAS WENGE MARCA IDESA | $ | 8,972.60 |
| 5110100003-4 | ARCHIVERO VERTICAL 304 DE 4 GAVETAS MELAMINA CENIZO | $ | 7,590.69 |
| 5110100005-3 | ARCHIVERO VERTICAL 304 DE 4 GAVETAS MELAMINA CENIZO | $ | 9,126.07 |
| 5150100002-8 | LAP TOP DEL CORE i5 8GB RAM 1 TB | $ | 18,734.00 |
| 5110100182-1 | LIBRERO LAMINADO CHERRY | $ | 4,466.00 |
| 5150100143-2 | COMPUTADORA HP 600SFF G1 W8.1/7 COREi3-4330 8G B 500 GB Y MONITOR HP 18.5" LED | $ | 13,340.69 |
| 5110100138-1 | GABINETE DE 2 PUERTAS EN LAMINA CAL. 16 | $ | 4,060.00 |
| 5610100064-3 | PODADORA 7.0 HP 22" C/BOLSA EVANS 025477 | $ | 8,745.59 |
| 5110100020-1 | ARCHIVERO | $ | 3,009.93 |

| | | | |
|---|---|---|---|
| 5110100080-1 | MESA DE JUNTAS | $ | 4,268.80 |
| 5110100138-3 | GABINETE DE 2 PUERTAS EN LAMINA CAL. 16 | $ | 3,450.00 |
| 5110100140-2 | DESPACHADOR DE AGUA | $ | 4,485.00 |
| 5110100145-1 | BOMBA DE HIDROLAVADO KARCHER | $ | 2,470.00 |
| 5110100153-1 | PODIUM DE MADERA | $ | 3,560.00 |
| 5110100154-1 | MESA PARA PRESIDIUM EN MADERA DE PINO | $ | 2,900.00 |
| 5110100154-2 | MESA PARA PRESIDIUM EN MADERA DE PINO | $ | 2,900.00 |
| 5110100154-3 | MESA PARA PRESIDIUM EN MADERA DE PINO | $ | 2,900.00 |
| 5110100154-4 | MESA PARA PRESIDIUM EN MADERA DE PINO | $ | 2,900.00 |
| 5110100156-1 | ELABORACION DE 5 RACK | $ | 14,848.00 |
| 5110100158-1 | ANAQUEL | $ | 2,668.00 |
| 5150100003-3 | GHIA COMPAGNO SLIM/INTEL CORE I5 7400 QUAD CORE | $ | 9,883.20 |
| 5150100114-2 | PROTTER MODELO STYLUS PRO 98000 | $ | 66,363.05 |
| 5150100117-1 | IMPRESORA EPSON LX-300+ | $ | 3,514.80 |
| 5150100130-1 | IMPRESORA EPSAON LQ 590 10" 24 AGUJAS 529 CPS. | $ | 4,999.60 |
| 5190100278-1 | GABINETE CON TARJA | $ | 14,859.60 |
| 5220100061-2 | MESA DE PING PONG | $ | 9,269.00 |
| 5220100061-3 | MESA DE PING PONG | $ | 9,269.00 |
| 5290100027-1 | BAFLES JBL EON 1500 | $ | 3,690.00 |
| 5290100027-2 | BAFLES JBL EON 1500 | $ | 3,690.00 |
| 5290100028-1 | CONSOLA PEAVEY XR 600G. | $ | 6,190.01 |
| 5310100419-1 | BASCULA DE PRECISION TORRE Y EQB 100/200 | $ | 8,700.00 |
| 5610100064-1 | PODADORA EVANS DE 7 HP | $ | 6,781.45 |
| 5610100066-1 | PODADORA EVANS DE 7 HP | $ | 6,199.92 |
| 5610100067-1 | DESBROZADORA A GASOLINA 30 CC 1.8 HP FS 120 | $ | 8,099.70 |
| 5610100067-2 | DESBROZADORA A GASOLINA 30 CC 1.8 HP FS 120 | $ | 7,790.80 |
| 5610100067-3 | DESBROZADORA A GASOLINA 30 CC 1.8 HP FS 120 | $ | 8,829.53 |
| 5610100068-1 | DESBROZADORA A GASOLINA 60CC CORTE 16" HP DES_63 COD 12671 TRUPER | $ | 4,979.15 |
| 5610100068-2 | DESBROZADORA A GASOLINA 60CC CORTE 16" HP DES_63 COD 12671 TRUPER | $ | 4,979.15 |
| 5610100069-1 | PODADORA 4.0 HP P-418 COD 19966 TRUPER | $ | 4,846.38 |
| 5610100070-1 | DESBROZADORA A GASOLINA 30CC 1.8HP # FS 120 | $ | 7,790.80 |
| 5640100002-1 | AIRE LAVADO SEMI NUEVO R-48 | $ | 4,640.00 |

| | | | |
|---|---|---|---|
| 5640100003-1 | COMPRESOR DE AIRE | $ | 3,480.00 |
| 5640100018-1 | AIRE LAVADO PAJA 4,800 PCM | $ | 7,381.08 |
| 5670100001-1 | MOTOSIERRA C/BARRA 18" 3.1 HP 45 | $ | 7,716.90 |
| 5670100165-1 | ESCALERA | $ | 4,540.79 |
| 0003000982 | PODADORA | $ | 10,614.00 |
| 0003000995 | PANTALLA | $ | 9,999.00 |
| 0003000996 | PANTALLA | $ | 9,999.00 |
| 5150100146-1 | COMPUTADORA DESKTOP HP | $ | 11,065.95 |
| 5150100149-1 | IMPRESORA TERMICA MARCA EPSON | $ | 3,579.76 |
| 5150100107-1 | LAPTOP 2 EN 1 LENOVO YOGA 520 (COREI5, 14 PULG. | $ | 15,999.00 |
| 5150100128-9 | COMPUTADORA HP PAVILION SLIMLINE S5-1125 | $ | 11,594.20 |
| 5150100001-4 | PC ESCRITORIO DELL OPTIPEX 3050 MICRO, INTEL CORE I5 8GB, 100 GB, WINDOWS 10 PRO | $ | 15,706.40 |
| 5210100001-10 | PROYECTOR BENQ DLP MS550 3600 LUMENES | $ | 7,995.88 |
| 5210100001-11 | PROYECTOR BENQ DLP MS550 3600 LUMENES | $ | 7,995.88 |
| 5210100001-12 | PROYECTOR BENQ DLP MS550 3600 LUMENES | $ | 7,995.88 |
| 5210100001-13 | PROYECTOR BENQ DLP MS550 3600 LUMENES | $ | 7,995.88 |
| 5210100001-14 | PROYECTOR BENQ DLP MS550 3600 LUMENES | $ | 7,995.88 |
| 5210100001-15 | PROYECTOR BENQ DLP MS550 3600 LUMENES | $ | 7,995.88 |
| 5210100001-9 | PROYECTOR BENQ DLP MS550 3600 LUMENES | $ | 7,995.88 |
| 5150100001-69 | CPU EQUIPO DE COMPUTO MARCA GHIA | $ | 10,412.16 |
| 5610100001-1 | SISTEMA DE RIEGO POR ASPERSION MARCA FEH 2000 DE TRACCION MANUAL No. 3 DE 3600 DE CIRCUNFERENCIA | $ | 20,416.00 |
| 5610100001-2 | SISTEMA DE RIEGO POR ASPERSION MARCA FEH 2000 DE TRACCION MANUAL No. 3 DE 3600 DE CIRCUNFERENCIA | $ | 20,416.00 |
| 5110100143-4 | ARCHIVEROS VERTICAL MARCA HOM 4 GAVETAS COLOR ARENA | $ | 2,711.36 |
| 5150100109-2 | LAP TOP DELL CORE i3 4 GB RAM 1TB CON MOCHILA | $ | 11,049.00 |
| 5150100146-3 | COMPUTADORA DESKTOP HP | $ | 11,045.52 |
| 5110100148-1 | KXTDA 100 CENTRAL TELEFONICA MAX. 108 PUERTAS | $ | 6,348.49 |
| 5110100149-1 | KXTDA0188 TARJETA E1 30 CANALES | $ | 12,253.70 |
| 5110100151-1 | CONMUTADOR MLE 5.2 | $ | 37,676.80 |

| | | | |
|---|---|---|---|
| 5110100161-1 | RACK PARA SERVIDORES 45 UR Y ACCESORIOS | $ | 8,120.00 |
| 5150100001-3 | SERVIDOR DELL POWEREDGE R730-2X XEON E52640V- 2.6GHZ 16 GB 3X300 GB WIN SERVER STANDARD 2012 MODELO:61174687 | $ | 70,649.17 |
| 5150100001-5 | FORTINET MODELO FG-300E-BDL-900-36- 18XGE RJ45 PORTS | $ | 144,067.36 |
| 5150100001-6 | SERVIDOR DELLEMC R30 | $ | 76,754.30 |
| 5150100003-1 | DISCO DURO DE ESTADO SOLIDO SSD SANDISK X400 512 GB 2.5 SATA 3 | $ | 4,227.04 |
| 5150100115-1 | SERVIDOR T 310 | $ | 82,306.61 |
| 5150100123-7 | COMPUTADORA ACER PENTIUM DUAL G6302.7GHZ/4GB/500 GB DVD+RW, LM21-1MT-R WINDOWS 8 CON MOTOR DE 18.5 | $ | 9,512.00 |
| 5150100125-1 | FORTIGATE-200B | $ | 88,734.20 |
| 5150100132-1 | UPS APC SMART-UPS 1500 VA USB Y SERIAL RM 2U 120V. S3S1345X1061 | $ | 13,158.70 |
| 5150100134-1 | TARJETA PARA 16 EXTENSIONES UNLINEA | $ | 7,034.24 |
| 5150100144-1 | LAP TOP MARCA DELL MOD. LAT34560 SERIES 4MSD042 | $ | 19,679.40 |
| 5190100287-1 | DVD AVTECH STAND ALONE 16 CANALES DE VIDEO 4 AUDI | $ | 5,162.00 |
| 5210100017-1 | PROYECTOR BENQ MS527 | $ | 7,579.44 |
| 5210100017-2 | PROYECTOR BENQ MS527 | $ | 7,579.44 |
| 5230100085-1 | DVR DAHUA HCVR HCVR4116HSS3 16 CANALES 700 V TRIHBRIDO CON DISCO DURO DE 1 TB | $ | 5,568.00 |
| 5650100219-1 | INSTALACION DE ANTENA DE 6 MTS. | $ | 7,644.40 |
| 5650100220-1 | GRABADOR DE VIDEO 500 GB 50 CAMARAS UBIQUITI | $ | 6,962.00 |
| 5620100002-1 | SISTEMA DE PRESION CONSTANTE FRANKLIN | $ | 21,117.80 |
| 5150100128-1 | COMPUTADORA HP PAVILION SLIMLINE S5-1125 | $ | 11,594.20 |
| 5190100290-1 | BEBEDERO DE ACERO INOXIDABLE MARCA ELKAY MODELO EMABF8L | $ | 13,137.00 |
| 5190100290-3 | BEBEDERO DE ACERO INOXIDABLE MARCA ELKAY MODELO EMABF8L | $ | 13,137.00 |
| 5190100290-4 | BEBEDERO DE ACERO INOXIDABLE MARCA ELKAY MODELO EMABF8L | $ | 13,137.00 |
| 5290100043-1 | BOMBA DE VACIO | $ | 6,918.65 |
| 5290100047-1 | ESTRUCTURA METALICA CON MALLA SOMBRA | $ | 58,046.40 |

| | | | |
|---|---|---|---|
| 5290100047-2 | ESTRUCTURA METALICA CON MALLA SOMBRA | $ | 38,697.60 |
| 5610100065-1 | SISTEMA HIDRAULICO DE LLENADO DEL ESTANQUE | $ | 14,500.00 |
| 5620100001-1 | BOMBAS SUMERGIBLE MARCA FRANKLYN 35 GM CON MOTOR DE 1.5 HP EN 220 V. | $ | 14,952.40 |
| 5620100472-1 | EQUIPO HIDRONEUMATICO | $ | 12,214.80 |
| 5620100475-1 | BOMBA SUMERGIBLE FRANKLIN | $ | 11,675.40 |
| 5630100140-1 | JUEGO DE RUEDAS PARA ANDAMIO CON FRENO | $ | 3,132.00 |
| 5640100001-1 | AIRE ACONDICIONADO TIPO FAN&COIL | $ | 54,920.20 |
| 5640100001-2 | AIRE ACONDICIONADO TIPO FAN&COIL | $ | 54,920.20 |
| 5640100001-3 | AIRE ACONDICIONADO TIPO FAN&COIL | $ | 54,920.20 |
| 5640100001-4 | SUMINSITRO DE UN APARATO DE AIRE ACONDICIONADO TIPO VENTANA MARCA MIRAGE DE 220 V. | $ | 10,104.76 |
| 5640100002-7 | AIRE ACONDICIONADO TIPO VENTANA MIRAGE 2 TN. | $ | 11,264.76 |
| 5640100002-8 | AIRE ACONDICIONADO TIPO VENTANA MIRAGE 2 TN. | $ | 11,264.76 |
| 5660100001-2 | SUMINDITRO E INSTALACION DE SISTEMA FOTOVOLTAICO | $ | 1,266,265.53 |
| 5660100004-1 | SECADOR DE MANOS HELVEX TURBO C SENSOR MB-1012-AI | $ | 8,518.36 |
| 5660100166-1 | EQUIPO DE PRESION CONSTANTE FRANKLIN MONO-DRIVE 1.5 HP 25 GPM 220 V MONOF. TANQUE 18 LTS. | $ | 18,212.00 |
| 5660100169-1 | BOMBA CENTRIFUGA EVANS 2 HP TRIF. 1.5X1.25 | $ | 4,203.58 |
| 5670100167-1 | HIDRONEUMATICO MARCA ALTAMIRADE 5HP | $ | 5,800.00 |
| 5650100045-1 | APARATO GENERADOR DE SEÑALES DE AUDIO | $ | 25,098.92 |
| 5650100045-2 | APARATO GENERADOR DE SEÑALES DE AUDIO | $ | 25,098.92 |
| 5620100001-3 | EQUIPO DE PRESION CONSTANTE CON BOMBA DE 1 HP 20 GPM | $ | 18,200.40 |
| 5660100001-5 | PVI-6-AUTD-US | $ | 66,998.35 |
| 5660100001-6 | PVI-6-AUTD-US | $ | 66,998.35 |
| 5690200001-2 | ESTRUCTURA PARA INSTALACION DE PANELES SOLARES | $ | 64,206.00 |
| 0003000987 | BOMBA SUMERGIBLE FRANKLIN 20 GPM C/MOTOR 1.5 HP | $ | 14,480.28 |
| 0003001002 | LAVAMANOS PORTATIL CON DEPOSITO 40 LTS. | $ | 7,470.03 |
| 000 3001011 | FORTINET WIFI | $ | 24,360.00 |

| | | | |
|---|---|---|---|
| 000 3001012 | FORTINET WIFI | $ | 24,360.00 |
| 5150100003-6 | LAPTOP DELL I7490 I7 8GB 256SS | $ | 26,499.00 |
| 5150100006-2 | SAMSUNG GALAXY TAB. S6 | $ | 15,499.00 |
| 5110100001-10 | LIBRERO A PISOMO MODELO RECTO ABIERTO CON ENTREPAÑOS | $ | 7,424.00 |
| 5110100001-8 | JUEGO DE CUBOS | $ | 6,728.00 |
| 5110100001-9 | MODULO PRESIDENCIAL SCORETTO 2.00X2.50X0.75 | $ | 51,620.00 |
| 5110100002-2 | CREDENZA SEGUN DISENO 2.40X0.50 EN MELAMINA | $ | 9,860.00 |
| 5110100002-3 | CREDENZA CON 2 PUERTAS ABATIBLES | $ | 8,700.00 |
| 5110100003-2 | SILLON EJECUTIVO DE LUJO RESPALDO ALTO | $ | 8,700.00 |
| 5110100004-2 | SILLON EJECUTIVO DE LUJO RESPALDO BAJO | $ | 8,120.00 |
| 5110100004-3 | SILLON EJECUTIVO DE LUJO RESPALDO BAJO | $ | 8,120.00 |
| 5110100004-4 | SILLON EJECUTIVO DE LUJO RESPALDO BAJO | $ | 8,120.00 |
| 5110100004-5 | SILLON EJECUTIVO DE LUJO RESPALDO BAJO | $ | 8,120.00 |
| 5110100004-6 | SILLON EJECUTIVO DE LUJO RESPALDO BAJO | $ | 8,120.00 |
| 5110100005-2 | ELEGANCE 2 PLAZAS | $ | 14,940.80 |
| 5110100006-1 | ELEGANCE 3 PLAZAS | $ | 18,809.40 |
| 5410100056-1 | VEHICULO CHEVROLET EQUINOX | $ | 378,800.00 |
| 5110100006-2 | ARCHIVERO HORIZONTAL MURANO DE 2 GAVETAS CORREDERA TELESCOPICACOLOR | $ | 7,018.00 |
| 5150100003-5 | COMPUTADORA DE CAJA BLANCA | $ | 8,959.84 |
| 5110100113-54 | BATERIA DE 4 PLAZAS | $ | 5,102.84 |
| 5110100175-2 | BATERIA DE 4 PLAZAS | $ | 5,684.00 |
| 5210100017-5 | PROYECTOR BENQ MS527 | $ | 7,579.44 |
| 5210100037-1 | PIZARRON INTERACTIVO DE 78 PULG. Y PROYECTOR | $ | 31,750.00 |
| 5210100037-2 | PIZARRON INTERACTIVO DE 78 PULG. Y PROYECTOR | $ | 31,750.00 |
| 5210100037-3 | PIZARRON INTERACTIVO DE 78 PULG. Y PROYECTOR | $ | 31,750.00 |
| 5210100037-4 | PIZARRON INTERACTIVO DE 78 PULG. Y PROYECTOR | $ | 31,750.00 |
| 5210100037-5 | PIZARRON INTERACTIVO DE 78 PULG. Y PROYECTOR | $ | 31,750.00 |
| 5210100037-6 | PIZARRON INTERACTIVO DE 78 PULG. Y PROYECTOR | $ | 31,750.00 |
| 5210100037-7 | PIZARRON INTERACTIVO DE 78 PULG. Y PROYECTOR | $ | 31,750.00 |
| 5110100159-1 | CONTENEDOR PARA BASURA EN ACERO INOXIDABLE | $ | 5,800.00 |

| | | | |
|---|---|---|---|
| 5110100159-2 | CONTENEDOR PARA BASURA EN ACERO INOXIDABLE | $ | 5,800.00 |
| 5110100159-3 | CONTENEDOR PARA BASURA EN ACERO INOXIDABLE | $ | 5,800.00 |
| 5110100159-4 | CONTENEDOR PARA BASURA EN ACERO INOXIDABLE | $ | 5,800.00 |
| 5110100159-5 | CONTENEDOR PARA BASURA EN ACERO INOXIDABLE | $ | 5,800.00 |
| 5110100159-6 | CONTENEDOR PARA BASURA EN ACERO INOXIDABLE | $ | 5,800.00 |
| 5110100159-7 | CONTENEDOR PARA BASURA EN ACERO INOXIDABLE | $ | 5,800.00 |
| 5610100067-4 | DESBROZADORA A GASOLINA 30 CC 1.8 HP FS 120 | $ | 8,829.53 |
| 5110100143-1 | ARCHIVEROS VERTICAL MARCA HOM 4 GAVETAS COLOR ARENA | $ | 2,711.36 |
| 5110100178-1 | ESCRITORIO ARQUIS COLOR CAOBA | $ | 14,036.00 |
| 5110100179-1 | SILLON EJECUTIVO | $ | 1,856.00 |
| 5110100180-1 | BATERIA DE 3 PLAZAS | $ | 3,004.40 |
| 5120100007-1 | SOFA DE 2 PLAZAS | $ | 5,702.32 |
| 5150100002-5 | LAPTOP HP CORE i7 46B RAM 1TB + 16 6B MEMORIA INTEL OPTANE | $ | 15,999.00 |
| 5150100116-1 | COMPUTADORA HP S5-11250 | $ | 9,999.00 |
| 5210100001-1 | AMPLIFICADOR DE SEÑAL DE AUDIO | $ | 243,931.09 |
| 5640100021-1 | MINISPLIT H.W. 1T. | $ | 10,474.57 |
| 5640100021-2 | MINISPLIT H.W. 1T. | $ | 10,474.57 |
| 5110100001-7 | MESA DE GRANITO INSIZE GRADO 0 DE 450X600X100MM | $ | 9,594.36 |
| 5110100083-1 | MESA DE TRABAJO | $ | 2,650.60 |
| 5110100083-2 | MESA DE TRABAJO | $ | 2,650.60 |
| 5110100083-3 | MESA DE TRABAJO | $ | 2,650.60 |
| 5110100083-6 | MESA DE TRABAJO | $ | 2,650.60 |
| 5290100003-1 | KIT CELDA EDUCACIONAL DE SOLDADURA PARA MICROALAMBRE MARCA PRAKTAL | $ | 1,769,000.00 |
| 5310100001-3 | INSTRUMENTO ULTRASONICO | $ | 206,072.26 |
| 5620100114-1 | CENTRO DE TORNEADO CNC | $ | 1,392,000.00 |
| 5690100609-1 | COMPRESOR DE AIRE DE 5 HP TRIFASICO | $ | 20,854.48 |
| 00AI000013 | EXTRACTOR | $ | 7,843.23 |
| 00AI000013 | EXTRACTOR | $ | 7,843.23 |
| 000 3001015 | TORQUIMETRO DE TRUENO | $ | 8,792.80 |
| 5290100026-1 | ROBOT SET BASE LEGO EDUCATION MAD: 9797 | $ | 5,751.88 |
| 5290100026-2 | ROBOT SET BASE LEGO EDUCATION MAD: 9797 | $ | 5,751.88 |
| 5290100026-3 | ROBOT SET BASE LEGO EDUCATION MAD: 9797 | $ | 5,751.88 |

| | | | |
|---|---|---|---|
| 5290100004-1 | BATERIA MAXIMA ACUSTICA MD430SET-CHHW-RI | $ | 10,023.87 |
| 5290100050-2 | BAJO YAMAHA ELECTRICO MOD: TRBX05 | $ | 11,549.99 |
| 5640100011-1 | MINISPLIT DE 1 TONELADA | $ | 5,757.58 |
| 5290100001-1 | PLATILLO MENIL JGO | $ | 4,219.65 |
| 5290100029-1 | ORGANO PORTATIL YAMAHA PSRE-303 | $ | 2,890.01 |
| 5290100030-1 | GUITARRA ELECTRICA DRAGAON DHS-362 C/FUND | $ | 2,875.00 |
| 5290100048-1 | GUITARRA ELECTRICA YAMAHA CX 40 | $ | 2,728.32 |
| 5290100048-2 | GUITARRA ELECTRICA YAMAHA CX 40 | $ | 2,728.32 |
| 5290100049-1 | ACORDEON FARINELLI 1306 TECLAS | $ | 5,052.96 |
| 5290100050-1 | BAJO SEXTO ELECTROACUSTICO LUCIDA JG-BS1-E C/PAS | $ | 4,791.96 |
| 5290100051-1 | SAXOFON ALTO SILVERTONE SLSX009 C/ESTUCHE Y BOQ. | $ | 6,460.04 |
| 5150100001-68 | NOTEBOOK DELL VOSTRO 3468 PROCESADOR INTEL CORE i5 MEMORIA RAM 8 GB | $ | 16,356.00 |
| 5640100004-5 | MINISPLIT 2 TN YORK FRIO CALOR CORRIENTE 220 VOLT STANDER | $ | 9,987.60 |
| 003 001020 | SERVIDOR DELL POWER EDGE | $ | 61,156.74 |
| 000 3001022 | LAPTOP DELL CAMING | $ | 28,607.89 |
| 0003 001019 | DRONE | $ | 11,865.64 |
| 5290100041-1 | LAMPARA GERMICIDA DE LUZ ULTRA VIOLETA | $ | 4,821.90 |
| 5290100041-10 | LAMPARA GERMICIDA DE LUZ ULTRA VIOLETA | $ | 4,821.90 |
| 003 001023 | MINISPLIT 2 TONELADAS | $ | 25,488.36 |
| 003 001024 | MINISPLIT 2 TONELADAS | $ | 25,488.36 |
| 003 001025 | LAPTOP HP | $ | 20,000.00 |
| 003 001026 | LAPTOP HP | $ | 20,000.00 |
| 003 001027 | LAPTOP DELL | $ | 24,157.00 |
| 003 001030 | MINISPLIT 1 TONELADA | $ | 12,783.02 |
| 3001033 | ESCRITORIO | $ | 15,022.00 |
| 3001034 | ARCHIVERO VERTICAL | $ | 11,234.60 |
| 3001035 | MODULO SOLAR 545 W | $ | 7,873.45 |
| 3001036 | MODULO SOLAR 545 W | $ | 7,873.45 |
| 3001037 | MODULO SOLAR 545 W | $ | 7,873.45 |
| 3001038 | MODULO SOLAR 545 W | $ | 7,873.45 |
| 3001039 | MODULO SOLAR 545 W | $ | 7,873.45 |
| 3001040 | MODULO SOLAR 545 W | $ | 7,873.45 |
| 3001041 | MODULO SOLAR 545 W | $ | 7,873.45 |
| 3001042 | MODULO SOLAR 545 W | $ | 7,873.45 |
| 3001043 | MODULO SOLAR 545 W | $ | 7,873.45 |

| | | | |
|---|---|---|---|
| 3001044 | MODULO SOLAR 545 W | $ | 7,873.45 |
| 3001045 | MODULO SOLAR 545 W | $ | 7,873.45 |
| 3001046 | MODULO SOLAR 545 W | $ | 7,873.45 |
| 3001047 | MODULO SOLAR 545 W | $ | 7,873.45 |
| 3001048 | MODULO SOLAR 545 W | $ | 7,873.45 |
| 3001049 | MODULO SOLAR 545 W | $ | 7,873.45 |
| 3001050 | MODULO SOLAR 545 W | $ | 7,873.45 |
| 3001051 | MODULO SOLAR 545 W | $ | 7,873.45 |
| 3001052 | MODULO SOLAR 545 W | $ | 7,873.45 |
| 3001053 | MODULO SOLAR 545 W | $ | 7,873.45 |
| 3001054 | MODULO SOLAR 545 W | $ | 7,873.45 |
| 3001055 | MODULO SOLAR 545 W | $ | 7,873.45 |
| 3001056 | MODULO SOLAR 545 W | $ | 7,873.45 |
| 3001057 | MODULO SOLAR 545 W | $ | 7,873.45 |
| 3001058 | MODULO SOLAR 545 W | $ | 7,873.45 |
| 3001059 | MODULO SOLAR 545 W | $ | 7,873.45 |
| 3001060 | MODULO SOLAR 545 W | $ | 7,873.45 |
| 3001061 | MODULO SOLAR 545 W | $ | 7,873.45 |
| 3001062 | MODULO SOLAR 545 W | $ | 7,873.45 |
| 3001063 | MODULO SOLAR 545 W | $ | 7,873.45 |
| 3001064 | MODULO SOLAR 545 W | $ | 7,873.45 |
| 3001065 | INVERSOR 15 KW | $ | 72,889.84 |
| 3001066 | ESTRUCTURA ALUMINIO ANODIZADO DOBLE 20 30 MODULOS | $ | 47,502.00 |
| 3001067 | MINISPLIT DE 2 TONELADAS | $ | 17,756.81 |
| 3001068 | MINISPLIT DE 2 TONELADAS | $ | 17,756.81 |
| 3001031 | ESCALERA METALICA | $ | 22,327.68 |
| 3001032 | ESCALERA METALICA | $ | 22,327.68 |
| 3001069 | MINISPLIT 1 TN | $ | 13,217.56 |
| 3001070 | MINISPLIT 1 TN | $ | 9,456.68 |
| 0003001074 | EQUIPO DE 2 TONELADAS INVERTER 220V FRIO/CALOR CONTROL REMOTO MARCA TERSUS | $ | 18,286.24 |
| 0003001075 | EQUIPO DE 2 TONELADAS INVERTER 220V FRIO/CALOR CONTROL REMOTO MARCA TERSUS | $ | 18,286.24 |
| 0003001076 | EQUIPO DE 2 TONELADAS INVERTER 220V FRIO/CALOR CONTROL REMOTO MARCA TERSUS | $ | 18,286.24 |
| 0003001077 | EQUIPO DE 2 TONELADAS INVERTER 220V FRIO/CALOR CONTROL REMOTO MARCA TERSUS | $ | 18,286.24 |

| | | | |
|---|---|---|---|
| 0003001078 | EQUIPO DE 2 TONELADAS INVERTER 220V FRIO/CALOR CONTROL REMOTO MARCA TERSUS | $ | 18,286.24 |
| 000 3001080 | IMPRESORA | $ | 58,580.10 |
| 0003001079 | EQUIPO 1 TONELADA INVERTER 220V FRIO/CALOR CONTROL REMOTO MARCA TERSUS | $ | 10,016.34 |
| 0003001083 | LAPTOP | $ | 23,718.51 |
| 0003001087 | SWITCH 48 PUERTOS TPLIN ADMINISTRABLE | $ | 10,863.40 |
| 0003001088 | SWITCH 48 PUERTOS TPLIN ADMINISTRABLE | $ | 10,863.40 |
| 0003001090 | PROYECTOR | $ | 19,898.64 |
| 00BI000594 | COMPUTADORA DELL | $ | 21,439.12 |
| 0003001081 | LAPTOP | $ | 24,313.60 |
| 0003001082 | IMPRESORA | $ | 6,958.84 |
| 000 300109 | MÓDULO SOLARES S50W | $ | 8,478.44 |
| 000 300109 | MÓDULO SOLARES S50W | $ | 8,478.44 |
| 000 300109 | MÓDULO SOLARES S50W | $ | 8,478.44 |
| 000 300109 | MÓDULO SOLARES S50W | $ | 8,478.44 |
| 000 300109 | MÓDULO SOLARES S50W | $ | 8,478.44 |
| 000 300109 | MÓDULO SOLARES S50W | $ | 8,478.44 |
| 000 300109 | MÓDULO SOLARES S50W | $ | 8,478.44 |
| 000 300109 | MÓDULO SOLARES S50W | $ | 8,478.44 |
| 000 300109 | MÓDULO SOLARES S50W | $ | 8,478.44 |
| 000 300110 | MÓDULO SOLARES S50W | $ | 8,478.44 |
| 000 30110 | MÓDULO SOLARES S50W | $ | 8,478.44 |
| 000 300110 | MÓDULO SOLARES S50W | $ | 8,478.44 |
| 000 30110 | MÓDULO SOLARES S50W | $ | 8,478.44 |
| 000 300110 | MÓDULO SOLARES S50W | $ | 8,478.44 |
| 000 30110 | MÓDULO SOLARES S50W | $ | 8,478.44 |
| 000 300110 | MÓDULO SOLARES S50W | $ | 8,478.44 |
| 000 30110 | MÓDULO SOLARES S50W | $ | 8,478.44 |
| 000 300110 | MÓDULO SOLARES S50W | $ | 8,478.44 |
| 000 30110 | MÓDULO SOLARES S50W | $ | 8,478.44 |
| 000 300111 | MÓDULO SOLARES S50W | $ | 8,478.44 |
| 000 300111 | MÓDULO SOLARES S50W | $ | 8,478.44 |
| 000 300111 | MÓDULO SOLARES S50W | $ | 8,478.44 |
| 000 300111 | INVERSOR 10 KW | $ | 62,988.00 |
| 000 300111 | ESTRUCTURA FIJACIÓN | $ | 35,612.00 |
| 0003001115 | LAPTOP HP | $ | 20,000.00 |
| 0003001116 | MACBOOK AIR APPLE MLY33E/A, 8GB, 256 GB, 13.6" MARCOS MONTERREY | $ | 27,000.00 |
| 5660100177 | SWITCH LINKSYS LGS352C ADMINISTRABLE 48 PUERTOS 4SFO | $ | 12,091.84 |

| | | | |
|---|---|---|---|
| 3001140 | IMPRESORA HP COLOR LASER JET PRO 4203 DW | $ | 9,808.96 |
| 5150100163 | LAPTOP HP X360 CONVERTIBLE 15-FE0001IA | $ | 29,081.20 |
| 52101000047 | VIDEO PROYECTOR | $ | 25,231.16 |
| 5110100051 | ESCRITORIOS PARA AULAS 1,4,5 | $ | 8,833.54 |
| 5110100051 | ESCRITORIOS PARA AULAS 1,4,5 | $ | 8,833.54 |
| 5110100051 | ESCRITORIOS PARA AULAS 1,4,5 | $ | 8,833.54 |
| 5110100051 | ESCRITORIOS PARA AULAS 1,4,5 | $ | 8,833.54 |
| 5110100068 | LOCKER METALICO DE 12 PUERTAS | $ | 10,312.86 |
| 5660100166 | EQUIPO DE PRESION CONSTANTE | $ | 29,452.40 |
| 5110100020 | ARCHIVERO ELITE 4 GAVETAS CAOBA | $ | 17,456.84 |
| 5150100166 | EQUIPO DE COMPUTO | $ | 14,134.50 |
| 5150100040 | ESORA MULTIFUCIONAL HP MODELO | $ | 10,776.40 |
| 5150100161 | 240 G10 CORE ¡10-1355U8GB 512 G | $ | 15,358.40 |
| 5150100161-1 | 20 15 Ci7-1255U W11P 16GB 512GB | $ | 15,705.24 |
| 5150100161-2 | 5 Ci7-1255U W11P 16GB 512GB SSD | $ | 15,705.24 |
| 5150100167 | s INTEL CORE i7-13700 2.10GHZ 16B | $ | 18,209.68 |
| 5150100167-1 | s INTEL CORE i7-13700 2.10GHZ 16B | $ | 18,209.68 |
| 5110100111 | SILLON GERENCIAL OXFORD | $ | 10,985.04 |
| 5150100167-2 | K AIR 13" MXC3E/A CHIP M2 CPU8 6I | $ | 39,556.00 |
| 5610100018 | DELO FS120 A GASOLINA STICH Y UN | $ | 33,316.36 |
| | | $ | 17,513,973.72 |

| Relación de bienes inmuebles que componen su patrimonio<br>Al 31 de diciembre de 2024 | | |
|---|---|---|
| **Código** | **Descripción del Bien** | **Valor en libros** |
| 5810100002-1 | TERRENO | $22,776,506.00 |
| 5830100002-1 | CASETA TIPO RELOJ | $588,005.43 |
| 5830100003-1 | EDIFICIOS NO RESIDENCIALES | $8,159,864.00 |
| 5620100471-1 | ACION BOMBA, CISTERNA Y SIST. HIDR | $67,179.13 |
| 5110100141-1 | TRATADORA (LINEA ELECTRICA-APOR | $700,000.00 |

# INFORMACIÓN ADICIONAL

# EL REPORTE DE LOS ESQUEMAS BURSÁTILES Y DE COBERTURAS FINANCIERAS DEL ENTE PÚBLICO

**Fuente:** Último párrafo del artículo 46 de la Ley General de Contabilidad Gubernamental.

El reporte de los esquemas bursátiles y de coberturas financieras del ente público, se deberá de presentar en un formato libre.

| INSTITUTO TECNOLOGICO SUPERIOR DE SAN PEDRO DE LAS COLONIAS<br>ENERO- DICIEMBRE DE 2024<br>ESQUEMAS BURSÁTILES Y COBERTURAS FINANCIERAS | | | |
|---|---|---|---|
| **CTA CONTABLE** | **DESCRIPCIÓN** | **DATOS DE LA CUENTA BANCARIA** | |
| | | **PLAZO DÍAS** | **TIPO DE INSTRUMENTO** |
| **1114105** | BANAMEX 8034850558 | DIARIO | INVERSIÓN A LA VISTA |
| **1114105** | BANAMEX 8034847661 | DIARIO | INVERSIÓN A LA VISTA |
| **1114105** | BANAMEX 8034843223 | DIARIO | INVERSIÓN A LA VISTA |
| **1114105** | BANAMEX 8172390037 | DIARIO | INVERSIÓN A LA VISTA |
| **1114105** | BBVA BANCOMER 0250184489 | DIARIO | INVERSIÓN A LA VISTA |
| **1114105** | BBVA BANCOMER 2050184462 | DIARIO | INVERSIÓN A LA VISTA |
| **1114105** | BBVA BANCOMER 2050184519 | DIARIO | INVERSIÓN A LA VISTA |

**INSTITUTO TECNOLOGICO SUPERIOR DE SAN PEDRO DE LAS COLONIAS**

**Formato del ejercicio y destino del gasto federalizado y reintegros**

**Correspondiente al cuarto trimestre de 2024**

| Programa o Fondo | Destino de los Recursos | Ejercicio | | Reintegro |
|---|---|---|---|---|
| | | DEVENGADO | PAGADO | |
| Subsidio Federal para Organizados Decentralizados Estatales | Educación Pública | $ 22,671,506.00 | $ 22,671,506.00 | 0 |

# INFORMACIÓN ADICIONAL

# INFORME DE LOS PROYECTOS DE ASOCIACIONES PÚBLICO-PRIVADAS (APP)

**Fuente:** Artículo 44, 180 y 183 de la Ley de Asociaciones Público Privadas para el Estado de Coahuila de Zaragoza y las Reglas para la Presentación y Contenido del Informe de Avance de Gestión Financiera Correspondiente al Cuarto Trimestre del Ejercicio Fiscal 2024.

El informe sobre la situación que guardan los proyectos de Asociaciones Público-Privadas (APP) celebrados y licitados por entidades estatales al amparo de la Ley de Asociaciones Público-Privadas para el Estado de Coahuila de Zaragoza y el avance de los proyectos APP correspondientes, durante el cuarto trimestre de 2024, se presentará en un formato libre, tomando en cuenta lo siguiente:

**Definiciones:**

**Asociación público privada:** Las asociaciones público privadas son aquellos proyectos de mediano y largo plazo que se realizan por cualquier contratación celebrada entre un desarrollador y una entidad pública conforme a los requisitos y procedimientos señalados en la Ley de Asociaciones Público Privadas para el Estado de Coahuila de Zaragoza, cuando las erogaciones de las obligaciones tengan la finalidad de realizar inversión pública productiva. Adicionalmente, el destino de dichas obligaciones, podrá ser la contratación de servicios, cuyo componente de pago incluya la inversión pública productiva realizada.[1]

[1] Artículo 8 de la Ley de Asociaciones Público Privadas para el Estado de Coahuila de Zaragoza

**IV. INFORMACIÓN ADICIONAL:**

E) El informe sobre la situación que guardan los proyectos de asociaciones pública-Privado (APP) celebrados y licitados por entidades estatales al amparo de la Ley de asociaciones Público-Privado, para el Estado de Coahuila de Zaragoza y el Avance de proyectos APP correspondiente, durante el Segundo Trimestre 2024.

**Se informa que este punto solicitado, no aplica para esta Institución.**

**Conciliación de la Cuenta Bancaria de cheques**
**No. 0113284611 BBVA**

**Periodo del 1 al 31 de Diciembre del 2024**

| | |
|---|---|
| Saldo según nuestros libros al 31 de Diciembre del 2024 | - |
| Más: | |
| Importe de cheques expedidos no cobrados hasta el 31 de Diciembre del 2024 | - |
| Mas: | |
| Cargos nuestros no correspondidos por el Banco | |
| Abono nuestro no reconocido por el Banco | |
| Menos: | |
| Cargos del Banco no correspondidos por nosotros | |
| Más: | |
| Abonos del Banco no correspondidos por nosotros | |
| **TOTAL** | - |
| **Según estado de cuenta del Banco al 31 de Diciembre del 2024** | - |
| **DIFERENCIA** | - |

C.P JOSE GILBERTO FERNIZA GARZA
DIRECTOR GENERAL

C.P LUIS ANTONIO TORRES RAMIREZ
JEFE DE RECURSOS FINANCIEROS



# Instituto Tecnológico Superior de San Pedro
Instituto Tecnológico Superior de San Pedro
## Auxiliar de cuentas por movimiento
Del 1 de Diciembre del 2024 al 31 Diciembre del 2024

INSTITUTO TECNOLÓGICO SUPERIOR DE SAN PEDRO DE LAS COLONIAS

CB00006 BBVA BANCOMER 0113284611

1112105 Bancos Moneda Nacional - Cuentas Bancarias

Saldo Inicial: $35,536.19

Saldo Final: $0.00

| Fecha | Tipo Póliza | Documento | Número Póliza | Número Cheque | Beneficiario | Descripión | Saldo Inicial | Cargo | Abono | Saldo Final | Concepto |
|---|---|---|---|---|---|---|---|---|---|---|---|
| 30/12/2024 | DIARIO | | 8167 | 871419 | | TRASPASO ENTRE CUENTAS PROPIAS DEL INSTITUTO - BBVA BANCOMER 0113284611 | $35,536.19 | $0.00 | $35,536.19 | $0.00 | |
| | | | | | | Total Página: | $35,536.19 | $0.00 | $35,536.19 | $0.00 | |
| | | | | | | Total General: | $35,536 | $0.00 | $35,536.19 | $0 | |

BBVA

INSTITUTO TECNOLOGICO SUPERIOR DE SAN PEDRO DE LAS COLO
CALZADA DEL TECNOLOGICO 53
SAN PEDRO DE LAS COL
SAN PEDRO
COA MEXICO CP 27800

DOMICILIO FISCAL
CALZADA DEL TECNOLOGICO 53
SAN PEDRO DE LAS COL
SAN PEDRO COA CP 27800

| | |
|---|---|
| Periodo | DEL 01/12/2024 AL 31/12/2024 |
| Fecha de Corte | 31/12/2024 |
| No. de Cuenta | 0113284611 |
| No. de Cliente | C2931788 |
| R.F.C | ITS0508192RA |
| No. Cuenta CLABE | 012420001132846110 |

SUCURSAL : 0387 SAN PEDRO CENTRO
DIRECCION: AVE. GUERRERO 49 COL. CENTRO MEX CU
PLAZA: SAN PEDRO DE LAS COL
TELEFONO: 7720019

## Información Financiera

MONEDA NACIONAL

| Rendimiento | | |
|---|---|---|
| Saldo Promedio | | 33,243.53 |
| Días del Periodo | | 31 |
| **Tasa Bruta Anual** | **%** | **0.000** |
| Saldo Promedio Gravable | | 33,243.53 |
| Intereses a Favor (+) | | 0.00 |
| ISR Retenido (-) | | 0.00 |
| Comisiones de la cuenta | | |
| Cheques pagados | 0 | 0.00 |
| Manejo de Cuenta | | 0.00 |
| Anualidad | | 0.00 |
| Operaciones | 0 | 0.00 |
| Total Comisiones | | 0.00 |
| Cargos Objetados | 0 | 0.00 |
| Abonos Objetados | 0 | 0.00 |

| Comportamiento | | |
|---|---|---|
| Saldo de Liquidación Inicial | | 35,536.19 |
| Saldo de Operación Inicial | | 35,536.19 |
| Depósitos / Abonos (+) | 0 | 0.00 |
| Retiros / Cargos (-) | 1 | 35,536.19 |
| Saldo Final (+) | | 0.00 |
| Saldo de Operación Final | | 0.00 |
| Saldo Promedio Mínimo Mensual Hasta: | | 11,999.99 |

Otros productos incluidos en el estado de cuenta (Inversiones)

| Contrato | Producto | Tasa de Interes anual | GAT Nominal Antes de Impuestos | GAT Real Antes de Impuestos | Total de comisiones |
|---|---|---|---|---|---|
| N/A | N/A | N/A | N/A | N/A | N/A |

## Detalle de Movimientos Realizados

| FECHA OPER | FECHA LIQ | COD. DESCRIPCIÓN | REFERENCIA | CARGOS | ABONOS | SALDO OPERACIÓN | SALDO LIQUIDACIÓN |
|---|---|---|---|---|---|---|---|
| 30/DIC | 30/DIC | W41 TRASPASO ENTRE CUENTAS<br>TRASPASO CUENTAS PROPIAS BMRCASH Ref. REFBNTC00871419 | | 35,536.19 | | | |

**Estimado Cliente,**
**Su Estado de Cuenta ha sido modificado y ahora tiene más detalle de información.**
**También le informamos que su Contrato ha sido modificado,**
**el cual puede consultarlo en cualquier sucursal o www.bbva.mx**
**Con BBVA adelante.**

La GAT Real es el rendimiento que obtendría después de descontar la inflación estimada

BBVA

| | |
|---|---|
| No. Cuenta | 0113284611 |
| No. Cliente | C2931788 |

## Total de Movimientos

| | | | |
|---|---|---|---|
| TOTAL IMPORTE CARGOS | 35,536.19 | TOTAL MOVIMIENTOS CARGOS | 1 |
| TOTAL IMPORTE ABONOS | 0.00 | TOTAL MOVIMIENTOS ABONOS | 0 |

BBVA

| | |
|---|---|
| No. Cuenta | 0113284611 |
| No. Cliente | C2931788 |

## Cuadro resumen y gráfico de movimientos del período

| Concepto | Cantidad | Porcentaje | Columna |
|---|---|---|---|
| Saldo Inicial | 35,536.19 | 100.00% | A |
| Depósitos / Abonos (+) | 0.00 | 0.00% | B |
| Comisiones (-) | 0.00 | 0.00% | C |
| Intereses a favor (+) | 0.00 | 0.00% | D |
| Retiros efectivo (-) | 0.00 | 0.00% | E |
| Otros cargos (-) | -35,536.19 | -100.00% | F |
| Saldo Final | 0.00 | 0.00% | G |

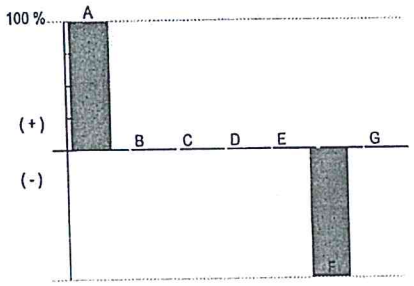


**Nota:** En la columna "porcentaje" se señala con el 100% a la cantidad más alta, permitiéndole relacionarse porcentualmente con las demás.

**Otros cargos:** Ver detalle de movimientos

"Conforme a lo publicado el 15 de noviembre de 2017 en el Diario Oficial de la Federación, le informamos que a partir del 1° de enero 2018, el Impuesto sobre la Renta (ISR) a retener será de 0.46% en lugar del 0.58% que actualmente se retiene"

Los montos mínimos requeridos para los productos de inversión a plazo fijo son: Pagaré Liquidable al vencimiento MN. $2,000.00, Certificado de Depósitos MN: $5,000 (sujetos a cambio dependiendo de las variaciones del mercado). Para mayor información consulta la página de internet: https://www.bbva.mx

BBVA

| | |
|---|---|
| No. Cuenta | 0113284611 |
| No. Cliente | C2931788 |

**Tiene 90 días naturales contados a partir de la fecha de corte o de la realización de la operación para presentar su aclaración en la sucursal donde radica su cuenta, o bien, llamando al Centro de Atención Telefónica al teléfono 55 5226 2663.**

**Con gusto atenderemos sus reclamaciones que ha presentado ante nuestra institución a través de Línea BBVA al teléfono 55 5226 2663 Ciudad de México, en caso de no recibir una respuesta satisfactoria dirigirse a:**

IPAB
INSTITUTO PARA LA PROTECCIÓN AL AHORRO BANCARIO

**Unidad Especializada de Atención a Clientes (UNE)**

**BBVA recibe las consultas, reclamaciones o aclaraciones, en su Unidad Especializada de Atención a Usuarios, ubicada en Lago Alberto 320 (entrada por Mariano Escobedo 303), Col. Granada, C.P. 11320, Alcaldía Miguel Hidalgo, Ciudad de México, México y por correo electrónico une.mx@bbva.com o teléfono 55 1998 8039, así como en cualquiera de sus sucursales u oficinas. En el caso de no obtener una respuesta satisfactoria, podrá acudir a la Comisión Nacional para la Protección y Defensa de los Usuarios de Servicios Financieros www.condusef.gob.mx y 55 5340 0999.**

**"Si desea recibir pagos a través de transferencias electrónicas de fondos interbancarias, deberá hacer del conocimiento de la persona que le enviará el o los pagos respectivos, el número de Cuenta que a continuación se índica: 242000113284611O Clave Bancaria Estándar (CLABE), así como el nombre de este Banco."**

**Todas las tasas de interés están expresadas en terminos anuales.**
**"Únicamente están garantizados por el Instituto de Protección al Ahorro Bancarios (IPAB), los depósitos bancarios de dinero a la vista, retirables en días preestablecidos, de ahorro, y a plazo con previo aviso, así como los préstamos y créditos que acepte la Institución, hasta por el equivalente a cuatrocientas mil UDIS por persona, cualquiera que sea el número, tipo y clase de dichas obligaciones a su favor y a cargo de la Institución de banca múltiple."**

**www.ipab.org.mx**

BBVA

| | |
|---|---|
| No. Cuenta | 0113284611 |
| No. Cliente | C2931788 |

## Glosario de Abreviaturas

| | |
|---|---|
| ADMON | ADMINISTRACION |
| ADIC | ADICIONAL |
| ADMIN | ADMINISTRACION |
| ANT | ANTERIOR |
| ANTIC | ANTICIPADA |
| ANUL | ANULACION |
| APORT | APORTACION |
| AUT | AUTOMATICO |
| BCA | BANCA |
| BCOS | BANCOS |
| BMOV | BBVA MÉXICO |
| BONI | BONIFICACION |
| BONIF | BONIFICACION |
| COD. | CODIGO DE LEYENDA |
| CAJ | CAJERO |
| CANC | CANCELACION |
| CGO | CARGO |
| CW | CASH WINDOWS |
| CH/CHQ | CHEQUE |
| CI | COBRO INMEDIATO |
| COMER | COMERCIO |
| COM | COMISION |
| CIE | CONCENTRACION INMEDIATO EMPRESARIAL |
| CONF | CONFIRMACION |
| CONS | CONSULTA |
| CONV | CONVENIO |
| CORREC | CORRECCION |
| CRED | CREDITO |
| CTA | CUENTA |
| CED | CUENTA EN DOLARES |
| DCD | DINAMICA DE CONVERSION DE DIVISAS |
| DEP | DEPOSITO |
| DESC/ DESCTO | DESCUENTO |
| DEV/ DEVOL | DEVOLUCION |
| DEVU | DEVUELTO |
| DIF | DIFERENCIA |
| DIN | DINERO |
| DISP | DISPOSICION |
| DLLS | DOLARES |
| DOC/DOCTO | DOCUMENTO |
| EDO | ESTADO |
| ELECT | ELECTRONICA |
| EMI | EMISION |
| EMP | EMPRESARIAL |
| EXTEM | EXTEMPORANEA |
| EXT | EXTRANJERO |
| FALLEC | FALLECIMIENTO |
| FALT | FALTANTE |
| GAT | GANANCIA ANUAL TOTAL |
| GAR/GTIA | GARANTIA |
| GPO | GRUPO |
| HONOR | HONORARIOS |
| IVA | IMPUESTO AL VALOR AGREGADO |
| ISR | IMPUESTO SOBRE LA RENTA |
| INDEMN | INDEMNIZACION |
| INF | INFORMACION |
| INSP | INSPECCION |
| INT | INTERESES |
| INTS | INTERESES |
| INT/ INTNAL | INTERNACIONAL |
| INV | INVERSION |
| LIBRAMIE | LIBRAMIENTO |
| LIQ | LIQUIDACION |
| MP | MARCA PROPIA |
| MDO | MERCADO |
| MIN | MINIMO |
| MN | MONEDA NACIONAL |
| MOV | MOVIMIENTO |
| MOVS | MOVIMIENTOS |
| MOVMTOS | MOVIMIENTOS |
| MDB | MULTIDEPOSITO |
| N/A | NO APLICA |
| OPER | OPERACION |
| OPS | OPERACIONES |
| ORD | ORDEN |
| P/ PAG | PAGO |
| PAT | PATRIMONIAL |
| PENALIZ/PEN | PENALIZACION |
| PROM | PROMEDIO |
| REDESC | REDESCUENTO |
| RFC | REGISTRO FEDERAL DE CONTRIBUYENTES |
| REF. | REFERENCIA |
| REP | REPOSICION |
| RESP | RESPONSABILIDAD |
| RET | RETIRO |
| REV | REVERSO |
| ROB-EXT/ROB | ROBO O EXTRAVIO |
| SBC | SALVO BUEN COBRO |
| SEG | SEGURO |
| SERV | SERVICIO |
| SDO | SALDO |
| SOBR | SOBREGIRO |
| SOC | SOCIEDADES |
| TARJ | TARJETA |
| TDC | TARJETA DE CREDITO |
| TDE | TARJETA DE DEBITO EMPRESARIAL |
| TPV | TERMINAL PUNTO DE VENTA |
| TIB | TESORERIA INTEGRAL BANCARIA |
| TIT | TITULAR |
| TRANS | TRANSFERENCIA |
| TRASP | TRASPASO |
| VTAS | VENTAS |

BBVA

| | |
|---|---|
| No. Cuenta | 0113284611 |
| No. Cliente | C2931788 |

Cuida el medio ambiente consultando tu estado de cuenta en www.bbva.mx recuerda que el medio ambiente es responsabilidad de todos

**Nombre del Receptor :** INSTITUTO TECNOLOGICO SUPERIOR DE SAN PEDRO DE LAS COLONIAS
**Código Postal de Domicilio Fiscal :** 27800
**Regimen Fiscal :** 601 - General de Ley Personas Morales
**Uso de CFDI :** G03 - Gastos en general.
**Exportacion :** 01 - No aplica

**Folio Fiscal:** CF13AFF4-C2D1-4C13-B872-C100F5658F70

**Certificado** 00001000000509478830

**Sello Digital**

WsYnEsXlFnYtmn1nB3ByPFNp7y6y/SRlY2U2Ezqb0aaOoaiLAWLeYVGHtg+W/exLtebwlz2lkl7c39OwWEvZCaxiT
HLfWEG2m/TDB+c23pLT26T/ElQk1/pcBcbyzyUKJ0tikcKe+marVClCud+61bKmrfJrob+3nblnxzPpoq8HzNQE/s5lni
y8OVfHoMGllivDqDz6HqlkbCnC7V8ssXJEDMCNo3oR0GqzE3+RUx7LWd22Vu1MzDE0s4VLNHJQnJmFbtFccbzF
s3+euwhOQnFQlTewP6Tr8989l4rqzNelFP1aZciWmROzILgL3saCx1oUUyyGOQcpg3nDTPi5Ug==

**Sello SAT**

T2zFw/8y+iCJyq/17bid6hPBoYnRfOjUoMDekebbcsRt/H4uubPBfibkqosjivs4C1PnnecA4nRn+nhXNiP4HeiH/0Kwkwj
L4Sl3W56rzUBeKydaN+JFGQhJ25hdgaPm0u223Tm1bnjAmNkek2EkQJWcsl0xz39prlmsuf7JG1wm8IIZ/rKStiQdk4
B9vGp1Jgcrwxfoof94M9YhkmHFmIZLcxaRBwn2BclsqKfBi3BOdF3fFrXDWP9yJrtKY2yb5Bp7iDmDs/3FCfRJztpVV
SnY/ZMle4mZ6e0h3yd6RTYKkJfh9rdov+oGdYlWbJrZl0f+/HeMvPMWQEx/K4ix5A==

**No. de Serie del Certificado del SAT:** 00001000000710052019 **Fecha y hora de certificación:** 2025-01-01T02:43:51

**Cadena Original del complemento de certificacion digital del SAT:**

||1.1|CF13AFF4-C2D1-4C13-B872-C100F5658F70|2025-01-01T02:43:51|WsYnEsXlFnYtmn1nB3ByPFNp7y6y/SRl
Y2U2Ezqb0aaOoaiLAWLeYVGHtg+W/exLtebwlz2lkl7c39OwWEvZCaxiTHLfWEG2m/TDB+c23pLT26T/ElQk1/pcBc
byzyUKJ0tikcKe+marVClCud+61bKmrfJrob+3nblnxzPpoq8HzNQE/s5lniy8OVfHoMGllivDqDz6HqlkbCnC7V8ssXJE
DMCNo3oR0GqzE3+RUx7LWd22Vu1MzDE0s4VLNHJQnJmFbtFccbzFs3+euwhOQnFQlTewP6Tr8989l4rqzNelFP1
aZciWmROzILgL3saCx1oUUyyGOQcpg3nDTPi5Ug==|00001000000710052019||

Este documento es una representación impresa de un CFDI.

Emitido en
Ciudad de México, México a 01 de Enero de 2025 a las 02:28:02

"Por Disposición Oficial si recibes o envías transferencias de fondos nacionales en moneda extranjera y transferencias de fondos internacionales, BBVA está obligado a compartir en la plataforma del Banco de México para consulta y obtención de otras Entidades Financieras la información correspondiente a esas operaciones y a tu identificación como Cliente, misma que BBVA deberá consultar durante el tiempo que mantengas una relación jurídica con esta Institución, por lo que si efectúas o recibes dichas operaciones se entenderá que otorgas tu consentimiento para ello."

**Régimen Fiscal:**
**Régimen General de Ley Personas Morale**

**Conciliación de la Cuenta Bancaria de cheques**
**No. 0117176902 BBVA**

**Periodo del 1 al 31 de Diciembre del 2024**

| | |
|---|---|
| Saldo según nuestros libros al 31 de Diciembre del 2024 | 4,137.40 |
| Más: | |
| Importe de cheques expedidos no cobrados hasta el 31 de Diciembre del 2024 | - |
| Mas: | |
| Cargos nuestros no correspondidos por el Banco | |
| Abono nuestro no reconocido por el Banco | |
| Menos: | |
| Cargos del Banco no correspondidos por nosotros | |
| Más: | |
| Abonos del Banco no correspondidos por nosotros | |
| **TOTAL** | **4,137.40** |
| **Según estado de cuenta del Banco al 31 de Diciembre del 2024** | **4,137.40** |
| **DIFERENCIA** | - |

C.P JOSE GILBERTO FERNIZA GARZA
DIRECTOR GENERAL

C.P LUIS ANTONIO TORRES RAMIREZ
JEFE DE RECURSOS FINANCIEROS




# Instituto Tecnológico Superior de San Pedro
Instituto Tecnológico Superior de San Pedro

## Auxiliar de cuentas por movimiento

Del 1 de Diciembre del 2024 al 31 Diciembre del 2024

CB00038 BBVA BANCOMER 0117176902

1112105 Bancos Moneda Nacional - Cuentas Bancarias

Saldo Inicial: $4,137.60

Saldo Final: $4,137.40

| Fecha | Tipo Póliza | Documento | Número Póliza | Número Cheque | Beneficiario | Descripión | Saldo Inicial | Cargo | Abono | Saldo Final | Concepto |
|---|---|---|---|---|---|---|---|---|---|---|---|
| 04/12/2024 | EGRESO | 1534 | 1380 | 42659 | IMSS E INFONAVIT | PAGO DEL IMSS DEL MES DE NOVIEMBRE DEL 2024 (CARGO DE LA CTA BBVA BANCOMER 0117176902) - BBVA BANCOMER 0117176902 | $4,137.60 | $0.00 | $244,107.64 | -$239,970.04 | 14001 - Ingresos Propios |
| 04/12/2024 | DIARIO | | 7467 | 2997826 | | Pago de impuestos correspondientes al mes de Noviembre del 2024 - BBVA BANCOMER 0117176902 | -$239,970.04 | $0.00 | $920,017.00 | -$1,159,987.04 | |
| 04/12/2024 | DIARIO | | 7476 | 4112024 | | TRASPASO ENTRE CUENTA FEDERAL A CUENTA PAGADO DEL INSTITUTO POR PAGO DE IMPUESTOS - BBVA BANCOMER 0117176902 | -$1,159,987.04 | $692,743.84 | $0.00 | -$467,243.20 | |
| 04/12/2024 | DIARIO | | 7477 | 4112024 | | Póliza de cancelación de póliza directa número 7476 del ejercicio contable 2024 - BBVA BANCOMER 0117176902 | -$467,243.20 | -$692,743.84 | $0.00 | -$1,159,987.04 | |
| 04/12/2024 | DIARIO | | 7478 | 4112024 | | TRASPASO ENTRE CUENTA FEDERAL A CUENTA PAGADO DEL INSTITUTO POR PAGO DE IMPUESTOS - BBVA BANCOMER 0117176902 | -$1,159,987.04 | $692,743.84 | $0.00 | -$467,243.20 | |
| 04/12/2024 | DIARIO | | 7479 | 4202411 | | TRASPASO ENTRE CUENTA ESTATAL A CUENTA PAGADO DEL INSTITUTO POR PAGO DE IMPUESTOS - BBVA BANCOMER 0117176902 | -$467,243.20 | $227,272.96 | $0.00 | -$239,970.24 | |
| 04/12/2024 | DIARIO | | 7480 | 4122024 | | TRASPASO ENTRE CUENTA FEDERAL A CUENTA PAGADO DEL INSTITUTO POR PAGO DE IMSS - BBVA BANCOMER 0117176902 | -$239,970.24 | $122,053.82 | $0.00 | -$117,916.42 | |
| 04/12/2024 | DIARIO | | 7481 | 4122024 | | TRASPASO ENTRE CUENTA ESTATAL A CUENTA PAGADO DEL INSTITUTO POR PAGO DE IMSS - BBVA BANCOMER 0117176902 | -$117,916.42 | $122,053.82 | $0.00 | $4,137.40 | |
| 26/12/2024 | EGRESO | 1646 | 1470 | 45671121 | IRENE CENICEROS GUERRERO | Orden de Compra de Adquisiciones # 961. PAGO POR SERVICIO DE CONSTRUCCION Y DISEÑO DE JARDINES EN EL EDIFICIO "A" DEL INSTITUTO, Documento(s): 996 (CARGO DE LA CTA BBVA BANCOMER 0117176902) - BBVA BANCOMER 0117176902 | $4,137.40 | $0.00 | $49,278.95 | -$45,141.55 | 25001 - Recursos Federales Etiquetado |
| 26/12/2024 | EGRESO | 1647 | 1471 | 45671122 | IRENE CENICEROS GUERRERO | Orden de Compra de Adquisiciones # 961. PAGO POR SERVICIO DE CONSTRUCCION Y DISEÑO DE JARDINES EN EL EDIFICIO "A" DEL INSTITUTO, Documento(s): 996 (CARGO DE LA CTA BBVA BANCOMER 0117176902) - BBVA BANCOMER 0117176902 | -$45,141.55 | $0.00 | $14,521.05 | -$59,662.60 | 26001 - Recursos Estatales Etiquetado |
| 26/12/2024 | DIARIO | | 8147 | 87419 | | TRASPASO ENTRE CUENTA FEDERAL A LA CUENTA PAGADORA DEL INSTITUTO - BBVA BANCOMER 0117176902 | -$59,662.60 | $0.00 | $49,278.95 | -$108,941.55 | |
| 26/12/2024 | DIARIO | | 8148 | 87419 | | Póliza de cancelación de póliza directa número 8147 del ejercicio contable 2024 - BBVA BANCOMER 0117176902 | -$108,941.55 | $0.00 | -$49,278.95 | -$59,662.60 | |
| | | | | | | **Total Página:** | **$4,137.60** | **$1,164,124.44** | **$1,227,924.64** | **-$59,662.60** | |

| Fecha | Tipo Póliza | Documento | Número Póliza | Número Cheque | Beneficiario | Descripión | Saldo Inicial | Cargo | Abono | Saldo Final | Concepto |
|---|---|---|---|---|---|---|---|---|---|---|---|
| 26/12/2024 | DIARIO | | 8149 | 871419 | | TRASPASO ENTRE CUENTA FEDERAL A LA CUENTA PAGADORA DEL INSTITUTO - BBVA BANCOMER 0117176902 | -$59,662.60 | $49,278.95 | $0.00 | -$10,383.65 | |
| 26/12/2024 | DIARIO | | 8150 | 871419 | | TRASPASO ENTRE CUENTA ESTATAL A LA CUENTA PAGADORA DEL INSTITUTO - BBVA BANCOMER 0117176902 | -$10,383.65 | $14,521.05 | $0.00 | $4,137.40 | |

| | | | | |
|---|---|---|---|---|
| **Total Página:** | $4,137.60 | $1,227,924.44 | $1,227,924.64 | $4,137.40 |
| **Total General:** | -$70,046 | $1,227,924.44 | $1,227,924.64 | -$6,246 |

BBVA

INSTITUTO TECNOLOGICO SUPERIOR DE SAN PEDRO DE LAS COLO
CALZADA DEL TECNOLOGICO 53
SAN PEDRO DE LAS COL
SAN PEDRO
COA MEXICO CP 27800

DOMICILIO FISCAL
CALZADA DEL TECNOLOGICO 53
SAN PEDRO DE LAS COL
SAN PEDRO COA CP 27800

| | |
|---|---|
| Periodo | DEL 01/12/2024 AL 31/12/2024 |
| Fecha de Corte | 31/12/2024 |
| No. de Cuenta | 0117176902 |
| No. de Cliente | C2931788 |
| R.F.C | ITS0508192RA |
| No. Cuenta CLABE | 012420001171769025 |

SUCURSAL : 0387 SAN PEDRO CENTRO
DIRECCION: AVE. GUERRERO 49 COL. CENTRO MEX CU
PLAZA: SAN PEDRO DE LAS COL
TELEFONO: 7720019

## Información Financiera

MONEDA NACIONAL

| Rendimiento | | |
|---|---|---|
| Saldo Promedio | | 4,137.41 |
| Días del Periodo | | 31 |
| **Tasa Bruta Anual** | **%** | **0.000** |
| Saldo Promedio Gravable | | 4,137.41 |
| Intereses a Favor (+) | | 0.00 |
| ISR Retenido (-) | | 0.00 |
| Comisiones de la cuenta | | |
| Cheques pagados | 0 | 0.00 |
| Manejo de Cuenta | | 0.00 |
| Anualidad | | 0.00 |
| Operaciones | 0 | 0.00 |
| Total Comisiones | | 0.00 |
| Cargos Objetados | 0 | 0.00 |
| Abonos Objetados | 0 | 0.00 |

| Comportamiento | | |
|---|---|---|
| Saldo de Liquidación Inicial | | 4,137.60 |
| Saldo de Operación Inicial | | 4,137.60 |
| Depósitos / Abonos (+) | 6 | 1,227,924.44 |
| Retiros / Cargos (-) | 3 | 1,227,924.64 |
| Saldo Final (+) | | 4,137.40 |
| Saldo de Operación Final | | 4,137.40 |
| Saldo Promedio Mínimo Mensual Hasta: | | 0 |

Otros productos incluidos en el estado de cuenta (Inversiones)

| Contrato | Producto | Tasa de Interes anual | GAT Nominal Antes de Impuestos | GAT Real Antes de Impuestos | Total de comisiones |
|---|---|---|---|---|---|
| N/A | N/A | N/A | N/A | N/A | N/A |

## Detalle de Movimientos Realizados

| FECHA OPER | FECHA LIQ | COD. DESCRIPCIÓN | REFERENCIA | CARGOS | ABONOS | SALDO OPERACIÓN | SALDO LIQUIDACIÓN |
|---|---|---|---|---|---|---|---|
| 04/DIC | 04/DIC | W42 TRASPASO ENTRE CUENTAS IMSS NOVIEMBRE24 BMRCASH | Ref. REFBNTC00871419 | | 122,053.82 | | |
| 04/DIC | 04/DIC | W42 TRASPASO ENTRE CUENTAS IMSS NOVIEMBRE24 BMRCASH | Ref. REFBNTC00871419 | | 122,053.82 | | |

**Estimado Cliente,**
**Su Estado de Cuenta ha sido modificado y ahora tiene más detalle de información.**
**También le informamos que su Contrato ha sido modificado,**
**el cual puede consultarlo en cualquier sucursal o www.bbva.mx**
**Con BBVA adelante.**

La GAT Real es el rendimiento que obtendría después de descontar la inflación estimada

BBVA

| | |
|---|---|
| No. Cuenta | 0117176902 |
| No. Cliente | C2931788 |

| FECHA OPER | FECHA LIQ | COD. DESCRIPCIÓN | REFERENCIA | CARGOS | ABONOS | SALDO OPERACIÓN | SALDO LIQUIDACIÓN |
|---|---|---|---|---|---|---|---|
| 04/DIC | 04/DIC | W42 TRASPASO ENTRE CUENTAS IMPUESTOS NOV24 BMRCASH | Ref. REFBNTC00871419 | | 227,272.96 | | |
| 04/DIC | 04/DIC | W42 TRASPASO ENTRE CUENTAS IMPUESTOS NOV24 BMRCASH | Ref. REFBNTC00871419 | | 692,743.84 | | |
| 04/DIC | 04/DIC | P14 SAT REF:04247WN9950044497462 CIE:0844985 | Ref. GUIA:2997826 | 920,017.00 | | | |
| 04/DIC | 04/DIC | X01 IMSS/INF/AFORE VIA ELECT. PAGO SIPARE A3911951103 202411 656347 | Ref. 339N142659 | 244,107.64 | | 4,137.40 | 4,137.40 |
| 26/DIC | 26/DIC | W42 TRASPASO ENTRE CUENTAS CONST DISE JARDINES BMRCASH | Ref. REFBNTC00871419 | | 49,278.95 | | |
| 26/DIC | 26/DIC | W42 TRASPASO ENTRE CUENTAS CONST DISE JARDINES BMRCASH | Ref. REFBNTC00871419 | | 14,521.05 | | |
| 26/DIC | 26/DIC | T17 SPEI ENVIADO BANAMEX 2612248CONST Y DISE JARDINES | Ref. 0000352446 002 | 63,800.00 | | 4,137.40 | 4,137.40 |
| | | 00002080018176465026 | | | | | |
| | | 00260100241226000352446 | | | | | |
| | | IRENE CENICEROS GUERRERO | | | | | |

## Total de Movimientos

| | | | |
|---|---|---|---|
| TOTAL IMPORTE CARGOS | 1,227,924.64 | TOTAL MOVIMIENTOS CARGOS | 3 |
| TOTAL IMPORTE ABONOS | 1,227,924.44 | TOTAL MOVIMIENTOS ABONOS | 6 |

BBVA

| | |
|---|---|
| No. Cuenta | 0117176902 |
| No. Cliente | C2931788 |

## Cuadro resumen y gráfico de movimientos del período

| Concepto | Cantidad | Porcentaje | Columna |
|---|---|---|---|
| Saldo Inicial | 4,137.60 | 0.33% | A |
| Depósitos / Abonos (+) | 1,227,924.44 | 99.99% | B |
| Comisiones (-) | 0.00 | 0.00% | C |
| Intereses a favor (+) | 0.00 | 0.00% | D |
| Retiros efectivo (-) | 0.00 | 0.00% | E |
| Otros cargos (-) | -1,227,924.64 | -100.00% | F |
| Saldo Final | 4,137.40 | 0.33% | G |

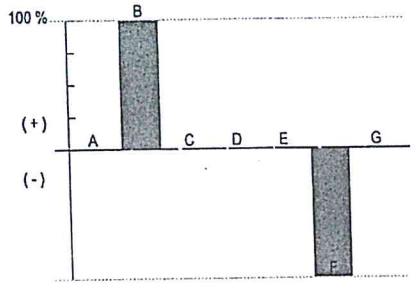


**Nota:** En la columna "porcentaje" se señala con el 100% a la cantidad más alta, permitiéndole relacionarse porcentualmente con las demás.

**Otros cargos:** Ver detalle de movimientos

"Conforme a lo publicado el 15 de noviembre de 2017 en el Diario Oficial de la Federación, le informamos que a partir del 1° de enero 2018, el Impuesto sobre la Renta (ISR) a retener será de 0.46% en lugar del 0.58% que actualmente se retiene"

Los montos mínimos requeridos para los productos de inversión a plazo fijo son: Pagaré Liquidable al vencimiento MN. $2,000.00, Certificado de Depósitos MN: $5,000 (sujetos a cambio dependiendo de las variaciones del mercado). Para mayor información consulta la página de internet: https://www.bbva.mx

BBVA

| | |
|---|---|
| No. Cuenta | 0117176902 |
| No. Cliente | C2931788 |

Tiene 90 días naturales contados a partir de la fecha de corte o de la realización de la operación para presentar su aclaración en la sucursal donde radica su cuenta, o bien, llamando al Centro de Atención Telefónica al teléfono 55 5226 2663.

Con gusto atenderemos sus reclamaciones que ha presentado ante nuestra institución a través de Línea BBVA al teléfono 55 5226 2663 Ciudad de México, en caso de no recibir una respuesta satisfactoria dirigirse a:

IPAB
INSTITUTO PARA LA PROTECCIÓN AL AHORRO BANCARIO

Unidad Especializada de Atención a Clientes (UNE)

BBVA recibe las consultas, reclamaciones o aclaraciones, en su Unidad Especializada de Atención a Usuarios, ubicada en Lago Alberto 320 (entrada por Mariano Escobedo 303), Col. Granada, C.P. 11320, Alcaldía Miguel Hidalgo, Ciudad de México, México y por correo electrónico une.mx@bbva.com o teléfono 55 1998 8039, así como en cualquiera de sus sucursales u oficinas. En el caso de no obtener una respuesta satisfactoria, podrá acudir a la Comisión Nacional para la Protección y Defensa de los Usuarios de Servicios Financieros www.condusef.gob.mx y 55 5340 0999.

"Si desea recibir pagos a través de transferencias electrónicas de fondos interbancarias, deberá hacer del conocimiento de la persona que le enviará el o los pagos respectivos, el número de Cuenta que a continuación se indica: 2420001171769025 Clave Bancaria Estándar (CLABE), así como el nombre de este Banco."

Todas las tasas de interés están expresadas en terminos anuales.
"Únicamente están garantizados por el Instituto de Protección al Ahorro Bancarios (IPAB), los depósitos bancarios de dinero a la vista, retirables en días preestablecidos, de ahorro, y a plazo con previo aviso, así como los préstamos y créditos que acepte la Institución, hasta por el equivalente a cuatrocientas mil UDIS por persona, cualquiera que sea el número, tipo y clase de dichas obligaciones a su favor y a cargo de la Institución de banca múltiple."

www.ipab.org.mx

BBVA

| | |
|---|---|
| No. Cuenta | 0117176902 |
| No. Cliente | C2931788 |

## Glosario de Abreviaturas

| | |
|---|---|
| ADMON | ADMINISTRACION |
| ADIC | ADICIONAL |
| ADMIN | ADMINISTRACION |
| ANT | ANTERIOR |
| ANTIC | ANTICIPADA |
| ANUL | ANULACION |
| APORT | APORTACION |
| AUT | AUTOMATICO |
| BCA | BANCA |
| BCOS | BANCOS |
| BMOV | BBVA MÉXICO |
| BONI | BONIFICACION |
| BONIF | BONIFICACION |
| COD. | CODIGO DE LEYENDA |
| CAJ | CAJERO |
| CANC | CANCELACION |
| CGO | CARGO |
| CW | CASH WINDOWS |
| CH/CHQ | CHEQUE |
| CI | COBRO INMEDIATO |
| COMER | COMERCIO |
| COM | COMISION |
| CIE | CONCENTRACION INMEDIATO EMPRESARIAL |
| CONF | CONFIRMACION |
| CONS | CONSULTA |
| CONV | CONVENIO |
| CORREC | CORRECCION |
| CRED | CREDITO |
| CTA | CUENTA |
| CED | CUENTA EN DOLARES |
| DCD | DINAMICA DE CONVERSION DE DIVISAS |
| DEP | DEPOSITO |
| DESC/ DESCTO | DESCUENTO |
| DEV/ DEVOL | DEVOLUCION |
| DEVU | DEVUELTO |
| DIF | DIFERENCIA |
| DIN | DINERO |
| DISP | DISPOSICION |
| DLLS | DOLARES |
| DOC/DOCTO | DOCUMENTO |
| EDO | ESTADO |
| ELECT | ELECTRONICA |
| EMI | EMISION |
| EMP | EMPRESARIAL |
| EXTEM | EXTEMPORANEA |
| EXT | EXTRANJERO |
| FALLEC | FALLECIMIENTO |
| FALT | FALTANTE |
| GAT | GANANCIA ANUAL TOTAL |
| GAR/GTIA | GARANTIA |
| GPO | GRUPO |
| HONOR | HONORARIOS |
| IVA | IMPUESTO AL VALOR AGREGADO |
| ISR | IMPUESTO SOBRE LA RENTA |
| INDEMN | INDEMNIZACION |
| INF | INFORMACION |
| INSP | INSPECCION |
| INT | INTERESES |
| INTS | INTERESES |
| INT/ INTNAL | INTERNACIONAL |
| INV | INVERSION |
| LIBRAMIE | LIBRAMIENTO |
| LIQ | LIQUIDACION |
| MP | MARCA PROPIA |
| MDO | MERCADO |
| MIN | MINIMO |
| MN | MONEDA NACIONAL |
| MOV | MOVIMIENTO |
| MOVS | MOVIMIENTOS |
| MOVMTOS | MOVIMIENTOS |
| MDB | MULTIDEPOSITO |
| N/A | NO APLICA |
| OPER | OPERACION |
| OPS | OPERACIONES |
| ORD | ORDEN |
| P/ PAG | PAGO |
| PAT | PATRIMONIAL |
| PENALIZ/PEN | PENALIZACION |
| PROM | PROMEDIO |
| REDESC | REDESCUENTO |
| RFC | REGISTRO FEDERAL DE CONTRIBUYENTES |
| REF. | REFERENCIA |
| REP | REPOSICION |
| RESP | RESPONSABILIDAD |
| RET | RETIRO |
| REV | REVERSO |
| ROB-EXT/ROB | ROBO O EXTRAVIO |
| SBC | SALVO BUEN COBRO |
| SEG | SEGURO |
| SERV | SERVICIO |
| SDO | SALDO |
| SOBR | SOBREGIRO |
| SOC | SOCIEDADES |
| TARJ | TARJETA |
| TDC | TARJETA DE CREDITO |
| TDE | TARJETA DE DEBITO EMPRESARIAL |
| TPV | TERMINAL PUNTO DE VENTA |
| TIB | TESORERIA INTEGRAL BANCARIA |
| TIT | TITULAR |
| TRANS | TRANSFERENCIA |
| TRASP | TRASPASO |
| VTAS | VENTAS |

BBVA

| | |
|---|---|
| No. Cuenta | 0117176902 |
| No. Cliente | C2931788 |

Cuida el medio ambiente consultando tu estado de cuenta en www.bbva.mx recuerda que el medio ambiente es responsabilidad de todos

**Nombre del Receptor :** INSTITUTO TECNOLOGICO SUPERIOR DE SAN PEDRO DE LAS COLONIAS
**Código Postal de Domicilio Fiscal :** 27800
**Regimen Fiscal :** 601 - General de Ley Personas Morales
**Uso de CFDI :** G03 - Gastos en general.
**Exportacion :** 01 - No aplica

**Folio Fiscal:** 437D0A34-9375-4B9A-B6D9-65303D5A51C2

**Certificado** 00001000000509478830

**Sello Digital**

H0UV4amx3Zth9fQIj9NgZkKLCsiamPxpz2aC+WfxEWzHwdGpy7hxUVDjdRqLov1q2yep/RjLnhn8p/RvjAuZNKsuoP
5YCGWPw5/R70WGQs7XqQQeCr8lV92JyEFUEMzEAHaLFWQyyuorrgwIcrrpWNwGNwH4pFMM8nQ1Wj6g/+u6S
HhxtH3JFGvJp+qz0qFJqsud/dD6v4QjSI1hAfwiEZATaQU7Ho7q0P0a/ZbGqyYI0BsDkm/LfLiV5kG+RDPZLfTmE8R2
Np3bb/nLXRco3LdRzNQct3HsxNv+7WPBLbxJVLyXPfqw2DnUKXWvKWlnWzoYA6AbcQx8ytj3S3NYXw==

**Sello SAT**

PVgU202oey56U2LltQV03ypZMKFh9+bsFR4GVnau1i1zWRwdJhix6CdW01OXbJuCBtKi0zG+bmiQ6pblWxPm2pvu
6JAW1deWrUpRau3Y34+O4KUajUCxhWG+4tCA7snvy6F8Y3Jrj2hQVEw1nbyOasH3iAj8TQMiPqkEd3nm4GK+z3
RfjqCOR8G2GDq9jLdjCkqtAFGk1HkriEEeI+mUHC+W0x3ltEoXe2tjwyS4/FRslTB1g0UpLfmA1c8/ne/UV22MbIX4m5
vMNkGeZ7YbLk3yRws9B+LoXFl5+tvSxG8YA2RQAPv2wxHfb7YBiQl14r6FE22GW7cK1w5JtgzAWg==

**No. de Serie del Certificado del SAT:** 00001000000710052019 **Fecha y hora de certificación:** 2025-01-01T02:44:08

**Cadena Original del complemento de certificacion digital del SAT:**

||1.1|437D0A34-9375-4B9A-B6D9-65303D5A51C2|2025-01-01T02:44:08|H0UV4amx3Zth9fQIj9NgZkKLCsiamPxpz
2aC+WfxEWzHwdGpy7hxUVDjdRqLov1q2yep/RjLnhn8p/RvjAuZNKsuoP5YCGWPw5/R70WGQs7XqQQeCr8lV92J
yEFUEMzEAHaLFWQyyuorrgwIcrrpWNwGNwH4pFMM8nQ1Wj6g/+u6SHhxtH3JFGvJp+qz0qFJqsud/dD6v4QjSI1h
AfwiEZATaQU7Ho7q0P0a/ZbGqyYI0BsDkm/LfLiV5kG+RDPZLfTmE8R2Np3bb/nLXRco3LdRzNQct3HsxNv+7WPB
LbxJVLyXPfqw2DnUKXWvKWlnWzoYA6AbcQx8ytj3S3NYXw==|00001000000710052019||

Este documento es una representación impresa de un CFDI.

Emitido en
Ciudad de México, México a 01 de Enero de 2025 a las 02:28:02

"Por Disposición Oficial si recibes o envías transferencias de fondos nacionales en moneda extranjera y transferencias de fondos internacionales, BBVA está obligado a compartir en la plataforma del Banco de México para consulta y obtención de otras Entidades Financieras la información correspondiente a esas operaciones y a tu identificación como Cliente, misma que BBVA deberá consultar durante el tiempo que mantengas una relación jurídica con esta Institución, por lo que si efectúas o recibes dichas operaciones se entenderá que otorgas tu consentimiento para ello."

**Régimen Fiscal:**
**Régimen General de Ley Personas Morales**

**Conciliación de la Cuenta Bancaria de cheques**
**No. 0119764585 de BBVA Bancomer**

**Periodo del 1 al 31 de Diciembre del 2024**

| | |
|---|---|
| Saldo según nuestros libros al 31 de Diciembre del 2024 | - |
| Más: | |
| Importe de cheques expedidos no cobrados hasta el 31 de Diciembre del 2024 | - |
| Mas: | |
| Cargos nuestros no correspondidos por el Banco | |
| Menos: | |
| Cargos del Banco no correspondidos por nosotros | |
| Más: | |
| Abonos del Banco no correspondidos por nosotros | |
| **TOTAL** | - |
| **Según estado de cuenta del Banco al 31 de Diciembre del 2024** | - |
| **DIFERENCIA** | - |

C.P JOSE GILBERTO FERNIZA GARZA
DIRECTOR GENERAL

C.P LUIS ANTONIO TORRES RAMIREZ
JEFE DE RECURSOS FINANCIEROS



# Instituto Tecnológico Superior de San Pedro
Instituto Tecnológico Superior de San Pedro
## Auxiliar de cuentas por movimiento
Del 1 de Diciembre del 2024 al 31 Diciembre del 2024

INSTITUTO TECNOLÓGICO SUPERIOR DE SAN PEDRO DE LAS COLONIAS

Saldo Inicial: $72,898.69
Saldo Final: $0.00

CB00060 BBVA BANCOMER 0119764585
1112105 Bancos Moneda Nacional - Cuentas Bancarias

| Fecha | Tipo Póliza | Documento | Número Póliza | Número Cheque | Beneficiario | Descripión | Saldo Inicial | Cargo | Abono | Saldo Final | Concepto |
|---|---|---|---|---|---|---|---|---|---|---|---|
| 26/12/2024 | EGRESO | 1656 | 1484 | 26122024 | AMERICO MARTÍNEZ OVALLE | APOYO DE POSGRADO (CARGO DE LA CTA BBVA BANCOMER 0119764585) - BBVA BANCOMER 0119764585 | $72,898.69 | $0.00 | $2,500.00 | $70,398.69 | 14001- Ingresos Propios |
| 26/12/2024 | EGRESO | 1657 | 1485 | 26122024 | OSCAR FABIAN RAMOS OCHOA | APOYO DE POSGRADO (CARGO DE LA CTA BBVA BANCOMER 0119764585) - BBVA BANCOMER 0119764585 | $70,398.69 | $0.00 | $2,500.00 | $67,898.69 | 14001- Ingresos Propios |
| 26/12/2024 | EGRESO | 1658 | 1486 | 26122024 | ULISES TRUJILLO ZACARIAS | APOYO DE POSGRADO (CARGO DE LA CTA BBVA BANCOMER 0119764585) - BBVA BANCOMER 0119764585 | $67,898.69 | $0.00 | $1,390.00 | $66,508.69 | 14001- Ingresos Propios |
| 26/12/2024 | DIARIO | | 8177 | 871419 | | TRASPASO ENTRE CUENTRAS PROPIAS DEL INSTITUTO - BBVA BANCOMER 0119764585 | $66,508.69 | $100,000.00 | $0.00 | $166,508.69 | |
| 27/12/2024 | EGRESO | 1676 | 1502 | 31314060 | FERRETERA Y MATERIALES GABY SA DE CV | Orden de Compra de Adquisiciones # 977. COMPRA DE ARTICULOS PARA EL MANTENIMIENTO DE AREAS VERDES E INSTALACIONES DE LOS EDIFICIOS DEL INSTITUTO, CORRESPONDIENTE AL MES DE DICIEMBRE, Documento(s): 1014 (CARGO DE LA CTA BBVA BANCOMER 0119764585) - BBV | $166,508.69 | $0.00 | $9,998.00 | $156,510.69 | 14001- Ingresos Propios |
| 30/12/2024 | EGRESO | 1653 | 1487 | 97716065 | CORPORACION PRODECO, S.A. DE C.V. | Orden de Compra de Adquisiciones # 967. COMPRA DE LAPTOP QUE SERA UTILIZADO EN EL DEPARTAMENTO DE RECURSOS FINANCIEROS DEL INSTITUTO, Documento(s): 1003 (CARGO DE LA CTA BBVA BANCOMER 0119764585) - BBVA BANCOMER 0119764585 | $156,510.69 | $0.00 | $15,705.24 | $140,805.45 | 14001- Ingresos Propios |
| 30/12/2024 | EGRESO | 1655 | 1488 | 97143093 | PRESTADORA DE SERVICIOS COMPUTACIONALES Y REDES DEL SOL S.A. DE C.V. | Orden de Compra de Adquisiciones # 968. COMPRA DE LAPTOP QUE SERA UTILIZADO EN LA OPERACION DE LA SUBDIRECCION ADMINISTRATIVA DEL INSTITUTO, Documento(s): 1004 (CARGO DE LA CTA BBVA BANCOMER 0119764585) - BBVA BANCOMER 0119764585 | $140,805.45 | $0.00 | $39,556.00 | $101,249.45 | 14001- Ingresos Propios |
| 30/12/2024 | EGRESO | 1595 | 1490 | 97716103 | CORPORACION PRODECO, S.A. DE C.V. | Orden de Compra de Adquisiciones # 926. COMPRA DE COMPUTADORA QUE SERA UTILIZADA EN LA OPERACION DEL DEPARTAMENTO DE RECURSOS FINANCIEROS DEL INSTITUTO, Documento(s): 960 (CARGO DE LA CTA BBVA BANCOMER 0119764585) - BBVA BANCOMER 0119764585 | $101,249.45 | $0.00 | $18,209.68 | $83,039.77 | 14001- Ingresos Propios |
| | | | | | | **Total Página:** | **$72,898.69** | **$100,000.00** | **$89,858.92** | **$83,039.77** | |



ContaAuxiliarCuentasMovDetallado.rpt

| Fecha | Tipo Póliza | Documento | Número Póliza | Número Cheque | Beneficiario | Descripión | Saldo Inicial | Cargo | Abono | Saldo Final | Concepto |
|---|---|---|---|---|---|---|---|---|---|---|---|
| 30/12/2024 | EGRESO | 1596 | 1491 | 97716122 | CORPORACION PRODECO, S.A. DE C.V. | Orden de Compra de Adquisiciones # 927. COMPRA DE COMPUTADORA QUE SERA UTILIZADA EN LA OPERACION DEL AREA DE INGRESOS DEL INSTITUTO, Documento(s): 691 (CARGO DE LA CTA BBVA BANCOMER 0119764585) - BBVA BANCOMER 0119764585 | $83,039.77 | $0.00 | $18,209.68 | $64,830.09 | 14001-Ingresos Propios |
| 30/12/2024 | EGRESO | 1652 | 1495 | 97716082 | ENERGIA Y SERVICIOS COORDINADOS SA DE CV | Orden de Compra de Adquisiciones # 966. COMPRA DE COMBUSTIBLE PARA LA OPERACION DE LOS DIVERSOS VEHICULOS DEL INSTITUTO, CORRESPONDIENTE AL PERIODO DEL 22 AL 28 DE DICIEMBRE DE 2024, Documento(s): 1002 (CARGO DE LA CTA BBVA BANCOMER 0119764585) - BBV | $64,830.09 | $0.00 | $1,414.95 | $63,415.14 | 26001-Recursos Estatales Etiquetado |
| 30/12/2024 | EGRESO | 1680 | 1507 | 30122024 | JORGE ENRIQUE LOPEZ ALVARADO | Orden de Compra de Adquisiciones # 980. PAGO POR SUMINISTRO DE IMPRESION DE 300 TRIPTICOS A SELECCION A COLOR T. CARTA, PARA LA OFERTA EDUCATIVA DEL INSTITUTO, Documento(s): 1017 (CARGO DE LA CTA BBVA BANCOMER 0119764585) - BBVA BANCOMER 0119764585 | $63,415.14 | $0.00 | $9,706.80 | $53,708.34 | 14001-Ingresos Propios |
| 30/12/2024 | DIARIO | | 8152 | 30122024 | | TRASPASO ENTRE CUENTAS PROPIAS DEL INSTITUTO - BBVA BANCOMER 0119764585 | $53,708.34 | $121.96 | $0.00 | $53,830.30 | |
| 30/12/2024 | DIARIO | | 8167 | 871419 | | TRASPASO ENTRE CUENTAS PROPIAS DEL INSTITUTO - BBVA BANCOMER 0119764585 | $53,830.30 | $35,536.19 | $0.00 | $89,366.49 | |
| 30/12/2024 | DIARIO | | 8178 | 871419 | | TRASPASO ENTRE CUENTRAS PROPIAS DEL INSTITUTO - BBVA BANCOMER 0119764585 | $89,366.49 | $42,017.53 | $0.00 | $131,384.02 | |
| 02/12/2024 | EGRESO | 1492 | 1354 | 24948170 | BLANCA ALEJANDRINA CASTILLO LOPEZ | PAGO POR SERVICIO DE IMPARTICION DE INGLES POR 40 HORAS DEL SEMESTRE AGOSTO-DICIEMBRE 2024 DEL 18 AL 29 DE NOVIEMBRE (CARGO DE LA CTA BBVA BANCOMER 0119764585) - BBVA BANCOMER 0119764585 | $131,384.02 | $0.00 | $4,876.00 | $126,508.02 | 14001-Ingresos Propios |
| 02/12/2024 | EGRESO | 1490 | 1355 | 24948148 | ISABEL CRISTINA MUÑOZ ESCOBAR | PAGO POR SERVICIO DE IMPARTICION DE INGLES POR 50 HORAS DEL SEMESTRE AGOSTO-DICIEMBRE 2024 DEL 18 AL 29 DE NOVIEMBRE (CARGO DE LA CTA BBVA BANCOMER 0119764585) - BBVA BANCOMER 0119764585 | $126,508.02 | $0.00 | $6,095.00 | $120,413.02 | 14001-Ingresos Propios |
| 02/12/2024 | EGRESO | 1489 | 1356 | 24948131 | JOSE RICARDO MARTINEZ GARCIA | PAGO POR SERVICIO DE COORDINACION DE INGLES POR 80 HORAS DEL SEMESTRE AGOSTO-DICIEMBRE 2024 DEL 18 AL 29 DE NOVIEMBRE (CARGO DE LA CTA BBVA BANCOMER 0119764585) - BBVA BANCOMER 0119764585 | $120,413.02 | $0.00 | $9,752.00 | $110,661.02 | 14001-Ingresos Propios |
| 02/12/2024 | EGRESO | 1594 | 1496 | 1521805123 | GLORIA ELENA LOPEZ REBOLLAR | FONDO REVOLVENTE DICIEMBRE (CARGO DE LA CTA BBVA BANCOMER 0119764585) - BBVA BANCOMER 0119764585 | $110,661.02 | $0.00 | $12,000.00 | $98,661.02 | 14001-Ingresos Propios |
| 03/12/2024 | EGRESO | 1663 | 1493 | 312 | BBVA BANCOMER SA | COMISION BANCARIA DE RECURSO PROPIO DEL MES DE DICIEMBRE 2024 (CARGO DE LA CTA BBVA BANCOMER 0119764585) - BBVA BANCOMER 0119764585 | $98,661.02 | $0.00 | $580.30 | $98,080.72 | 14001-Ingresos Propios |
| 03/12/2024 | EGRESO | 1664 | 1494 | 3122024 | BBVA BANCOMER SA | COMISION BANCARIA DEL MES DE DICIEMBRE 2024 (CARGO DE LA CTA BBVA BANCOMER 0119764585) - BBVA BANCOMER 0119764585 | $98,080.72 | $0.00 | $481.40 | $97,599.32 | 14001-Ingresos Propios |
| 04/12/2024 | EGRESO | 1513 | 1364 | 59630035 | ALEJANDRA DE LEON ALATORRE | Orden de Compra de Adquisiciones # 866. COMPRA DE 2 DESMALEZADORAS Y 1 SOPLADORA MARCA STHIL PARA LA AREA DE JARDINERIA DEL INSITTUTO, Documento(s): 898 (CARGO DE LA CTA BBVA BANCOMER 0119764585) - BBVA BANCOMER 0119764585 | $97,599.32 | $0.00 | $33,316.36 | $64,282.96 | 14001-Ingresos Propios |
| 04/12/2024 | DIARIO | | 7468 | 2993117 | | Pago de impuestos por honorarios correspondientes al mes de Noviembre del 2024 - BBVA BANCOMER 0119764585 | $64,282.96 | $0.00 | $6,016.00 | $58,266.96 | |
| 04/12/2024 | DIARIO | | 7469 | 59630020 | | TRASPASO ENTRE CUENTAS PROPIAS DEL INSTITUTO - BBVA BANCOMER 0119764585 | $58,266.96 | $100,000.00 | $0.00 | $158,266.96 | |
| | | | | | | **Total Página:** | **$72,898.69** | **$277,675.68** | **$192,307.41** | **$158,266.96** | |

| Fecha | Tipo Póliza | Documento | Número Póliza | Número Cheque | Beneficiario | Descripión | Saldo Inicial | Cargo | Abono | Saldo Final | Concepto |
|---|---|---|---|---|---|---|---|---|---|---|---|
| 12/12/2024 | EGRESO | 1525 | 1412 | 45850172 | SOLIDUSYSTEMS SA DE CV | Orden de Compra de Adquisiciones # 877. PAGO POR SERVICIO DE HOSPEDAJE DEDICADO 8 NUCLEOS X 2.56 GHZ MAX 4.8 GHZ TURBO BOOST, 64 GB DDR4 INCLUIDO DEL 11 DE DICIEMBRE DE 2024 AL 11 DE ENERO DE 2025, Documento(s): 909 (CARGO DE LA CTA BBVA BANCOMER 011 | $158,266.96 | $0.00 | $7,424.00 | $150,842.96 | 14001-Ingresos Propios |
| 12/12/2024 | DIARIO | | 7859 | 3020701486 | | REINTEGRO ISSANELLY TRUJILLO ZACARIAS - BBVA BANCOMER 0119764585 | $150,842.96 | $1,750.05 | $0.00 | $152,593.01 | |
| 16/12/2024 | EGRESO | 1581 | 1424 | 524702171 | ADMINISTRACION FISCAL GENERAL DEL ESTADO DE COAHUILA | Orden de Compra de Adquisiciones # 910. PAGO DE CEDULA PROFESIONAL ESTATAL DE 9 EGRESADOS DE ESTE INSTITUTO, Documento(s): 945. (CARGO DE LA CTA BBVA BANCOMER 0119764585) - BBVA BANCOMER 0119764585 | $152,593.01 | $0.00 | $12,204.00 | $140,389.01 | 14001-Ingresos Propios |
| 17/12/2024 | EGRESO | 1587 | 1427 | 44950239 | BLANCA ALEJANDRINA CASTILLO LOPEZ | PAGO POR SERVICIO DE IMPARTICION DE INGLES POR 40 HORAS DEL SEMESTRE AGOSTO-DICIEMBRE 2024 DEL 2 AL 13 DE DICIEMBRE (CARGO DE LA CTA BBVA BANCOMER 0119764585) - BBVA BANCOMER 0119764585 | $140,389.01 | $0.00 | $4,876.00 | $135,513.01 | 14001-Ingresos Propios |
| 17/12/2024 | EGRESO | 1586 | 1428 | 44950223 | ISABEL CRISTINA MUÑOZ ESCOBAR | PAGO POR SERVICIO DE IMPARTICION DE INGLES POR 50 HORAS DEL SEMESTRE AGOSTO-DICIEMBRE 2024 DEL 2 AL 13 DE DICIEMBRE (CARGO DE LA CTA BBVA BANCOMER 0119764585) - BBVA BANCOMER 0119764585 | $135,513.01 | $0.00 | $6,095.00 | $129,418.01 | 14001-Ingresos Propios |
| 17/12/2024 | EGRESO | 1585 | 1429 | 44950201 | JOSE RICARDO MARTINEZ GARCIA | PAGO POR SERVICIO DE COORPORACION DE INGLES POR 80 HORAS DEL SEMESTRE AGOSTO-DICIEMBRE 2024 DEL 2 AL 13 DE DICIEMBRE (CARGO DE LA CTA BBVA BANCOMER 0119764585) - BBVA BANCOMER 0119764585 | $129,418.01 | $0.00 | $9,752.00 | $119,666.01 | 14001-Ingresos Propios |
| 17/12/2024 | EGRESO | 1590 | 1430 | 44950185 | DAVID OCHOA DEL TORO | Orden de Compra de Adquisiciones # 922. PAGO POR SERVICIO DE DESARROLLO DE LA PLATAFORMA ACADEMICA Y ADMINISTRATIVA DEL INSTITUTO, Documento(s): 956 (CARGO DE LA CTA BBVA BANCOMER 0119764585) - BBVA BANCOMER 0119764585 | $119,666.01 | $0.00 | $17,400.00 | $102,266.01 | 14001-Ingresos Propios |
| 17/12/2024 | EGRESO | 1589 | 1431 | 44950169 | IGMAR SALAZAR RODRIGUEZ | Orden de Compra de Adquisiciones # 921. PAGO POR SERVICIO DE DESARROLLO DE LA PLATAFORMA ACADEMICA Y ADMINISTRATIVA DEL INSTITUTO, Documento(s): 955 (CARGO DE LA CTA BBVA BANCOMER 0119764585) - BBVA BANCOMER 0119764585 | $102,266.01 | $0.00 | $17,400.00 | $84,866.01 | 14001-Ingresos Propios |
| 17/12/2024 | EGRESO | 1583 | 1433 | 44950134 | FRANCISCO BENAVENTE LIRA | Orden de Compra de Adquisiciones # 919. PAGO POR SERVICIO DE ALIMENTOS PARA EVENTOS DEL INSTITUTO, Documento(s): 953. (CARGO DE LA CTA BBVA BANCOMER 0119764585) - BBVA BANCOMER 0119764585 | $84,866.01 | $0.00 | $1,861.80 | $83,004.21 | 26001-Recursos Estatales Etiquetado |
| 17/12/2024 | EGRESO | 1582 | 1434 | 44950112 | GOBIERNO DEL ESTADO DE COAHUILA SECRETARIA DE EDUCACION SECRETARIA DE EDUCACION | Orden de Compra de Adquisiciones # 918. PAGO DE MEDIDA DE SEGURIDAD DE CEDULA PROFESIONAL ESTATAL DE 9 EGRESADOS DE ESTE INSTITUTO, Documento(s): 952. (CARGO DE LA CTA BBVA BANCOMER 0119764585) - BBVA BANCOMER 0119764585 | $83,004.21 | $0.00 | $1,800.00 | $81,204.21 | 14001-Ingresos Propios |
| 18/12/2024 | EGRESO | 1607 | 1452 | 61935274 | LUIS FERNANDO LUEVANO MARTINEZ | PAGO POR SERVICIO DE HONORARIOS POR IMPARTICION DE CLUB DE BANDA DE GUERRA (23 HORAS DEL PERIODO DEL 1 AL 15 DEDICIEMBRE) (CARGO DE LA CTA BBVA BANCOMER 0119764585) - BBVA BANCOMER 0119764585 | $81,204.21 | $0.00 | $4,750.65 | $76,453.56 | 14001-Ingresos Propios |
| 18/12/2024 | EGRESO | 1617 | 1453 | 61935170 | MÓNICA DE LÉON GONZÁLEZ | GASTO A COMPROBAR DE APOYO DE PUBLICACION DE ARTICULO (CARGO DE LA CTA BBVA BANCOMER 0119764585) - BBVA BANCOMER 0119764585 | $76,453.56 | $0.00 | $3,000.00 | $73,453.56 | 14001-Ingresos Propios |
| | | | | | | **Total Página:** | **$72,898.69** | **$279,425.73** | **$278,870.86** | **$73,453.56** | |

| Fecha | Tipo Póliza | Documento | Número Póliza | Número Cheque | Beneficiario | Descripión | Saldo Inicial | Cargo | Abono | Saldo Final | Concepto |
|---|---|---|---|---|---|---|---|---|---|---|---|
| 19/12/2024 | EGRESO | 1665 | 1497 | 19122024 | GLORIA ELENA LOPEZ REBOLLAR | FONDO REVOLVENTE DICIEMBRE (CARGO DE LA CTA BBVA BANCOMER 0119764585) - BBVA BANCOMER 0119764585 | $73,453.56 | $0.00 | $12,000.00 | $61,453.56 | 14001 - Ingresos Propios |
| 26/12/2024 | EGRESO | 1649 | 1475 | 56577079 | ESTEBAN ROSALES IBARRA | Orden de Compra de Adquisiciones # 963. PAGO POR SERVICIO DE MANTENIMIENTO Y REPARACION DE EQUIPOS DE AIRE ACONDICIONADO DE LA CAFETERIA, Documento(s): 998 (CARGO DE LA CTA BBVA BANCOMER 0119764585) - BBVA BANCOMER 0119764585 | $61,453.56 | $0.00 | $11,138.32 | $50,315.24 | 14001 - Ingresos Propios |
| 26/12/2024 | EGRESO | 1576 | 1477 | 56577044 | CORPORACION PRODECO, S.A. DE C.V. | Orden de Compra de Adquisiciones # 917. COMPRA DE LAPTOP DELL INSPIRON PARA EL DEPARTEMENTO DE DIRECCION DE PLANEACION DEL INSTITUTO, Documento(s): 951 (CARGO DE LA CTA BBVA BANCOMER 0119764585) - BBVA BANCOMER 0119764585 | $50,315.24 | $0.00 | $15,705.24 | $34,610.00 | 14001 - Ingresos Propios |
| 26/12/2024 | EGRESO | 1650 | 1478 | 56577027 | GABRIEL GARCIA ZAVALA | Orden de Compra de Adquisiciones # 964. PAGO POR SERVICIO DE MANTENIMIENTO Y REPARACION DE EQUIPOS DE AIRE ACONDICIONADO DE LA CAFETERIA, Documento(s): 999 (CARGO DE LA CTA BBVA BANCOMER 0119764585) - BBVA BANCOMER 0119764585 | $34,610.00 | $0.00 | $32,480.00 | $2,130.00 | 14001 - Ingresos Propios |
| 26/12/2024 | EGRESO | 1654 | 1483 | 226122024 | FRANCISCO LUCERO TRUJILLO | APOYO DE POSGRADO (CARGO DE LA CTA BBVA BANCOMER 0119764585) - BBVA BANCOMER 0119764585 | $2,130.00 | $0.00 | $2,130.00 | $0.00 | 14001 - Ingresos Propios |

| | | | | |
|---|---|---|---|---|
| **Total Página:** | $72,898.69 | $279,425.73 | $352,324.42 | $0.00 |
| **Total General:** | $221,962 | $279,425.73 | $352,324.42 | $148,509 |

BBVA

INSTITUTO TECNOLOGICO SUPERIOR DE SAN PEDRO DE LAS COLO
PROPIOS EGRESOS
CALZADA DEL TECNOLOGICO 53
SAN PEDRO DE LAS COL
MEXICO CP 27800

DOMICILIO FISCAL
CALZADA DEL TECNOLOGICO 53
SAN PEDRO DE LAS COL
SAN PEDRO COA CP 27800

| | |
|---|---|
| Periodo | DEL 01/12/2024 AL 31/12/2024 |
| Fecha de Corte | 31/12/2024 |
| No. de Cuenta | 0119764585 |
| No. de Cliente | C2931788 |
| R.F.C | ITS0508192RA |
| No. Cuenta CLABE | 012078001197645850 |

SUCURSAL : 7711 GOBIERNO COAHUILA
DIRECCION: AV. ALVARO OBREGON 1120 NTE COL. ZONA CENTRO MEX CU
PLAZA: SALTILLO
TELEFONO: 4151790

## Información Financiera

MONEDA NACIONAL

| Rendimiento | | |
|---|---|---|
| Saldo Promedio | | 51,078.03 |
| Días del Periodo | | 31 |
| **Tasa Bruta Anual** | **%** | **0.010** |
| Saldo Promedio Gravable | | 51,078.03 |
| Intereses a Favor (+) | | 0.44 |
| ISR Retenido (-) | | 0.44 |
| Comisiones de la cuenta | | |
| Cheques pagados | 0 | 0.00 |
| Manejo de Cuenta | | 0.00 |
| Anualidad | | 0.00 |
| Operaciones | 0 | 0.00 |
| Total Comisiones | | 915.26 |
| Cargos Objetados | 0 | 0.00 |
| Abonos Objetados | 0 | 0.00 |

| Comportamiento | | |
|---|---|---|
| Saldo de Liquidación Inicial | | 72,898.69 |
| Saldo de Operación Inicial | | 72,898.69 |
| Depósitos / Abonos (+) | 7 | 279,425.98 |
| Retiros / Cargos (-) | 37 | 352,324.67 |
| Saldo Final (+) | | 0.00 |
| Saldo de Operación Final | | 0.00 |
| Saldo Promedio Mínimo Mensual Hasta: | | 0 |

Otros productos incluidos en el estado de cuenta (Inversiones)

| Contrato | Producto | Tasa de Interes anual | GAT Nominal Antes de Impuestos | GAT Real Antes de Impuestos | Total de comisiones |
|---|---|---|---|---|---|
| N/A | N/A | N/A | N/A | N/A | N/A |

## Detalle de Movimientos Realizados

| FECHA OPER | FECHA LIQ | COD. DESCRIPCIÓN | REFERENCIA | CARGOS | ABONOS | SALDO OPERACIÓN | SALDO LIQUIDACIÓN |
|---|---|---|---|---|---|---|---|
| 02/DIC | 01/DIC | C19 INTERESES GANADOS | | | 0.25 | | |
| 02/DIC | 01/DIC | C20 I.S.R. RETENIDO | | 0.25 | | | |

**Estimado Cliente,**
**Su Estado de Cuenta ha sido modificado y ahora tiene más detalle de información.**
**También le informamos que su Contrato ha sido modificado,**
**el cual puede consultarlo en cualquier sucursal o www.bbva.mx**
**Con BBVA adelante.**

La GAT Real es el rendimiento que obtendría después de descontar la inflación estimada
BBVA MEXICO, S.A., INSTITUCION DE BANCA MULTIPLE, GRUPO FINANCIERO BBVA MEXICO
Av. Paseo de la Reforma 510, Col. Juárez, Alcaldía Cuauhtémoc, C.P. 06600, Ciudad de México. México R.F.C. BBA830831LJ2

BBVA

| | |
|---|---|
| No. Cuenta | 0119764585 |
| No. Cliente | C2931788 |

| FECHA OPER | FECHA LIQ | COD. DESCRIPCIÓN | REFERENCIA | CARGOS | ABONOS | SALDO OPERACIÓN | SALDO LIQUIDACIÓN |
|---|---|---|---|---|---|---|---|
| 02/DIC | 02/DIC | T17 SPEI ENVIADO BANAMEX<br>0212248SERV COORD INGLES Ref. 0000346537 002<br>00002080903700221770<br>00260100241202000346537<br>RICARDO MARTINEZ GARCIA | | 9,752.00 | | | |
| 02/DIC | 02/DIC | T17 SPEI ENVIADO BANAMEX<br>0212248SERV INGLES Ref. 0000346815 002<br>00002080901894322749<br>00260100241202000346815<br>ISBAEL CRISTINA MUNOS ESCOBAR | | 6,095.00 | | | |
| 02/DIC | 02/DIC | T17 SPEI ENVIADO SCOTIABANK<br>0212248SERV INGLES Ref. 0000346897 044<br>00044060185019184359<br>00260100241202000346897<br>BLANCA ALEJANDRINA CASTILLO LOPEZ | | 4,876.00 | | | |
| 02/DIC | 02/DIC | W01 TRASPASO A TERCEROS<br>FONDO REVOLVENTE BMRCASH Ref. REFBNTC00871419 | | 12,000.00 | | 40,175.69 | 40,175.69 |
| 03/DIC | 03/DIC | W83 COM TRANSACCIONES BNTC<br>SICOCO NOV 2024 Ref. 871419 | | 500.26 | 580.30 | | |
| 03/DIC | 03/DIC | W84 IVA COM TRANSACCIONE BNTC<br>SICOCO NOV 2024 Ref. 871419 | | 80.04 | | | |
| 03/DIC | 03/DIC | W85 COM SERV BBVA NET CAS<br>SICOCO NOV 2024 Ref. 871419 | | 415.00 | 481.40 | | |
| 03/DIC | 03/DIC | W86 IVA COM SERVICIOS BNTC<br>SICOCO NOV 2024 Ref. 871419 | | 66.40 | | 39,113.99 | 39,113.99 |
| 04/DIC | 04/DIC | P14 SAT<br>REF:04247WNJ070044497465 CIE:0844985 Ref. GUIA:2993117 | | 6,016.00 | | | |
| 04/DIC | 04/DIC | W42 TRASPASO ENTRE CUENTAS<br>TRASPASO CUENTAS PROPIAS BMRCASH Ref. REFBNTC00871419 | | | 100,000.00 | | |
| 04/DIC | 04/DIC | T17 SPEI ENVIADO SANTANDER<br>0412248DESMALEZADORES Y SOPLADOR Ref. 0000791919 014<br>00014060655084747362<br>00260100241204000791919<br>ALEJANDRA DE LEON ALATORRE | | 33,316.36 | | 99,781.63 | 99,781.63 |
| 12/DIC | 13/DIC | T17 SPEI ENVIADO BANAMEX<br>1212248SERV HOSPEDAJE DEDICADO Ref. 0000409943 002<br>00002060700550355530<br>00260100241213000409943<br>SOLIDUSYSTEMS SA DE CV | | 7,424.00 | | | |
| 12/DIC | 13/DIC | N06 PAGO CUENTA DE TERCERO<br>BNET 1549867255 Transf a INSTITUTO Ref. 3020701486 | | | 1,750.05 | 94,107.68 | 99,781.63 |
| 16/DIC | 16/DIC | P14 ADMINISTRACION FISCA<br>REF:02377278790740919203 CIE:0915645 Ref. GUIA:8497167 | | 12,204.00 | | 81,903.68 | 81,903.68 |
| 17/DIC | 17/DIC | W01 TRASPASO A TERCEROS<br>MEDIDA DE SEGURIDAD DE CEDULA BMRCASH Ref.<br>REFBNTC00871419 | | 1,800.00 | | | |
| 17/DIC | 17/DIC | W01 TRASPASO A TERCEROS<br>SERV ALIMENTOS EVENTOS INSTIT BMRCASH Ref.<br>REFBNTC00871419 | | 1,861.80 | | | |
| 17/DIC | 17/DIC | T17 SPEI ENVIADO SANTANDER | | 17,400.00 | | | |

BBVA

| | |
|---|---|
| No. Cuenta | 0119764585 |
| No. Cliente | C2931788 |

| FECHA OPER | FECHA LIQ | COD. DESCRIPCIÓN / REFERENCIA | CARGOS | ABONOS | SALDO OPERACIÓN | SALDO LIQUIDACIÓN |
|---|---|---|---|---|---|---|
| | | 1712248SERV DESARROLLO PLATAFORMA ACA Ref. 0000705885<br>014<br>00014060567814423245<br>00260100241217000705885<br>IGMAR SALAZAR RODRIGUEZ | | | | |
| 17/DIC | 17/DIC | T17 SPEI ENVIADO SANTANDER | 17,400.00 | | | |
| | | 1712248SERV DESARROLLO PLATAFORMA ACA Ref. 0000706375<br>014<br>00014060567814419741<br>00260100241217000706375<br>DAVID OCHOA DEL TORO | | | | |
| 17/DIC | 17/DIC | T17 SPEI ENVIADO BANAMEX | 9,752.00 | | | |
| | | 1712248HONORARIOS INGLES Ref. 0000708843 002<br>00002080903700221770<br>00260100241217000708843<br>RICARDO MARTINEZ GARCIA | | | | |
| 17/DIC | 17/DIC | T17 SPEI ENVIADO BANAMEX | 6,095.00 | | | |
| | | 1712248HONORARIOS INGLES Ref. 0000709248 002<br>00002080901894322749<br>00260100241217000709248<br>ISBAEL CRISTINA MUNOS ESCOBAR | | | | |
| 17/DIC | 17/DIC | T17 SPEI ENVIADO SCOTIABANK | 4,876.00 | | 22,718.88 | 22,718.88 |
| | | 1712248HONORARIOS INGLES Ref. 0000709469 044<br>00044060185019184359<br>00260100241217000709469<br>BLANCA ALEJANDRINA CASTILLO LOPEZ | | | | |
| 18/DIC | 18/DIC | W01 TRASPASO A TERCEROS | 3,000.00 | | | |
| | | PUBLICACION ART BMRCASH Ref. REFBNTC00871419 | | | | |
| 18/DIC | 18/DIC | W01 TRASPASO A TERCEROS | 4,750.65 | | 14,968.23 | 14,968.23 |
| | | HONORARIOS BANDA DE GUERRA BMRCASH Ref.<br>REFBNTC00871419 | | | | |
| 19/DIC | 19/DIC | W01 TRASPASO A TERCEROS | 12,000.00 | | 2,968.23 | 2,968.23 |
| | | FONDO REVOLVENTE BMRCASH Ref. REFBNTC00871419 | | | | |
| 26/DIC | 26/DIC | W01 TRASPASO A TERCEROS | 2,130.00 | | | |
| | | POSGRADO BMRCASH Ref. REFBNTC00871419 | | | | |
| 26/DIC | 26/DIC | W42 TRASPASO ENTRE CUENTAS | | 100,000.00 | | |
| | | TRASPASO CEUNTAS PROPIAS BMRCASH Ref. REFBNTC00871419 | | | | |
| 26/DIC | 26/DIC | W01 TRASPASO A TERCEROS | 2,500.00 | | | |
| | | BECA POSGRADO BMRCASH Ref. REFBNTC00871419 | | | | |
| 26/DIC | 26/DIC | W01 TRASPASO A TERCEROS | 2,500.00 | | | |
| | | BECA BMRCASH Ref. REFBNTC00871419 | | | | |
| 26/DIC | 26/DIC | W01 TRASPASO A TERCEROS | 1,390.00 | | | |
| | | BECA BMRCASH Ref. REFBNTC00871419 | | | | |
| 26/DIC | 26/DIC | W01 TRASPASO A TERCEROS | 32,480.00 | | | |
| | | MTTO BARDA BMRCASH Ref. REFBNTC00871419 | | | | |
| 26/DIC | 26/DIC | W01 TRASPASO A TERCEROS | 15,705.24 | | | |
| | | COMPRA LAPTOP DELL BMRCASH Ref. REFBNTC00871419 | | | | |
| 26/DIC | 26/DIC | T17 SPEI ENVIADO BANAMEX | 11,138.32 | | 35,124.67 | 35,124.67 |
| | | 2612248SERV REPARACION EQ AIRE CAFETE Ref. 0000382662 002<br>00002342902031645557 | | | | |

BBVA

| | |
|---|---|
| No. Cuenta | 0119764585 |
| No. Cliente | C2931788 |

| FECHA OPER | FECHA LIQ | COD. DESCRIPCIÓN | REFERENCIA | CARGOS | ABONOS | SALDO OPERACIÓN | SALDO LIQUIDACIÓN |
|---|---|---|---|---|---|---|---|
| | | 00260100241226000038266 2 ESTEBAN ROSALES IBARRA | | | | | |
| 27/DIC | 27/DIC | W01 TRASPASO A TERCEROS MATERIALES VARIOS BMRCASH Ref. REFBNTC00871419 | | 9,998.00 | | 25,126.67 | 25,126.67 |
| 30/DIC | 30/DIC | W42 TRASPASO ENTRE CUENTAS TRASPASO CUENTAS PROPIAS BMRCASH Ref. REFBNTC00871419 | | | 35,536.19 | | |
| 30/DIC | 30/DIC | W42 TRASPASO ENTRE CUENTAS TRASPASO CUENTAS PROPIAS BMRCASH Ref. REFBNTC00871419 | | | 42,017.53 | | |
| 30/DIC | 30/DIC | W42 TRASPASO ENTRE CUENTAS TRASPASO CUENTAS PROPIAS BMRCASH Ref. REFBNTC00871419 | | | 121.96 | | |
| 30/DIC | 30/DIC | W01 TRASPASO A TERCEROS COMPRA LAPTOP BMRCASH Ref. REFBNTC00871419 | | 39,556.00 | | | |
| 30/DIC | 30/DIC | W01 TRASPASO A TERCEROS COMPRA LAPTOPRECFIN BMRCASH Ref. REFBNTC00871419 | | 15,705.24 | | | |
| 30/DIC | 30/DIC | W01 TRASPASO A TERCEROS COMBUSTIBLE UTILITARIOS BMRCASH Ref. REFBNTC00871419 | | 1,414.95 | | | |
| 30/DIC | 30/DIC | W01 TRASPASO A TERCEROS COMPRA COMPUTADORA ESCRIT RF BMRCASH Ref. REFBNTC00871419 | | 18,209.68 | | | |
| 30/DIC | 30/DIC | W01 TRASPASO A TERCEROS COMPRA COMPUTADORAESCRITINGRESBMRCASH Ref. REFBNTC00871419 | | 18,209.68 | | | |
| 30/DIC | 30/DIC | T17 SPEI ENVIADO SANTANDER 3012248COMPRA TRIPTICOS Ref. 0000224596 014 00014060605662379128 00260100241231000022459 6 JORGE ENRIQUE LOPEZ ALVARADO | | 9,706.80 | | | |

## Total de Movimientos

| | | | |
|---|---|---|---|
| TOTAL IMPORTE CARGOS | 352,324.67 | TOTAL MOVIMIENTOS CARGOS | 37 |
| TOTAL IMPORTE ABONOS | 279,425.98 | TOTAL MOVIMIENTOS ABONOS | 7 |

BBVA

| | |
|---|---|
| No. Cuenta | 0119764585 |
| No. Cliente | C2931788 |

## Cuadro resumen y gráfico de movimientos del período

| Concepto | Cantidad | Porcentaje | Columna |
|---|---|---|---|
| Saldo Inicial | 72,898.69 | 20.69% | A |
| Depósitos / Abonos (+) | 279,425.98 | 79.30% | B |
| Comisiones (-) | -915.26 | -0.25% | C |
| Intereses a favor (+) | 0.44 | 0.00% | D |
| Retiros efectivo (-) | 0.00 | 0.00% | E |
| Otros cargos (-) | -352,324.67 | -100.00% | F |
| Saldo Final | 0.00 | 0.00% | G |

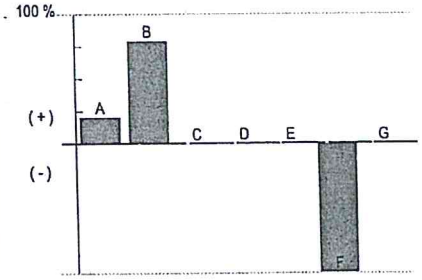


**Nota:** En la columna "porcentaje" se señala con el 100% a la cantidad más alta, permitiéndole relacionarse porcentualmente con las demás.

**Otros cargos:** Ver detalle de movimientos

"Conforme a lo publicado el 15 de noviembre de 2017 en el Diario Oficial de la Federación, le informamos que a partir del 1° de enero 2018, el Impuesto sobre la Renta (ISR) a retener será de 0.46% en lugar del 0.58% que actualmente se retiene"

Los montos mínimos requeridos para los productos de inversión a plazo fijo son: Pagaré Liquidable al vencimiento MN. $2,000.00, Certificado de Depósitos MN: $5,000 (sujetos a cambio dependiendo de las variaciones del mercado). Para mayor información consulta la página de internet: https://www.bbva.mx

BBVA

| | |
|---|---|
| No. Cuenta | 0119764585 |
| No. Cliente | C2931788 |

**Tiene 90 días naturales contados a partir de la fecha de corte o de la realización de la operación para presentar su aclaración en la sucursal donde radica su cuenta, o bien, llamando al Centro de Atención Telefónica al teléfono 55 5226 2663.**

**Con gusto atenderemos sus reclamaciones que ha presentado ante nuestra institución a través de Línea BBVA al teléfono 55 5226 2663 Ciudad de México, en caso de no recibir una respuesta satisfactoria dirigirse a:**

IPAB
INSTITUTO PARA LA PROTECCIÓN AL AHORRO BANCARIO

**Unidad Especializada de Atención a Clientes (UNE)**

**BBVA recibe las consultas, reclamaciones o aclaraciones, en su Unidad Especializada de Atención a Usuarios, ubicada en Lago Alberto 320 (entrada por Mariano Escobedo 303), Col. Granada, C.P. 11320, Alcaldía Miguel Hidalgo, Ciudad de México, México y por correo electrónico une.mx@bbva.com o teléfono 55 1998 8039, así como en cualquiera de sus sucursales u oficinas. En el caso de no obtener una respuesta satisfactoria, podrá acudir a la Comisión Nacional para la Protección y Defensa de los Usuarios de Servicios Financieros www.condusef.gob.mx y 55 5340 0999.**

**"Si desea recibir pagos a través de transferencias electrónicas de fondos interbancarias, deberá hacer del conocimiento de la persona que le enviará el o los pagos respectivos, el número de Cuenta que a continuación se índica: 2078001197645850 Clave Bancaria Estándar (CLABE), así como el nombre de este Banco."**

**Todas las tasas de interés están expresadas en terminos anuales.**
**"Únicamente están garantizados por el Instituto de Protección al Ahorro Bancarios (IPAB), los depósitos bancarios de dinero a la vista, retirables en días preestablecidos, de ahorro, y a plazo con previo aviso, así como los préstamos y créditos que acepte la Institución, hasta por el equivalente a cuatrocientas mil UDIS por persona, cualquiera que sea el número, tipo y clase de dichas obligaciones a su favor y a cargo de la Institución de banca múltiple."**

**www.ipab.org.mx**

BBVA

| | |
|---|---|
| No. Cuenta | 0119764585 |
| No. Cliente | C2931788 |

## Glosario de Abreviaturas

| | |
|---|---|
| ADMON | ADMINISTRACION |
| ADIC | ADICIONAL |
| ADMIN | ADMINISTRACION |
| ANT | ANTERIOR |
| ANTIC | ANTICIPADA |
| ANUL | ANULACION |
| APORT | APORTACION |
| AUT | AUTOMATICO |
| BCA | BANCA |
| BCOS | BANCOS |
| BMOV | BBVA MÉXICO |
| BONI | BONIFICACION |
| BONIF | BONIFICACION |
| COD. | CODIGO DE LEYENDA |
| CAJ | CAJERO |
| CANC | CANCELACION |
| CGO | CARGO |
| CW | CASH WINDOWS |
| CH/CHQ | CHEQUE |
| CI | COBRO INMEDIATO |
| COMER | COMERCIO |
| COM | COMISION |
| CIE | CONCENTRACION INMEDIATO EMPRESARIAL |
| CONF | CONFIRMACION |
| CONS | CONSULTA |
| CONV | CONVENIO |
| CORREC | CORRECCION |
| CRED | CREDITO |
| CTA | CUENTA |
| CED | CUENTA EN DOLARES |
| DCD | DINAMICA DE CONVERSION DE DIVISAS |
| DEP | DEPOSITO |
| DESC/ DESCTO | DESCUENTO |
| DEV/ DEVOL | DEVOLUCION |
| DEVU | DEVUELTO |
| DIF | DIFERENCIA |
| DIN | DINERO |
| DISP | DISPOSICION |
| DLLS | DOLARES |
| DOC/DOCTO | DOCUMENTO |
| EDO | ESTADO |
| ELECT | ELECTRONICA |
| EMI | EMISION |
| EMP | EMPRESARIAL |
| EXTEM | EXTEMPORANEA |
| EXT | EXTRANJERO |
| FALLEC | FALLECIMIENTO |
| FALT | FALTANTE |
| GAT | GANANCIA ANUAL TOTAL |
| GAR/GTIA | GARANTIA |
| GPO | GRUPO |
| HONOR | HONORARIOS |
| IVA | IMPUESTO AL VALOR AGREGADO |
| ISR | IMPUESTO SOBRE LA RENTA |
| INDEMN | INDEMNIZACION |
| INF | INFORMACION |
| INSP | INSPECCION |
| INT | INTERESES |
| INTS | INTERESES |
| INT/ INTNAL | INTERNACIONAL |
| INV | INVERSION |
| LIBRAMIE | LIBRAMIENTO |
| LIQ | LIQUIDACION |
| MP | MARCA PROPIA |
| MDO | MERCADO |
| MIN | MINIMO |
| MN | MONEDA NACIONAL |
| MOV | MOVIMIENTO |
| MOVS | MOVIMIENTOS |
| MOVMTOS | MOVIMIENTOS |
| MDB | MULTIDEPOSITO |
| N/A | NO APLICA |
| OPER | OPERACION |
| OPS | OPERACIONES |
| ORD | ORDEN |
| P/ PAG | PAGO |
| PAT | PATRIMONIAL |
| PENALIZ/PEN | PENALIZACION |
| PROM | PROMEDIO |
| REDESC | REDESCUENTO |
| RFC | REGISTRO FEDERAL DE CONTRIBUYENTES |
| REF. | REFERENCIA |
| REP | REPOSICION |
| RESP | RESPONSABILIDAD |
| RET | RETIRO |
| REV | REVERSO |
| ROB-EXT/ROB | ROBO O EXTRAVIO |
| SBC | SALVO BUEN COBRO |
| SEG | SEGURO |
| SERV | SERVICIO |
| SDO | SALDO |
| SOBR | SOBREGIRO |
| SOC | SOCIEDADES |
| TARJ | TARJETA |
| TDC | TARJETA DE CREDITO |
| TDE | TARJETA DE DEBITO EMPRESARIAL |
| TPV | TERMINAL PUNTO DE VENTA |
| TIB | TESORERIA INTEGRAL BANCARIA |
| TIT | TITULAR |
| TRANS | TRANSFERENCIA |
| TRASP | TRASPASO |
| VTAS | VENTAS |

BBVA

| | |
|---|---|
| No. Cuenta | 0119764585 |
| No. Cliente | C2931788 |

Cuida el medio ambiente consultando tu estado de cuenta en www.bbva.mx recuerda que el medio ambiente es responsabilidad de todos

**Nombre del Receptor :** INSTITUTO TECNOLOGICO SUPERIOR DE SAN PEDRO DE LAS COLONIAS
**Código Postal de Domicilio Fiscal :** 27800
**Regimen Fiscal :** 601 - General de Ley Personas Morales
**Uso de CFDI :** G03 - Gastos en general.
**Exportacion :** 01 - No aplica

**Folio Fiscal:** 4F31BB13-C454-47F5-9BE4-50D41CF6EC5F

**Certificado** 00001000000509478830

**Sello Digital**

D/zyUgV3mzqagrcfVsZPKBgfEmiD6/puWiwHDI8hmtHW/R+d4erNmCC3u4TseExwe6j0tvACW91sRYoTbX3KXxa2i
PE5wydU//TEfoKWxE7PzXHHjtbp9ZnyVwDoRMpsXDhitY+hDJtJSGwf7nbvmN9x0Fa2zzms7S1drDFxMqNXoLy6s
HBQpFlMxzRwZMiNyCqlLoieMU1xTRgfaK/rdbRuoqHM8h0q4lCLrX42OyuSZgc/J6enLr16xoZNCMOmSwNZPANG
Cp3/eQ4mt9TkpmiAn+ZF9p2VP/sk+UdykUsRxwKcDAl50RVg+G/s9wibZSfx63axqrAFmYUwJl6b2A==

**Sello SAT**

TWnkJdYC+FAhuv5Z1fw8iHXL9Q55y7EJp3dGBBr0k0LfzuYOHq5MPpzkE/aEB7Ykewbt6YSAhkp3C7G76XI+wMB
yNUBNs0q02v8GU7rFT55YMkrtJd5ggbN0YfnD+PV2qoofEPj9vSU3WcXtz5deA4gL8MUbb1mim7ryl1lkqC+exZ3ms
go4YhIn/tLKgqWGHSz/YH4Cq76LvLSAVWFI3kDzSenSb7ug+5LfAyD5WLBExlpCK+JGyGlEsm+XxmmfIgRd2thb0
Mw/bNdkdKLkjlW4MukVRhGCxBolNqIlpn5JDuGD/ZqLMf2Z0f2RxN6vdl3GE5cEbzWRJ2gHF6947Q==

**No. de Serie del Certificado del SAT:** 00001000000710052019 **Fecha y hora de certificación:** 2025-01-01T02:45:18

**Cadena Original del complemento de certificacion digital del SAT:**

||1.1|4F31BB13-C454-47F5-9BE4-50D41CF6EC5F|2025-01-01T02:45:18|D/zyUgV3mzqagrcfVsZPKBgfEmiD6/puW
iwHDI8hmtHW/R+d4erNmCC3u4TseExwe6j0tvACW91sRYoTbX3KXxa2iPE5wydU//TEfoKWxE7PzXHHjtbp9ZnyVw
DoRMpsXDhitY+hDJtJSGwf7nbvmN9x0Fa2zzms7S1drDFxMqNXoLy6sHBQpFlMxzRwZMiNyCqlLoieMU1xTRgfaK/
rdbRuoqHM8h0q4lCLrX42OyuSZgc/J6enLr16xoZNCMOmSwNZPANGCp3/eQ4mt9TkpmiAn+ZF9p2VP/sk+UdykUs
RxwKcDAl50RVg+G/s9wibZSfx63axqrAFmYUwJl6b2A==|00001000000710052019||

Este documento es una representación impresa de un CFDI.

Emitido en
Ciudad de México, México a 01 de Enero de 2025 a las 02:31:42

"Por Disposición Oficial si recibes o envías transferencias de fondos nacionales en moneda extranjera y transferencias de fondos internacionales, BBVA está obligado a compartir en la plataforma del Banco de México para consulta y obtención de otras Entidades Financieras la información correspondiente a esas operaciones y a tu identificación como Cliente, misma que BBVA deberá consulta durante el tiempo que mantengas una relación jurídica con esta Institución, por lo que si efectúas o recibes dichas operaciones se entenderá que otorgas tu consentimiento para ello."

**Régimen Fiscal:**
**Régimen General de Ley Personas Morale**

**Conciliación de la Cuenta Bancaria de cheques**
**No. 0122435721 BBVA**

**Periodo del 1 al 31 de Diciembre del 2024**

| | |
|---|---|
| Saldo según nuestros libros al 31 de Diciembre del 2024 | - |
| Más: | |
| Importe de cheques expedidos no cobrados hasta el 31 de Diciembre del 2024 | - |
| Mas: | |
| Cargos nuestros no correspondidos por el Banco | |
| Abono nuestro no reconocido por el Banco | |
| Menos: | |
| Cargos del Banco no correspondidos por nosotros | |
| Más: | |
| Abonos del Banco no correspondidos por nosotros | |
| **TOTAL** | - |
| **Según estado de cuenta del Banco al 31 de Diciembre del 2024** | - |
| **DIFERENCIA** | - |

C.P JOSE GILBERTO FERNIZA GARZA
DIRECTOR GENERAL

C.P LUIS ANTONIO TORRES RAMIREZ
JEFE DE RECURSOS FINANCIEROS



# Instituto Tecnológico Superior de San Pedro
Instituto Tecnológico Superior de San Pedro
## Auxiliar de cuentas por movimiento
Del 1 de Diciembre del 2024 al 31 Diciembre del 2024

INSTITUTO TECNOLÓGICO SUPERIOR DE SAN PEDRO DE LAS COLONIAS

Saldo Inicial: $609.15
Saldo Final: $0.00

CB00068 BBVA BANCOMER 0122435721
1112105 Bancos Moneda Nacional - Cuentas Bancarias

| Fecha | Tipo Póliza | Documento | Número Póliza | Número Cheque | Beneficiario | Descripión | Saldo Inicial | Cargo | Abono | Saldo Final | Concepto |
|---|---|---|---|---|---|---|---|---|---|---|---|
| 02/12/2024 | INGRESO | 1074 | 1074 | | BBVA BANCOMER 0113277259 | POLIZA DE RECIBO DE INGRESOS DEL RECIBO LT-388 # intereses de la cuenta propios del tec De la solicitud número: 1074 - BBVA BANCOMER 0122435721 | $609.15 | $0.01 | $0.00 | $609.16 | |
| 30/12/2024 | DIARIO | | 8152 | 30122024 | | TRASPASO ENTRE CUENTAS PROPIAS DEL INSTITUTO - BBVA BANCOMER 0122435721 | $609.16 | $0.00 | $121.96 | $487.20 | |
| 31/12/2024 | EGRESO | 1659 | 1489 | 1224 | BBVA BANCOMER SA | COMISION BANCARIA DEL MES DE DICIEMBRE 2024 (CARGO DE LA CTA BBVA BANCOMER 0122435721) - BBVA BANCOMER 0122435721 | $487.20 | $0.00 | $487.20 | $0.00 | 14001 - Ingresos Propios |

| | | | | |
|---|---|---|---|---|
| **Total Página:** | $609.15 | $0.01 | $609.16 | $0.00 |
| **Total General:** | $1,706 | $0.01 | $609.16 | $1,096 |



ContaAuxiliarCuentasMovDetallado.rpt

BBVA

INSTITUTO TECNOLOGICO SUPERIOR DE SAN PEDRO DE LAS COLO
CALZADA DEL TECNOLOGICO 53
SAN PEDRO DE LAS COL
SAN PEDRO
COA MEXICO CP 27800

PROPIOS REFERENCIAS
DOMICILIO FISCAL
CALZADA DEL TECNOLOGICO 53
SAN PEDRO DE LAS COL
SAN PEDRO COA CP 27800

| | |
|---|---|
| Periodo | DEL 01/12/2024 AL 31/12/2024 |
| Fecha de Corte | 31/12/2024 |
| No. de Cuenta | 0122435721 |
| No. de Cliente | C2931788 |
| R.F.C | ITS0508192RA |
| No. Cuenta CLABE | 012078001224357215 |

SUCURSAL : 7711 GOBIERNO COAHUILA
DIRECCION: AV. ALVARO OBREGON 1120 NTE COL. ZONA CENTRO MEX CU
PLAZA: SALTILLO
TELEFONO: 4151790

## Información Financiera

MONEDA NACIONAL

| Rendimiento | | |
|---|---|---|
| Saldo Promedio | | 114.09 |
| Días del Periodo | | 31 |
| **Tasa Bruta Anual** | % | **0.010** |
| Saldo Promedio Gravable | | 0.00 |
| Intereses a Favor (+) | | 0.00 |
| ISR Retenido (-) | | 0.00 |
| Comisiones de la cuenta | | |
| Cheques pagados | 0 | 0.00 |
| Manejo de Cuenta | | 0.00 |
| Anualidad | | 0.00 |
| Operaciones | 0 | 0.00 |
| Total Comisiones | | 420.00 |
| Cargos Objetados | 0 | 0.00 |
| Abonos Objetados | 0 | 0.00 |

| Comportamiento | | |
|---|---|---|
| Saldo de Liquidación Inicial | | 609.15 |
| Saldo de Operación Inicial | | 609.15 |
| Depósitos / Abonos (+) | 1 | 0.01 |
| Retiros / Cargos (-) | 3 | 609.16 |
| Saldo Final (+) | | 0.00 |
| Saldo de Operación Final | | 0.00 |
| Saldo Promedio Mínimo Mensual Hasta: | | 0 |

Otros productos incluidos en el estado de cuenta (Inversiones)

| Contrato | Producto | Tasa de Interes anual | GAT Nominal | GAT Real | Total de comisiones |
|---|---|---|---|---|---|
| | | | Antes de Impuestos | | |
| N/A | N/A | N/A | N/A | N/A | N/A |

## Detalle de Movimientos Realizados

| FECHA OPER | FECHA LIQ | COD. DESCRIPCIÓN | REFERENCIA | CARGOS | ABONOS | SALDO OPERACIÓN | SALDO LIQUIDACIÓN |
|---|---|---|---|---|---|---|---|
| 02/DIC | 01/DIC | C19 INTERESES GANADOS | | | 0.01 | | |
| 02/DIC | 01/DIC | C49 PENALIZ SDO PROM MIN | | 420.00 | | | |

**Estimado Cliente,**
**Su Estado de Cuenta ha sido modificado y ahora tiene más detalle de información.**
**También le informamos que su Contrato ha sido modificado,**
**el cual puede consultarlo en cualquier sucursal o www.bbva.mx**
**Con BBVA adelante.**

La GAT Real es el rendimiento que obtendría después de descontar la inflación estimada

BBVA

| | |
|---|---|
| No. Cuenta | 0122435721 |
| No. Cliente | C2931788 |

| FECHA OPER | FECHA LIQ | COD. DESCRIPCIÓN | REFERENCIA | CARGOS | ABONOS | SALDO OPERACIÓN | SALDO LIQUIDACIÓN |
|---|---|---|---|---|---|---|---|
| | | POR MANTENER SALDO INFERIOR AL MINIMO Ref. 1NOV24/30NOV24 | | | | | |
| 02/DIC | 01/DIC | C50 IVA PENALIZ SDO PROM 16% | | 67.20 | | 121.96 | 121.96 |
| 30/DIC | 30/DIC | W41 TRASPASO ENTRE CUENTAS TRASPASO CUENTAS PROPIAS BMRCASH Ref. REFBNTC00871419 | | 121.96 | | | |

## Total de Movimientos

| | | | |
|---|---|---|---|
| TOTAL IMPORTE CARGOS | 609.16 | TOTAL MOVIMIENTOS CARGOS | 3 |
| TOTAL IMPORTE ABONOS | 0.01 | TOTAL MOVIMIENTOS ABONOS | 1 |

BBVA

| | |
|---|---|
| No. Cuenta | 0122435721 |
| No. Cliente | C2931788 |

## Cuadro resumen y gráfico de movimientos del período

| Concepto | Cantidad | Porcentaje | Columna |
|---|---|---|---|
| Saldo Inicial | 609.15 | 99.99% | A |
| Depósitos / Abonos (+) | 0.01 | 0.00% | B |
| Comisiones (-) | -420.00 | -68.94% | C |
| Intereses a favor (+) | 0.00 | 0.00% | D |
| Retiros efectivo (-) | 0.00 | 0.00% | E |
| Otros cargos (-) | -609.16 | -100.00% | F |
| Saldo Final | 0.00 | 0.00% | G |

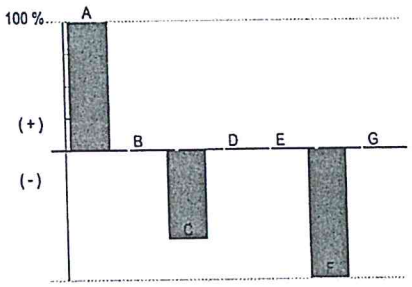


**Nota:** En la columna "porcentaje" se señala con el 100% a la cantidad más alta, permitiéndole relacionarse porcentualmente con las demás.

**Otros cargos:** Ver detalle de movimientos

"Conforme a lo publicado el 15 de noviembre de 2017 en el Diario Oficial de la Federación, le informamos que a partir del 1° de enero 2018, el Impuesto sobre la Renta (ISR) a retener será de 0.46% en lugar del 0.58% que actualmente se retiene"

Los montos mínimos requeridos para los productos de inversión a plazo fijo son: Pagaré Liquidable al vencimiento MN. $2,000.00, Certificado de Depósitos MN: $5,000 (sujetos a cambio dependiendo de las variaciones del mercado). Para mayor información consulta la página de internet: https://www.bbva.mx

BBVA

| | |
|---|---|
| No. Cuenta | 0122435721 |
| No. Cliente | C2931788 |

**Tiene 90 días naturales contados a partir de la fecha de corte o de la realización de la operación para presentar su aclaración en la sucursal donde radica su cuenta, o bien, llamando al Centro de Atención Telefónica al teléfono 55 5226 2663.**

**Con gusto atenderemos sus reclamaciones que ha presentado ante nuestra institución a través de Línea BBVA al teléfono 55 5226 2663 Ciudad de México, en caso de no recibir una respuesta satisfactoria dirigirse a:**

IPAB
INSTITUTO PARA LA PROTECCIÓN AL AHORRO BANCARIO

**Unidad Especializada de Atención a Clientes (UNE)**

**BBVA recibe las consultas, reclamaciones o aclaraciones, en su Unidad Especializada de Atención a Usuarios, ubicada en Lago Alberto 320 (entrada por Mariano Escobedo 303), Col. Granada, C.P. 11320, Alcaldía Miguel Hidalgo, Ciudad de México, México y por correo electrónico une.mx@bbva.com o teléfono 55 1998 8039, así como en cualquiera de sus sucursales u oficinas. En el caso de no obtener una respuesta satisfactoria, podrá acudir a la Comisión Nacional para la Protección y Defensa de los Usuarios de Servicios Financieros www.condusef.gob.mx y 55 5340 0999.**

**"Si desea recibir pagos a través de transferencias electrónicas de fondos interbancarias, deberá hacer del conocimiento de la persona que le enviará el o los pagos respectivos, el número de Cuenta que a continuación se índica: 2078001224357215 Clave Bancaria Estándar (CLABE), así como el nombre de este Banco."**

**Todas las tasas de interés están expresadas en terminos anuales.**
**"Únicamente están garantizados por el Instituto de Protección al Ahorro Bancarios (IPAB), los depósitos bancarios de dinero a la vista, retirables en días preestablecidos, de ahorro, y a plazo con previo aviso, así como los préstamos y créditos que acepte la Institución, hasta por el equivalente a cuatrocientas mil UDIS por persona, cualquiera que sea el número, tipo y clase de dichas obligaciones a su favor y a cargo de la Institución de banca múltiple."**

**www.ipab.org.mx**

BBVA

| | |
|---|---|
| No. Cuenta | 0122435721 |
| No. Cliente | C2931788 |

## Glosario de Abreviaturas

| | |
|---|---|
| ADMON | ADMINISTRACION |
| ADIC | ADICIONAL |
| ADMIN | ADMINISTRACION |
| ANT | ANTERIOR |
| ANTIC | ANTICIPADA |
| ANUL | ANULACION |
| APORT | APORTACION |
| AUT | AUTOMATICO |
| BCA | BANCA |
| BCOS | BANCOS |
| BMOV | BBVA MÉXICO |
| BONI | BONIFICACION |
| BONIF | BONIFICACION |
| COD. | CODIGO DE LEYENDA |
| CAJ | CAJERO |
| CANC | CANCELACION |
| CGO | CARGO |
| CW | CASH WINDOWS |
| CH/CHQ | CHEQUE |
| CI | COBRO INMEDIATO |
| COMER | COMERCIO |
| COM | COMISION |
| CIE | CONCENTRACION INMEDIATO EMPRESARIAL |
| CONF | CONFIRMACION |
| CONS | CONSULTA |
| CONV | CONVENIO |
| CORREC | CORRECCION |
| CRED | CREDITO |
| CTA | CUENTA |
| CED | CUENTA EN DOLARES |
| DCD | DINAMICA DE CONVERSION DE DIVISAS |
| DEP | DEPOSITO |
| DESC/ DESCTO | DESCUENTO |
| DEV/ DEVOL | DEVOLUCION |
| DEVU | DEVUELTO |
| DIF | DIFERENCIA |
| DIN | DINERO |
| DISP | DISPOSICION |
| DLLS | DOLARES |
| DOC/DOCTO | DOCUMENTO |
| EDO | ESTADO |
| ELECT | ELECTRONICA |
| EMI | EMISION |
| EMP | EMPRESARIAL |
| EXTEM | EXTEMPORANEA |
| EXT | EXTRANJERO |
| FALLEC | FALLECIMIENTO |
| FALT | FALTANTE |
| GAT | GANANCIA ANUAL TOTAL |
| GAR/GTIA | GARANTIA |
| GPO | GRUPO |
| HONOR | HONORARIOS |
| IVA | IMPUESTO AL VALOR AGREGADO |
| ISR | IMPUESTO SOBRE LA RENTA |
| INDEMN | INDEMNIZACION |
| INF | INFORMACION |
| INSP | INSPECCION |
| INT | INTERESES |
| INTS | INTERESES |
| INT/ INTNAL | INTERNACIONAL |
| INV | INVERSION |
| LIBRAMIE | LIBRAMIENTO |
| LIQ | LIQUIDACION |
| MP | MARCA PROPIA |
| MDO | MERCADO |
| MIN | MINIMO |
| MN | MONEDA NACIONAL |
| MOV | MOVIMIENTO |
| MOVS | MOVIMIENTOS |
| MOVMTOS | MOVIMIENTOS |
| MDB | MULTIDEPOSITO |
| N/A | NO APLICA |
| OPER | OPERACION |
| OPS | OPERACIONES |
| ORD | ORDEN |
| P/ PAG | PAGO |
| PAT | PATRIMONIAL |
| PENALIZ/PEN | PENALIZACION |
| PROM | PROMEDIO |
| REDESC | REDESCUENTO |
| RFC | REGISTRO FEDERAL DE CONTRIBUYENTES |
| REF. | REFERENCIA |
| REP | REPOSICION |
| RESP | RESPONSABILIDAD |
| RET | RETIRO |
| REV | REVERSO |
| ROB-EXT/ROB | ROBO O EXTRAVIO |
| SBC | SALVO BUEN COBRO |
| SEG | SEGURO |
| SERV | SERVICIO |
| SDO | SALDO |
| SOBR | SOBREGIRO |
| SOC | SOCIEDADES |
| TARJ | TARJETA |
| TDC | TARJETA DE CREDITO |
| TDE | TARJETA DE DEBITO EMPRESARIAL |
| TPV | TERMINAL PUNTO DE VENTA |
| TIB | TESORERIA INTEGRAL BANCARIA |
| TIT | TITULAR |
| TRANS | TRANSFERENCIA |
| TRASP | TRASPASO |
| VTAS | VENTAS |

BBVA

| | |
|---|---|
| No. Cuenta | 0122435721 |
| No. Cliente | C2931788 |

Cuida el medio ambiente consultando tu estado de cuenta en www.bbva.mx recuerda que el medio ambiente es responsabilidad de todos

**Nombre del Receptor :** INSTITUTO TECNOLOGICO SUPERIOR DE SAN PEDRO DE LAS COLONIAS
**Código Postal de Domicilio Fiscal :** 27800
**Regimen Fiscal :** 601 - General de Ley Personas Morales
**Uso de CFDI :** G03 - Gastos en general.
**Exportacion :** 01 - No aplica

**Folio Fiscal:** DF800200-F162-4615-95B4-B42E40B53B66

**Certificado** 00001000000509478830

**Sello Digital**

MkEbuVP5oF6douYTdT8sPGwANNCCCvMDgAzgVfwsuspd9I6C5OIIX9M0HZ3Q6t43u06GcecJnd9oUSZuFkRkWli
My5rYgd5/XqEA/6a5lkVeMA9lTgRh4AcH2qjo7qLHg8cSqDCqlZdpSx2Y2OBng1rses+u+8zG7pX5xSk+aaUrU/sT8q
g54+uZKvdAph8CGKPCxVBpjeiSRHepluvuEIM0LW6WbzRq4tlHUwH506abtOiXd0w6TE0vbg5Th3JgtpcxunBEzb1l
qM8S1ADO2WlKVhF1FeZA28Le77Gv8zKQadlzxH/RgfjYCMKEgRQptvQdcTe9sPT515bncU7nvA==

**Sello SAT**

ddpU1eE3porrSe6PAlEeDqKL3vGOx9QnbzsOML7acRN30n5wvG4EppKl4v9wXpjTPbHynuRiMqLoVEEKSks3KAx
p6a7POQhBi9yzcAsdptWowPwUWdQ+AFhrJRUKqCePNu/fICV8bKh7k4tQaHcWhAq+C8h8yR5+DoDTzepS6Cfaw
YwgJrC25j8wacLyv15duRjcx128R5GixMwS/n/h7Ly1aEF8gYc6NbmvZ4Jy01vGSBAl4APCg2klKAJ7zqmS5S1BFcg
soCBh/2NycE9rMfA7BIU30eHfHKwPZtLbqRYwd5fUPXqSXDZKf0os/5+RN5uQc4rlQSj6l4WjNzZAKQ==

**No. de Serie del Certificado del SAT:** 00001000000710052019 **Fecha y hora de certificación:** 2025-01-01T02:44:29

**Cadena Original del complemento de certificacion digital del SAT:**

||1.1|DF800200-F162-4615-95B4-B42E40B53B66|2025-01-01T02:44:29|MkEbuVP5oF6douYTdT8sPGwANNCCCv
MDgAzgVfwsuspd9I6C5OIIX9M0HZ3Q6t43u06GcecJnd9oUSZuFkRkWliMy5rYgd5/XqEA/6a5lkVeMA9lTgRh4AcH2
qjo7qLHg8cSqDCqlZdpSx2Y2OBng1rses+u+8zG7pX5xSk+aaUrU/sT8qg54+uZKvdAph8CGKPCxVBpjeiSRHepluvu
EIM0LW6WbzRq4tlHUwH506abtOiXd0w6TE0vbg5Th3JgtpcxunBEzb1lqM8S1ADO2WlKVhF1FeZA28Le77Gv8zKQ
adlzxH/RgfjYCMKEgRQptvQdcTe9sPT515bncU7nvA==|00001000000710052019||

Este documento es una representación impresa de un CFDI.

Emitido en
Ciudad de México, México a 01 de Enero de 2025 a las 02:32:33

"Por Disposición Oficial si recibes o envías transferencias de fondos nacionales en moneda extranjera y transferencias de fondos internacionales, BBVA está obligado a compartir en la plataforma del Banco de México para consulta y obtención de otras Entidades Financieras la información correspondiente a esas operaciones y a tu identificación como Cliente, misma que BBVA deberá consultar durante el tiempo que mantengas una relación jurídica con esta Institución, por lo que si efectúas o recibes dichas operaciones se entenderá que otorgas tu consentimiento para ello."

**Régimen Fiscal:**
**Régimen General de Ley Personas Morale**

**Conciliación de la Cuenta Bancaria de cheques**
**No. 0122122375 BBVA**

**Periodo del 1 al 31 de Diciembre del 2024**

| | |
|---|---|
| Saldo según nuestros libros al 31 de Diciembre del 2024 | **1,305,420.92** |
| Más: | |
| Importe de cheques expedidos no cobrados hasta el 31 de Diciembre del 2024 | - |
| Mas: | |
| Cargos nuestros no correspondidos por el Banco | |
| Abono nuestro no reconocido por el Banco | |
| Menos: | |
| Cargos del Banco no correspondidos por nosotros | |
| Más: | |
| Abonos del Banco no correspondidos por nosotros | |
| **TOTAL** | **1,305,420.92** |
| **Según estado de cuenta del Banco al 31 de Diciembre del 2024** | **1,305,420.92** |
| **DIFERENCIA** | - |

C.P JOSE GILBERTO FERNIZA GARZA
DIRECTOR GENERAL

C.P LUIS ANTONIO TORRES RAMIREZ
JEFE DE RECURSOS FINANCIEROS



# Instituto Tecnológico Superior de San Pedro
Instituto Tecnológico Superior de San Pedro
## Auxiliar de cuentas por movimiento
Del 1 de Diciembre del 2024 al 31 Diciembre del 2024

INSTITUTO TECNOLÓGICO SUPERIOR DE SAN PEDRO DE LAS COLONIAS

Saldo Inicial: $4,862,936.54
Saldo Final: $1,305,420.92

CB00067 BBVA BANCOMER 0122122375 ESTATAL
1112105 Bancos Moneda Nacional - Cuentas Bancarias

| Fecha | Tipo Póliza | Documento | Número Póliza | Número Cheque | Beneficiario | Descripión | Saldo Inicial | Cargo | Abono | Saldo Final | Concepto |
|---|---|---|---|---|---|---|---|---|---|---|---|
| 05/12/2024 | EGRESO | 1509 | 1369 | 54630134 | ALEJANDRA DE LEON ALATORRE | Orden de Compra de Adquisiciones # 860. COMPRA DE REFLECTORES PARA INSTALAR EN LA PARTE TRASERA DE ALMACEN Y AMBOS EDIFICIOS, Documento(s): 891 (CARGO DE LA CTA BBVA BANCOMER 0122122375 ESTATAL) - BBVA BANCOMER 0122122375 ESTATAL | $4,862,936.54 | $0.00 | $37,120.00 | $4,825,816.54 | 26001- Recursos Estatales Etiquetado |
| 05/12/2024 | EGRESO | 1518 | 1370 | 54630118 | ADOLFO GARCIA BERLANGA | Orden de Compra de Adquisiciones # 870. COMPRA DE SILLAS PARA SER UTILIZADAS EN LAS AULAS PARA LOS DOCENTES DEL INSTITUTO, Documento(s): 903 (CARGO DE LA CTA BBVA BANCOMER 0122122375 ESTATAL) - BBVA BANCOMER 0122122375 ESTATAL | $4,825,816.54 | $0.00 | $42,592.04 | $4,783,224.50 | 26001- Recursos Estatales Etiquetado |
| 05/12/2024 | EGRESO | 1519 | 1371 | 54630102 | ADOLFO GARCIA BERLANGA | Orden de Compra de Adquisiciones # 871. COMPRA DE SILLA CAJERO PARA SER UTILIZADA EN LA CASETA DE VIGILANCIA DEL INSTITUTO, Documento(s): 904 (CARGO DE LA CTA BBVA BANCOMER 0122122375 ESTATAL) - BBVA BANCOMER 0122122375 ESTATAL | $4,783,224.50 | $0.00 | $2,771.12 | $4,780,453.38 | 26001- Recursos Estatales Etiquetado |
| 05/12/2024 | EGRESO | 1521 | 1372 | 54630075 | ALEJANDRA DE LEON ALATORRE | Orden de Compra de Adquisiciones # 873. COMPRA DE MARTILLO, SOLDADORA INVERSORA Y TALADRO 1/2" QUE SERA UTILIZADO EN EL ALMACEN DEL INSTITUTO, Documento(s): 907 (CARGO DE LA CTA BBVA BANCOMER 0122122375 ESTATAL) - BBVA BANCOMER 0122122375 ESTATAL | $4,780,453.38 | $0.00 | $10,153.32 | $4,770,300.06 | 26001- Recursos Estatales Etiquetado |
| 05/12/2024 | EGRESO | 1520 | 1373 | 54630058 | RENATO LOPEZ NUÑEZ | Orden de Compra de Adquisiciones # 872. PAGO POR SERVICIO DE ALIMENTACION PARA EL PERSONAL DIRECTIVO QUE PARTICIPA EN CAPACITACION, Documento(s): 906 (CARGO DE LA CTA BBVA BANCOMER 0122122375 ESTATAL) - BBVA BANCOMER 0122122375 ESTATAL | $4,770,300.06 | $0.00 | $1,566.00 | $4,768,734.06 | 26001- Recursos Estatales Etiquetado |
| 05/12/2024 | EGRESO | 1517 | 1374 | 54630034 | CORPORACION PRODECO, S.A. DE C.V. | Orden de Compra de Adquisiciones # 869. COMPRA DE TONERS PARA LA OPERACION DE LAS DIVISIONES Y DEPARTAMENTOS DE LA SUBDIRECCION ACADEMICA, Documento(s): 901 (CARGO DE LA CTA BBVA BANCOMER 0122122375 ESTATAL) - BBVA BANCOMER 0122122375 ESTATAL | $4,768,734.06 | $0.00 | $32,990.40 | $4,735,743.66 | 26001- Recursos Estatales Etiquetado |
| 05/12/2024 | EGRESO | 1529 | 1376 | 92331056 | PATRICIA EUGENIA AGUIRRE VELA | Orden de Compra de Adquisiciones # 881. PAGO DE MATERIAL DEPORTIVO PARA LOS REPRESENTATIVOS (FUTBOL, BOLIBOL, BASQUETBOL, PIN-POM Y ATLETISMO) VARONIL Y FEMENIL DEL TEC SAN PEDRO, Documento(s): 913 (CARGO DE LA CTA BBVA BANCOMER 0122122375 ESTATAL) - | $4,735,743.66 | $0.00 | $51,467.04 | $4,684,276.62 | 26001- Recursos Estatales Etiquetado |
| | | | | | | **Total Página:** | $4,862,936.54 | $0.00 | $178,659.92 | $4,684,276.62 | |

| Fecha | Tipo Póliza | Documento | Número Póliza | Número Cheque | Beneficiario | Descripión | Saldo Inicial | Cargo | Abono | Saldo Final | Concepto |
|---|---|---|---|---|---|---|---|---|---|---|---|
| 05/12/2024 | EGRESO | 1532 | 1377 | 99558036 | GNGP CONSTRUCCION INTEGRAL Y PROYECTO, S.A. DE C.V. | Orden de Compra de Adquisiciones # 883. PAGO POR SERVICIO DE APLICACION DE PINTURA DE ESMALTE ,ARCA ECONOMICA EN COLOR BLANCO, SOBRE REJAS PERIMETRALES ACABADO LISO, Documento(s): 916 (CARGO DE LA CTA BBVA BANCOMER 0122122375 ESTATAL) - BBVA BANCOMER | $4,684,276.62 | $0.00 | $28,647.36 | $4,655,629.26 | 26001-Recursos Estatales Etiquetado |
| 05/12/2024 | EGRESO | 1531 | 1378 | 99558053 | GNGP CONSTRUCCION INTEGRAL Y PROYECTO, S.A. DE C.V. | Orden de Compra de Adquisiciones # 882. PAGO POR SERVICIO DE APLICACION DE PINTURA DE 989.47 M2 EN MUROS DE LA BARDA PERIMENTRAL DEL INSTITUTO, Documento(s): 914(CARGO DE LA CTA BBVA BANCOMER 0122122375 ESTATAL) - BBVA BANCOMER 0122122375 ESTATAL | $4,655,629.26 | $0.00 | $51,650.33 | $4,603,978.93 | 26001-Recursos Estatales Etiquetado |
| 05/12/2024 | EGRESO | 1533 | 1379 | 99558019 | GNGP CONSTRUCCION INTEGRAL Y PROYECTO, S.A. DE C.V. | Orden de Compra de Adquisiciones # 884. PAGO POR SERVICIO DE MANTENIMIENTO PREVENTIVO AL TRANSFORMADOR DE 500 KVA DEL INSTITUTO, Documento(s): 916. (CARGO DE LA CTA BBVA BANCOMER 0122122375 ESTATAL) - BBVA BANCOMER 0122122375 ESTATAL | $4,603,978.93 | $0.00 | $114,051.20 | $4,489,927.73 | 26001-Recursos Estatales Etiquetado |
| 05/12/2024 | EGRESO | 1535 | 1381 | 30019 | ADMINITRACION FISCAL GENERAL DEL ESTADO DE COAHUILA DE ZARAGOZA | PAO DEL ISN DEL MES DE NOVIEMBRE (CARGO DE LA CTA BBVA BANCOMER 0122122375 ESTATAL) - BBVA BANCOMER 0122122375 ESTATAL | $4,489,927.73 | $0.00 | $145,963.00 | $4,343,964.73 | 26001-Recursos Estatales Etiquetado |
| 06/12/2024 | EGRESO | 664 | 1384 | 2024221 | INSTITUO TECNOLOGICO SUPERIOR DE SAN PEDRO DE LAS COLONIAS | REGISTRO DE LA PROVISIÓN DEL AGUINALDO 2024 RECURSO ESTATAL (CARGO DE LA CTA BBVA BANCOMER 0122122375 ESTATAL) - BBVA BANCOMER 0122122375 ESTATAL | $4,343,964.73 | $0.00 | $529,544.90 | $3,814,419.83 | 26001-Recursos Estatales Etiquetado |
| 06/12/2024 | EGRESO | 1549 | 1385 | 2024222 | INSTITUTO TECNOLÓGICO SUPERIOR DE SAN PEDRO DE LAS COLONIAS | PAGO DE NÓMINA, PRESTACIONES Y FINIUITOS CORRESPONDIENTE AL PAGO DEL AGUINALDO 2024 RECURSOS ESTATAL (202422-1) (CARGO DE LA CTA BBVA BANCOMER 0122122375 ESTATAL) - BBVA BANCOMER 0122122375 ESTATAL | $3,814,419.83 | $0.00 | $280,737.71 | $3,533,682.12 | 26001-Recursos Estatales Etiquetado |
| 06/12/2024 | DIARIO | | 7848 | 2482136018 | | REINTEGRO MARIO ALBERTO LOPEZ BENAVENTE - BBVA BANCOMER 0122122375 ESTATAL | $3,533,682.12 | $233.00 | $0.00 | $3,533,915.12 | |
| 06/12/2024 | DIARIO | | 8208 | 8714 | | PAGO DE PENSION ALIMENTICIA A LA C. YENI YAJAHIRA SALAZAR RAMIREZ POR EL 15% EN CONTRA DEL TRABAJADOR C. ING. EFRAIN FLORES CALVILLO CORRESPONDIENTE AL PAGO DEL AGUINALDO 2024 (202422-1) - BBVA BANCOMER 0122122375 ESTATAL | $3,533,915.12 | $0.00 | $2,146.41 | $3,531,768.71 | |
| 06/12/2024 | DIARIO | | 8209 | 1419 | | PAGO DE PENSION ALIMENTICIA A LA C. JACQUELINE MARTINEZ CHAVEZ POR EL 30% EN CONTRA DEL TRABAJADOR ING. CESAR MOISES ROSALES RAMIREZ CORRESPONDIENTE AL PAGO DEL AGUINALDO DEL 2024 (202422-1) - BBVA BANCOMER 0122122375 ESTATAL | $3,531,768.71 | $0.00 | $5,768.65 | $3,526,000.06 | |
| 06/12/2024 | DIARIO | | 8210 | 8714 | | PAGO DE PENSION ALIMENTICIA A LA C. JUANA PATRICIA GAMEZ MORALES POR EL 45% EN CONTRA DEL TRABAJADOR LIC. EDDER CHAVEZ DE LA CRUZ CORRESPONDIENTE AL PAGO DEL AGUINALDO DEL 2024 (202422-1) - BBVA BANCOMER 0122122375 ESTATAL | $3,526,000.06 | $0.00 | $1,109.26 | $3,524,890.80 | |
| 06/12/2024 | DIARIO | | 8211 | 81034 | | PAGO DE PENSION ALIMENTICIA A LA C. LORENA INSURRIAGA PEREZ POR EL 15% EN CONTRA DEL TRABAJADOR C.P. FAUSTINO ESQUIVEL DOMINGUEZ CORRESPONDIENTE AL PAGO DEL AGUINALDO DEL 2024 (202422-1) - BBVA BANCOMER 0122122375 ESTATAL | $3,524,890.80 | $0.00 | $2,796.69 | $3,522,094.11 | |
| | | | | | | **Total Página:** | **$4,862,936.54** | **$233.00** | **$1,341,075.43** | **$3,522,094.11** | |

| Fecha | Tipo Póliza | Documento | Número Póliza | Número Cheque | Beneficiario | Descripión | Saldo Inicial | Cargo | Abono | Saldo Final | Concepto |
|---|---|---|---|---|---|---|---|---|---|---|---|
| 06/12/2024 | DIARIO | | 8212 | 2832 | | PAGO DE PENSION ALIMENTICIA A LA C. GEORGINA GUADALUPE ALVARADO HUITRON POR EL 20% EN CONTRA DEL TRABAJADOR ING. ARTURO CEDILLO ELIZALDE CORRESPONDIENTE AL PAGO DEL AGUINALDO DEL 2024 (202422-1) - BBVA BANCOMER 0122122375 ESTATAL | $3,522,094.11 | $0.00 | $1,516.81 | $3,520,577.30 | |
| 06/12/2024 | DIARIO | | 8213 | 5369 | | PAGO DE PENSION ALIMENTICIA A LA C. SANDY CAROLINA COVARRUBIAS MORALES POR EL 45% EN CONTRA DEL TRABAJADOR ING. MIGUEL ANGEL BELTRAN RANGEL CORRESPONDIENTE AL PAGO DEL AGUINALDO DEL 2024 (202422-1) - BBVA BANCOMER 0122122375 ESTATAL | $3,520,577.30 | $0.00 | $7,791.60 | $3,512,785.70 | |
| 06/12/2024 | DIARIO | | 8214 | 86149 | | PAGO DE PENSION ALIMENTICIA A LA C. DIANA PATRICIA RAMIREZ NIÑO POR EL 20% EN CONTRA DEL TRABAJADOR ING. ANIBAL ENRIQUE RANGEL VALDEZ CORRESPONDIENTE AL PAGO DEL AGUINALDO DEL 2024 (202422-1) - BBVA BANCOMER 0122122375 ESTATAL | $3,512,785.70 | $0.00 | $1,127.51 | $3,511,658.19 | |
| 09/12/2024 | EGRESO | 1553 | 1389 | 242221 | INSTITUTO TECNOLOGICO SUPERIOR DE SAN PEDRO DE LAS COLONIAS | PAGO DE NOMINA, PRESTACIONES Y FINIQUITOS CORRESPONDIENTE AL PAGO DLE AGUINADLO 2024 (202422-1) (CARGO DE LA CTA BBVA BANCOMER 0122122375 ESTATAL) - BBVA BANCOMER 0122122375 ESTATAL | $3,511,658.19 | $0.00 | $24,032.13 | $3,487,626.06 | 26001-Recursos Estatales Etiquetado |
| 09/12/2024 | EGRESO | 1552 | 1392 | 92355024 | GNGP CONSTRUCCION INTEGRAL Y PROYECTO, S.A. DE C.V. | Orden de Compra de Adquisiciones # 897. PAGO POR REPARACION DE DOMOS EN ANDADORES DEL INSTITUTO, Documento(s): 929 (CARGO DE LA CTA BBVA BANCOMER 0122122375 ESTATAL) - BBVA BANCOMER 0122122375 ESTATAL | $3,487,626.06 | $0.00 | $195,176.96 | $3,292,449.10 | 26001-Recursos Estatales Etiquetado |
| 10/12/2024 | EGRESO | 1541 | 1397 | 55550075 | PAPELERA DEL NORTE DE LA LAGUNA, S.A. DE C.V. | Orden de Compra de Adquisiciones # 889. COMPRA DE ARTICULOS PARA LA OPERACION DEL DEPARTAMENTO DE RECURSOS FINANCIEROS DEL INSTITUTO, Documento(s): 921.. (CARGO DE LA CTA BBVA BANCOMER 0122122375 ESTATAL) - BBVA BANCOMER 0122122375 ESTATAL | $3,292,449.10 | $0.00 | $6,300.04 | $3,286,149.06 | 26001-Recursos Estatales Etiquetado |
| 09/12/2024 | EGRESO | 1557 | 1393 | 92355041 | GNGP CONSTRUCCION INTEGRAL Y PROYECTO, S.A. DE C.V. | Orden de Compra de Adquisiciones # 902. PAGO POR SERVICIO DE SUMINISTRO E INSTALACION DE RED MALLA EN CANCHA DE BASQUEBOL Y VOLIBOL DEL INSTITUTO, Documento(s): 935 (CARGO DE LA CTA BBVA BANCOMER 0122122375 ESTATAL) - BBVA BANCOMER 0122122375 ESTATAL | $3,286,149.06 | $0.00 | $145,000.00 | $3,141,149.06 | 26001-Recursos Estatales Etiquetado |
| 10/12/2024 | EGRESO | 1542 | 1398 | 55550059 | PAPELERA DEL NORTE DE LA LAGUNA, S.A. DE C.V. | Orden de Compra de Adquisiciones # 890. COMPRA DE ARTICULOS PARA LA OPERACION LA DIRECCION GENERAL DEL INSTITUTO, Documento(s): 922 (CARGO DE LA CTA BBVA BANCOMER 0122122375 ESTATAL) - BBVA BANCOMER 0122122375 ESTATAL | $3,141,149.06 | $0.00 | $687.71 | $3,140,461.35 | 26001-Recursos Estatales Etiquetado |
| 10/12/2024 | EGRESO | 1543 | 1399 | 55550043 | PAPELERA DEL NORTE DE LA LAGUNA, S.A. DE C.V. | Orden de Compra de Adquisiciones # 891. COMPRA DE ARTICULOS PARA LA OPERACION DEL DEPÁRTAMENTO DE NOMINAS DEL INSTITUTO, Documento(s): 923 (CARGO DE LA CTA BBVA BANCOMER 0122122375 ESTATAL) - BBVA BANCOMER 0122122375 ESTATAL | $3,140,461.35 | $0.00 | $1,705.12 | $3,138,756.23 | 26001-Recursos Estatales Etiquetado |
| 10/12/2024 | EGRESO | 1544 | 1400 | 55550027 | PAPELERA DEL NORTE DE LA LAGUNA, S.A. DE C.V. | Orden de Compra de Adquisiciones # 892. COMPRA DE ARTICULOS PARA LA OPERACION DE LA SUBDIRECCION DE VINCULACION DEL INSTITUTO, Documento(s): 924 (CARGO DE LA CTA BBVA BANCOMER 0122122375 ESTATAL) - BBVA BANCOMER 0122122375 ESTATAL | $3,138,756.23 | $0.00 | $3,765.67 | $3,134,990.56 | 26001-Recursos Estatales Etiquetado |
| 10/12/2024 | EGRESO | 1546 | 1401 | 50254142 | PATRICIA EUGENIA AGUIRRE VELA | Orden de Compra de Adquisiciones # 893. COMPRA DE UNIFORMES DEPORTIVOS PARA LOS EQUIPOS DEPORTIVOS (FUTBOL, VOLIBOL, BASQUETBOL, PIN PON Y ATLETISMO) VARINIL Y FEMINILES DEL INSTITUTO, Documento(s): 925 (CARGO DE LA CTA BBVA BANCOMER 0122122375 ESTAT | $3,134,990.56 | $0.00 | $50,819.99 | $3,084,170.57 | 26001-Recursos Estatales Etiquetado |
| | | | | | | **Total Página:** | **$4,862,936.54** | **$233.00** | **$1,778,998.97** | **$3,084,170.57** | |

| Fecha | Tipo Póliza | Documento | Número Póliza | Número Cheque | Beneficiario | Descripión | Saldo Inicial | Cargo | Abono | Saldo Final | Concepto |
|---|---|---|---|---|---|---|---|---|---|---|---|
| 10/12/2024 | EGRESO | 1556 | 1402 | 50254044 | ISMAEL PECINA ORTIZ | Orden de Compra de Adquisiciones # 900. PAGO POR SERVICIO DE REPARACION DE PUERTA DEL BAÑO DE HOMBRES PLANTA BAJA DEL EDIFICIO "B" DEL INSTITUTO, Documento(s): 933 (CARGO DE LA CTA BBVA BANCOMER 0122122375 ESTATAL) - BBVA BANCOMER 0122122375 ESTATAL | $3,084,170.57 | $0.00 | $1,508.00 | $3,082,662.57 | 26001 - Recursos Estatales Etiquetado |
| 10/12/2024 | EGRESO | 1555 | 1403 | 50254061 | JUAN ALBERTO CERDA BARRON | Orden de Compra de Adquisiciones # 899. PAGO POR SERVICIO DE REPARACION DE PORTON DEL ALMACEN DE HERRAMIENTAS DE JARDINERIA DEL INSTITUTO, Documento(s): 930 (CARGO DE LA CTA BBVA BANCOMER 0122122375 ESTATAL) - BBVA BANCOMER 0122122375 ESTATAL | $3,082,662.57 | $0.00 | $7,888.00 | $3,074,774.57 | 26001 - Recursos Estatales Etiquetado |
| 10/12/2024 | EGRESO | 1554 | 1404 | 50254077 | CRISTIAN DE LOS ANGELES MORENO VALDEZ | Orden de Compra de Adquisiciones # 898. PAGO POR SERVICIO DE ALIMENTACION PARA EL RECESO EN LA CAPACITACION DE "HABILIDADES DIRECTIVAS" PARA EL PERSONAL DEL INSTITUTO, Documento(s): 930 (CARGO DE LA CTA BBVA BANCOMER 0122122375 ESTATAL) - BBVA BANCO | $3,074,774.57 | $0.00 | $6,989.00 | $3,067,785.57 | 26001 - Recursos Estatales Etiquetado |
| 10/12/2024 | EGRESO | 1528 | 1406 | 50254119 | SALPER, S.A. DE C.V. | Orden de Compra de Adquisiciones # 880. PAGO DE MATERIAL DEPORTIVO PARA LOS EQUIPO DE ATLETISMO DEL INSTITUTO, Documento(s): 912 (CARGO DE LA CTA BBVA BANCOMER 0122122375 ESTATAL) - BBVA BANCOMER 0122122375 ESTATAL | $3,067,785.57 | $0.00 | $3,599.94 | $3,064,185.63 | 26001 - Recursos Estatales Etiquetado |
| 10/12/2024 | EGRESO | 1573 | 1413 | 48134055 | JOSE LUIS SOLIS DELGADILLO | COMISION A LA CD. DE SALTILLO COAH; A LA RECAUDACION DE FIRMAS DE LA JUNTA DIRECTIVA EL DIA 09 DE DICIEMBRE DEL PRESENTE AÑO. (CARGO DE LA CTA BBVA BANCOMER 0122122375 ESTATAL) - BBVA BANCOMER 0122122375 ESTA | $3,064,185.63 | $0.00 | $150.00 | $3,064,035.63 | 26001 - Recursos Estatales Etiquetado |
| 10/12/2024 | EGRESO | 1588 | 1425 | 48134038 | ELENA HERNÁNDEZ DELGADO | COMISION INSTITUCIONAL ALA CD. DE SALTILLO COAH A PRESENTARSE A LA MESA DE TRABAJO SRGT CUARTO TRIMESTRE EL DIA 11 DE DICIEMBRE DEL PRESENTE AÑO. (CARGO DE LA CTA BBVA BANCOMER 0122122375 ESTATAL) - BBVA BANCOMER 0122122375 ESTATAL | $3,064,035.63 | $0.00 | $150.00 | $3,063,885.63 | 26001 - Recursos Estatales Etiquetado |
| 10/12/2024 | EGRESO | 1593 | 1426 | 48134021 | BEATRIZ ALONDRA MORA HERNÁNDEZ | COMISION INSTITUCIONAL A ALCD. DE SALTILLO COAH; A MESA DE TRABAJO SRGT CUARTO TRIMESTRE EL DIA 11 DE DICIEMBRE DEL PRESENTE AÑO. (CARGO DE LA CTA BBVA BANCOMER 0122122375 ESTATAL) - BBVA BANCOMER 0122122375 ESTATAL | $3,063,885.63 | $0.00 | $1,840.40 | $3,062,045.23 | 26001 - Recursos Estatales Etiquetado |
| 10/12/2024 | EGRESO | 1601 | 1439 | 50254020 | BLANCA GLADIOLA RAMIREZ MONTEMAYOR | COMISION INSTITUCIONAL A LA CD. DE SALTILLO COAH; A LA RECAUDACION DE FIRMAS DE LA JUNTA DIRECTIVA EL DIA 09 DE DICIEMBRE DEL PRESENTE AÑO. (CARGO DE LA CTA BBVA BANCOMER 0122122375 ESTATAL) - BBVA BANCOMER 0122122375 ESTATAL | $3,062,045.23 | $0.00 | $568.00 | $3,061,477.23 | 26001 - Recursos Estatales Etiquetado |
| 11/12/2024 | EGRESO | 1559 | 1395 | 99407027 | ALMA DELIA RODRIGUEZ SALINAS | PAGO POR SERVICIO DE PUBLICACION DE MEDIA PAGINA DE FELICITACION (CARGO DE LA CTA BBVA BANCOMER 0122122375 ESTATAL) - BBVA BANCOMER 0122122375 ESTATAL | $3,061,477.23 | $0.00 | $1,740.00 | $3,059,737.23 | 26001 - Recursos Estatales Etiquetado |
| 12/12/2024 | EGRESO | 1562 | 1407 | 45850139 | LLANTAS REALCO SA DE CV | Orden de Compra de Adquisiciones # 906. COMPRA E INSTALACION DE LLANTAS PARA VEHICULO UTILITARIO MERCEDES BENZ DEL INSTITUTO, Documento(s): 939 (CARGO DE LA CTA BBVA BANCOMER 0122122375 ESTATAL) - BBVA BANCOMER 0122122375 ESTATAL | $3,059,737.23 | $0.00 | $71,340.00 | $2,988,397.23 | 26001 - Recursos Estatales Etiquetado |
| 12/12/2024 | EGRESO | 1561 | 1408 | 45850123 | LLANTAS REALCO SA DE CV | Orden de Compra de Adquisiciones # 905. COMPRA E INSTALACION DE LLANTAS PARA VEHICULO UTILITARIO SIENNA DEL INSTITUTO, Documento(s): 938 (CARGO DE LA CTA BBVA BANCOMER 0122122375 ESTATAL) - BBVA BANCOMER 0122122375 ESTA | $2,988,397.23 | $0.00 | $24,319.96 | $2,964,077.27 | 26001 - Recursos Estatales Etiquetado |
| 12/12/2024 | EGRESO | 1560 | 1409 | 45850106 | LLANTAS REALCO SA DE CV | Orden de Compra de Adquisiciones # 904. COMPRA E INSTALACION DE LLANTAS PARA VEHICULO UTILITARIO EQUINOX DEL INSTITUTO, Documento(s): 937 (CARGO DE LA CTA BBVA BANCOMER 0122122375 ESTATAL) - BBVA BANCOMER 0122122375 ESTA | $2,964,077.27 | $0.00 | $11,119.99 | $2,952,957.28 | 26001 - Recursos Estatales Etiquetado |
| | | | | | | **Total Página:** | **$4,862,936.54** | **$233.00** | **$1,910,212.26** | **$2,952,957.28** | |

| Fecha | Tipo Póliza | Documento | Número Póliza | Número Cheque | Beneficiario | Descripión | Saldo Inicial | Cargo | Abono | Saldo Final | Concepto |
|---|---|---|---|---|---|---|---|---|---|---|---|
| 12/12/2024 | EGRESO | 1563 | 1410 | 45850082 | AZULEJOS BAÑOS Y CONEXIONES SA DE CV | Orden de Compra de Adquisiciones # 907. COMPRA DE MIGITORIO SECO HELMEX MOD. MOJADO TD52 QUE SERAN, INSTALADOS EN BAÑOS DE HOMBRES DEL ED. "A", Documento(s): 941 (CARGO DE LA CTA BBVA BANCOMER 0122122375 ESTATAL) - BBVA BANCOMER 0122122375 ESTATAL | $2,952,957.28 | $0.00 | $46,738.88 | $2,906,218.40 | 26001-Recursos Estatales Etiquetado |
| 12/12/2024 | EGRESO | 1564 | 1411 | 45850037 | SUPER PLAZA COMERCIAL, S.A. DE C.V. | Orden de Compra de Adquisiciones # 908. COMPRA DE ARTICULOS PARA LA ATENCION A VISITAS A LA SUBDIRECCION ADMINISTRATIVA DEL INSTITUTO. Documento(s): 942 (CARGO DE LA CTA BBVA BANCOMER 0122122375 ESTATAL) - BBVA BANCOMER 0122122375 ESTATAL | $2,906,218.40 | $0.00 | $1,227.00 | $2,904,991.40 | 26001-Recursos Estatales Etiquetado |
| 12/12/2024 | EGRESO | 1602 | 1440 | 45850020 | ISSANELLY TRUJILLO ZACARIAS | GASTO A COMPROBAR DE COMPRA DE INSUMOS PARA EL DESARROLLO Y VALUDACION DE PROTOTIPO RELACIONADO AL PROYECTO COBLEND FUSION. (CARGO DE LA CTA BBVA BANCOMER 0122122375 ESTATAL) - BBVA BANCOMER 0122122375 ESTATAL | $2,904,991.40 | $0.00 | $1,674.00 | $2,903,317.40 | 26001-Recursos Estatales Etiquetado |
| 12/12/2024 | EGRESO | 1604 | 1441 | 45850155 | JOSE GILBERTO FERNIZA GARZA | COMISION INSTITUCIONAL A LA CD. DE MEXICO PARA ASISTIR A LA PRESENTACION DEL NUEVO MODELO EDUCATIVO DEL TECNM, HUMANISMO PARA LA JUSTICIA SOCIAL (CARGO DE LA CTA BBVA BANCOMER 0122122375 ESTATAL) - BBVA BANCOMER 0122122375 ESTATAL | $2,903,317.40 | $0.00 | $1,800.00 | $2,901,517.40 | 26001-Recursos Estatales Etiquetado |
| 12/12/2024 | DIARIO | | 7830 | 3020619047 | | REINTEGRO ISSANELLY TRUJILLO ZACARIAS - BBVA BANCOMER 0122122375 ESTATAL | $2,901,517.40 | $3,375.80 | $0.00 | $2,904,893.20 | |
| 13/12/2024 | INGRESO | 1068 | 1068 | | BBVA BANCOMER 0113277259 | POLIZA DE RECIBO DE INGRESOS DEL RECIBO LT-385 # MINISTRACION ESTATAL CORRESPONDIENTE A LA PRIMER QUINCENA DE DICIEMBRE 2024 De la solicitud número: 1068 - BBVA BANCOMER 0122122375 ESTATAL | $2,904,893.20 | $931,971.00 | $0.00 | $3,836,864.20 | |
| 13/12/2024 | EGRESO | 1574 | 1414 | 738 | INSTITUTO TECNOLOGICO SUPERIOR DE SAN PEDRO DE LAS COLONIAS | PAGO DE NOMINA, PRESTACIONES Y FINIQUITOS CORRESPONDIENTE AL OAGO DE LA PRIMERA QUINCENA DE DICIEMBRE DEL 2024 (202423) (CARGO DE LA CTA BBVA BANCOMER 0122122375 ESTATAL) - BBVA BANCOMER 0122122375 ESTATAL | $3,836,864.20 | $0.00 | $861,398.13 | $2,975,466.07 | 26001-Recursos Estatales Etiquetado |
| 13/12/2024 | DIARIO | | 7831 | 32 | | PAGO DE FINIQUITO A LA EMPLEADA PAMELA VIESCA ESCAREÑO POR TERMINO DE CONTRATO - BBVA BANCOMER 0122122375 ESTATAL | $2,975,466.07 | $0.00 | $51,697.07 | $2,923,769.00 | |
| 13/12/2024 | DIARIO | | 7832 | 35 | | PAGO DE FINIQUITO A LA EMPLEADA SANDY CAROLINA COVARRUBIAS MORALES POR TERMINO DE CONTRATO - BBVA BANCOMER 0122122375 ESTATAL | $2,923,769.00 | $0.00 | $34,244.60 | $2,889,524.40 | |
| 13/12/2024 | DIARIO | | 7833 | 28 | | PAGO DE FINIQUITO A LA EMPLEADA KARLA EDITH GARCIA RODRIGUEZ POR TERMINO DE CONTRATO - BBVA BANCOMER 0122122375 ESTATAL | $2,889,524.40 | $0.00 | $51,697.07 | $2,837,827.33 | |
| 13/12/2024 | DIARIO | | 7834 | 31 | | PAGO DE FINIQUITO A LA EMPLEADA EUDULIA RAMIREZ MORALES POR TERMINO DE CONTRATO - BBVA BANCOMER 0122122375 ESTATAL | $2,837,827.33 | $0.00 | $51,697.07 | $2,786,130.26 | |
| 13/12/2024 | DIARIO | | 7835 | 29 | | PAGO DE FINIQUITO A LA EMPLEADA NADIA ANAHI DE AVILA LOPEZ POR TERMINC DE CONTRATO - BBVA BANCOMER 0122122375 ESTATAL | $2,786,130.26 | $0.00 | $51,697.07 | $2,734,433.19 | |
| 13/12/2024 | DIARIO | | 7836 | 34 | | PAGO DE FINIQUITO A LA EMPLEADA MARIA BELEM MIRELES LUJAN POR TERMINO DE CONTRATO - BBVA BANCOMER 0122122375 ESTATAL | $2,734,433.19 | $0.00 | $27,158.62 | $2,707,274.57 | |
| 13/12/2024 | DIARIO | | 7860 | 33 | | PAGO DE FINIQUITO POR RENUNCIA VOLUNTARIA DE LA EMPLEADA LIC. LEIDY ARITH GAMIEZ RANGEL - BBVA BANCOMER 0122122375 ESTATAL | $2,707,274.57 | $0.00 | $10,984.04 | $2,696,290.53 | |
| 16/12/2024 | EGRESO | 1575 | 1415 | 202423 | INSTITUTO TECNOLOGICO SUPERIOR DE SAN PEDRO DE LAS COLONIAS | PAGO DE NOMNA, PRESTACIONES Y FINIQUITOS CORRESPONDIENTE A LA PRIMERA QUINCENA DE DICIEMBRE8RE 2024 (202423) (CARGO DE LA CTA BBVA BANCOMER 0122122375 ESTATAL) - BBVA BANCOMER 0122122375 ESTATAL | $2,696,290.53 | $0.00 | $9,734.63 | $2,686,555.90 | 26001-Recursos Estatales Etiquetado |
| | | | | | | **Total Página:** | **$4,862,936.54** | **$935,579.80** | **$3,111,960.44** | **$2,686,555.90** | |

| Fecha | Tipo Póliza | Documento | Número Póliza | Número Cheque | Beneficiario | Descripión | Saldo Inicial | Cargo | Abono | Saldo Final | Concepto |
|---|---|---|---|---|---|---|---|---|---|---|---|
| 16/12/2024 | EGRESO | 1577 | 1416 | 70197 | CECILIO ROMERO GARCIA | PAGO DE HONORARIOS POR ASIMILADOS A SUELDOS AL C. CECILIO ROMERC GARCIA POR APOYO DE ACTIVIDADES DE VIGILANCIA S EN LA SUBDIRECCIÓN ADMINISTRATIVA CUBRIENDO EL ÁREA DEVIGILANTE DEL PERIODO DEL 01 AL 15 DE DICIEMBRE DEL 2024 (CARGO DE LA CTA BBVA BA | $2,686,555.90 | $0.00 | $4,160.84 | $2,682,395.06 | 26001-Recursos Estatales Etiquetado |
| 16/12/2024 | EGRESO | 1578 | 1417 | 70216 | CLAUDIA ORALIA SALAZAR SANCHEZ | PAGO DE HONORARIOS POR ASIMILADOS A SUELDOS A LA C. CLAUDIA ORALIA SALAZAR SANCHEZ POR APOYO EN LA SUBDIRECCIÓN ADMINISTRATIVA EN EL ÁREA DE INTENDENCIA DEL PERIODO DEL 01 AL 15 DE DICIEMBRE DEL 2024 (CARGO DE LA CTA BBVA BANCOMER 0122122375 ESTATAL) | $2,682,395.06 | $0.00 | $4,160.84 | $2,678,234.22 | 26001-Recursos Estatales Etiquetado |
| 16/12/2024 | EGRESO | 1579 | 1418 | 70240 | JONATAN SANCHEZ MOLINA | PAGO DE HONORARIOS POR ASIMILADOS A SUELDOS AL C PROFESOR JONATHAN SANCHEZ MOLINA POR CUBRIR ACTIVIDADES DOCENTES EN LA SUBDIRECCIÓN DE VICNULACION COMO DOCENTE DE ACTIVIDADES EXTRAESCOLARES DEL PERIODO DEL 01 AL 15 DE DICIEMBRE DEL 2024 (CARGO DE | $2,678,234.22 | $0.00 | $2,132.22 | $2,676,102.00 | 26001-Recursos Estatales Etiquetado |
| 16/12/2024 | EGRESO | 1572 | 1419 | 69111087 | OSCAR ANDRES GARCIA VAZQUEZ | Orden de Compra de Adquisiciones # 916. PAGO DE SACO, CAMISA, BOTIN, CINTO Y PANTALON PARA EL GRUPO SIERREÑO DEL TEC SAN PEDRO, Documento(s): 950 (CARGO DE LA CTA BBVA BANCOMER 0122122375 ESTATAL) - BBVA BANCOMER 0122122375 ESTATAL | $2,676,102.00 | $0.00 | $85,347.00 | $2,590,755.00 | 26001-Recursos Estatales Etiquetado |
| 16/12/2024 | EGRESO | 1568 | 1420 | 69111021 | OSCAR ANDRES GARCIA VAZQUEZ | Orden de Compra de Adquisiciones # 911. PAGO DE VESTUARIO PARA HOMBRE PARA EL GRUPO DANZA FOLKLORICA DEL TEC SAN PEDRO, Documento(s): 944. (CARGO DE LA CTA BBVA BANCOMER 0122122375 ESTATAL) - BBVA BANCOMER 0122122375 ESTATAL | $2,590,755.00 | $0.00 | $77,534.40 | $2,513,220.60 | 26001-Recursos Estatales Etiquetado |
| 16/12/2024 | EGRESO | 1565 | 1421 | 52470257 | DISTRIBUIDORA ARCA CONTINENTAL, S. DE R.L. DE C.V. | Orden de Compra de Adquisiciones # 909. COMPRA DE ARTICULOS PARA SER UTILIZADOS DURANTE A LA CAPACITACION DEL PERSONAL DIRECTIVO, Documento(s): 943 (CARGO DE LA CTA BBVA BANCOMER 0122122375 ESTATAL) - BBVA BANCOMER 0122122375 ESTATAL | $2,513,220.60 | $0.00 | $2,755.00 | $2,510,465.60 | 26001-Recursos Estatales Etiquetado |
| 16/12/2024 | DIARIO | | 7995 | 70031 | | PAGO DE PENSION ALIMENTICIA A LA C. JUANA PATRICIA GAMEZ MORALES POR EL 45% EN CONTRA DEL TRABAJADOR LIC. EDDER CHAVEZ DE LA CRUZ CORRESPONDIENTE A LA PRIMERA QUINCENA DE DICIEMBRE DEL 2024 (202423) - BBVA BANCOMER 0122122375 ESTATAL | $2,510,465.60 | $0.00 | $1,576.81 | $2,508,888.79 | |
| 16/12/2024 | DIARIO | | 7996 | 70048 | | PAGO DE PENSION ALIMENTICIA A LA C. YENI YAJAHIRA SALAZAR RAMIREZ POR EL 15% EN CONTRA DEL TRABAJADOR C. ING. EFRAIN FLORES CALVILLO CORRESPONDIENTE A LA PRIMERA QUINCENA DE DICIEMBRE DEL 2024 (202423) - BBVA BANCOMER 0122122375 ESTATAL | $2,508,888.79 | $0.00 | $1,076.06 | $2,507,812.73 | |
| 16/12/2024 | DIARIO | | 7997 | 70065 | | PAGO DE PENSION ALIMENTICIA A LA C. JACQUELINE MARTINEZ CHAVEZ POR EL 30% EN CONTRA DEL TRABAJADOR ING. CESAR MOISES ROSALES RAMIREZ CORRESPONDIENTE A LA PRIMERA QUICENA DE DICIEMBRE DEL 2024 (202423) - BBVA BANCOMER 0122122375 ESTATAL | $2,507,812.73 | $0.00 | $2,667.44 | $2,505,145.29 | |
| 16/12/2024 | DIARIO | | 7998 | 70083 | | PAGO DE PENSION ALIMENTICIA A LA C. SANDY CAROLINA COVARRUBIAS MORALES POR EL 45% EN CONTRA DEL TRABAJADOR ING. MIGUEL ANGEL BELTRAN RANGEL CORRESPONDIENTE A LA PRIMERA QUINCENA DE DICIEMBRE DEL 2024 (202423) - BBVA BANCOMER 0122122375 ESTATAL | $2,505,145.29 | $0.00 | $2,899.67 | $2,502,245.62 | |
| 16/12/2024 | DIARIO | | 8000 | 70115 | | PAGO DE PENSION ALIMENTICIA A LA C. LORENA INSURRIAGA PEREZ POR EL 15% EN CONTRA DEL TRABAJADOR C.P. FAUSTINO ESQUIVEL DOMINGUEZ CORRESPONDIENTE A LA PRIMER QUINCENA DE DICIEMBRE DEL 2024 (202423) - BBVA BANCOMER 0122122375 ESTATAL | $2,502,245.62 | $0.00 | $1,829.41 | $2,500,416.21 | |
| 16/12/2024 | DIARIO | | 8001 | 70132 | | PAGO DE PENSION ALIMENTICIA A LA C. ADRIANA PINEDA HERRAN POR EL 50% EN CONTRA DEL TRABAJADOR ING. RUBEN HERNANDEZ RODRIGUEZ CORRESPONDIENTE A LA PRIMER QUINCENA DE DICIEMBRE DEL 2024 (202423) - BBVA BANCOMER 0122122375 ESTATAL | $2,500,416.21 | $0.00 | $6,935.08 | $2,493,481.13 | |
| | | | | | | **Total Página:** | **$4,862,936.54** | **$935,579.80** | **$3,305,035.21** | **$2,493,481.13** | |

| Fecha | Tipo Póliza | Documento | Número Póliza | Número Cheque | Beneficiario | Descripión | Saldo Inicial | Cargo | Abono | Saldo Final | Concepto |
|---|---|---|---|---|---|---|---|---|---|---|---|
| 16/12/2024 | DIARIO | | 8002 | 70148 | | PAGO DE PENSION ALIMENTICIA A LA C.ELIZABETH GOMEZ NARVAES POR EL 20% EN CONTRA DEL TRABAJADOR C. RUBEN OMAR MOTA GANDARA CORRESPONDIENTE A LA PRIMER QUINCENA DE DICIEMBRE DEL 2024 (202423) - BBVA BANCOMER 0122122375 ESTATAL | $2,493,481.13 | $0.00 | $1,036.50 | $2,492,444.63 | |
| 16/12/2024 | DIARIO | | 8003 | 70164 | | PAGO DE PENSION ALIMENTICIA A LA C. DIANA PATRICIA RAMIREZ NIÑO POR EL 20% EN CONTRA DEL TRABAJADOR ING. ANIBAL ENRIQUE RANGEL VALDEZ CORRESPONDIENTE A LA PRIMERA QUINCENA DE DICIEMBRE DEL 2024 (202423) - BBVA BANCOMER 0122122375 ESTATAL | $2,492,444.63 | $0.00 | $1,983.56 | $2,490,461.07 | |
| 16/12/2024 | DIARIO | | 8004 | 70180 | | PAGO DE LA RETENCION DEL SEGURO DE VIDA CORRESPONDIENTE A LA QUINCENA 202423 - BBVA BANCOMER 0122122375 ESTATAL | $2,490,461.07 | $0.00 | $16,286.28 | $2,474,174.79 | |
| 16/12/2024 | DIARIO | | 8215 | 89393 | | PAGO DE PENSION ALIMENTICIA A LA C. GEORGINA GUADALUPE ALVARADO HUITRON POR EL 20% EN CONTRA DEL TRABAJADOR ING. ARTURO CEDILLO ELIZALDE CORRESPONDIENTE A LA PRIMERA QUINCENA DE DICIEMBRE DEL 2024 (202423) - BBVA BANCOMER 0122122375 ESTATAL | $2,474,174.79 | $0.00 | $771.43 | $2,473,403.36 | |
| 17/12/2024 | EGRESO | 1584 | 1432 | 44950151 | CORPORACION PRODECO, S.A. DE C.V. | Orden de Compra de Adquisiciones # 920. COMPRA DE MONITOR PARA LA DIRECCION ACADEMICA DEL INSTITUTO, Documento(s): 954 (CARGO DE LA CTA BBVA BANCOMER 0122122375 ESTATAL) - BBVA BANCOMER 0122122375 ESTATAL | $2,473,403.36 | $0.00 | $2,724.84 | $2,470,678.52 | 26001-Recursos Estatales Etiquetado |
| 17/12/2024 | EGRESO | 1600 | 1435 | 44950095 | PRESTADORA DE SERVICIOS COMPUTACIONALES Y REDES DEL SOL S.A. DE C.V. | Orden de Compra de Adquisiciones # 931. PAGO POR SERVICIO DE MTTO. PREVENTIVO A 80 EQUIPOS DE COMPUTO QUE INCLUYE INSTALACIONES DE SISTEMAS OPERATIVO ANTIVIRUS, PAQUETERIA Y USO ESTUDIANTIL, Documento(s): 965 (CARGO DE LA CTA BBVA BANCOMER 0122122375 | $2,470,678.52 | $0.00 | $36,192.00 | $2,434,486.52 | 26001-Recursos Estatales Etiquetado |
| 17/12/2024 | EGRESO | 1599 | 1436 | 44950078 | PRESTADORA DE SERVICIOS COMPUTACIONALES Y REDES DEL SOL S.A. DE C.V. | Orden de Compra de Adquisiciones # 930. COMPRA DE 2 TONERS PARA LA OPERACION DE LA COPIADORA KYOCERA DEL INSTITUTO, Documento(s): 964 (CARGO DE LA CTA BBVA BANCOMER 0122122375 ESTATAL) - BBVA BANCOMER 0122122375 ESTATAL | $2,434,486.52 | $0.00 | $7,540.00 | $2,426,946.52 | 26001-Recursos Estatales Etiquetado |
| 17/12/2024 | EGRESO | 1591 | 1437 | 44950042 | DISTRIBUIDORA MIGUELITO, S.A. DE C.V. | Orden de Compra de Adquisiciones # 923. PAGO DE CALZADO PARA MUJER Y HOMBRE DEL GRUPO DE DANZA FOLKLORICA DEL TEC SAN PEDRO, Documento(s): 957 (CARGO DE LA CTA BBVA BANCOMER 0122122375 ESTATAL) - BBVA BANCOMER 0122122375 ESTATAL | $2,426,946.52 | $0.00 | $41,154.00 | $2,385,792.52 | 26001-Recursos Estatales Etiquetado |
| 17/12/2024 | EGRESO | 1592 | 1438 | 44950264 | OPERADORA FACTORY, S.A. DE C.V. | Orden de Compra de Adquisiciones # 925. PAGO DE TRAJES (PANTALON, SACO, CORBATA Y PORTA TRAJE) PARA EL SELECTIVO DE RONDALLA DEL TEC SAN PEDRO, Documento(s): 959 (CARGO DE LA CTA BBVA BANCOMER 0122122375 ESTATAL) - BBVA BANCOMER 0122122375 ESTATAL | $2,385,792.52 | $0.00 | $52,992.20 | $2,332,800.32 | 26001-Recursos Estatales Etiquetado |
| 17/12/2024 | EGRESO | 1622 | 1456 | 44950280 | JORGE ENRIQUE LOPEZ ALVARADO | Orden de Compra de Adquisiciones # 944. PAGO POR SERVICIO DE SUMINISTRO Y PÉRSONALIZACION DE BOLSAS PAPEL KRAFT 30X40X15 CM. PARA ARTICULOS DE FIN DE AÑO DEL PERSONAL DEL INSTITUTO, Documento(s): 978 (CARGO DE LA CTA BBVA BANCOMER 0122122375 ESTATAL) | $2,332,800.32 | $0.00 | $8,874.00 | $2,323,926.32 | 26001-Recursos Estatales Etiquetado |
| 18/12/2024 | EGRESO | 1611 | 1442 | 61935137 | AUTOZONE DE MEXICO S DE RL DE CV | Orden de Compra de Adquisiciones # 938. COMPRA DE ACCESORIOS PARA EL VEHICULO UTILITARIO SIENNA DEL INSTITUTO, Documento(s): 972 (CARGO DE LA CTA BBVA BANCOMER 0122122375 ESTATAL) - BBVA BANCOMER 0122122375 EST/ | $2,323,926.32 | $0.00 | $1,686.00 | $2,322,240.32 | 26001-Recursos Estatales Etiquetado |
| | | | | | | **Total Página:** | **$4,862,936.54** | **$935,579.80** | **$3,476,276.02** | **$2,322,240.32** | |

| Fecha | Tipo Póliza | Documento | Número Póliza | Número Cheque | Beneficiario | Descripión | Saldo Inicial | Cargo | Abono | Saldo Final | Concepto |
|---|---|---|---|---|---|---|---|---|---|---|---|
| 18/12/2024 | EGRESO | 1612 | 1443 | 61935120 | MARIA DEL CARMEN SANDOVAL PONCE | Orden de Compra de Adquisiciones # 939. COMPRA DE MATERIAL PARA AMPLIAR REJAS METALICAS EN BARDA PERIMETRAL DEL INSTITUTO, Documento(s): 973 (CARGO DE LA CTA BBVA BANCOMER 0122122375 ESTATAL) - BBVA BANCOMER 0122122375 ESTATAL | $2,322,240.32 | $0.00 | $16,024.00 | $2,306,216.32 | 26001 - Recursos Estatales Etiquetado |
| 18/12/2024 | EGRESO | 1609 | 1445 | 61935054 | ENERGIA Y SERVICIOS COORDINADOS SA DE CV | Orden de Compra de Adquisiciones # 936. COMPRA DE COMBUSTIBLE PARA LA OPERACION DE LOS VEHICULOS UTILITARIOS DEL INSTITUTO, CORRESPONDIENTE AL PERIODO DEL 3 AL 9 DE DICIEMBRE, Documento(s): 970 (CARGO DE LA CTA BBVA BANCOMER 0122122375 ESTATAL) - BBV | $2,306,216.32 | $0.00 | $4,776.79 | $2,301,439.53 | 26001 - Recursos Estatales Etiquetado |
| 18/12/2024 | EGRESO | 1610 | 1446 | 61935037 | ENERGIA Y SERVICIOS COORDINADOS SA DE CV | Orden de Compra de Adquisiciones # 937. COMPRA DE COMBUSTIBLE PARA LA OPERACION DE LOS VEHICULOS UTILITARIOS DEL INSTITUTO, CORRESPONDIENTE AL PERIODO DEL 10 AL 16 DE DICIEMBRE, Documento(s): 971 (CARGO DE LA CTA BBVA BANCOMER 0122122375 ESTATAL) - B | $2,301,439.53 | $0.00 | $11,674.81 | $2,289,764.72 | 26001 - Recursos Estatales Etiquetado |
| 18/12/2024 | EGRESO | 1614 | 1447 | 61935021 | ENRIQUE EDUARDO GARZA DIAZ | Orden de Compra de Adquisiciones # 941. COMPRA DE TAPETE ANTISALPICADURAS PARA LOS MINGITORIOS DE LOS BAÑOS DE LOS EDIFICIOS DEL INSTITUTO, Documento(s): 975 (CARGO DE LA CTA BBVA BANCOMER 0122122375 ESTATAL) - BBVA BANCOMER 0122122375 ESTATAL | $2,289,764.72 | $0.00 | $2,088.00 | $2,287,676.72 | 26001 - Recursos Estatales Etiquetado |
| 18/12/2024 | EGRESO | 1608 | 1448 | 61935204 | ALEJANDRA DE LEON ALATORRE | Orden de Compra de Adquisiciones # 935. COMPRA DE LLAVES MEZCLADORAS CON SENSOR PARA SUSTITUIR PIEZAS DAÑADAS, Documento(s): 969 (CARGO DE LA CTA BBVA BANCOMER 0122122375 ESTATAL) - BBVA BANCOMER 0122122375 ESTATAL | $2,287,676.72 | $0.00 | $33,686.40 | $2,253,990.32 | 26001 - Recursos Estatales Etiquetado |
| 18/12/2024 | EGRESO | 1603 | 1449 | 61935220 | JUAN ALBERTO CERDA BARRON | Orden de Compra de Adquisiciones # 932. COMPRA DE KIT QUE SERAN UTILIZADOS EN LA MATERIA DE SISTEMAS PROGRAMABLES COMO MATERIAL DIDACTICO, Documento(s): 966 (CARGO DE LA CTA BBVA BANCOMER 0122122375 ESTATAL) - BBVA BANCOMER 0122122375 ESTATAL | $2,253,990.32 | $0.00 | $5,449.68 | $2,248,540.64 | 26001 - Recursos Estatales Etiquetado |
| 18/12/2024 | EGRESO | 1605 | 1450 | 61935242 | PINTURAS Y LACAS DE MEXICO, S.A. DE C.V. | Orden de Compra de Adquisiciones # 933. COMPRA DE MATERIAL PARA EL PINTADO DE MUROS Y REJAS DE LA BARDA PERIMETRAL DEL INSTITUTO, Documento(s): 967 (CARGO DE LA CTA BBVA BANCOMER 0122122375 ESTATAL) - BBVA BANCOMER 0122122375 ESTATAL | $2,248,540.64 | $0.00 | $35,255.00 | $2,213,285.64 | 26001 - Recursos Estatales Etiquetado |
| 18/12/2024 | EGRESO | 1606 | 1451 | 61935258 | PINTURAS Y LACAS DE MEXICO, S.A. DE C.V. | Orden de Compra de Adquisiciones # 934. COMPRA DE MATERIAL PARA EL MANTENIMIENTO DE PINTURA DE LA CAFETERIA DEL INSTITUTO, Documento(s): 968 (CARGO DE LA CTA BBVA BANCOMER 0122122375 ESTATAL) - BBVA BANCOMER 0122122375 ESTATAL | $2,213,285.64 | $0.00 | $4,077.50 | $2,209,208.14 | 26001 - Recursos Estatales Etiquetado |
| 26/12/2024 | EGRESO | 1648 | 1476 | 56577061 | FRANCISCO BENAVENTE LIRA | Orden de Compra de Adquisiciones # 962. COMPRA DE BEBIDAS PARA CONSUMOS DEL PERSONALEN CONVIVIO NAVIDEÑO DEL INSTITUTO, Documento(s): 997 (CARGO DE LA CTA BBVA BANCOMER 0122122375 ESTATAL) - BBVA BANCOMER 0122122375 ESTATAL | $2,209,208.14 | $0.00 | $1,392.00 | $2,207,816.14 | 26001 - Recursos Estatales Etiquetado |
| 18/12/2024 | EGRESO | 1628 | 1457 | 61935153 | VICTOR DE JESUS VEGA RODRIGUEZ | Orden de Compra de Adquisiciones # 946. PAGO POR SERVICIO DE ARRENDAMIENTO DE CAMION, PARA EL TRASLADO DE ALUMNOS A LA CD. DE TORREON COAH., Documento(s): 980.. (CARGO DE LA CTA BBVA BANCOMER 0122122375 ESTATAL) - BBVA BANCOMER 0122122375 ESTATAL | $2,207,816.14 | $0.00 | $4,640.00 | $2,203,176.14 | 26001 - Recursos Estatales Etiquetado |
| 18/12/2024 | EGRESO | 1625 | 1458 | 61935187 | JUAN ALBERTO CERDA BARRON | Orden de Compra de Adquisiciones # 947. PAGO POR SERVICIO DE CONSUMO DE ALIMENTOS PARA EL CONVIVIO DE FIN DE AÑO PARA EL PERSONAL DEL INSTITUTO, Documento(s): 981 (CARGO DE LA CTA BBVA BANCOMER 0122122375 ESTATAL) - BBVA BANCOMER 0122122375 ESTATAL | $2,203,176.14 | $0.00 | $11,526.92 | $2,191,649.22 | 26001 - Recursos Estatales Etiquetado |
| 18/12/2024 | EGRESO | 1630 | 1459 | 74390037 | JUAN CARLOS MILAN RODRÍGUEZ | COMISION INSTITUCIONAL A LA CD. DE SALTILLO A REALIZAR ENTREGA DE AUDITORIA SOLICITADA EL DIA 17 DE DICIEMBRE DEL PRESENTE AÑO. (CARGO DE LA CTA BBVA BANCOMER 0122122375 ESTATAL) - BBVA BANCOMER 0122122375 ESTATAL | $2,191,649.22 | $0.00 | $150.00 | $2,191,499.22 | 26001 - Recursos Estatales Etiquetado |
| | | | | | | **Total Página:** | **$4,862,936.54** | **$935,579.80** | **$3,607,017.12** | **$2,191,499.22** | |

| Fecha | Tipo Póliza | Documento | Número Póliza | Número Cheque | Beneficiario | Descripión | Saldo Inicial | Cargo | Abono | Saldo Final | Concepto |
|---|---|---|---|---|---|---|---|---|---|---|---|
| 18/12/2024 | EGRESO | 1631 | 1460 | 74390020 | LUIS ANTONIO TORRES RAMÍREZ | COMISION INSTITUCIONAL A LA CD. DE SALTILLO A REALIZAR ENTREGA DE AUDITORIA SOLICITADA EL DIA 17 DE DICIEMBRE DEL PRESENTE AÑO. (CARGO DE LA CTA BBVA BANCOMER 0122122375 ESTATAL) - BBVA BANCOMER 0122122375 ESTATAL | $2,191,499.22 | $0.00 | $468.00 | $2,191,031.22 | 26001-Recursos Estatales Etiquetado |
| 18/12/2024 | DIARIO | | 7986 | 3522778210 | | REINTEGRO JOSE GILBERTO FERNIZA - BBVA BANCOMER 0122122375 ESTATAL | $2,191,031.22 | $435.10 | $0.00 | $2,191,466.32 | |
| 18/12/2024 | DIARIO | | 8130 | 3504570659 | | REINTEGRO BLANCA RAMIREZ - BBVA BANCOMER 0122122375 ESTATAL | $2,191,466.32 | $100.00 | $0.00 | $2,191,566.32 | |
| 19/12/2024 | INGRESO | 1064 | 1064 | | BBVA BANCOMER 0113277259 | POLIZA DE RECIBO DE INGRESOS DEL RECIBO LT-383 # COMPLEMENTO DE GASTOS DE OPERACION CORRESPONDIENTE AL MES DE DICIEMBRE De la solicitud número: 1064 - BBVA BANCOMER 0122122375 ESTATAL | $2,191,566.32 | $200,000.00 | $0.00 | $2,391,566.32 | |
| 19/12/2024 | INGRESO | 1066 | 1066 | | BBVA BANCOMER 0113277259 | POLIZA DE RECIBO DE INGRESOS DEL RECIBO LT-384 # COMPLEMENTO DE GASTOS DE SERVICIOS PERSONALES De la solicitud número: 1066 - BBVA BANCOMER 0122122375 ESTATAL | $2,391,566.32 | $104,202.00 | $0.00 | $2,495,768.32 | |
| 19/12/2024 | EGRESO | 1616 | 1454 | 3220038 | JUAN ALBERTO CERDA BARRON | Orden de Compra de Adquisiciones # 943. COMPRA DE ESTACAS PARA LAS AREAS VERDES DEL INSTITUTO, Documento(s): 977. (CARGO DE LA CTA BBVA BANCOMER 0122122375 ESTATAL) - BBVA BANCOMER 0122122375 ESTATAL | $2,495,768.32 | $0.00 | $4,640.00 | $2,491,128.32 | 26001-Recursos Estatales Etiquetado |
| 20/12/2024 | EGRESO | 1670 | 1499 | 20122024 | GNGP CONSTRUCCION INTEGRAL Y PROYECTO, S.A. DE C.V. | Orden de Compra de Adquisiciones # 974. PAGO POR SERVICIO DE APLICACION EN FRIO IMPAC 5,000 A BASE DE UNA CAPA DE TAPA POR UNA CAPA DE TELA POLIESTER SEGUNDA DE UNA CAPA DE IMPERMEABILIZANTE UNA SEGUNDA CAPA DE TELA DE POLIETIRENO Y UNA SEGUNDA CAPA | $2,491,128.32 | $0.00 | $191,910.40 | $2,299,217.92 | 26001-Recursos Estatales Etiquetado |
| 26/12/2024 | EGRESO | 1359 | 1461 | 34210099 | ANA ILSE RODRIGUEZ ARELLANO | PAGO POR SERVICIO DE HONORARIOS POR ASESORIA CONTABLE Y LEGAL CORRESPONDIENTE AL MES DE DICIEMBRE DE 2024 (CARGO DE LA CTA BBVA BANCOMER 0122122375 ESTATAL) - BBVA BANCOMER 0122122375 ESTATAL | $2,299,217.92 | $0.00 | $21,200.00 | $2,278,017.92 | 26001-Recursos Estatales Etiquetado |
| 26/12/2024 | EGRESO | 1632 | 1462 | 34210076 | IRENE CENICEROS GUERRERO | Orden de Compra de Adquisiciones # 948. PAGO POR SERVICIO DEDECOARACION NAVIDAD 2024, Documento(s): 982 (CARGO DE LA CTA BBVA BANCOMER 0122122375 ESTATAL) - BBVA BANCOMER 0122122375 ESTATAL | $2,278,017.92 | $0.00 | $26,680.00 | $2,251,337.92 | 26001-Recursos Estatales Etiquetado |
| 26/12/2024 | EGRESO | 1633 | 1463 | 34210060 | IRENE CENICEROS GUERRERO | Orden de Compra de Adquisiciones # 949. PAGO POR SERVICIO DE DECORACION DE FORO PARA EVENTO DE GRADUACION 2024, Documento(s): 983 (CARGO DE LA CTA BBVA BANCOMER 0122122375 ESTATAL) - BBVA BANCOMER 0122122375 ESTATAL | $2,251,337.92 | $0.00 | $78,880.00 | $2,172,457.92 | 26001-Recursos Estatales Etiquetado |
| 26/12/2024 | EGRESO | 1634 | 1464 | 34210044 | IRENE CENICEROS GUERRERO | Orden de Compra de Adquisiciones # 950. PAGO POR SERVICIO DE DECORACION DE AUDIO VISUAL CON MOTIVO DEL 20 ANIVERSARIO, Documento(s): 984 (CARGO DE LA CTA BBVA BANCOMER 0122122375 ESTATAL) - BBVA BANCOMER 0122122375 ESTATAL | $2,172,457.92 | $0.00 | $42,920.00 | $2,129,537.92 | 26001-Recursos Estatales Etiquetado |
| 26/12/2024 | EGRESO | 1635 | 1465 | 34210028 | IRENE CENICEROS GUERRERO | Orden de Compra de Adquisiciones # 951. PAGO DE ARREGLOS FLORALES DIVERSOS EVENTOS (DIA DE LA MADRE, DIA DEL ESTUDIANTE Y PRESENTE A LA CD. DE SALTILLO), Documento(s): 985 (CARGO DE LA CTA BBVA BANCOMER 0122122375 ESTATAL) - BBVA BANCOMER 0122122375 | $2,129,537.92 | $0.00 | $29,615.00 | $2,099,922.92 | 26001-Recursos Estatales Etiquetado |
| 26/12/2024 | EGRESO | 1640 | 1466 | 86534029 | FERRETERIAS TOPO CHICO S.A. DE C.V. | Orden de Compra de Adquisiciones # 955. COMPRA DE IMPERMEABILIZANTE PARA SER UTILIZADO EN EL TECHO DE AMBOS EDIFICIOS DEL INSTITUTO, Documento(s): 989 (CARGO DE LA CTA BBVA BANCOMER 0122122375 ESTATAL) - BBVA BANCOMER 0122122375 ESTATAL | $2,099,922.92 | $0.00 | $105,515.59 | $1,994,407.33 | 26001-Recursos Estatales Etiquetado |
| | | | | | | **Total Página:** | **$4,862,936.54** | **$1,240,316.90** | **$4,108,846.11** | **$1,994,407.33** | |

| Fecha | Tipo Póliza | Documento | Número Póliza | Número Cheque | Beneficiario | Descripión | Saldo Inicial | Cargo | Abono | Saldo Final | Concepto |
|---|---|---|---|---|---|---|---|---|---|---|---|
| 26/12/2024 | EGRESO | 1638 | 1467 | 87374021 | MARIA BERTHA ESTELA MARTINEZ BENITO | Orden de Compra de Adquisiciones # 953. PAGO DE INSTRUMENTOS PARA EL SELECTIVO DE BANDA DE GUERRA DEL TEC SAN PEDRO. Documento(s): 987. (CARGO DE LA CTA BBVA BANCOMER 0122122375 ESTATAL) - BBVA BANCOMER 0122122375 ESTATAL | $1,994,407.33 | $0.00 | $46,284.00 | $1,948,123.33 | 26001-Recursos Estatales Etiquetado |
| 26/12/2024 | EGRESO | 1637 | 1468 | 79972030 | MARIA BERTHA ESTELA MARTINEZ BENITO | Orden de Compra de Adquisiciones # 952. PAGO DE UNIFORMES PARA EL SELECTIVO DE BANDA DE GUERRA DEL TEC SAN PEDRO, Documento(s): 986. (CARGO DE LA CTA BBVA BANCOMER 0122122375 ESTATAL) - BBVA BANCOMER 0122122375 ESTA | $1,948,123.33 | $0.00 | $103,675.00 | $1,844,448.33 | 26001-Recursos Estatales Etiquetado |
| 26/12/2024 | EGRESO | 1639 | 1469 | 87374037 | MARIA BERTHA ESTELA MARTINEZ BENITO | Orden de Compra de Adquisiciones # 954. COMPRA DE CALZADO Y GUANTES DE PIEL PARA EL SELECTIVO DE BANDA DE GUERRA DEL INSTITUTO, Documento(s): 988 (CARGO DE LA CTA BBVA BANCOMER 0122122375 ESTATAL) - BBVA BANCOMER 0122122375 ESTATAL | $1,844,448.33 | $0.00 | $50,040.92 | $1,794,407.41 | 26001-Recursos Estatales Etiquetado |
| 26/12/2024 | EGRESO | 1645 | 1472 | 45671183 | ENERGIA Y SERVICIOS COORDINADOS SA DE CV | Orden de Compra de Adquisiciones # 960. COMPRA DE COMBUSTIBLE PARA LOS VEHICULOS UTILITARIOS DEL INSTITUTO, CORRESPONDIENTES AL PERIODO DEL 15 AL 21 DE DICIEMBRE, Documento(s): 994 (CARGO DE LA CTA BBVA BANCOMER 0122122375 ESTATAL) - BBVA BANCOMER 01 | $1,794,407.41 | $0.00 | $3,819.70 | $1,790,587.71 | 26001-Recursos Estatales Etiquetado |
| 26/12/2024 | EGRESO | 1641 | 1473 | 45671167 | COPIMEX DE MONTERREY, S. A. DE C. V. | Orden de Compra de Adquisiciones # 956. PAGO POR SERVICIO DE ARRENDAMIENTO DE COPIADORAS PARA SERVICIOS ESCOLARES, CORRESPONDIENTE AL MES DE DICIEMBRE, Documento(s): 990 (CARGO DE LA CTA BBVA BANCOMER 0122122375 ESTATAL) - BBVA BANCOMER 0122122375 ES | $1,790,587.71 | $0.00 | $1,160.00 | $1,789,427.71 | 26001-Recursos Estatales Etiquetado |
| 26/12/2024 | EGRESO | 1642 | 1474 | 45671151 | COPIMEX DE MONTERREY, S. A. DE C. V. | Orden de Compra de Adquisiciones # 957. PAGO POR SERVICIO DE ARRENDAMIENTO DE COPIADORAS PARA LA SUBDIRECCION DE VINCULACION, CORRESPONDIENTE AL MES DE DICIEMBRE, Documento(s): 991 (CARGO DE LA CTA BBVA BANCOMER 0122122375 ESTATAL) - BBVA BANCOMER 01 | $1,789,427.71 | $0.00 | $1,160.00 | $1,788,267.71 | 26001-Recursos Estatales Etiquetado |
| 26/12/2024 | DIARIO | | 8169 | 871411 | | TRASPASO ENTRE CUENTA ESTATAL A CUENTA PAGADORA DEL INSTITUTO - BBVA BANCOMER 0122122375 ESTATAL | $1,788,267.71 | $0.00 | $14,521.05 | $1,773,746.66 | |
| 30/12/2024 | INGRESO | 1070 | 1070 | | BBVA BANCOMER 0113277259 | POLIZA DE RECIBO DE INGRESOS DEL RECIBO LT-386 # MINISTRACION ESTATAL CORRESPONDIENTE A LA SEGUNDA QUINCENA DEL MES DE DICIEMBRE 2024 De la solicitud número: 1070 - BBVA BANCOMER 0122122375 ESTATAL | $1,773,746.66 | $931,971.00 | $0.00 | $2,705,717.66 | |
| 30/12/2024 | EGRESO | 1618 | 1479 | 185 | INSTITUTO TECNOLOGICO SUPERIOR SAN PEDRO DE LAS COLONIAS | PAGO DE NOMINA, PRESTACIONES Y FINIQUTOS CORRESPONDIENTE A LA SEGUNDA QUINCENA DE DICIEMBRE DEL 2024 (202424) (CARGO DE LA CTA BBVA BANCOMER 0122122375 ESTATAL) - BBVA BANCOMER 0122122375 ESTATAL | $2,705,717.66 | $0.00 | $844,159.67 | $1,861,557.99 | 26001-Recursos Estatales Etiquetado |
| 30/12/2024 | EGRESO | 1620 | 1480 | 8054 | CECILIO ROMERO GARCIA | PAGO DE HONORARIOS POR ASIMILADOS A SUELDOS AL C. CECILIO ROMERO GARCIA POR APOYO DE ACTIVIDADES DE VIGILANCIA S EN LA SUBDIRECCIÓN ADMINISTRATIVA CUBRIENDO EL ÁREA DEVIGILANTE DEL PERIODO DEL 01 AL 15 DE DICIEMBRE DEL 2024 (CARGO DE LA CTA BBVA BA | $1,861,557.99 | $0.00 | $4,160.84 | $1,857,397.15 | 26001-Recursos Estatales Etiquetado |
| 30/12/2024 | EGRESO | 1621 | 1481 | 8036 | CLAUDIA ORALIA SALAZAR SANCHEZ | PAGO DE HONORARIOS POR ASIMILADOS A SUELDOS A LA C. CLAUDIA ORALIA SALAZAR SANCHEZ POR APOYO EN LA SUBDIRECCIÓN ADMINISTRATIVA EN EL ÁREA DE INTENDENCIA DEL PERIODO DEL 16 AL 31 DE DICIEMBRE DEL 2024 (CARGO DE LA CTA BBVA BANCOMER 0122122375 ESTATAL) | $1,857,397.15 | $0.00 | $4,160.84 | $1,853,236.31 | 26001-Recursos Estatales Etiquetado |
| | | | | | | **Total Página:** | **$4,862,936.64** | **$2,172,287.90** | **$5,181,988.13** | **$1,853,236.31** | |

| Fecha | Tipo Póliza | Documento | Número Póliza | Número Cheque | Beneficiario | Descripión | Saldo Inicial | Cargo | Abono | Saldo Final | Concepto |
|---|---|---|---|---|---|---|---|---|---|---|---|
| 30/12/2024 | EGRESO | 1619 | 1482 | 8078 | INSTITUTO TECNOLOGICO SUPERIOR DE SAM PEDRO DE LAS COLONIAS | PAGO DE NOMINA, PRESTACIONES Y FINIQUITOS CORRESPONDIENTE AL PAGO DE LA SEGUNDA QUINCENA DE DICIEMBRE DEL 2024 (CARGO DE LA CTA BBVA BANCOMER 0122122375 ESTATAL) - BBVA BANCOMER 0122122375 ESTATAL | $1,853,236.31 | $0.00 | $9,710.38 | $1,843,525.93 | 26001-Recursos Estatales Etiquetado |
| 30/12/2024 | EGRESO | 1669 | 1500 | 97716019 | RENATO LOPEZ NUÑEZ | Orden de Compra de Adquisiciones # 973. PAGO POR CONSUMO DE ALIMENTOS PARA EL PERSONAL DE DEL INSTITUTO, CORRESPONDIENTE AL CONVIVIO DE FIN DE AÑO 2024, Documento(s): 1010 (CARGO DE LA CTA BBVA BANCOMER 0122122375 ESTATAL) - BBVA BANCOMER 0122122375 | $1,843,525.93 | $0.00 | $21,866.00 | $1,821,659.93 | 26001-Recursos Estatales Etiquetado |
| 30/12/2024 | DIARIO | | 8114 | 9143 | | PAGO DE PENSION ALIMENTICIA A LA C. ADRIANA PINEDA HERRAN POR EL 50% EN CONTRA DEL TRABAJADOR ING. RUBEN HERNANDEZ RODRIGUEZ CORRESPONDIENTE AL PAGO DE LA SEGUNDA QUINCENA DE DICIEMBRE DEL 2024 (202424) - BBVA BANCOMER 0122122375 ESTATAL | $1,821,659.93 | $0.00 | $6,935.08 | $1,814,724.85 | |
| 30/12/2024 | DIARIO | | 8115 | 9169 | | PAGO DE PENSION ALIMENTICIA A LA C. DIANA PATRICIA RAMIREZ NIÑO POR EL 20% EN CONTRA DEL TRABAJADOR ING. ANIBAL ENRIQUE RANGEL VALDEZ CORRESPONDIENTE A LA SEGUNDA QUINCENA DE DICIEMBRE DEL 2024 (202424) - BBVA BANCOMER 0122122375 ESTATAL | $1,814,724.85 | $0.00 | $1,983.56 | $1,812,741.29 | |
| 30/12/2024 | DIARIO | | 8116 | 9105 | | PAGO DE PENSION ALIMENTICIA A LA C. GEORGINA GUADALUPE ALVARADO HUITRON POR EL 20% EN CONTRA DEL TRABAJADOR ING. ARTURO CEDILLO ELIZALDE CORRESPONDIENTE A LA SEGUNDA QUINCENA DE DICIEMBRE DEL 2024 (202424) - BBVA BANCOMER 0122122375 ESTATAL | $1,812,741.29 | $0.00 | $771.43 | $1,811,969.86 | |
| 30/12/2024 | DIARIO | | 8117 | 9153 | | PAGO DE PENSION ALIMENTICIA A LA C.ELIZABETH GOMEZ NARVAES POR EL 20% EN CONTRA DEL TRABAJADOR C. RUBEN OMAR MOTA GANDARA CORRESPONDIENTE A LA SEGUNDA QUINCENA DE DICIEMBRE DEL 2024 (202424) - BBVA BANCOMER 0122122375 ESTATAL | $1,811,969.86 | $0.00 | $1,036.50 | $1,810,933.36 | |
| 30/12/2024 | DIARIO | | 8118 | 9037 | | PAGO DE PENSION ALIMENTICIA A LA C. JUANA PATRICIA GAMEZ MORALES POR EL 45% EN CONTRA DEL TRABAJADOR LIC. EDDER CHAVEZ DE LA CRUZ CORRESPONDIENTE A LA SEGUNDA QUINCENA DE DICIEMBRE DEL 2024 (202424) - BBVA BANCOMER 0122122375 ESTATAL | $1,810,933.36 | $0.00 | $1,576.81 | $1,809,356.55 | |
| 30/12/2024 | DIARIO | | 8119 | 9071 | | PAGO DE PENSION ALIMENTICIA A LA C. JACQUELINE MARTINEZ CHAVEZ POR EL 30% EN CONTRA DEL TRABAJADOR ING. CESAR MOISES ROSALES RAMIREZ CORRESPONDIENTE A LA SEGUNDA QUINCENA DE DICIEMBRE EL 2024 (202424) - BBVA BANCOMER 0122122375 ESTATAL | $1,809,356.55 | $0.00 | $2,667.44 | $1,806,689.11 | |
| 30/12/2024 | DIARIO | | 8120 | 9121 | | PAGO DE PENSION ALIMENTICIA A LA C. LORENA INSURRIAGA PEREZ POR EL 15% EN CONTRA DEL TRABAJADOR C.P. FAUSTINO ESQUIVEL DOMINGUEZ CORRESPONDIENTE A LA SEGUNDA QUINCENA DE DICIEMBRE DEL 2024 (202424) - BBVA BANCOMER 0122122375 ESTATAL | $1,806,689.11 | $0.00 | $1,829.41 | $1,804,859.70 | |
| 30/12/2024 | DIARIO | | 8121 | 9054 | | PAGO DE PENSION ALIMENTICIA A LA C. YENI YAJAHIRA SALAZAR RAMIREZ POR EL 15% EN CONTRA DEL TRABAJADOR C. ING. EFRAIN FLORES CALVILLO CORRESPONDIENTE A LA SEGUNDA QUINCENA DE DICIEMBRE DEL 2024 (202424) - BBVA BANCOMER 0122122375 ESTATAL | $1,804,859.70 | $0.00 | $1,076.06 | $1,803,783.64 | |
| 30/12/2024 | DIARIO | | 8122 | 9089 | | PAGO DE PENSION ALIMENTICIA A LA C. SANDY CAROLINA COVARRUBIAS MORALES POR EL 45% EN CONTRA DEL TRABAJADOR ING. MIGUEL ANGEL BELTRAN RANGEL CORRESPONDIENTE A LA SEGUNDA QUINCENA DE DICIEMBRE DEL 2024 (202424) - BBVA BANCOMER 0122122375 ESTATAL | $1,803,783.64 | $0.00 | $2,899.67 | $1,800,883.97 | |
| 30/12/2024 | DIARIO | | 8123 | 9020 | | PAGO DE LA RETENCION DEL SEGURO DE VIDA CORRESPONDIENTE AL PERIODO 202424 - BBVA BANCOMER 0122122375 ESTATAL | $1,800,883.97 | $0.00 | $16,286.28 | $1,784,597.69 | |
| | | | | | | **Total Página:** | **$4,862,936.54** | **$2,172,287.90** | **$5,250,626.75** | **$1,784,597.69** | |

| Fecha | Tipo Póliza | Documento | Número Póliza | Número Cheque | Beneficiario | Descripión | Saldo Inicial | Cargo | Abono | Saldo Final | Concepto |
|---|---|---|---|---|---|---|---|---|---|---|---|
| 31/12/2024 | EGRESO | 1661 | 1492 | 97716043 | CORPORATIVO IMAGINE DE LA LAGUNA, S.A. DE C.V. | Orden de Compra de Adquisiciones # 970. COMPRA DE BANDERIN DE TELA SUBLIMINADO CON LOGO DEL INSTITUTO, Documento(s): 1006 (CARGO DE LA CTA BBVA BANCOMER 0122122375 ESTATAL) - BBVA BANCOMER 0122122375 ESTATAL | $1,784,597.69 | $0.00 | $2,750.00 | $1,781,847.69 | 26001-Recursos Estatales Etiquetado |
| 31/12/2024 | EGRESO | 1666 | 1498 | 99657020 | LUIS ANTONIO TORRES RAMÍREZ | COMISION INSTITUCIONAL A LA CD. DE SALTILLO COAH; A REALIZAR ENTREGA DE AUDITORIA REQUERIDA (CARGO DE LA CTA BBVA BANCOMER 0122122375 ESTATAL) - BBVA BANCOMER 0122122375 ESTATAL | $1,781,847.69 | $0.00 | $1,840.40 | $1,780,007.29 | 26001-Recursos Estatales Etiquetado |
| 01/12/2024 | INGRESO | 1076 | 1076 | | BBVA BANCOMER 0113277259 | POLIZA DE RECIBO DE INGRESOS DEL RECIBO LT-389 # INTERESES DE LA CUENTA ESTATAL CORRESPONDIENTE AL MES DE DICIEMBRE 2024 De la solicitud número: 1076 - BBVA BANCOMER 0122122375 ESTATAL | $1,780,007.29 | $184.44 | $0.00 | $1,780,191.73 | |
| 01/12/2024 | INGRESO | 1078 | 1078 | | BBVA BANCOMER 0113277259 | POLIZA DE RECIBO DE INGRESOS DEL RECIBO LT-390 # INTERESES GANADOS De la solicitud número: 1078 - BBVA BANCOMER 0122122375 ESTATAL | $1,780,191.73 | $20.03 | $0.00 | $1,780,211.76 | |
| 02/12/2024 | EGRESO | 1494 | 1343 | 612654 | INSTITUTO TECNOLOGICO SUPERIOR DE SAN PEDRO DE LAS COLONIAS | PAGO DE NOMINA, PRESTACIONES Y FINIQUITOS CORRESPONDIENTE AL PAGO DE LA SEGUNDA QUINCENA DE NOVIEMBRE DEL 2024 (202422) (CARGO DE LA CTA BBVA BANCOMER 0122122375 ESTATAL) - BBVA BANCOMER 0122122375 ESTATAL | $1,780,211.76 | $0.00 | $12,587.31 | $1,767,624.45 | 26001-Recursos Estatales Etiquetado |
| 02/12/2024 | EGRESO | 1500 | 1348 | 24948029 | TECNMINSTITUTO TECNOLOGICO DE MATAMOROS | Orden de Compra de Adquisiciones # 855. PAGO POR CONCEPTO DE APOYO PARA PUBLICACION DEL ARTICULO: "IMPLEMENTACION DE LA METODOLOGIA DE ANALISIS DE OPERACIONES" , Documento(s): 886 (CARGO DE LA CTA BBVA BANCOMER 0122122375 ESTATAL) - BBVA BANCOMER 01 | $1,767,624.45 | $0.00 | $1,200.00 | $1,766,424.45 | 26001-Recursos Estatales Etiquetado |
| 02/12/2024 | EGRESO | 1503 | 1349 | 24948045 | TECNMINSTITUTO TECNOLOGICO DE MATAMOROS | Orden de Compra de Adquisiciones # 858. PAGO POR CONCEPTO DE APOYO PARA PUBLICACION DEL ARTICULO: "EFECTOS DE LA IMPLEMENTACION DEL NUEVO PROGRAMA DE CALCULO DIFERENCIAL DEL TecNM EN EL ITS DE SAN PEDRO DE LAS COLONIAS" , Documento(s): 889 (CARGO DE | $1,766,424.45 | $0.00 | $1,200.00 | $1,765,224.45 | 26001-Recursos Estatales Etiquetado |
| 02/12/2024 | EGRESO | 1499 | 1350 | 24948109 | TECNMINSTITUTO TECNOLOGICO DE MATAMOROS | Orden de Compra de Adquisiciones # 854. PAGO POR CONCEPTO DE APOYO PARA PUBLICACION DEL ARTICULO: "MEJORA CONTINUA EN MANUFACTURA: UN ESTUDIO DE CASO EN EL MODULO DE PRODUCCION DE UNA EMPRESA TEXTIL EN AL REGION LAGUNERA" , Documento(s): 885. (CARGO | $1,765,224.45 | $0.00 | $1,200.00 | $1,764,024.45 | 26001-Recursos Estatales Etiquetado |
| 02/12/2024 | EGRESO | 1504 | 1351 | 24948093 | TECNMINSTITUTO TECNOLOGICO DE MATAMOROS | Orden de Compra de Adquisiciones # 859. PAGO POR CONCEPTO DE APOYO PARA PUBLICACION DEL ARTICULO: "IMPLEMENTACION DE TRABAJO ESTANDARIZANDO PARA DISMINUCION DEL SCRAP EN EMPRESA TEXTIL", Documento(s): 891 (CARGO DE LA CTA BBVA BANCOMER 0122122375 EST | $1,764,024.45 | $0.00 | $1,200.00 | $1,762,824.45 | 26001-Recursos Estatales Etiquetado |
| 02/12/2024 | EGRESO | 1501 | 1352 | 24948077 | TECNMINSTITUTO TECNOLOGICO DE MATAMOROS | Orden de Compra de Adquisiciones # 856. PAGO POR CONCEPTO DE APOYO PARA PUBLICACION DEL ARTICULO: "ESTRATEGIAS DE GESTION EN EL CUIDADO DE ADULTOS MAYORES EN ABANDONO" , Documento(s): 887 (CARGO DE LA CTA BBVA BANCOMER 0122122375 ESTATAL) - BBVA BAN | $1,762,824.45 | $0.00 | $1,200.00 | $1,761,624.45 | 26001-Recursos Estatales Etiquetado |
| 02/12/2024 | EGRESO | 1502 | 1353 | 24948061 | TECNMINSTITUTO TECNOLOGICO DE MATAMOROS | Orden de Compra de Adquisiciones # 857. PAGO POR CONCEPTO DE APOYO PARA PUBLICACION DEL ARTICULO: "BALANCEO DE LINEA EN EL MODULO 2600 EN EL ESTILO DE CAMISA DE ANTIFLAMA" , Documento(s): 888 (CARGO DE LA CTA BBVA BANCOMER 0122122375 ESTATAL) - BBVA | $1,761,624.45 | $0.00 | $1,200.00 | $1,760,424.45 | 26001-Recursos Estatales Etiquetado |
| | | | | | | **Total Página:** | **$4,862,936.54** | **$2,172,492.37** | **$5,275,004.46** | **$1,760,424.45** | |

| Fecha | Tipo Póliza | Documento | Número Póliza | Número Cheque | Beneficiario | Descripión | Saldo Inicial | Cargo | Abono | Saldo Final | Concepto |
|---|---|---|---|---|---|---|---|---|---|---|---|
| 02/12/2024 | DIARIO | | 7351 | 2139307689 | | REINTEGRO MARIO ALBERTO LOPEZ BENAVENTE - BBVA BANCOMER 0122122375 ESTATAL | $1,760,424.45 | $706.00 | $0.00 | $1,761,130.45 | |
| 02/12/2024 | DIARIO | 1494 | 7711 | 612654 | INSTITUTO TECNOLOGICO SUPERIOR DE SAN PEDRO DE LAS COLONIAS | Póliza de cancelación de la póliza 1343 del egreso de la solicitud número 1494 del ejercicio contable 2024 (CARGO DE LA CTA BBVA BANCOMER 0122122375 ESTATAL). Motivo de cancelación: rrror. - BBVA BANCOMER 0122122375 ESTATAL | $1,761,130.45 | $0.00 | -$12,587.31 | $1,773,717.76 | 26001 - Recursos Estatales Etiquetado |
| 02/12/2024 | DIARIO | | 8190 | 19707765619 | | REINTEGRO RICARDO REQUEJO AVILA - BBVA BANCOMER 0122122375 ESTATAL | $1,773,717.76 | $95.00 | $0.00 | $1,773,812.76 | |
| 03/12/2024 | EGRESO | 1515 | 1361 | 49336020 | LUIS FERNANDO LUEVANO MARTINEZ | PAGO POR SERVICIO DE HONORARIOS POR IMPARTICION DEL CLUB DE BANDA DE GUERRA 20 HORAS DEL PERIODO DEL 16 AL 30 DE NOVIEMBRE 2024 (CARGO DE LA CTA BBVA BANCOMER 0122122375 ESTATAL) - BBVA BANCOMER 0122122375 ESTATAL | $1,773,812.76 | $0.00 | $4,131.00 | $1,769,681.76 | 26001 - Recursos Estatales Etiquetado |
| 04/12/2024 | EGRESO | 1522 | 1362 | 59630051 | ENERGIA Y SERVICIOS COORDINADOS SA DE CV | Orden de Compra de Adquisiciones # 874. COMPRA DE COMBUSTIBLE PARA LA OPERACION DE LOS VEHICULOS UTILITARIOS DEL INSTITUTO, CORRESPONDIENTE AL PERIODO DEL 26 DE NOVIEMBRE AL 2 DE DICIEMBRE, Documento(s): 907 (CARGO DE LA CTA BBVA BANCOMER 0122122375 | $1,769,681.76 | $0.00 | $9,682.63 | $1,759,999.13 | 26001 - Recursos Estatales Etiquetado |
| 04/12/2024 | EGRESO | 1523 | 1363 | 59630068 | CORPORACION PRODECO, S.A. DE C.V. | Orden de Compra de Adquisiciones # 875. COMPRA DE ARTICULOS PARA LA OPERACION DEL DEPARTAMENTO DE RECURSOS FINANCIEROS DEL INSTITUTO, Documento(s): 902 (CARGO DE LA CTA BBVA BANCOMER 0122122375 ESTATAL) - BBVA BANCOMER 0122122375 ESTATAL | $1,759,999.13 | $0.00 | $3,039.20 | $1,756,959.93 | 26001 - Recursos Estatales Etiquetado |
| 04/12/2024 | DIARIO | | 7451 | 2302980364 | | REINTEGRO BEATRIZ ALONDRA HERNANDEZ - BBVA BANCOMER 0122122375 ESTATAL | $1,756,959.93 | $34.00 | $0.00 | $1,756,993.93 | |
| 04/12/2024 | DIARIO | | 7476 | 4112024 | | TRASPASO ENTRE CUENTA FEDERAL A CUENTA PAGADO DEL INSTITUTO POR PAGO DE IMPUESTOS - BBVA BANCOMER 0122122375 ESTATAL | $1,756,993.93 | $0.00 | $692,743.84 | $1,064,250.09 | |
| 04/12/2024 | DIARIO | | 7477 | 4112024 | | Póliza de cancelación de póliza directa número 7476 del ejercicio contable 2024 - BBVA BANCOMER 0122122375 ESTATAL | $1,064,250.09 | $0.00 | -$692,743.84 | $1,756,993.93 | |
| 04/12/2024 | DIARIO | | 7479 | 4202411 | | TRASPASO ENTRE CUENTA ESTATAL A CUENTA PAGADO DEL INSTITUTO POR PAGO DE IMPUESTOS - BBVA BANCOMER 0122122375 ESTATAL | $1,756,993.93 | $0.00 | $227,272.96 | $1,529,720.97 | |
| 04/12/2024 | DIARIO | | 7481 | 4122024 | | TRASPASO ENTRE CUENTA ESTATAL A CUENTA PAGADO DEL INSTITUTO POR PAGO DE IMSS - BBVA BANCOMER 0122122375 ESTATAL | $1,529,720.97 | $0.00 | $122,053.82 | $1,407,667.15 | |
| 04/12/2024 | DIARIO | | 8207 | 64998 | | PAGO DE PENSION ALIMENTICIA A LA C. DIANA PATRICIA RAMIREZ NIÑO POR EL 20% EN CONTRA DEL TRABAJADOR ING. ANIBAL ENRIQUE RANGEL VALDEZ CORRESPONDIENTE A LA SEGUNDA QUINCENA DE NOVIEMBRE DEL 2024 (202422= - BBVA BANCOMER 0122122375 ESTATAL | $1,407,667.15 | $0.00 | $1,983.56 | $1,405,683.59 | |
| 05/12/2024 | EGRESO | 1524 | 1366 | 54630190 | CORPORACION PRODECO, S.A. DE C.V. | Orden de Compra de Adquisiciones # 876. COMPRA DE PANTALLA DE PROYECCION PARA AUDIOVISUAL EDIFICIO "B" DEL INSTITUTO, Documento(s): 908 (CARGO DE LA CTA BBVA BANCOMER 0122122375 ESTATAL) - BBVA BANCOMER 0122122375 EST/ | $1,405,683.59 | $0.00 | $4,534.44 | $1,401,149.15 | 26001 - Recursos Estatales Etiquetado |
| 05/12/2024 | EGRESO | 1516 | 1367 | 54630174 | PINTURAS Y LACAS DE MEXICO, S.A. DE C.V. | Orden de Compra de Adquisiciones # 868. COMPRA DE MATERIAL PARA EL MANTENIMIENTO DE PINTURA DE AULAS, PASILLO, OFICINAS, LABORATORIOS Y BIBLIOTECA DEL INSTITUTO, Documento(s): 900 (CARGO DE LA CTA BBVA BANCOMER 0122122375 ESTATAL) - BBVA BANCOMER 012 | $1,401,149.15 | $0.00 | $59,199.83 | $1,341,949.32 | 26001 - Recursos Estatales Etiquetado |
| 05/12/2024 | EGRESO | 1514 | 1368 | 54630150 | CORPORACION PRODECO, S.A. DE C.V. | Orden de Compra de Adquisiciones # 867. COMPRA DE TONERS PARA LA OPERACION DE LOS DEPARTAMENTOS DE LA SUBDIRECCION ADMINISTRATIVA DEL INSTITUTO, Documento(s): 899 (CARGO DE LA CTA BBVA BANCOMER 0122122375 ESTATAL) - BBVA BANCOMER 0122122375 ESTATAL | $1,341,949.32 | $0.00 | $36,528.40 | $1,305,420.92 | 26001 - Recursos Estatales Etiquetado |
| | | | | | | **Total Página:** | **$4,862,936.54** | **$2,173,327.37** | **$5,730,842.99** | **$1,305,420.92** | |
| | | | | | | **Total General:** | **$24,020,134** | **$2,173,327.37** | **$5,730,842.99** | **$23,565,131** | |

BBVA

INSTITUTO TECNOLOGICO SUPERIOR DE SAN PEDRO DE LAS COLO
CALZADA DEL TECNOLOGICO 53
SAN PEDRO DE LAS COL
SAN PEDRO
COA MEXICO CP 27800

ESTATAL 2024
DOMICILIO FISCAL
CALZADA DEL TECNOLOGICO 53
SAN PEDRO DE LAS COL
SAN PEDRO COA CP 27800

| | |
|---|---|
| Periodo | DEL 01/12/2024 AL 31/12/2024 |
| Fecha de Corte | 31/12/2024 |
| No. de Cuenta | 0122122375 |
| No. de Cliente | C2931788 |
| R.F.C | ITS0508192RA |
| No. Cuenta CLABE | 012078001221223753 |

SUCURSAL : 7711 GOBIERNO COAHUILA
DIRECCION: AV. ALVARO OBREGON 1120 NTE COL. ZONA CENTRO MEX CU
PLAZA: SALTILLO
TELEFONO: 4151790

MONEDA NACIONAL

## Información Financiera

| Rendimiento | | |
|---|---|---|
| Saldo Promedio | | 2,512,767.93 |
| Días del Periodo | | 31 |
| **Tasa Bruta Anual** | % | **0.020** |
| Saldo Promedio Gravable | | 0.00 |
| Intereses a Favor (+) | | 43.28 |
| ISR Retenido (-) | | 0.00 |
| Comisiones de la cuenta | | |
| Cheques pagados | 7 | 0.00 |
| Manejo de Cuenta | | 0.00 |
| Anualidad | | 0.00 |
| Operaciones | 0 | 0.00 |
| Total Comisiones | | 0.00 |
| Cargos Objetados | 0 | 0.00 |
| Abonos Objetados | 0 | 0.00 |

| Comportamiento | | |
|---|---|---|
| Saldo de Liquidación Inicial | | 4,875,523.85 |
| Saldo de Operación Inicial | | 4,862,936.54 |
| Depósitos / Abonos (+) | 14 | 2,227,985.54 |
| Retiros / Cargos (-) | 137 | 5,785,501.16 |
| Saldo Final (+) | | 1,305,420.92 |
| Saldo de Operación Final | | 1,305,420.92 |
| Saldo Promedio Mínimo Mensual Hasta: | | 0 |

Otros productos incluidos en el estado de cuenta (Inversiones)

| Contrato | Producto | Tasa de Interes anual | GAT Nominal | GAT Real | Total de comisiones |
|---|---|---|---|---|---|
| | | | Antes de Impuestos | | |
| N/A | N/A | N/A | N/A | N/A | N/A |

## Detalle de Movimientos Realizados

| FECHA OPER | FECHA LIQ | COD. DESCRIPCIÓN | REFERENCIA | CARGOS | ABONOS | SALDO OPERACIÓN | SALDO LIQUIDACIÓN |
|---|---|---|---|---|---|---|---|
| 01/DIC | 02/DIC | N06 PAGO CUENTA DE TERCERO BNET 1561063793 Ricardo Requejo Ref. 1907765619 | | | 95.00 | 4,863,031.54 | 4,875,708.29 |
| 02/DIC | 01/DIC | C19 INTERESES GANADOS | | | 184.44 | | |

**Estimado Cliente,**
**Su Estado de Cuenta ha sido modificado y ahora tiene más detalle de información.**
**También le informamos que su Contrato ha sido modificado,**
**el cual puede consultarlo en cualquier sucursal o www.bbva.mx**
**Con BBVA adelante.**

La GAT Real es el rendimiento que obtendría después de descontar la inflación estimada

BBVA

| | |
|---|---|
| No. Cuenta | 0122122375 |
| No. Cliente | C2931788 |

| FECHA OPER | FECHA LIQ | COD. DESCRIPCIÓN | REFERENCIA | CARGOS | ABONOS | SALDO OPERACIÓN | SALDO LIQUIDACIÓN |
|---|---|---|---|---|---|---|---|
| | | | | | 706.00 | | |
| 02/DIC | 02/DIC | N06 PAGO CUENTA DE TERCERO BNET 1549866488 pago Ref. 2139307689 | | 1,200.00 | | | |
| 02/DIC | 02/DIC | T17 SPEI ENVIADO BANAMEX 021224850REVISTAINVGRAL64 Ref. 0000345400 002 00002818014676004580 00260100241202000345400 INSTITUTO TECNOLOGICO SUPERIOR DE MATAM | | 1,200.00 | | | |
| 02/DIC | 02/DIC | T17 SPEI ENVIADO BANAMEX 021224850REVISTAINVGRAL64 Ref. 0000345830 002 00002818014676004580 00260100241202000345830 INSTITUTO TECNOLOGICO SUPERIOR DE MATAM | | 1,200.00 | | | |
| 02/DIC | 02/DIC | T17 SPEI ENVIADO BANAMEX 021224850REVISTAINVGRAL64 Ref. 0000345938 002 00002818014676004580 00260100241202000345938 INSTITUTO TECNOLOGICO SUPERIOR DE MATAM | | 1,200.00 | | | |
| 02/DIC | 02/DIC | T17 SPEI ENVIADO BANAMEX 021224850REVISTAINVGRAL64 Ref. 0000346075 002 00002818014676004580 00260100241202000346075 INSTITUTO TECNOLOGICO SUPERIOR DE MATAM | | 1,200.00 | | | |
| 02/DIC | 02/DIC | T17 SPEI ENVIADO BANAMEX 021224850REVISTAINVGRAL64 Ref. 0000346126 002 00002818014676004580 00260100241202000346126 INSTITUTO TECNOLOGICO SUPERIOR DE MATAM | | 1,200.00 | | | |
| 02/DIC | 02/DIC | T17 SPEI ENVIADO BANAMEX 021224850REVISTAINVGRAL64 Ref. 0000346406 002 00002818014676004580 00260100241202000346406 INSTITUTO TECNOLOGICO SUPERIOR DE MATAM | | 1,200.00 | | 4,856,721.98 | 4,856,721.98 |
| 03/DIC | 03/DIC | W01 TRASPASO A TERCEROS HONORARIOS BANDA DE GUERRA BMRCASH Ref. REFBNTC00871419 | | 4,131.00 | | 4,852,590.98 | 4,852,590.98 |
| 04/DIC | 04/DIC | N06 PAGO CUENTA DE TERCERO BNET 1549866607 Reintegro Alondra Ref. 2302980364 | | | 34.00 | | |
| 04/DIC | 04/DIC | T17 SPEI ENVIADO HSBC 0412248PENSION ALIMENTICIA2DANOV24 Ref. 0000764998 021 00021064065993119385 00260100241204000764998 DIANA PATRICIA RAMIREZ NINO | | 1,983.56 | | | |
| 04/DIC | 04/DIC | W41 TRASPASO ENTRE CUENTAS IMSS NOVIEMBRE24 BMRCASH Ref. REFBNTC00871419 | | 122,053.82 | | | |
| 04/DIC | 04/DIC | W41 TRASPASO ENTRE CUENTAS IMPUESTOS NOV24 BMRCASH Ref. REFBNTC00871419 | | 227,272.96 | | | |
| 04/DIC | 04/DIC | W01 TRASPASO A TERCEROS COMBUST UTILITARIOSENEB489110 BMRCASH Ref. REFBNTC00871419 | | 9,682.63 | | | |
| 04/DIC | 04/DIC | W01 TRASPASO A TERCEROS | | 3,039.30 | | 4,488,592.71 | 4,488,592.71 |

BBVA

| | |
|---|---|
| No. Cuenta | 0122122375 |
| No. Cliente | C2931788 |

| FECHA OPER | FECHA LIQ | COD. DESCRIPCIÓN | REFERENCIA | CARGOS | ABONOS | SALDO OPERACIÓN | SALDO LIQUIDACIÓN |
|---|---|---|---|---|---|---|---|
| | | ART REC FINANCIEROS BMRCASH Ref. REFBNTC00871419 | | | | | |
| 05/DIC | 05/DIC | P14 ADMINISTRACION FISCA REF:00277275213640778246 CIE:0915645 Ref. GUIA:3440332 | | 145,963.00 | | | |
| 05/DIC | 05/DIC | W01 TRASPASO A TERCEROS TONERS NEGRO AREA ACADEMICA BMRCASH Ref. REFBNTC00871419 | | 32,990.40 | | | |
| 05/DIC | 05/DIC | W01 TRASPASO A TERCEROS SERV ALIMENT BMRCASH Ref. REFBNTC00871419 | | 1,566.00 | | | |
| 05/DIC | 05/DIC | T17 SPEI ENVIADO SANTANDER 0512248COMPRA MARTILLO,SOLDADORA Ref. 0000950810 014 | 00014060655084747362 00260100241205000095081O ALEJANDRA DE LEON ALATORRE | 10,153.32 | | | |
| 05/DIC | 05/DIC | T17 SPEI ENVIADO BAJIO 0512248SILLA CAJERO Ref. 0000952037 030 | 00030060900020639684 00260100241205000095203 7 ADOLFO GARCIA BERLANGA | 2,771.12 | | | |
| 05/DIC | 05/DIC | T17 SPEI ENVIADO BAJIO 0512248SILLAS PARA DOCENTES Ref. 0000953006 030 | 00030060900020639684 00260100241205000095300 6 ADOLFO GARCIA BERLANGA | 42,592.04 | | | |
| 05/DIC | 05/DIC | T17 SPEI ENVIADO SANTANDER 0512248REFLECTORES Ref. 0000954002 014 | 00014060655084747362 00260100241205000095400 2 ALEJANDRA DE LEON ALATORRE | 37,120.00 | | | |
| 05/DIC | 05/DIC | W01 TRASPASO A TERCEROS TONER BMRCASH Ref. REFBNTC00871419 | | 36,528.40 | | | |
| 05/DIC | 05/DIC | T17 SPEI ENVIADO BANORTE 0512248COMPRA DE MATERIAL MTTO PINTUR Ref. 0000966981 072 | 00072060001943318677 00260100241205000096698 1 PINTURAS Y LACAS DE MEXICO SA DE CV | 59,199.83 | | | |
| 05/DIC | 05/DIC | W01 TRASPASO A TERCEROS PANTALLA PROYECCION BMRCASH Ref. REFBNTC00871419 | | 4,534.44 | | | |
| 05/DIC | 05/DIC | T17 SPEI ENVIADO BANORTE 0512248MATERIAL DEPORTIVO Ref. 0000039115 072 | 00072078000998378532 00260100241205000003911 5 PATRICIA EUGENIA AGURRE VELA | 51,467.04 | | | |
| 05/DIC | 05/DIC | W01 TRASPASO A TERCEROS SERV MTTO PREVENTIVO TRANSFORMBMRCASH Ref. REFBNTC00871419 | | 114,051.20 | | | |
| 05/DIC | 05/DIC | W01 TRASPASO A TERCEROS SERV. APLICACION PINTURA BMRCASH Ref. REFBNTC00871419 | | 28,647.36 | | | |
| 05/DIC | 05/DIC | W01 TRASPASO A TERCEROS APLICACION PINTURA MUROS EXT BMRCASH Ref. REFBNTC00871419 | | 51,650.33 | | 3,869,358.23 | 3,869,358.23 |

BBVA

| | |
|---|---|
| No. Cuenta | 0122122375 |
| No. Cliente | C2931788 |

| FECHA OPER | FECHA LIQ | COD. DESCRIPCIÓN | REFERENCIA | CARGOS | ABONOS | SALDO OPERACIÓN | SALDO LIQUIDACIÓN |
|---|---|---|---|---|---|---|---|
| | | | | | 233.00 | | |
| 06/DIC | 06/DIC | N06 PAGO CUENTA DE TERCERO | BNET 1549866488 pago Ref. 2482136018 | 810,282.61 | | | |
| 06/DIC | 06/DIC | R09 PAGO DE AGUINALDO | INSTITUTO TECNOLOGICO SUPERIOR DE SAN Ref. BC 4206919731 | 2,146.41 | | | |
| 06/DIC | 06/DIC | W01 TRASPASO A TERCEROS | PENSION ALIM AGUINALDO24 BMRCASH Ref. REFBNTC00871419 | 5,768.65 | | | |
| 06/DIC | 06/DIC | W01 TRASPASO A TERCEROS | PENSION ALIM AGUINALDO24 BMRCASH Ref. REFBNTC00871419 | 1,109.26 | | | |
| 06/DIC | 06/DIC | W01 TRASPASO A TERCEROS | PENSION ALIM AGUINALDO24 BMRCASH Ref. REFBNTC00871419 | 2,796.69 | | | |
| 06/DIC | 06/DIC | T17 SPEI ENVIADO BANAMEX | 0612248PENSION ALIM AGUINALDO24 Ref. 0000381034 002 00002080700561167357 00260100241206000038103 4 LORENA INSURRIAGA PEREZ | 1,516.81 | | | |
| 06/DIC | 06/DIC | T17 SPEI ENVIADO BANAMEX | 0612248PENSION ALIM AGUINALDO24 Ref. 0000382832 002 00002080701638189393 00260100241206000038283 2 GEORGINA ALVARADO HUITRON | 7,791.60 | | | |
| 06/DIC | 06/DIC | T17 SPEI ENVIADO HSBC | 0612248PENSION ALIM AGUINALDO24 Ref. 0000385369 021 00021060065974741006 00260100241206000038536 9 SANDY CAROLINA COVARRUBIAS MORALES | 1,127.51 | | 3,037,051.69 | 3,037,051.69 |
| 06/DIC | 06/DIC | T17 SPEI ENVIADO HSBC | 0612248PENSION ALIM AGUINALDO24 Ref. 0000386149 021 00021064065993119385 00260100241206000038614 9 DIANA PATRICIA RAMIREZ NINO | 195,176.96 | | | |
| 09/DIC | 09/DIC | W01 TRASPASO A TERCEROS | POLICARBONATO BMRCASH Ref. REFBNTC00871419 | 145,000.00 | | | |
| 09/DIC | 09/DIC | W01 TRASPASO A TERCEROS | RED BMRCASH Ref. REFBNTC00871419 | 24,032.13 | | 2,672,842.60 | 2,696,874.73 |
| 09/DIC | 10/DIC | T16 PAGO DE NOMINA | 0000000INSTITUTO TECNOLOGICO NOM. INT Ref. 3033864632 | 1,840.40 | | | |
| 10/DIC | 10/DIC | W01 TRASPASO A TERCEROS | VIATICOS SALTILLO BMRCASH Ref. REFBNTC00871419 | 150.00 | | | |
| 10/DIC | 10/DIC | W01 TRASPASO A TERCEROS | VIATICOSALTILLO BMRCASH Ref. REFBNTC00871419 | 150.00 | | | |
| 10/DIC | 10/DIC | W01 TRASPASO A TERCEROS | VIATICO SALTILLO BMRCASH Ref. REFBNTC00871419 | 568.00 | | | |
| 10/DIC | 10/DIC | W01 TRASPASO A TERCEROS | VIATICOSALTILLO BMRCASH Ref. REFBNTC00871419 | 1,508.00 | | | |
| 10/DIC | 10/DIC | W01 TRASPASO A TERCEROS | REPARACION PUERTA BAÑO BMRCASH Ref. REFBNTC00871419 | 7,888.00 | | | |
| 10/DIC | 10/DIC | T17 SPEI ENVIADO BANCOPPEL | 1012248REP PORTON Ref. 0000026017 137 00137060101237010170 | | | | |

BBVA

| | |
|---|---|
| No. Cuenta | 0122122375 |
| No. Cliente | C2931788 |

| FECHA OPER | FECHA LIQ | COD. DESCRIPCIÓN / REFERENCIA | CARGOS | ABONOS | SALDO OPERACIÓN | SALDO LIQUIDACIÓN |
|---|---|---|---|---|---|---|
| | | 00260100241210000026017<br>JUAN ALBERTO CERDA BARRON | | | | |
| 10/DIC | 10/DIC | T17 SPEI ENVIADO BANAMEX<br>1012248SERV ALIM Ref. 0000026463 002<br>00002080701012932878<br>00260100241210000026463<br>CRISTIAN DE LOS ANGELES MORENO VALDEZ | 6,989.00 | | | |
| 10/DIC | 10/DIC | W01 TRASPASO A TERCEROS<br>MAT DEPORTIVO BMRCASH Ref. REFBNTC00871419 | 3,599.94 | | | |
| 10/DIC | 10/DIC | T17 SPEI ENVIADO BANORTE<br>1012248UNIFORMES DEPORTIVOS Ref. 0000028343 072<br>00072078000998378532<br>00260100241210000028343<br>PATRICIA EUGENIA AGURRE VELA | 50,819.99 | | | |
| 10/DIC | 10/DIC | T17 SPEI ENVIADO BANORTE<br>1012248PAP SUB VINCULACION Ref. 0000031145 072<br>00072060001858266199<br>00260100241211000031145<br>PAPELERA DEL NORTE DE LA LAGUNA SA DE CV | 3,765.67 | | | |
| 10/DIC | 10/DIC | T17 SPEI ENVIADO BANORTE<br>1012248DEPTO NOMINAS Ref. 0000031821 072<br>00072060001858266199<br>00260100241211000031821<br>PAPELERA DEL NORTE DE LA LAGUNA SA DE CV | 1,705.12 | | | |
| 10/DIC | 10/DIC | T17 SPEI ENVIADO BANORTE<br>1012248PAP DIR GRAL Ref. 0000031944 072<br>00072060001858266199<br>00260100241211000031944<br>PAPELERA DEL NORTE DE LA LAGUNA SA DE CV | 687.71 | | | |
| 10/DIC | 10/DIC | T17 SPEI ENVIADO BANORTE<br>1012248PAPELERIA REC FINAN Ref. 0000032117 072<br>00072060001858266199<br>00260100241211000032117<br>PAPELERA DEL NORTE DE LA LAGUNA SA DE CV | 6,300.04 | | 2,586,870.73 | 2,586,870.73 |
| 11/DIC | 11/DIC | W01 TRASPASO A TERCEROS<br>PUBLICACION PERIODICO BMRCASH Ref. REFBNTC00871419 | 1,740.00 | | 2,585,130.73 | 2,585,130.73 |
| 12/DIC | 13/DIC | W01 TRASPASO A TERCEROS<br>GASTO PROYECTO ALUMNOS BMRCASH Ref. REFBNTC00871419 | 1,674.00 | | | |
| 12/DIC | 13/DIC | W01 TRASPASO A TERCEROS<br>ART DIRECCION GRAL BMRCASH Ref. REFBNTC00871419 | 1,227.00 | | | |
| 12/DIC | 13/DIC | T17 SPEI ENVIADO BANORTE<br>1212248MIJITORIOS SECOS Ref. 0000409153 072<br>00072060006931231091<br>00260100241213000409153<br>AZULEJOS BANOS Y CONEXIONES SA DE CV | 46,738.88 | | | |
| 12/DIC | 13/DIC | T17 SPEI ENVIADO BANORTE<br>1212248LLANTAS EQUINOX Ref. 0000409528 072<br>00072192003265772511<br>00260100241213000409528<br>LLANTAS REALCO SA DE CV | 11,119.99 | | | |

BBVA

| | |
|---|---|
| No. Cuenta | 0122122375 |
| No. Cliente | C2931788 |

| FECHA OPER | FECHA LIQ | COD. DESCRIPCIÓN | REFERENCIA | CARGOS | ABONOS | SALDO OPERACIÓN | SALDO LIQUIDACIÓN |
|---|---|---|---|---|---|---|---|
| 12/DIC | 13/DIC | T17 SPEI ENVIADO BANORTE<br>1212248LLANTAS SIENNA Ref. 0000409595 072<br>00072192003265772511<br>00260100241213000040959 5<br>LLANTAS REALCO SA DE CV | | 24,319.96 | | | |
| 12/DIC | 13/DIC | T17 SPEI ENVIADO BANORTE<br>1212248LLANTAS AUTOBUS Ref. 0000409721 072<br>00072192003265772511<br>00260100241213000040972 1<br>LLANTAS REALCO SA DE CV | | 71,340.00 | | | |
| 12/DIC | 13/DIC | W01 TRASPASO A TERCEROS<br>VIATICOS CDMX BMRCASH Ref. REFBNTC00871419 | | 1,800.00 | | | |
| 12/DIC | 13/DIC | N06 PAGO CUENTA DE TERCERO<br>BNET 1549867255 Transf a undefined Ref. 3020619047 | | | 3,375.80 | 2,430,286.70 | 2,585,130.73 |
| 13/DIC | 13/DIC | T20 SPEI RECIBIDOBANORTE<br>0073321Pago de la solicitud 73321 Ref. 0110869296 072<br>00072078008291050892<br>8846APR120241213362070048 1<br>SECRETARIA DE FINANZAS GOBIERNO DEL ESTA | | | 931,971.00 | | |
| 13/DIC | 13/DIC | C03 CHEQUE PAGADO NO.<br>PAGO EN EFECTIVO Ref. 34 | | 27,158.62 | | | |
| 13/DIC | 13/DIC | C03 CHEQUE PAGADO NO.<br>PAGO EN EFECTIVO Ref. 29 | | 51,697.07 | | | |
| 13/DIC | 13/DIC | C03 CHEQUE PAGADO NO.<br>PAGO EN EFECTIVO Ref. 31 | | 51,697.07 | | | |
| 13/DIC | 13/DIC | C03 CHEQUE PAGADO NO.<br>PAGO EN EFECTIVO Ref. 28 | | 51,697.07 | | | |
| 13/DIC | 13/DIC | C03 CHEQUE PAGADO NO.<br>PAGO EN EFECTIVO Ref. 35 | | 34,244.60 | | | |
| 13/DIC | 13/DIC | C03 CHEQUE PAGADO NO.<br>RFC CUENTA DE DEPOSITO:VIEP860420-R2A Ref. 32 | | 51,697.07 | | | |
| 13/DIC | 13/DIC | C03 CHEQUE PAGADO NO.<br>RFC CUENTA DE DEPOSITO:GARL980704-001 Ref. 30 | | 10,984.04 | | | |
| 13/DIC | 16/DIC | R01 PAGO DE NOMINA<br>INSTITUTO TECNOLOGICO SUPERIOR DE SAN Ref. BC 4206919731 | | 861,398.13 | | 2,221,684.03 | 3,083,082.16 |
| 16/DIC | 16/DIC | W01 TRASPASO A TERCEROS<br>PENSION ALIMENTICIA BMRCASH Ref. REFBNTC00871419 | | 1,576.81 | | | |
| 16/DIC | 16/DIC | W01 TRASPASO A TERCEROS<br>PENSION ALIMENTICIA BMRCASH Ref. REFBNTC00871419 | | 1,076.06 | | | |
| 16/DIC | 16/DIC | W01 TRASPASO A TERCEROS<br>PENSION ALIMENTICIA BMRCASH Ref. REFBNTC00871419 | | 2,667.44 | | | |
| 16/DIC | 16/DIC | T17 SPEI ENVIADO HSBC<br>1612248PENSION ALIMENTICIA Ref. 0000342284 021<br>00021060065974741006<br>00260100241216000034228 4<br>SANDY CAROLINA COVARRUBIAS MORALES | | 2,899.67 | | | |
| 16/DIC | 16/DIC | T17 SPEI ENVIADO BANAMEX<br>1612248PENSION ALIMENTICIA Ref. 0000342431 002<br>00002080701638189393 | | 771.43 | | | |

9734.63

BBVA

| | |
|---|---|
| No. Cuenta | 0122122375 |
| No. Cliente | C2931788 |

| FECHA OPER | FECHA LIQ | COD. DESCRIPCIÓN / REFERENCIA | CARGOS | ABONOS | SALDO OPERACIÓN | SALDO LIQUIDACIÓN |
|---|---|---|---|---|---|---|
| | | 00260100241216000342431<br>GEORGINA ALVARADO HUITRON | | | | |
| 16/DIC | 16/DIC | T17 SPEI ENVIADO BANAMEX<br>1612248PENSION ALIMENTICIA Ref. 0000343344 002<br>00002080700561167357<br>00260100241216000343344<br>LORENA INSURRIAGA PEREZ | 1,829.41 | | | |
| 16/DIC | 16/DIC | T17 SPEI ENVIADO AZTECA<br>1612248PENSION ALIMENTICIA Ref. 0000343632 127<br>00127022013473682877<br>00260100241216000343632<br>ADRIANA PINEDA HERRAN | 6,935.08 | | | |
| 16/DIC | 16/DIC | T17 SPEI ENVIADO SCOTIABANK<br>1612248PENSION ALIMENTICIA Ref. 0000344375 044<br>00044062194018028285<br>00260100241216000344375<br>ELIZABETH GOMEZ NARVAES | 1,036.50 | | | |
| 16/DIC | 16/DIC | T17 SPEI ENVIADO HSBC<br>1612248PENSION ALIMENTICIA Ref. 0000345045 021<br>00021064065993119385<br>00260100241216000345045<br>DIANA PATRICIA RAMIREZ NINO | 1,983.56 | | | |
| 16/DIC | 16/DIC | W01 TRASPASO A TERCEROS<br>SEGURO DE VIDA TRA1ADIC24 BMRCASH Ref. REFBNTC00871419 | 16,286.28 | | | |
| 16/DIC | 16/DIC | T17 SPEI ENVIADO BANAMEX<br>1612248ASIMILADOS 1A DIC24 Ref. 0000345865 002<br>00005256783718099790<br>00260100241216000345865<br>CECILIO ROMERO GARCIA | 4,160.84 | | | |
| 16/DIC | 16/DIC | W01 TRASPASO A TERCEROS<br>ASIMILADOS 1A DIC24 BMRCASH Ref. REFBNTC00871419 | 4,160.84 | | | |
| 16/DIC | 16/DIC | W01 TRASPASO A TERCEROS<br>ASIMILADOS 1A DIC24 BMRCASH Ref. REFBNTC00871419 | 2,132.22 | | | |
| 16/DIC | 16/DIC | W01 TRASPASO A TERCEROS<br>ART CAPACITACION DIRECTIVOS BMRCASH Ref.<br>REFBNTC00871419 | 2,755.00 | | | |
| 16/DIC | 16/DIC | T17 SPEI ENVIADO BANAMEX<br>1612248VESTUARIO HOMBRE DANZA FOLCLOR Ref. 0000354253<br>002<br>00002060701280346070<br>00260100241216000354253<br>OSCAR ANDRES GARCIA VAZQUEZ | 77,534.40 | | | |
| 16/DIC | 16/DIC | T17 SPEI ENVIADO BANAMEX<br>1612248VESTUARIO SIERRENO DEL INSTITU Ref. 0000369233 002<br>00002060701280346070<br>00260100241216000369233<br>OSCAR ANDRES GARCIA VAZQUEZ | 85,347.00 | | 2,008,531.49 | 2,008,531.49 |
| 17/DIC | 17/DIC | T17 SPEI ENVIADO BANAMEX<br>1712248CALZADO GRUPO DE DANZA FOLKLO Ref. 0000701055 002<br>00002180041951466036 | 41,154.00 | | | |

BBVA

| | |
|---|---|
| No. Cuenta | 0122122375 |
| No. Cliente | C2931788 |

| FECHA OPER | FECHA LIQ | COD. DESCRIPCIÓN / REFERENCIA | CARGOS | ABONOS | SALDO OPERACIÓN | SALDO LIQUIDACIÓN |
|---|---|---|---|---|---|---|
| | | 00260100241217000070105 5 DISTRIBUIDORA MIGUELITO SA DE CV | | | | |
| 17/DIC | 17/DIC | W01 TRASPASO A TERCEROS TONERS COPIADORA KYOCERA BMRCASH Ref. REFBNTC00871419 | 7,540.00 | | | |
| 17/DIC | 17/DIC | W01 TRASPASO A TERCEROS MTTO EQUIPOS DE COMPUTO BMRCASH Ref. REFBNTC00871419 | 36,192.00 | | | |
| 17/DIC | 17/DIC | W01 TRASPASO A TERCEROS MONITOS DIR ACADEMICA BMRCASH Ref. REFBNTC00871419 | 2,724.84 | | | |
| 17/DIC | 17/DIC | T17 SPEI ENVIADO BANAMEX 1712248TRAJES RONDALLA Ref. 0000710502 002 | 52,992.20 | | | |
| 17/DIC | 17/DIC | T22 SPEI DEVUELTOBANAMEX 1712248TRAJES RONDALLA Ref. 0000710502 002 | | 52,992.20 | | |
| 17/DIC | 17/DIC | T17 SPEI ENVIADO SANTANDER 1712248BOLSAS PERSONALIZADAS Ref. 0000711441 014 00014060605662379128 00260100241217000071144 1 JORGE ENRIQUE LOPEZ ALVARADO | 8,874.00 | | 1,912,046.65 | 1,912,046.65 |
| 18/DIC | 18/DIC | N06 PAGO CUENTA DE TERCERO BNET 1549867191 BlancaRamirez Ref. 3504570659 | | 100.00 | | |
| 18/DIC | 18/DIC | N06 PAGO CUENTA DE TERCERO BNET 1561063793 Reint viat JGFG Ref. 3522778210 | | 435.10 | | |
| 18/DIC | 18/DIC | T17 SPEI ENVIADO BANREGIO 1812248TAPETE ANTISALPICADURAS Ref. 0000950403 058 00058060848904800110 00260100241218000095040 3 ENRIQUE EDUARDO GARZA DIAS | 2,088.00 | | | |
| 18/DIC | 18/DIC | W01 TRASPASO A TERCEROS COMBUSTIBLE UTILITARIOS BMRCASH Ref. REFBNTC00871419 | 11,674.81 | | | |
| 18/DIC | 18/DIC | W01 TRASPASO A TERCEROS COMBUSTIBLE UTILITARIOS BMRCASH Ref. REFBNTC00871419 | 4,776.79 | | | |
| 18/DIC | 18/DIC | W01 TRASPASO A TERCEROS MATERIAL REJA BMRCASH Ref. REFBNTC00871419 | 16,024.00 | | | |
| 18/DIC | 18/DIC | T17 SPEI ENVIADO BANAMEX 1812248ACCESORIOS SIENNA Ref. 0000966248 002 | 1,686.00 | | | |
| 18/DIC | 18/DIC | T22 SPEI DEVUELTOBANAMEX 1812248ACCESORIOS SIENNA Ref. 0000966248 002 | | 1,686.00 | | |
| 18/DIC | 18/DIC | W01 TRASPASO A TERCEROS ARRENDAMIENTO AUTOBUS BMRCASH Ref. REFBNTC00871419 | 4,640.00 | | | |
| 18/DIC | 18/DIC | T17 SPEI ENVIADO BANCOPPEL 1812248CONSUMO ALIMENTOS Ref. 0000967903 137 00137060101237010170 00260100241218000096790 3 JUAN ALBERTO CERDA BARRON | 11,526.92 | | | |
| 18/DIC | 18/DIC | T17 SPEI ENVIADO SANTANDER 1812248LLAVES MEZCLADORAS Ref. 0000968558 014 00014060655084747362 00260100241218000096855 8 ALEJANDRA DE LEON ALATORRE | 33,686.40 | | | |

BBVA

| | |
|---|---|
| No. Cuenta | 0122122375 |
| No. Cliente | C2931788 |

| FECHA OPER | FECHA LIQ | COD. DESCRIPCIÓN | REFERENCIA | CARGOS | ABONOS | SALDO OPERACIÓN | SALDO LIQUIDACIÓN |
|---|---|---|---|---|---|---|---|
| 18/DIC | 18/DIC | T17 SPEI ENVIADO BANCOPPEL | 1812248KIT PROGRAMABLES Ref. 0000969213 137 0013706010123701017 0 0026010024121800009692 13 JUAN ALBERTO CERDA BARRON | 5,449.68 | | | |
| 18/DIC | 18/DIC | T17 SPEI ENVIADO BANORTE | 1812248MAT MUROS Y REJAS Ref. 0000969673 072 0007206000194331867 7 0026010024121800009696 73 PINTURAS Y LACAS DE MEXICO SA DE CV | 35,255.00 | | | |
| 18/DIC | 18/DIC | T17 SPEI ENVIADO BANORTE | 1812248MTTO CAFETERIA Ref. 0000970620 072 0007206000194331867 7 0026010024121800009706 20 PINTURAS Y LACAS DE MEXICO SA DE CV | 4,077.50 | | | |
| 18/DIC | 18/DIC | W01 TRASPASO A TERCEROS | VIATICOS SALTILLO BMRCASH Ref. REFBNTC00871419 | 468.00 | | | |
| 18/DIC | 18/DIC | W01 TRASPASO A TERCEROS | VIATICOS SALTILLO BMRCASH Ref. REFBNTC00871419 | 150.00 | | 1,782,764.65 | 1,782,764.65 |
| 19/DIC | 19/DIC | T17 SPEI ENVIADO BANCOPPEL | 1912248COMPRA ESTACAS Ref. 0000253208 137 0013706010123701017 0 0026010024121900002532 08 JUAN ALBERTO CERDA BARRON | 4,640.00 | | | |
| 19/DIC | 19/DIC | T17 SPEI ENVIADO CBM BANCO | 1912248ACCESORIOS SIENNA Ref. 0000283012 124 0012418070087829756 5 0026010024121900002830 12 AUTOZONE DE MEXICOS DE RL DE CV | 1,686.00 | | | |
| 19/DIC | 19/DIC | T20 SPEI RECIBIDOBANORTE | 0075176Pago de la solicitud 75176 Ref. 0146775647 072 0007207800829105089 2 8846APR220241219364308406 7 SECRETARIA DE FINANZAS GOBIERNO DEL ESTA | | 200,000.00 | | |
| 19/DIC | 19/DIC | T20 SPEI RECIBIDOBANORTE | 0075186Pago de la solicitud 75186 Ref. 0146775649 072 0007207800829105089 2 8846APR220241219364308407 3 SECRETARIA DE FINANZAS GOBIERNO DEL ESTA | | 104,202.00 | 2,080,640.65 | 2,080,640.65 |
| 20/DIC | 20/DIC | W01 TRASPASO A TERCEROS | APLICACION IMPERMEABILIZANTE BMRCASH Ref. REFBNTC00871419 | 191,910.40 | | | |
| 20/DIC | 23/DIC | T16 PAGO DE NOMINA | 0000000INSTITUTO TECNOLOGICO NOM. INT Ref. 3048570066 | 9,734.63 | | 1,878,995.62 | 1,888,730.25 |
| 23/DIC | 23/DIC | T17 SPEI ENVIADO BANAMEX | 2312248COMPRA UNIFORMES BANDA DE GUER Ref. 0000005450 002 0000218070013863847 8 0026010024122300000054 50 MARIA BERTHA ESTELA MARTINEZ BENITO | 103,675.00 | | | |

BBVA

| | |
|---|---|
| No. Cuenta | 0122122375 |
| No. Cliente | C2931788 |

| FECHA OPER | FECHA LIQ | COD. DESCRIPCIÓN | REFERENCIA | CARGOS | ABONOS | SALDO OPERACIÓN | SALDO LIQUIDACIÓN |
|---|---|---|---|---|---|---|---|
| 23/DIC | 23/DIC | T17 SPEI ENVIADO BANAMEX | 2312248INSTRUMOENTOS BANDA DE GUERRA Ref. 0000014389 002<br>00002180700138638478<br>00260100241223000014389<br>MARIA BERTHA ESTELA MARTINEZ BENITO | 46,284.00 | | | |
| 23/DIC | 23/DIC | T17 SPEI ENVIADO BANAMEX | 2312248ART BANDA DE GUERRA Ref. 0000015560 002<br>00002180700138638478<br>00260100241223000015560<br>MARIA BERTHA ESTELA MARTINEZ BENITO | 50,041.00 | | 1,678,995.62 | 1,678,995.62 |
| 24/DIC | 24/DIC | T17 SPEI ENVIADO BANAMEX | 2412248MATERIAL IMPERMEABILIZACION Ref. 0000231825 002<br>00002060700653276765<br>00260100241224000231825<br>FERRETERIAS TOPO CHICO SA DE CV | 105,515.59 | | 1,573,480.03 | 1,573,480.03 |
| 26/DIC | 26/DIC | T17 SPEI ENVIADO BANAMEX | 2612248ARREGLOS FLORALES EVENTOS INST Ref. 0000325204 002<br>00002080018176465026<br>00260100241226000325204<br>IRENE CENICEROS GUERRERO | 29,615.00 | | | |
| 26/DIC | 26/DIC | T17 SPEI ENVIADO BANAMEX | 2612248DECORACION AUDIOVISUAL 20ANIV Ref. 0000326198 002<br>00002080018176465026<br>00260100241226000326198<br>IRENE CENICEROS GUERRERO | 42,920.00 | | | |
| 26/DIC | 26/DIC | T17 SPEI ENVIADO BANAMEX | 2612248DEC EVENTO GRADUACION2024 Ref. 0000326721 002<br>00002080018176465026<br>00260100241226000326721<br>IRENE CENICEROS GUERRERO | 78,880.00 | | | |
| 26/DIC | 26/DIC | T17 SPEI ENVIADO BANAMEX | 2612248DEC NAVIDAD 2024 Ref. 0000326836 002<br>00002080018176465026<br>00260100241226000326836<br>IRENE CENICEROS GUERRERO | 26,680.00 | | | |
| 26/DIC | 26/DIC | T17 SPEI ENVIADO BANORTE | 2612248HONORARIOS Ref. 0000327458 072<br>00072078004461700918<br>00260100241226000327458<br>ANA ILSE RODRIGUEZ ARELLANO | 21,200.00 | | | |
| 26/DIC | 26/DIC | W41 TRASPASO ENTRE CUENTAS | CONST DISE JARDINES BMRCASH Ref. REFBNTC00871419 | 14,521.05 | | | |
| 26/DIC | 26/DIC | T17 SPEI ENVIADO BANORTE | 2612248ARRENDAMIENTO COPIADORA Ref. 0000359626 072<br>00072580001450358215<br>00260100241226000359626<br>COPIMEX DE MONTERREY SA DE CV | 1,160.00 | | | |
| 26/DIC | 26/DIC | T17 SPEI ENVIADO BANORTE | 2612248ARRENDAMIENTO COPIADORA Ref. 0000361664 072 | 1,160.00 | | | |

BBVA

| | |
|---|---|
| No. Cuenta | 0122122375 |
| No. Cliente | C2931788 |

| FECHA OPER | FECHA LIQ | COD. DESCRIPCIÓN | REFERENCIA | CARGOS | ABONOS | SALDO OPERACIÓN | SALDO LIQUIDACIÓN |
|---|---|---|---|---|---|---|---|
| | | 00072580001450358215 | | | | | |
| | | 00260100241226000036l664 | | | | | |
| | | COPIMEX DE MONTERREY SA DE CV | | | | | |
| 26/DIC | 26/DIC | W01 TRASPASO A TERCEROS | | 3,819.70 | | | |
| | | COMBUSTIBLE UTILITARIOS BMRCASH Ref. REFBNTC00871419 | | | | | |
| 26/DIC | 26/DIC | W01 TRASPASO A TERCEROS | | 1,392.00 | | 1,352,132.28 | 1,352,132.28 |
| | | REFRESCOCONSUMO PERSONAL FIN DBMRCASH Ref. | | | | | |
| | | REFBNTC00871419 | | | | | |
| 27/DIC | 27/DIC | T17 SPEI ENVIADO BANAMEX | | 52,971.99 | 20.21 | 1,299,160.29 | 1,299,160.29 |
| | | 2712248TRAJES RONDALLA Ref. 0000881380 002 | | | | | |
| | | 00002180032641957042 | | | | | |
| | | 00260100241230000088l380 | | | | | |
| | | OPERADORA FACTORY SA DE CV | | | | | |
| 28/DIC | 30/DIC | R01 PAGO DE NOMINA | | 844,159.67 | | | |
| | | INSTITUTO TECNOLOGICO SUPERIOR DE SAN Ref. BC 4206919731 | | | | | |
| 28/DIC | 30/DIC | W01 TRASPASO A TERCEROS | | 4,160.84 | | | |
| | | ASIMILADOS BMRCASH Ref. REFBNTC00871419 | | | | | |
| 28/DIC | 30/DIC | T17 SPEI ENVIADO BANAMEX | | 4,160.84 | | | |
| | | 2812248ASIMILADOS Ref. 0000915743 002 | | | | | |
| | | 00005256783718099790 | | | | | |
| | | 00260100241230000091574l3 | | | | | |
| | | CECILIO ROMERO GARCIA | | | | | |
| 28/DIC | 30/DIC | T17 SPEI ENVIADO BANAMEX | | 9,710.38 | | | |
| | | 2812248NOMINA2DADIC24 Ref. 0000915874 002 | | | | | |
| | | 00002080905164136373 | | | | | |
| | | 00260100241230000091587l4 | | | | | |
| | | LANY TAHEL VEGA RANGEL | | | | | |
| 28/DIC | 30/DIC | W01 TRASPASO A TERCEROS | | 16,286.28 | | | |
| | | SEGURO DE VIDA TRABAJADORES BMRCASH Ref. | | | | | |
| | | REFBNTC00871419 | | | | | |
| 28/DIC | 30/DIC | W01 TRASPASO A TERCEROS | | 1,576.81 | | | |
| | | PENSION ALIMENTICIA2DADIC24 BMRCASH Ref. | | | | | |
| | | REFBNTC00871419 | | | | | |
| 28/DIC | 30/DIC | W01 TRASPASO A TERCEROS | | 1,076.06 | | | |
| | | PENSION ALIMENTICIA2DADIC24 BMRCASH Ref. | | | | | |
| | | REFBNTC00871419 | | | | | |
| 28/DIC | 30/DIC | W01 TRASPASO A TERCEROS | | 2,667.44 | | | |
| | | PENSION ALIMENTICIA2DADIC24 BMRCASH Ref. | | | | | |
| | | REFBNTC00871419 | | | | | |
| 28/DIC | 30/DIC | T17 SPEI ENVIADO HSBC | | 2,899.67 | | | |
| | | 2812248PENSION ALIMENTICIA2DADIC24 Ref. 0000920816 021 | | | | | |
| | | 00021060065974741006 | | | | | |
| | | 00260100241230000092081l6 | | | | | |
| | | SANDY CAROLINA COVARRUBIAS MORALES | | | | | |
| 28/DIC | 30/DIC | T17 SPEI ENVIADO BANAMEX | | 771.43 | | | |
| | | 2812248PENSION ALIMENTICIA2DADIC24 Ref. 0000920820 002 | | | | | |
| | | 00002080701638189393 | | | | | |
| | | 00260100241230000092082l0 | | | | | |
| | | GEORGINA ALVARADO HUITRON | | | | | |
| 28/DIC | 30/DIC | T17 SPEI ENVIADO BANAMEX | | 1,829.41 | | | |

BBVA

| | |
|---|---|
| No. Cuenta | 0122122375 |
| No. Cliente | C2931788 |

| FECHA OPER | FECHA LIQ | COD. DESCRIPCIÓN | REFERENCIA | CARGOS | ABONOS | SALDO OPERACIÓN | SALDO LIQUIDACIÓN |
|---|---|---|---|---|---|---|---|
| | | 2812248PENSION ALIMENTICIA2DADIC24 Ref. 0000920826 002 | | | | | |
| | | 00002080700561167357 | | | | | |
| | | 00260100241230000920826 | | | | | |
| | | LORENA INSURRIAGA PEREZ | | | | | |
| 28/DIC | 30/DIC | T17 SPEI ENVIADO AZTECA | | 6,935.08 | | | |
| | | 2812248PENSION ALIMENTICIA2DADIC24 Ref. 0000920832 127 | | | | | |
| | | 00127022013473682877 | | | | | |
| | | 00260100241230000920832 | | | | | |
| | | ADRIANA PINEDA HERRAN | | | | | |
| 28/DIC | 30/DIC | T17 SPEI ENVIADO SCOTIABANK | | 1,036.50 | | | |
| | | 2812248PENSION ALIMENTICIA2DADIC24 Ref. 0000920838 044 | | | | | |
| | | 00044062194018028285 | | | | | |
| | | 00260100241230000920838 | | | | | |
| | | ELIZABETH GOMEZ NARVAES | | | | | |
| 28/DIC | 30/DIC | T17 SPEI ENVIADO HSBC | | 1,983.56 | | 399,906.32 | 1,299,160.29 |
| | | 2812248PENSION ALIMENTICIA2DADIC24 Ref. 0000920841 021 | | | | | |
| | | 00021064065993119385 | | | | | |
| | | 00260100241230000920841 | | | | | |
| | | DIANA PATRICIA RAMIREZ NINO | | | | | |
| 30/DIC | 30/DIC | T20 SPEI RECIBIDOBANORTE | | | 931,971.00 | | |
| | | 0075494Pago de la solicitud 75494 Ref. 0191850480 072 | | | | | |
| | | 00072078008291050892 | | | | | |
| | | 8846APR2202412303669351563 | | | | | |
| | | SECRETARIA DE FINANZAS GOBIERNO DEL ESTA | | | | | |
| 30/DIC | 30/DIC | W01 TRASPASO A TERCEROS | | 21,866.00 | | | |
| | | SERV ALIM TRABAJADORES FIN AÑOBMRCASH Ref. | | | | | |
| | | REFBNTC00871419 | | | | | |
| 30/DIC | 30/DIC | W01 TRASPASO A TERCEROS | | 2,750.00 | | 1,307,261.32 | 1,307,261.32 |
| | | BANDERINES BMRCASH Ref. REFBNTC00871419 | | | | | |
| 31/DIC | 31/DIC | W01 TRASPASO A TERCEROS | | 1,840.40 | | 1,305,420.92 | 1,305,420.92 |
| | | VIATICOS SALTILLO BMRCASH Ref. REFBNTC00871419 | | | | | |

## Movimientos de Periodos Anteriores que se consideran en el Cálculo de Liquidación de este Periodo

| FECHA OPER | FECHA LIQ. | COD. DESCRIPCION | CARGOS | ABONOS | SALDO OPERACION | SALDO LIQUIDACION |
|---|---|---|---|---|---|---|
| 29/NOV | 02/DIC | PAGO DE NOMINA | 12,587.31 | 0.00 | 0.00 | 0.00 |
| | | 3026612654 | | | | |
| | | 0000000INSTITUTO TECNOLOGICO | | | | |
| | | NOM. INT | | | | |

## Total de Movimientos

| | | | |
|---|---|---|---|
| TOTAL IMPORTE CARGOS | 5,785,501.16 | TOTAL MOVIMIENTOS CARGOS | 137 |
| TOTAL IMPORTE ABONOS | 2,227,985.54 | TOTAL MOVIMIENTOS ABONOS | 14 |

BBVA

| | |
|---|---|
| No. Cuenta | 0122122375 |
| No. Cliente | C2931788 |

## Cuadro resumen y gráfico de movimientos del período

| Concepto | Cantidad | Porcentaje | Columna |
|---|---|---|---|
| Saldo Inicial | 4,862,936.54 | 84.05% | A |
| Depósitos / Abonos (+) | 2,227,985.54 | 38.50% | B |
| Comisiones (-) | 0.00 | 0.00% | C |
| Intereses a favor (+) | 43.28 | 0.00% | D |
| Retiros efectivo (-) | 0.00 | 0.00% | E |
| Otros cargos (-) | -5,785,501.16 | -100.00% | F |
| Saldo Final | 1,305,420.92 | 22.56% | G |

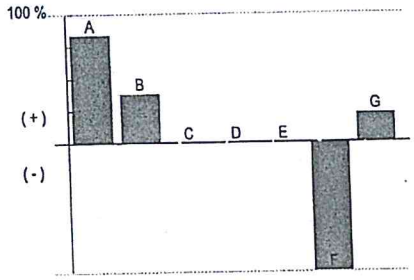


**Nota:** En la columna "porcentaje" se señala con el 100% a la cantidad más alta, permitiéndole relacionarse porcentualmente con las demás.

**Otros cargos:** Ver detalle de movimientos

"Conforme a lo publicado el 15 de noviembre de 2017 en el Diario Oficial de la Federación, le informamos que a partir del 1° de enero 2018, el Impuesto sobre la Renta (ISR) a retener será de 0.46% en lugar del 0.58% que actualmente se retiene"

Los montos mínimos requeridos para los productos de inversión a plazo fijo son: Pagaré Liquidable al vencimiento MN. $2,000.00, Certificado de Depósitos MN: $5,000 (sujetos a cambio dependiendo de las variaciones del mercado). Para mayor información consulta la página de internet: https://www.bbva.mx

BBVA

| | |
|---|---|
| No. Cuenta | 0122122375 |
| No. Cliente | C2931788 |

**Tiene 90 días naturales contados a partir de la fecha de corte o de la realización de la operación para presentar su aclaración en la sucursal donde radica su cuenta, o bien, llamando al Centro de Atención Telefónica al teléfono 55 5226 2663.**

**Con gusto atenderemos sus reclamaciones que ha presentado ante nuestra institución a través de Línea BBVA al teléfono 55 5226 2663 Ciudad de México, en caso de no recibir una respuesta satisfactoria dirigirse a:**

IPAB
INSTITUTO PARA LA PROTECCIÓN AL AHORRO BANCARIO

**Unidad Especializada de Atención a Clientes (UNE)**

**BBVA recibe las consultas, reclamaciones o aclaraciones, en su Unidad Especializada de Atención a Usuarios, ubicada en Lago Alberto 320 (entrada por Mariano Escobedo 303), Col. Granada, C.P. 11320, Alcaldía Miguel Hidalgo, Ciudad de México, México y por correo electrónico une.mx@bbva.com o teléfono 55 1998 8039, así como en cualquiera de sus sucursales u oficinas. En el caso de no obtener una respuesta satisfactoria, podrá acudir a la Comisión Nacional para la Protección y Defensa de los Usuarios de Servicios Financieros www.condusef.gob.mx y 55 5340 0999.**

**"Si desea recibir pagos a través de transferencias electrónicas de fondos interbancarias, deberá hacer del conocimiento de la persona que le enviará el o los pagos respectivos, el número de Cuenta que a continuación se índica: 2078001221223753 Clave Bancaria Estándar (CLABE), así como el nombre de este Banco."**

**Todas las tasas de interés están expresadas en terminos anuales.**
**"Únicamente están garantizados por el Instituto de Protección al Ahorro Bancarios (IPAB), los depósitos bancarios de dinero a la vista, retirables en días preestablecidos, de ahorro, y a plazo con previo aviso, así como los préstamos y créditos que acepte la Institución, hasta por el equivalente a cuatrocientas mil UDIS por persona, cualquiera que sea el número, tipo y clase de dichas obligaciones a su favor y a cargo de la Institución de banca múltiple."**

**www.ipab.org.mx**

BBVA

| | |
|---|---|
| No. Cuenta | 0122122375 |
| No. Cliente | C2931788 |

## Glosario de Abreviaturas

| | |
|---|---|
| ADMON | ADMINISTRACION |
| ADIC | ADICIONAL |
| ADMIN | ADMINISTRACION |
| ANT | ANTERIOR |
| ANTIC | ANTICIPADA |
| ANUL | ANULACION |
| APORT | APORTACION |
| AUT | AUTOMATICO |
| BCA | BANCA |
| BCOS | BANCOS |
| BMOV | BBVA MÉXICO |
| BONI | BONIFICACION |
| BONIF | BONIFICACION |
| COD. | CODIGO DE LEYENDA |
| CAJ | CAJERO |
| CANC | CANCELACION |
| CGO | CARGO |
| CW | CASH WINDOWS |
| CH/CHQ | CHEQUE |
| CI | COBRO INMEDIATO |
| COMER | COMERCIO |
| COM | COMISION |
| CIE | CONCENTRACION INMEDIATO EMPRESARIAL |
| CONF | CONFIRMACION |
| CONS | CONSULTA |
| CONV | CONVENIO |
| CORREC | CORRECCION |
| CRED | CREDITO |
| CTA | CUENTA |
| CED | CUENTA EN DOLARES |
| DCD | DINAMICA DE CONVERSION DE DIVISAS |
| DEP | DEPOSITO |
| DESC/ DESCTO | DESCUENTO |
| DEV/ DEVOL | DEVOLUCION |
| DEVU | DEVUELTO |
| DIF | DIFERENCIA |
| DIN | DINERO |
| DISP | DISPOSICION |
| DLLS | DOLARES |
| DOC/DOCTO | DOCUMENTO |
| EDO | ESTADO |
| ELECT | ELECTRONICA |
| EMI | EMISION |
| EMP | EMPRESARIAL |
| EXTEM | EXTEMPORANEA |
| EXT | EXTRANJERO |
| FALLEC | FALLECIMIENTO |
| FALT | FALTANTE |
| GAT | GANANCIA ANUAL TOTAL |
| GAR/GTIA | GARANTIA |
| GPO | GRUPO |
| HONOR | HONORARIOS |
| IVA | IMPUESTO AL VALOR AGREGADO |
| ISR | IMPUESTO SOBRE LA RENTA |
| INDEMN | INDEMNIZACION |
| INF | INFORMACION |
| INSP | INSPECCION |
| INT | INTERESES |
| INTS | INTERESES |
| INT/ INTNAL | INTERNACIONAL |
| INV | INVERSION |
| LIBRAMIE | LIBRAMIENTO |
| LIQ | LIQUIDACION |
| MP | MARCA PROPIA |
| MDO | MERCADO |
| MIN | MINIMO |
| MN | MONEDA NACIONAL |
| MOV | MOVIMIENTO |
| MOVS | MOVIMIENTOS |
| MOVMTOS | MOVIMIENTOS |
| MDB | MULTIDEPOSITO |
| N/A | NO APLICA |
| OPER | OPERACION |
| OPS | OPERACIONES |
| ORD | ORDEN |
| P/ PAG | PAGO |
| PAT | PATRIMONIAL |
| PENALIZ/PEN | PENALIZACION |
| PROM | PROMEDIO |
| REDESC | REDESCUENTO |
| RFC | REGISTRO FEDERAL DE CONTRIBUYENTES |
| REF. | REFERENCIA |
| REP | REPOSICION |
| RESP | RESPONSABILIDAD |
| RET | RETIRO |
| REV | REVERSO |
| ROB-EXT/ROB | ROBO O EXTRAVIO |
| SBC | SALVO BUEN COBRO |
| SEG | SEGURO |
| SERV | SERVICIO |
| SDO | SALDO |
| SOBR | SOBREGIRO |
| SOC | SOCIEDADES |
| TARJ | TARJETA |
| TDC | TARJETA DE CREDITO |
| TDE | TARJETA DE DEBITO EMPRESARIAL |
| TPV | TERMINAL PUNTO DE VENTA |
| TIB | TESORERIA INTEGRAL BANCARIA |
| TIT | TITULAR |
| TRANS | TRANSFERENCIA |
| TRASP | TRASPASO |
| VTAS | VENTAS |

BBVA

| | |
|---|---|
| No. Cuenta | 0122122375 |
| No. Cliente | C2931788 |

Cuida el medio ambiente consultando tu estado de cuenta en www.bbva.mx recuerda que el medio ambiente es responsabilidad de todos

**Nombre del Receptor :** INSTITUTO TECNOLOGICO SUPERIOR DE SAN PEDRO DE LAS COLONIAS
**Código Postal de Domicilio Fiscal :** 27800
**Regimen Fiscal :** 601 - General de Ley Personas Morales
**Uso de CFDI :** G03 - Gastos en general.
**Exportacion :** 01 - No aplica

**Folio Fiscal:** 675F365C-2597-4BF2-9C39-5F0FF1935277

**Certificado** 00001000000509478830

**Sello Digital**

lKTIJJ5JkMpnKOEMAZ96P3KI1/foMPRCdeIdMAamHK/CBQj630k7DD6WUxpYRBhWzd8A5Sd24ftqIefoAYwBAZK
uH38kK4kqho1DBUPxYmV0cfM4GvEjjs59BWnDZ0ZU5fVwaJ6Hlp49tpGSdCJD8Sz3WgOEbwN25ioEbVbA/VPQX
SJwkE5kgeJZd7qPkuQqyw3bQtTN0XeMZ7EYU58jRO1+Abc01dMu/7hKSd+bZfv271Ph6GnejoSuX05AP1OuqIFiB
BnFcXGfKwwQGJOk+7iJxwjlLaFyUhuEbpjRrL+cVGUt6yYR86yVJZiUuSVtkqheuMFx2fLtMFp0X1cUQQ==

**Sello SAT**

lags9K1H/XZcyE2jtOvOvjzLdaF0Z/GYofih4yCf+5kiq8im62MnVo444diVHSYXMQz2tKbtIUz9vKysbaYYataxorhjlea3
N1fcZh8ga274oXkSfTjyTUeZ97Gj4b5k2xwqpRvaljJ6WjyE4/DDcauXCfmEpqwxQSBcKA5ksVaAYvDPiuSf16bo22q
dB8Mmc5/QtDDc3ZJD7jmy+I2gwqaENztNUwgYoRBGDjs6IXeN1QbiNm1UtaBv0riSRtD7tuYXZMC2ptbDCnWqOxg
Yr+WFGG/Cv9gTntZWLIZqBnxpF4v7Su9PUmsydBZ2nO7R8jxPKlqrm6Pn9sDsrWuxIg==

**No. de Serie del Certificado del SAT:** 00001000000710052019 **Fecha y hora de certificación:** 2025-01-01T02:39:22

**Cadena Original del complemento de certificacion digital del SAT:**

||1.1|675F365C-2597-4BF2-9C39-5F0FF1935277|2025-01-01T02:39:22|lKTIJJ5JkMpnKOEMAZ96P3KI1/foMPRCd
eIdMAamHK/CBQj630k7DD6WUxpYRBhWzd8A5Sd24ftqIefoAYwBAZKuH38kK4kqho1DBUPxYmV0cfM4GvEjjs59B
WnDZ0ZU5fVwaJ6Hlp49tpGSdCJD8Sz3WgOEbwN25ioEbVbA/VPQXSJwkE5kgeJZd7qPkuQqyw3bQtTN0XeMZ7E
YU58jRO1+Abc01dMu/7hKSd+bZfv271Ph6GnejoSuX05AP1OuqIFiBBnFcXGfKwwQGJOk+7iJxwjlLaFyUhuEbpjRrL
+cVGUt6yYR86yVJZiUuSVtkqheuMFx2fLtMFp0X1cUQQ==|00001000000710052019||

Este documento es una representación impresa de un CFDI.

Emitido en
Ciudad de México, México a 01 de Enero de 2025 a las 02:35:15

"Por Disposición Oficial si recibes o envías transferencias de fondos nacionales en moneda extranjera y transferencias de fondos internacionales, BBVA está obligado a compartir en la plataforma del Banco de México para consulta y obtención de otras Entidades Financieras la información correspondiente a esas operaciones y a tu identificación como Cliente, misma que BBVA deberá consulta durante el tiempo que mantengas una relación jurídica con esta Institución, por lo que si efectúas o recibes dichas operaciones se entenderá que otorgas tu consentimiento para ello."

**Régimen Fiscal:**
**Régimen General de Ley Personas Moral**

**Conciliación de la Cuenta Bancaria de cheques**
**No. 0119764879 BBVA**

**Periodo del 1 al 31 de Diciembre del 2024**

| | |
|---|---|
| Saldo según nuestros libros al 31 de Diciembre del 2024 | - |
| Más: | |
| Importe de cheques expedidos no cobrados hasta el 31 de Diciembre del 2024 | - |
| Mas: | |
| Cargos nuestros no correspondidos por el Banco | |
| Abono nuestro no reconocido por el Banco | |
| Menos: | |
| Cargos del Banco no correspondidos por nosotros | |
| Más: | |
| Abonos del Banco no correspondidos por nosotros | |
| **TOTAL** | - |
| **Según estado de cuenta del Banco al 31 de Diciembre del 2024** | - |
| **DIFERENCIA** | - |

C.P JOSE GILBERTO FERNIZA GARZA
DIRECTOR GENERAL

C.P LUIS ANTONIO TORRES RAMIREZ
JEFE DE RECURSOS FINANCIEROS



# Instituto Tecnológico Superior de San Pedro
Instituto Tecnológico Superior de San Pedro
## Auxiliar de cuentas por movimiento
Del 1 de Diciembre del 2024 al 31 Diciembre del 2024

INSTITUTO TECNOLÓGICO SUPERIOR DE SAN PEDRO DE LAS COLONIAS

Saldo Inicial: $227,510.12
Saldo Final: $0.00

CB00063 BBVA BANCOMER 0119764879
1112105 Bancos Moneda Nacional - Cuentas Bancarias

| Fecha | Tipo Póliza | Documento | Número Póliza | Número Cheque | Beneficiario | Descripión | Saldo Inicial | Cargo | Abono | Saldo Final | Concepto |
|---|---|---|---|---|---|---|---|---|---|---|---|
| 02/12/2024 | DIARIO | | 8216 | 21224 | | INTERESES GANADOS - BBVA BANCOMER 0119764879 | $227,510.12 | $3.09 | $0.00 | $227,513.21 | |
| 04/12/2024 | DIARIO | | 7469 | 59630020 | | TRASPASO ENTRE CUENTAS PROPIAS DEL INSTITUTO - BBVA BANCOMER 0119764879 | $227,513.21 | $0.00 | $100,000.00 | $127,513.21 | |
| 10/12/2024 | INGRESO | 1080 | 1080 | | BBVA BANCOMER 0113277259 | POLIZA DE RECIBO DE INGRESOS DEL RECIBO MM-2182 # PAGO TOTAL DE TITULO PROFESIONAL Y CERTIFICADO FINAL, SEM. AGO-DIC 2024 De la solicitud número: 1080 - BBVA BANCOMER 0119764879 | $127,513.21 | $3,680.00 | $0.00 | $131,193.21 | |
| 10/12/2024 | INGRESO | 1082 | 1082 | | BBVA BANCOMER 0113277259 | POLIZA DE RECIBO DE INGRESOS DEL RECIBO MM-2183 # PAGO TOTAL DE CONSTANCIA NORMAL, SEM. AGO-DIC 2024 De la solicitud número: 1082 - BBVA BANCOMER 0119764879 | $131,193.21 | $45.00 | $0.00 | $131,238.21 | |
| 18/12/2024 | INGRESO | 1084 | 1084 | | BBVA BANCOMER 0113277259 | POLIZA DE RECIBO DE INGRESOS DEL RECIBO MM-2184 # PAGO TOTAL DE TITULO PROFESIONAL Y CERTIFICADO FINAL, SEM. AGO-DIC 2024 De la solicitud número: 1084 - BBVA BANCOMER 0119764879 | $131,238.21 | $3,680.00 | $0.00 | $134,918.21 | |
| 19/12/2024 | INGRESO | 1086 | 1086 | | BBVA BANCOMER 0113277259 | POLIZA DE RECIBO DE INGRESOS DEL RECIBO MM-2185 # PAGO TOTAL DE NIVÉL DE INGLÉS, SEM. AGO-DIC 2024 De la solicitud número: 1086 - BBVA BANCOMER 0119764879 | $134,918.21 | $1,050.00 | $0.00 | $135,968.21 | |
| 26/12/2024 | INGRESO | 1088 | 1088 | | BBVA BANCOMER 0113277259 | POLIZA DE RECIBO DE INGRESOS DEL RECIBO MM-2186 # INGRESO POR CONSECIÓN DEL SERVICIO DE CAFETERÍA, CORRESPONDIENTE AL MES DE NOVIEMBRE DE 2024 De la solicitud número: 1088 - BBVA BANCOMER 0119764879 | $135,968.21 | $851.72 | $0.00 | $136,819.93 | |
| 26/12/2024 | INGRESO | 1089 | 1089 | | BBVA BANCOMER 0113277259 | POLIZA DE RECIBO DE INGRESOS DEL RECIBO MM-2186 # INGRESO POR CONSECIÓN DEL SERVICIO DE CAFETERÍA, CORRESPONDIENTE AL MES DE NOVIEMBRE DE 2024 De la solicitud número: 1089 - BBVA BANCOMER 0119764879 | $136,819.93 | $5,323.28 | $0.00 | $142,143.21 | |
| 26/12/2024 | DIARIO | | 8177 | 871419 | | TRASPASO ENTRE CUENTRAS PROPIAS DEL INSTITUTO - BBVA BANCOMER 0119764879 | $142,143.21 | $0.00 | $100,000.00 | $42,143.21 | |
| 30/12/2024 | EGRESO | 1672 | 1501 | 301224 | BBVA BANCOMER SA | COMISION BANCARIA CORRESPONDIENTE AL MES DE DICIEMBRE 2024 (CARGO DE LA CTA BBVA BANCOMER 0119764879) - BBVA BANCOMER 0119764879 | $42,143.21 | $0.00 | $125.68 | $42,017.53 | 14001- Ingresos Propios |
| 30/12/2024 | DIARIO | | 8178 | 871419 | | TRASPASO ENTRE CUENTRAS PROPIAS DEL INSTITUTO - BBVA BANCOMER 0119764879 | $42,017.53 | $0.00 | $42,017.53 | $0.00 | |
| | | | | | | **Total Página:** | $227,510.12 | $14,633.09 | $242,143.21 | $0.00 | |
| | | | | | | **Total General:** | $1,478,978 | $14,633.09 | $242,143.21 | $1,251,468 | |


14-ene.-2025

ContaAuxiliarCuentasMovDetallado.rpt

BBVA

INSTITUTO TECNOLOGICO SUPERIOR DE SAN PEDRO DE LAS COLO
PROPIOS INGRESOS
CALZADA DEL TECNOLOGICO 53
SAN PEDRO DE LAS COL
MEXICO CP 27800

DOMICILIO FISCAL
CALZADA DEL TECNOLOGICO 53
SAN PEDRO DE LAS COL
SAN PEDRO COA CP 27800

| | |
|---|---|
| Periodo | DEL 01/12/2024 AL 31/12/2024 |
| Fecha de Corte | 31/12/2024 |
| No. de Cuenta | 0119764879 |
| No. de Cliente | C2931788 |
| R.F.C | ITS0508192RA |
| No. Cuenta CLABE | 012078001197648792 |

SUCURSAL : 7711 GOBIERNO COAHUILA
DIRECCION: AV. ALVARO OBREGON 1120 NTE COL. ZONA CENTRO MEX CU
PLAZA: SALTILLO
TELEFONO: 4151790

## Información Financiera

MONEDA NACIONAL

| Rendimiento | | |
|---|---|---|
| Saldo Promedio | | 120,058.14 |
| Días del Periodo | | 31 |
| **Tasa Bruta Anual** | % | **0.010** |
| Saldo Promedio Gravable | | 120,058.14 |
| Intereses a Favor (+) | | 1.03 |
| ISR Retenido (-) | | 1.03 |
| Comisiones de la cuenta | | |
| Cheques pagados | 0 | 0.00 |
| Manejo de Cuenta | | 0.00 |
| Anualidad | | 0.00 |
| Operaciones | 0 | 0.00 |
| Total Comisiones | | 105.68 |
| Cargos Objetados | 0 | 0.00 |
| Abonos Objetados | 0 | 0.00 |

| Comportamiento | | |
|---|---|---|
| Saldo de Liquidación Inicial | | 227,510.12 |
| Saldo de Operación Inicial | | 227,510.12 |
| Depósitos / Abonos (+) | 6 | 14,633.09 |
| Retiros / Cargos (-) | 12 | 242,143.21 |
| Saldo Final (+) | | 0.00 |
| Saldo de Operación Final | | 0.00 |
| Saldo Promedio Mínimo Mensual Hasta: | | 0 |

Otros productos incluidos en el estado de cuenta (Inversiones)

| Contrato | Producto | Tasa de Interes anual | GAT Nominal | GAT Real | Total de comisiones |
|---|---|---|---|---|---|
| | | | Antes de Impuestos | | |
| N/A | N/A | N/A | N/A | N/A | N/A |

## Detalle de Movimientos Realizados

| FECHA OPER | FECHA LIQ | COD. DESCRIPCIÓN | REFERENCIA | CARGOS | ABONOS | SALDO OPERACIÓN | SALDO LIQUIDACIÓN |
|---|---|---|---|---|---|---|---|
| 02/DIC | 01/DIC | C19 INTERESES GANADOS | | | 3.09 | | |
| 02/DIC | 01/DIC | C20 I.S.R. RETENIDO | | 3.09 | | | 227,510.12 |

**Estimado Cliente,**
**Su Estado de Cuenta ha sido modificado y ahora tiene más detalle de información.**
**También le informamos que su Contrato ha sido modificado,**
**el cual puede consultarlo en cualquier sucursal o www.bbva.mx**
**Con BBVA adelante.**

La GAT Real es el rendimiento que obtendría después de descontar la inflación estimada

BBVA

| | |
|---|---|
| No. Cuenta | 0119764879 |
| No. Cliente | C2931788 |

| FECHA OPER | FECHA LIQ | COD. DESCRIPCIÓN | REFERENCIA | CARGOS | ABONOS | SALDO OPERACIÓN | SALDO LIQUIDACIÓN |
|---|---|---|---|---|---|---|---|
| 04/DIC | 04/DIC | W41 TRASPASO ENTRE CUENTAS<br>TRASPASO CUENTAS PROPIAS BMRCASH Ref. REFBNTC00871419 | | 100,000.00 | | 127,510.12 | 127,510.12 |
| 10/DIC | 10/DIC | V42 VENTAS DEBITO<br>TERMINALES PUNTO DE VENTA Ref. 144466333 | | | 45.00 | | |
| 10/DIC | 10/DIC | V43 COMISION VENTAS DEBITO<br>TERMINALES PUNTO DE VENTA Ref. 174466333 | | 0.56 | | | |
| 10/DIC | 10/DIC | V44 IVA COM. VENTAS DEBITO<br>TERMINALES PUNTO DE VENTA Ref. 174466333 | | 0.09 | | 127,554.47 | 127,554.47 |
| 18/DIC | 18/DIC | V42 VENTAS DEBITO<br>TERMINALES PUNTO DE VENTA Ref. 144466333 | | | 3,680.00 | | |
| 18/DIC | 18/DIC | V43 COMISION VENTAS DEBITO<br>TERMINALES PUNTO DE VENTA Ref. 174466333 | | 46.00 | | | |
| 18/DIC | 18/DIC | V44 IVA COM. VENTAS DEBITO<br>TERMINALES PUNTO DE VENTA Ref. 174466333 | | 7.36 | | | |
| 18/DIC | 18/DIC | V42 VENTAS DEBITO<br>TERMINALES PUNTO DE VENTA Ref. 144466333 | | | 3,680.00 | | |
| 18/DIC | 18/DIC | V43 COMISION VENTAS DEBITO<br>TERMINALES PUNTO DE VENTA Ref. 174466333 | | 46.00 | | | |
| 18/DIC | 18/DIC | V44 IVA COM. VENTAS DEBITO<br>TERMINALES PUNTO DE VENTA Ref. 174466333 | | 7.36 | | 134,807.75 | 134,807.75 |
| 19/DIC | 19/DIC | V42 VENTAS DEBITO<br>TERMINALES PUNTO DE VENTA Ref. 144466333 | | | 1,050.00 | | |
| 19/DIC | 19/DIC | V43 COMISION VENTAS DEBITO<br>TERMINALES PUNTO DE VENTA Ref. 174466333 | | 13.12 | | | |
| 19/DIC | 19/DIC | V44 IVA COM. VENTAS DEBITO<br>TERMINALES PUNTO DE VENTA Ref. 174466333 | | 2.10 | | 135,842.53 | 135,842.53 |
| 26/DIC | 26/DIC | W41 TRASPASO ENTRE CUENTAS<br>TRASPASO CEUNTAS PROPIAS BMRCASH Ref. REFBNTC00871419 | | 100,000.00 | | | |
| 26/DIC | 26/DIC | N06 PAGO CUENTA DE TERCERO<br>BNET 1594643582 renta noviembre Ref. 4211430290 | | | 6,175.00 | 42,017.53 | 42,017.53 |
| 30/DIC | 30/DIC | W41 TRASPASO ENTRE CUENTAS<br>TRASPASO CUENTAS PROPIAS BMRCASH Ref. REFBNTC00871419 | | 42,017.53 | | | |

## Total de Movimientos

| | | | |
|---|---|---|---|
| TOTAL IMPORTE CARGOS | 242,143.21 | TOTAL MOVIMIENTOS CARGOS | 12 |
| TOTAL IMPORTE ABONOS | 14,633.09 | TOTAL MOVIMIENTOS ABONOS | 6 |

BBVA

| | |
|---|---|
| No. Cuenta | 0119764879 |
| No. Cliente | C2931788 |

## Cuadro resumen y gráfico de movimientos del período

| Concepto | Cantidad | Porcentaje | Columna |
|---|---|---|---|
| Saldo Inicial | 227,510.12 | 93.95% | A |
| Depósitos / Abonos (+) | 14,633.09 | 6.04% | B |
| Comisiones (-) | -105.68 | -0.04% | C |
| Intereses a favor (+) | 1.03 | 0.00% | D |
| Retiros efectivo (-) | 0.00 | 0.00% | E |
| Otros cargos (-) | -242,143.21 | -100.00% | F |
| Saldo Final | 0.00 | 0.00% | G |

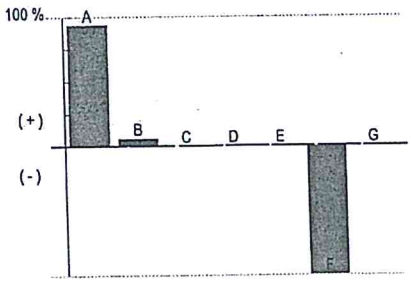


**Nota:** En la columna "porcentaje" se señala con el 100% a la cantidad más alta, permitiéndole relacionarse porcentualmente con las demás.

**Otros cargos:** Ver detalle de movimientos

"Conforme a lo publicado el 15 de noviembre de 2017 en el Diario Oficial de la Federación, le informamos que a partir del 1° de enero 2018, el Impuesto sobre la Renta (ISR) a retener será de 0.46% en lugar del 0.58% que actualmente se retiene"

Los montos mínimos requeridos para los productos de inversión a plazo fijo son: Pagaré Liquidable al vencimiento MN. $2,000.00, Certificado de Depósitos MN: $5,000 (sujetos a cambio dependiendo de las variaciones del mercado). Para mayor información consulta la página de internet: https://www.bbva.mx

BBVA

| | |
|---|---|
| No. Cuenta | 0119764879 |
| No. Cliente | C2931788 |

**Tiene 90 días naturales contados a partir de la fecha de corte o de la realización de la operación para presentar su aclaración en la sucursal donde radica su cuenta, o bien, llamando al Centro de Atención Telefónica al teléfono 55 5226 2663.**

**Con gusto atenderemos sus reclamaciones que ha presentado ante nuestra institución a través de Línea BBVA al teléfono 55 5226 2663 Ciudad de México, en caso de no recibir una respuesta satisfactoria dirigirse a:**

IPAB
INSTITUTO PARA LA PROTECCIÓN AL AHORRO BANCARIO

**Unidad Especializada de Atención a Clientes (UNE)**

**BBVA recibe las consultas, reclamaciones o aclaraciones, en su Unidad Especializada de Atención a Usuarios, ubicada en Lago Alberto 320 (entrada por Mariano Escobedo 303), Col. Granada, C.P. 11320, Alcaldía Miguel Hidalgo, Ciudad de México, México y por correo electrónico une.mx@bbva.com o teléfono 55 1998 8039, así como en cualquiera de sus sucursales u oficinas. En el caso de no obtener una respuesta satisfactoria, podrá acudir a la Comisión Nacional para la Protección y Defensa de los Usuarios de Servicios Financieros www.condusef.gob.mx y 55 5340 0999.**

**"Si desea recibir pagos a través de transferencias electrónicas de fondos interbancarias, deberá hacer del conocimiento de la persona que le enviará el o los pagos respectivos, el número de Cuenta que a continuación se índica: 2078001197648792 Clave Bancaria Estándar (CLABE), así como el nombre de este Banco."**

**Todas las tasas de interés están expresadas en terminos anuales.**
**"Únicamente están garantizados por el Instituto de Protección al Ahorro Bancarios (IPAB), los depósitos bancarios de dinero a la vista, retirables en días preestablecidos, de ahorro, y a plazo con previo aviso, así como los préstamos y créditos que acepte la Institución, hasta por el equivalente a cuatrocientas mil UDIS por persona, cualquiera que sea el número, tipo y clase de dichas obligaciones a su favor y a cargo de la Institución de banca múltiple."**

**www.ipab.org.mx**

BBVA

| | |
|---|---|
| No. Cuenta | 0119764879 |
| No. Cliente | C2931788 |

## Glosario de Abreviaturas

| | |
|---|---|
| ADMON | ADMINISTRACION |
| ADIC | ADICIONAL |
| ADMIN | ADMINISTRACION |
| ANT | ANTERIOR |
| ANTIC | ANTICIPADA |
| ANUL | ANULACION |
| APORT | APORTACION |
| AUT | AUTOMATICO |
| BCA | BANCA |
| BCOS | BANCOS |
| BMOV | BBVA MÉXICO |
| BONI | BONIFICACION |
| BONIF | BONIFICACION |
| COD. | CODIGO DE LEYENDA |
| CAJ | CAJERO |
| CANC | CANCELACION |
| CGO | CARGO |
| CW | CASH WINDOWS |
| CH/CHQ | CHEQUE |
| CI | COBRO INMEDIATO |
| COMER | COMERCIO |
| COM | COMISION |
| CIE | CONCENTRACION INMEDIATO EMPRESARIAL |
| CONF | CONFIRMACION |
| CONS | CONSULTA |
| CONV | CONVENIO |
| CORREC | CORRECCION |
| CRED | CREDITO |
| CTA | CUENTA |
| CED | CUENTA EN DOLARES |
| DCD | DINAMICA DE CONVERSION DE DIVISAS |
| DEP | DEPOSITO |
| DESC/ DESCTO | DESCUENTO |
| DEV/ DEVOL | DEVOLUCION |
| DEVU | DEVUELTO |
| DIF | DIFERENCIA |
| DIN | DINERO |
| DISP | DISPOSICION |
| DLLS | DOLARES |
| DOC/DOCTO | DOCUMENTO |
| EDO | ESTADO |
| ELECT | ELECTRONICA |
| EMI | EMISION |
| EMP | EMPRESARIAL |
| EXTEM | EXTEMPORANEA |
| EXT | EXTRANJERO |
| FALLEC | FALLECIMIENTO |
| FALT | FALTANTE |
| GAT | GANANCIA ANUAL TOTAL |
| GAR/GTIA | GARANTIA |
| GPO | GRUPO |
| HONOR | HONORARIOS |
| IVA | IMPUESTO AL VALOR AGREGADO |
| ISR | IMPUESTO SOBRE LA RENTA |
| INDEMN | INDEMNIZACION |
| INF | INFORMACION |
| INSP | INSPECCION |
| INT | INTERESES |
| INTS | INTERESES |
| INT/ INTNAL | INTERNACIONAL |
| INV | INVERSION |
| LIBRAMIE | LIBRAMIENTO |
| LIQ | LIQUIDACION |
| MP | MARCA PROPIA |
| MDO | MERCADO |
| MIN | MINIMO |
| MN | MONEDA NACIONAL |
| MOV | MOVIMIENTO |
| MOVS | MOVIMIENTOS |
| MOVMTOS | MOVIMIENTOS |
| MDB | MULTIDEPOSITO |
| N/A | NO APLICA |
| OPER | OPERACION |
| OPS | OPERACIONES |
| ORD | ORDEN |
| P/ PAG | PAGO |
| PAT | PATRIMONIAL |
| PENALIZ/PEN | PENALIZACION |
| PROM | PROMEDIO |
| REDESC | REDESCUENTO |
| RFC | REGISTRO FEDERAL DE CONTRIBUYENTES |
| REF. | REFERENCIA |
| REP | REPOSICION |
| RESP | RESPONSABILIDAD |
| RET | RETIRO |
| REV | REVERSO |
| ROB-EXT/ROB | ROBO O EXTRAVIO |
| SBC | SALVO BUEN COBRO |
| SEG | SEGURO |
| SERV | SERVICIO |
| SDO | SALDO |
| SOBR | SOBREGIRO |
| SOC | SOCIEDADES |
| TARJ | TARJETA |
| TDC | TARJETA DE CREDITO |
| TDE | TARJETA DE DEBITO EMPRESARIAL |
| TPV | TERMINAL PUNTO DE VENTA |
| TIB | TESORERIA INTEGRAL BANCARIA |
| TIT | TITULAR |
| TRANS | TRANSFERENCIA |
| TRASP | TRASPASO |
| VTAS | VENTAS |

BBVA

| | |
|---|---|
| No. Cuenta | 0119764879 |
| No. Cliente | C2931788 |

Cuida el medio ambiente consultando tu estado de cuenta en www.bbva.mx recuerda que el medio ambiente es responsabilidad de todos

**Nombre del Receptor :** INSTITUTO TECNOLOGICO SUPERIOR DE SAN PEDRO DE LAS COLONIAS
**Código Postal de Domicilio Fiscal :** 27800
**Regimen Fiscal :** 601 - General de Ley Personas Morales
**Uso de CFDI :** G03 - Gastos en general.
**Exportacion :** 01 - No aplica

**Folio Fiscal:** C31EDF7C-9F23-4771-A375-5B4083AA4BED

**Certificado** 00001000000509478830

**Sello Digital**

gcduh75eusPfl87eQkLQsg4ntvayn3uM1uIK/KuAug4MoIlexp4QN0wwzVRVt7d4rROiGVh38f9exd4fOg8o1oaknYWF
gN14VyH1klREl1l6bO4BBgrRzl+zhzMduHoazYUbQ7tllqkqfcLPanMgDvupt7ll3spedmbZcdNPLVcjTF+H7gJJYZVof
Q3ZwQKVc9m7vASNCFup8Oj8cGWej5UXR3E5ddsqdCjYY19e2ohgjR/H0a0AWogne02PjTL81/uFFloOBvLuo96Vb
dUOofF3JbvjWqZ5U7xp8WXFFWXNTpEnFP48KqCpKdtaN3zvyfJA0z0pHDj15Bly2Buh5Q==

**Sello SAT**

O0DxFE3lQWH48U5CjAXvfTU69uN03Nlo9KBFqD62+so8TGVUqObdN76gWXOIDG5r0bmb+KdfBpDSa7z4eukoC
eXYWRGSCn60l6jMHrqyoCcRXCuHaTKye+AdMCATRfWOVJzxGUJhxwyDaDOc4EH8jr9WTqN4kaF8fLkOl12jPAt
9/ONz+ldmMZGyqm5XxLXYOkioDn3t2Rjm/rN7pUphQl1JQHhP3ZA6ZORMtLBj3C66KtsTRd5hvhN7xD8vEDtAoxbf
98tNTQ4Zr6GxoTBqRS8vXy2yNUNuwpX+pecLybywVmkKHAk/LnDGy4xXEYO/YhGmHizq75JGFOIlHpvWCQ==

**No. de Serie del Certificado del SAT:** 00001000000710052019 **Fecha y hora de certificación:** 2025-01-01T02:45:26

**Cadena Original del complemento de certificacion digital del SAT:**

||1.1|C31EDF7C-9F23-4771-A375-5B4083AA4BED|2025-01-01T02:45:26|gcduh75eusPfl87eQkLQsg4ntvayn3uM1u
|K/KuAug4MoIlexp4QN0wwzVRVt7d4rROiGVh38f9exd4fOg8o1oaknYWFgN14VyH1klREl1l6bO4BBgrRzl+zhzMduH
oazYUbQ7tllqkqfcLPanMgDvupt7ll3spedmbZcdNPLVcjTF+H7gJJYZVofQ3ZwQKVc9m7vASNCFup8Oj8cGWej5UX
R3E5ddsqdCjYY19e2ohgjR/H0a0AWogne02PjTL81/uFFloOBvLuo96VbdUOofF3JbvjWqZ5U7xp8WXFFWXNTpEnF
P48KqCpKdtaN3zvyfJA0z0pHDj15Bly2Buh5Q==|00001000000710052019||

Este documento es una representación impresa de un CFDI.

Emitido en
Ciudad de México, México a 01 de Enero de 2025 a las 02:31:40

"Por Disposición Oficial si recibes o envías transferencias de fondos nacionales en moneda extranjera y transferencias de fondos internacionales, BBVA está obligado a compartir en la plataforma del Banco de México para consulta y obtención de otras Entidades Financieras la información correspondiente a esas operaciones y a tu identificación como Cliente, misma que BBVA deberá consulta durante el tiempo que mantengas una relación jurídica con esta Institución, por lo que si efectúas o recibes dichas operaciones se entenderá que otorgas tu consentimiento para ello."

**Régimen Fiscal:**
**Régimen General de Ley Personas Morale**

**Conciliación de la Cuenta Bancaria de cheques**
**No. 0122122340 BBVA**

**Periodo del 1 al 31 de Diciembre del 2024**

| | |
|---|---|
| Saldo según nuestros libros al 31 de Diciembre del 2024 | **682,233.81** |
| Más: | |
| Importe de cheques expedidos no cobrados hasta el 31 de Diciembre del 2024 | - |
| Mas: | |
| Cargos nuestros no correspondidos por el Banco | |
| Abono nuestro no reconocido por el Banco | |
| Menos: | |
| Cargos del Banco no correspondidos por nosotros | |
| Más: | |
| Abonos del Banco no correspondidos por nosotros | |
| **TOTAL** | **682,233.81** |
| **Según estado de cuenta del Banco al 31 de Diciembre del 2024** | **682,233.81** |
| **DIFERENCIA** | - |

C.P JOSE GILBERTO FERNIZA GARZA
DIRECTOR GENERAL

C.P LUIS ANTONIO TORRES RAMIREZ
JEFE DE RECURSOS FINANCIEROS

Instituto Tecnológico Superior de San Pedro

## Auxiliar de cuentas por movimiento

Del 1 de Diciembre del 2024 al 31 Diciembre del 2024

INSTITUTO TECNOLÓGICO SUPERIOR DE SAN PEDRO DE LAS COLONIAS

CB00066 BBVA BANCOMER 0122122340 FEDERAL

1112105 Bancos Moneda Nacional - Cuentas Bancarias

Saldo Inicial: $2,886,679.59

Saldo Final: $682,233.81

| Fecha | Tipo Póliza | Documento | Número Póliza | Número Cheque | Beneficiario | Descripción | Saldo Inicial | Cargo | Abono | Saldo Final | Concepto |
|---|---|---|---|---|---|---|---|---|---|---|---|
| 26/12/2024 | DIARIO | | 8168 | 871419 | | Póliza de cancelación de póliza directa número 8150 del ejercicio contable 2024 - BBVA BANCOMER 0122122340 FEDERAL | $2,886,679.59 | $0.00 | -$14,521.05 | $2,901,200.64 | |
| 30/12/2024 | EGRESO | 1679 | 1505 | 97143022 | JORGE ENRIQUE LOPEZ ALVARADO | Orden de Compra de Adquisiciones # 979. PAGO POR SUMINISTRO DE LONAS C/BASTIDORES PARA EXHIBICION 2X6 MT. Y DE 100 TARJETAS DE PRESENTACION AMBOS LADOS Y LAM. MATE 2025, Documento(s): 1016 (CARGO DE LA CTA BBVA BANCOMER 0122122340 FEDERAL) - BBVA BAN | $2,901,200.64 | $0.00 | $8,438.32 | $2,892,762.32 | 25001-Recursos Federales Etiquetado |
| 30/12/2024 | EGRESO | 1678 | 1506 | 97143038 | JORGE ENRIQUE LOPEZ ALVARADO | Orden de Compra de Adquisiciones # 978. PAGO POR SUMINISTRO DE IMPRESION DE SOBRES COLOR BLANCO T. CARTA, CARPETAS KRAFT T. CART Y TABLOIDES PARA LA OFERTA EDUCATIVA DEL INSTITUTO 2025, Documento(s): 1015 (CARGO DE LA CTA BBVA BANCOMER 0122122340 FED | $2,892,762.32 | $0.00 | $10,393.60 | $2,882,368.72 | 25001-Recursos Federales Etiquetado |
| 02/12/2024 | INGRESO | 1072 | 1072 | | BBVA BANCOMER 0113277259 | POLIZA DE RECIBO DE INGRESOS DEL RECIBO LT-387 # INTERESES GANADOS DE LACUENTA FEDERAL 2024 De la solicitud número: 1072 - BBVA BANCOMER 0122122340 FEDERAL | $2,882,368.72 | $54.24 | $0.00 | $2,882,422.96 | |
| 04/12/2024 | DIARIO | | 7478 | 4112024 | | TRASPASO ENTRE CUENTA FEDERAL A CUENTA PAGADO DEL INSTITUTO POR PAGO DE IMPUESTOS - BBVA BANCOMER 0122122340 FEDERAL | $2,882,422.96 | $0.00 | $692,743.84 | $2,189,679.12 | |
| 04/12/2024 | DIARIO | | 7480 | 4122024 | | TRASPASO ENTRE CUENTA FEDERAL A CUENTA PAGADO DEL INSTITUTO POR PAGO DE IMSS - BBVA BANCOMER 0122122340 FEDERAL | $2,189,679.12 | $0.00 | $122,053.82 | $2,067,625.30 | |
| 04/12/2024 | DIARIO | | 8154 | 6006 | | PAGO DE PENSION ALIMENTICIA A LA C. DIANA PATRICIA RAMIREZ NIÑO POR EL 20% EN CONTRA DEL TRABAJADOR ING. ANIBAL ENRIQUE RANGEL VALDEZ CORRESPONDIENTE AL PAGO DEL RETROACTIVO DEL 2024 (202421-1) - BBVA BANCOMER 0122122340 FEDERAL | $2,067,625.30 | $0.00 | $1,127.51 | $2,066,497.79 | |
| 06/12/2024 | EGRESO | 666 | 1382 | 2024221 | INSTITUTO TECNOLOGICO SUPERIOR DE SAN PEDRO DE LAS COLONIAS | REGISTRO DE LA PROVISION DEL AGUINALDO RECURSO FEDERAL (CARGO DE LA CTA BBVA BANCOMER 0122122340 FEDERAL) - BBVA BANCOMER 0122122340 FEDERAL | $2,066,497.79 | $0.00 | $635,454.43 | $1,431,043.36 | 25001-Recursos Federales Etiquetado |
| | | | | | | **Total Página:** | **$2,886,679.59** | **$54.24** | **$1,455,690.47** | **$1,431,043.36** | |

| Fecha | Tipo Póliza | Documento | Número Póliza | Número Cheque | Beneficiario | Descripión | Saldo Inicial | Cargo | Abono | Saldo Final | Concepto |
|---|---|---|---|---|---|---|---|---|---|---|---|
| 06/12/2024 | EGRESO | 1545 | 1383 | 2024222 | INSTITUTO TECNOLÓGICO SUPERIOR DE SAN PEDRO DE LAS COLONIAS | PAGO DE NÓMINA, PRESTACIONES Y FINIQUITOS CORRESPONIDETE AL PAGO DEL AGUINALDO RECURSO FEDERAL (20242-1) (CARGO DE LA CTA BBVA BANCOMER 0122122340 FEDERAL) - BBVA BANCOMER 0122122340 FEDERAL | $1,431,043.36 | $0.00 | $328,988.12 | $1,102,055.24 | 25001-Recursos Federales Etiquetado |
| 06/12/2024 | EGRESO | 1548 | 1390 | 11344036 | JORGE ENRIQUE LOPEZ ALVARADO | Orden de Compra de Adquisiciones # 895. PAGO POR SUMINISTRO E IMPRESION DE BOLIGRAFOS QUE SERAN UTILIZADOS EN LA PROMOCION DE LA OFERTA EDUCATIVA DEL INSTITUTO, Documento(s): 927 (CARGO DE LA CTA BBVA BANCOMER 0122122340 FEDERAL) - BBVA BANCOMER 0122 | $1,102,055.24 | $0.00 | $18,290.88 | $1,083,764.36 | 25001-Recursos Federales Etiquetado |
| 06/12/2024 | EGRESO | 1547 | 1391 | 11344020 | JORGE ENRIQUE LOPEZ ALVARADO | Orden de Compra de Adquisiciones # 894. PAGO POR SERVICIO DE ROTULACION DE LOS VEHICULOS UTILITARIOS DEL INSTITUTO, Documento(s): 926 (CARGO DE LA CTA BBVA BANCOMER 0122122340 FEDERAL) - BBVA BANCOMER 0122122340 FEDERAL | $1,083,764.36 | $0.00 | $34,632.96 | $1,049,131.40 | 25001-Recursos Federales Etiquetado |
| 06/12/2024 | DIARIO | | 8151 | 1542 | | PAGO DE PENSION ALIMENTICIA A LA C. ADRIANA PINEDA HERRAN POR EL 50% EN CONTRA DEL TRABAJADOR ING. RUBEN HERNANDEZ RODRIGUEZ CORRESPONDIENTE AL PAGO DEL AGUINALDO DEL 2024 (202422-1) - BBVA BANCOMER 0122122340 FEDERAL | $1,049,131.40 | $0.00 | $16,093.45 | $1,033,037.95 | |
| 06/12/2024 | DIARIO | | 8153 | 3671 | | PAGO DE PENSION ALIMENTICIA A LA C.ELIZABETH GOMEZ NARVAES POR EL 20% EN CONTRA DEL TRABAJADOR C. RUBEN OMAR MOTA GANDARA CORRESPONDIENTE AL PAGO DEL AGUINALDO DEL 2024 (202422-1) - BBVA BANCOMER 0122122340 FEDERAL | $1,033,037.95 | $0.00 | $1,727.36 | $1,031,310.59 | |
| 09/12/2024 | EGRESO | 1539 | 1387 | 92355071 | TELEFONIA POR CABLE, S.A. DE C.V. | Orden de Compra de Adquisiciones # 888. PAGO POR SERVICIO DE INTERNET METROCARRIER DEL INSTITUTO, CORRESPONDIENTE AL PERIODO DEL MES DE DICIEMBRE, Documento(s): 920. (CARGO DE LA CTA BBVA BANCOMER 0122122340 FEDERAL) - BBVA BANCOMER 0122122340 FEDERA | $1,031,310.59 | $0.00 | $30,508.00 | $1,000,802.59 | 25001-Recursos Federales Etiquetado |
| 09/12/2024 | EGRESO | 1536 | 1388 | 92355055 | COMISION FEDERAL DE ELECTRICIDAD | Orden de Compra de Adquisiciones # 885. PAGO POR SERVICIO DE ENERGIA ELECTRICA DEL INSTITUTO, CORRESPONDIENTE AL PERIODO DEL 1 DE NOVIEMBRE AL 30 DE NOVIEMBRE, Documento(s): 917 (CARGO DE LA CTA BBVA BANCOMER 0122122340 FEDERAL) - BBVA BANCOMER 01221 | $1,000,802.59 | $0.00 | $16,256.00 | $984,546.59 | 25001-Recursos Federales Etiquetado |
| 10/12/2024 | EGRESO | 1558 | 1394 | 21854021 | VIAJES TURISMO Y RECREACION, S.A. DE C.V. | Orden de Compra de Adquisiciones # 903. PAGO DE BOLETO DE AVION PARA ASISTIR A LA PRESENTACION DEL NUEVO MODELO EDUCATIVO DEL TECNM, Documento(s): 936 (CARGO DE LA CTA BBVA BANCOMER 0122122340 FEDERAL) - BBVA BANCOMER 0122122340 FEDERAL | $984,546.59 | $0.00 | $8,596.00 | $975,950.59 | 26001-Recursos Estatales Etiquetado |
| 10/12/2024 | EGRESO | 1538 | 1396 | 55550091 | CORPORACION PRODECO, S.A. DE C.V. | Orden de Compra de Adquisiciones # 887. COMPRA DE TONER PARA LA IMPRESORA DE LA SUBDIRECCION ACADEMICA DEL INSTITUTO, Documento(s): 919 (CARGO DE LA CTA BBVA BANCOMER 0122122340 FEDERAL) - BBVA BANCOMER 0122122340 FEDERAL | $975,950.59 | $0.00 | $28,626.48 | $947,324.11 | 25001-Recursos Federales Etiquetado |
| 10/12/2024 | EGRESO | 1551 | 1405 | 50254093 | SISTEMA MUNICIPAL DE AGUAS Y SANEAMIENTO DE SAN PEDRO | Orden de Compra de Adquisiciones # 896. PAGO DE SERVICIO DE AGUA POTABLE DEL INSTITUTO, CORRESPONDIENTE AL PERIODO DEL 31 DE OCTUBRE AL 29 DE NOVIEMBRE, Documento(s): 928 (CARGO DE LA CTA BBVA BANCOMER 0122122340 FEDERAL) - BBVA BANCOMER 0122122340 F | $947,324.11 | $0.00 | $3,432.00 | $943,892.11 | 25001-Recursos Federales Etiquetado |
| 16/12/2024 | EGRESO | 1571 | 1422 | 69111056 | FERRETERA Y MATERIALES GABY SA DE CV | Orden de Compra de Adquisiciones # 915. COMPRA DE ARTICULOS PARA EL MANTENIMIENTO DE EDIFICIOS Y AREAS VERDES DEL INSTITUTO, Documento(s): 949 (CARGO DE LA CTA BBVA BANCOMER 0122122340 FEDERAL) - BBVA BANCOMER 0122122340 FEDERAL | $943,892.11 | $0.00 | $4,997.00 | $938,895.11 | 25001-Recursos Federales Etiquetado |
| | | | | | | **Total Página:** | **$2,886,679.59** | **$54.24** | **$1,947,838.72** | **$938,895.11** | |

| Fecha | Tipo Póliza | Documento | Número Póliza | Número Cheque | Beneficiario | Descripión | Saldo Inicial | Cargo | Abono | Saldo Final | Concepto |
|---|---|---|---|---|---|---|---|---|---|---|---|
| 16/12/2024 | EGRESO | 1570 | 1423 | 69111041 | TELEFONOS DE MEXICO S.A.B. DE C.V. | Orden de Compra de Adquisiciones # 913. PAGO DE SERVICIO DE TELEFONIA CONVENCIONAL DEL INSTITUTO, Documento(s): 947 (CARGO DE LA CTA BBVA BANCOMER 0122122340 FEDERAL) - BBVA BANCOMER 0122122340 FEDERAL | $938,895.11 | $0.00 | $5,471.10 | $933,424.01 | 25001-Recursos Federales Etiquetado |
| 17/12/2024 | EGRESO | 1623 | 1455 | 56885021 | ESTEBAN ROSALES IBARRA | Orden de Compra de Adquisiciones # 945. PAGO POR SERVICIO DE MANTENIMIENTO A LOS MINISPLIT DE LAS AULAS Y OFICINAS DE LOS EDIFICIOS DEL INSTITUTO, Documento(s): 979 (CARGO DE LA CTA BBVA BANCOMER 0122122340 FEDERAL) - BBVA BANCOMER 0122122340 FEDERAL | $933,424.01 | $0.00 | $186,841.20 | $746,582.81 | 25001-Recursos Federales Etiquetado |
| 18/12/2024 | EGRESO | 1613 | 1444 | 61935068 | RADIO MOVIL DIPSA, S.A. DE C.V. | Orden de Compra de Adquisiciones # 940. PAGO POR SERVICIO DE TELEFONO CELULAR DEL INSTITUTO, CORRESPONDIENTE AL MES DE DICIEMBRE, Documento(s): 974 (CARGO DE LA CTA BBVA BANCOMER 0122122340 FEDERAL) - BBVA BANCOMER 0122122340 FEDERAL | $746,582.81 | $0.00 | $549.00 | $746,033.81 | 25001-Recursos Federales Etiquetado |
| 26/12/2024 | DIARIO | | 8147 | 87419 | | TRASPASO ENTRE CUENTA FEDERAL A LA CUENTA PAGADORA DEL INSTITUTO - BBVA BANCOMER 0122122340 FEDERAL | $746,033.81 | $49,278.95 | $0.00 | $795,312.76 | |
| 26/12/2024 | DIARIO | | 8148 | 87419 | | Póliza de cancelación de póliza directa número 8147 del ejercicio contable 2024 - BBVA BANCOMER 0122122340 FEDERAL | $795,312.76 | -$49,278.95 | $0.00 | $746,033.81 | |
| 26/12/2024 | DIARIO | | 8149 | 871419 | | TRASPASO ENTRE CUENTA FEDERAL A LA CUENTA PAGADORA DEL INSTITUTO - BBVA BANCOMER 0122122340 FEDERAL | $746,033.81 | $0.00 | $49,278.95 | $696,754.86 | |
| 26/12/2024 | DIARIO | | 8150 | 871419 | | TRASPASO ENTRE CUENTA ESTATAL A LA CUENTA PAGADORA DEL INSTITUTO - BBVA BANCOMER 0122122340 FEDERAL | $696,754.86 | $0.00 | $14,521.05 | $682,233.81 | |

| | | | | |
|---|---|---|---|---|
| **Total Página:** | **$2,886,679.59** | **$54.24** | **$2,204,500.02** | **$682,233.81** |
| **Total General:** | **$5,603,037** | **$54.24** | **$2,204,500.02** | **$5,346,376** |

BBVA

INSTITUTO TECNOLOGICO SUPERIOR DE SAN PEDRO DE LAS COLO
CALZADA DEL TECNOLOGICO 53
SAN PEDRO DE LAS COL
SAN PEDRO
COA MEXICO CP 27800

FEDERAL 2024
DOMICILIO FISCAL
CALZADA DEL TECNOLOGICO 53
SAN PEDRO DE LAS COL
SAN PEDRO COA CP 27800

| | |
|---|---|
| Periodo | DEL 01/12/2024 AL 31/12/2024 |
| Fecha de Corte | 31/12/2024 |
| No. de Cuenta | 0122122340 |
| No. de Cliente | C2931788 |
| R.F.C | ITS0508192RA |
| No. Cuenta CLABE | 012078001221223407 |

SUCURSAL : 7711 GOBIERNO COAHUILA
DIRECCION: AV. ALVARO OBREGON 1120 NTE COL. ZONA CENTRO MEX CU
PLAZA: SALTILLO
TELEFONO: 4151790

MONEDA NACIONAL

## Información Financiera

| Rendimiento | | |
|---|---|---|
| Saldo Promedio | | 1,111,189.51 |
| Días del Periodo | | 31 |
| **Tasa Bruta Anual** | **%** | **0.020** |
| Saldo Promedio Gravable | | 0.00 |
| Intereses a Favor (+) | | 19.14 |
| ISR Retenido (-) | | 0.00 |
| Comisiones de la cuenta | | |
| Cheques pagados | 0 | 0.00 |
| Manejo de Cuenta | | 0.00 |
| Anualidad | | 0.00 |
| Operaciones | 0 | 0.00 |
| Total Comisiones | | 0.00 |
| Cargos Objetados | 0 | 0.00 |
| Abonos Objetados | 0 | 0.00 |

| Comportamiento | | |
|---|---|---|
| Saldo de Liquidación Inicial | | 2,886,679.59 |
| Saldo de Operación Inicial | | 2,886,679.59 |
| Depósitos / Abonos (+) | 1 | 54.24 |
| Retiros / Cargos (-) | 20 | 2,204,500.02 |
| Saldo Final (+) | | 682,233.81 |
| Saldo de Operación Final | | 682,233.81 |
| Saldo Promedio Mínimo Mensual Hasta: | | 0 |

Otros productos incluidos en el estado de cuenta (Inversiones)

| Contrato | Producto | Tasa de Interes anual | GAT Nominal Antes de Impuestos | GAT Real Antes de Impuestos | Total de comisiones |
|---|---|---|---|---|---|
| N/A | N/A | N/A | N/A | N/A | N/A |

## Detalle de Movimientos Realizados

| FECHA OPER | FECHA LIQ | COD. DESCRIPCIÓN | REFERENCIA | CARGOS | ABONOS | SALDO OPERACIÓN | SALDO LIQUIDACIÓN |
|---|---|---|---|---|---|---|---|
| 02/DIC | 01/DIC | C19 INTERESES GANADOS | | | 54.24 | 2,886,733.83 | 2,886,733.83 |
| 04/DIC | 04/DIC | T17 SPEI ENVIADO HSBC 0412248PENSION ALIMENTICIA SUELDO RET Ref. 0000766006 021 | | 1,127.51 | | | |

**Estimado Cliente,**
**Su Estado de Cuenta ha sido modificado y ahora tiene más detalle de información.**
**También le informamos que su Contrato ha sido modificado,**
**el cual puede consultarlo en cualquier sucursal o www.bbva.mx**
**Con BBVA adelante.**

La GAT Real es el rendimiento que obtendría después de descontar la inflación estimada

BBVA

| | |
|---|---|
| No. Cuenta | 0122122340 |
| No. Cliente | C2931788 |

| FECHA OPER | FECHA LIQ | COD. DESCRIPCIÓN / REFERENCIA | CARGOS | ABONOS | SALDO OPERACIÓN | SALDO LIQUIDACIÓN |
|---|---|---|---|---|---|---|
| | | 00021064065993119385 | | | | |
| | | 00260100241204000766006 | | | | |
| | | DIANA PATRICIA RAMIREZ NINO | | | | |
| 04/DIC | 04/DIC | W41 TRASPASO ENTRE CUENTAS | 122,053.82 | | | |
| | | IMSS NOVIEMBRE24 BMRCASH Ref. REFBNTC00871419 | | | | |
| 04/DIC | 04/DIC | W41 TRASPASO ENTRE CUENTAS | 692,743.84 | | 2,070,808.66 | 2,070,808.66 |
| | | IMPUESTOS NOV24 BMRCASH Ref. REFBNTC00871419 | | | | |
| 06/DIC | 06/DIC | T17 SPEI ENVIADO SANTANDER | 34,632.96 | | | |
| | | 0612248ROTULACION VEHICULOS UTILITARI Ref. 0000346282 014 | | | | |
| | | 00014060605662379128 | | | | |
| | | 00260100241206000346282 | | | | |
| | | JORGE ENRIQUE LOPEZ ALVARADO | | | | |
| 06/DIC | 06/DIC | T17 SPEI ENVIADO SANTANDER | 18,290.88 | | | |
| | | 0612248BOLIGRAFOS PUBLICIDAD Ref. 0000347775 014 | | | | |
| | | 00014060605662379128 | | | | |
| | | 00260100241206000347775 | | | | |
| | | JORGE ENRIQUE LOPEZ ALVARADO | | | | |
| 06/DIC | 06/DIC | R09 PAGO DE AGUINALDO | 964,442.55 | | | |
| | | INSTITUTO TECNOLOGICO SUPERIOR DE SAN Ref. BC 4206919723 | | | | |
| 06/DIC | 06/DIC | T17 SPEI ENVIADO AZTECA | 16,093.45 | | | |
| | | 0612248PENSION ALIM AGUINALDO24 Ref. 0000381542 127 | | | | |
| | | 00127022013473682877 | | | | |
| | | 00260100241206000381542 | | | | |
| | | ADRIANA PINEDA HERRAN | | | | |
| 06/DIC | 06/DIC | T17 SPEI ENVIADO SCOTIABANK | 1,727.36 | | 1,035,621.46 | 1,035,621.46 |
| | | 0612248PENSION ALIM AGUINALDO24 Ref. 0000383671 044 | | | | |
| | | 00044062194018028285 | | | | |
| | | 00260100241206000383671 | | | | |
| | | ELIZABETH GOMEZ NARVAES | | | | |
| 09/DIC | 09/DIC | P14 CFE | 16,256.00 | | | |
| | | REF:01611070701277241213 CIE:0578869 Ref. GUIA:5150432 | | | | |
| 09/DIC | 09/DIC | T17 SPEI ENVIADO SANTANDER | 30,508.00 | | 988,857.46 | 988,857.46 |
| | | 0887406CTE0011635TCAM08874065 Ref. 0000728801 014 | | | | |
| | | 00014320655025526981 | | | | |
| | | 00260100241209000728801 | | | | |
| | | TELEFONIA POR CABLE SA DE CV | | | | |
| 10/DIC | 10/DIC | T17 SPEI ENVIADO SANTANDER | 8,596.00 | | | |
| | | 1012248VUELO CDMX Ref. 0000962387 014 | | | | |
| | | 00014150655018285425 | | | | |
| | | 00260100241210000962387 | | | | |
| | | VIAJES TURISMO Y RECREACION SA DE CV | | | | |
| 10/DIC | 10/DIC | T17 SPEI ENVIADO BANAMEX | 3,432.00 | | | |
| | | 1012248AGUA POTABLE NOV Ref. 0000026728 002 | | | | |
| | | 00002080701602280309 | | | | |
| | | 00260100241210000026728 | | | | |
| | | SISTEMA MUNICIPAL DE AGUAS Y SANEAMIENTO | | | | |
| 10/DIC | 10/DIC | W01 TRASPASO A TERCEROS | 28,626.48 | | 948,202.98 | 948,202.98 |
| | | TONER SUB ACAD BMRCASH Ref. REFBNTC00871419 | | | | |
| 16/DIC | 16/DIC | P14 TELEFONOS DE MEXICO | 5,471.10 | | | |
| | | REF:00022740062659124127 CIE:0624101 Ref. GUIA:8534533 | | | | |

BBVA

| | |
|---|---|
| No. Cuenta | 0122122340 |
| No. Cliente | C2931788 |

| FECHA OPER | FECHA LIQ | COD. DESCRIPCIÓN | REFERENCIA | CARGOS | ABONOS | SALDO OPERACIÓN | SALDO LIQUIDACIÓN |
|---|---|---|---|---|---|---|---|
| 16/DIC | 16/DIC | W01 TRASPASO A TERCEROS ART MTTO EDIFICIOS BMRCASH | Ref. REFBNTC00871419 | 4,997.00 | | 937,734.88 | 937,734.88 |
| 17/DIC | 17/DIC | T17 SPEI ENVIADO BANAMEX 1712248MTTO AIRES 00002342902031645557 00260100241217000071964 5 ESTEBAN ROSALES IBARRA | Ref. 0000719645 002 | 186,841.20 | | 750,893.68 | 750,893.68 |
| 18/DIC | 18/DIC | P14 TELCEL REF:00000000303207451536 CIE:0182251 | Ref. GUIA:0110410 | 549.00 | | 750,344.68 | 750,344.68 |
| 26/DIC | 26/DIC | W41 TRASPASO ENTRE CUENTAS CONST DISE JARDINES BMRCASH | Ref. REFBNTC00871419 | 49,278.95 | | 701,065.73 | 701,065.73 |
| 30/DIC | 30/DIC | T17 SPEI ENVIADO SANTANDER 3012248IMPRESIONES LONAS EDIFICIOS 00014060605662379128 00260100241231000021884 9 JORGE ENRIQUE LOPEZ ALVARADO | Ref. 0000218849 014 | 8,438.32 | | | |
| 30/DIC | 30/DIC | T17 SPEI ENVIADO SANTANDER 3012248SUMINISTRO CARPETAS SOBRES 00014060605662379128 00260100241231000021891 5 JORGE ENRIQUE LOPEZ ALVARADO | Ref. 0000218915 014 | 10,393.60 | | 682,233.81 | 682,233.81 |

8150

## Total de Movimientos

| | | | |
|---|---|---|---|
| TOTAL IMPORTE CARGOS | 2,204,500.02 | TOTAL MOVIMIENTOS CARGOS | 20 |
| TOTAL IMPORTE ABONOS | 54.24 | TOTAL MOVIMIENTOS ABONOS | 1 |

BBVA

| | |
|---|---|
| No. Cuenta | 0122122340 |
| No. Cliente | C2931788 |

## Cuadro resumen y gráfico de movimientos del período

| Concepto | Cantidad | Porcentaje | Columna |
|---|---|---|---|
| Saldo Inicial | 2,886,679.59 | 100.00% | A |
| Depósitos / Abonos (+) | 54.24 | 0.00% | B |
| Comisiones (-) | 0.00 | 0.00% | C |
| Intereses a favor (+) | 19.14 | 0.00% | D |
| Retiros efectivo (-) | 0.00 | 0.00% | E |
| Otros cargos (-) | -2,204,500.02 | -76.36% | F |
| Saldo Final | 682,233.81 | 23.63% | G |

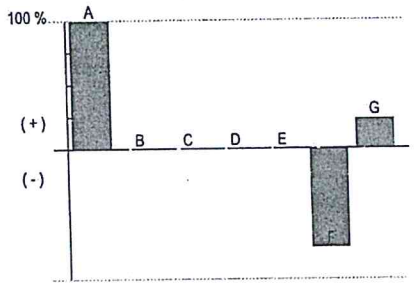


**Nota:** En la columna "porcentaje" se señala con el 100% a la cantidad más alta, permitiéndole relacionarse porcentualmente con las demás.

**Otros cargos:** Ver detalle de movimientos

"Conforme a lo publicado el 15 de noviembre de 2017 en el Diario Oficial de la Federación, le informamos que a partir del 1° de enero 2018, el Impuesto sobre la Renta (ISR) a retener será de 0.46% en lugar del 0.58% que actualmente se retiene"

Los montos mínimos requeridos para los productos de inversión a plazo fijo son: Pagaré Liquidable al vencimiento MN. $2,000.00, Certificado de Depósitos MN: $5,000 (sujetos a cambio dependiendo de las variaciones del mercado). Para mayor información consulta la página de internet: https://www.bbva.mx

BBVA

| | |
|---|---|
| No. Cuenta | 0122122340 |
| No. Cliente | C2931788 |

**Tiene 90 días naturales contados a partir de la fecha de corte o de la realización de la operación para presentar su aclaración en la sucursal donde radica su cuenta, o bien, llamando al Centro de Atención Telefónica al teléfono 55 5226 2663.**

**Con gusto atenderemos sus reclamaciones que ha presentado ante nuestra institución a través de Línea BBVA al teléfono 55 5226 2663 Ciudad de México, en caso de no recibir una respuesta satisfactoria dirigirse a:**

IPAB
INSTITUTO PARA LA PROTECCIÓN AL AHORRO BANCARIO

**Unidad Especializada de Atención a Clientes (UNE)**

**BBVA recibe las consultas, reclamaciones o aclaraciones, en su Unidad Especializada de Atención a Usuarios, ubicada en Lago Alberto 320 (entrada por Mariano Escobedo 303), Col. Granada, C.P. 11320, Alcaldía Miguel Hidalgo, Ciudad de México, México y por correo electrónico une.mx@bbva.com o teléfono 55 1998 8039, así como en cualquiera de sus sucursales u oficinas. En el caso de no obtener una respuesta satisfactoria, podrá acudir a la Comisión Nacional para la Protección y Defensa de los Usuarios de Servicios Financieros www.condusef.gob.mx y 55 5340 0999.**

**"Si desea recibir pagos a través de transferencias electrónicas de fondos interbancarias, deberá hacer del conocimiento de la persona que le enviará el o los pagos respectivos, el número de Cuenta que a continuación se indica: 2078001221223407 Clave Bancaria Estándar (CLABE), así como el nombre de este Banco."**

**Todas las tasas de interés están expresadas en terminos anuales.**
**"Únicamente están garantizados por el Instituto de Protección al Ahorro Bancarios (IPAB), los depósitos bancarios de dinero a la vista, retirables en días preestablecidos, de ahorro, y a plazo con previo aviso, así como los préstamos y créditos que acepte la Institución, hasta por el equivalente a cuatrocientas mil UDIS por persona, cualquiera que sea el número, tipo y clase de dichas obligaciones a su favor y a cargo de la Institución de banca múltiple."**

**www.ipab.org.mx**

BBVA

| | |
|---|---|
| No. Cuenta | 0122122340 |
| No. Cliente | C2931788 |

## Glosario de Abreviaturas

| | |
|---|---|
| ADMON | ADMINISTRACION |
| ADIC | ADICIONAL |
| ADMIN | ADMINISTRACION |
| ANT | ANTERIOR |
| ANTIC | ANTICIPADA |
| ANUL | ANULACION |
| APORT | APORTACION |
| AUT | AUTOMATICO |
| BCA | BANCA |
| BCOS | BANCOS |
| BMOV | BBVA MÉXICO |
| BONI | BONIFICACION |
| BONIF | BONIFICACION |
| COD. | CODIGO DE LEYENDA |
| CAJ | CAJERO |
| CANC | CANCELACION |
| CGO | CARGO |
| CW | CASH WINDOWS |
| CH/CHQ | CHEQUE |
| CI | COBRO INMEDIATO |
| COMER | COMERCIO |
| COM | COMISION |
| CIE | CONCENTRACION INMEDIATO EMPRESARIAL |
| CONF | CONFIRMACION |
| CONS | CONSULTA |
| CONV | CONVENIO |
| CORREC | CORRECCION |
| CRED | CREDITO |
| CTA | CUENTA |
| CED | CUENTA EN DOLARES |
| DCD | DINAMICA DE CONVERSION DE DIVISAS |
| DEP | DEPOSITO |
| DESC/ DESCTO | DESCUENTO |
| DEV/ DEVOL | DEVOLUCION |
| DEVU | DEVUELTO |
| DIF | DIFERENCIA |
| DIN | DINERO |
| DISP | DISPOSICION |
| DLLS | DOLARES |
| DOC/DOCTO | DOCUMENTO |
| EDO | ESTADO |
| ELECT | ELECTRONICA |
| EMI | EMISION |
| EMP | EMPRESARIAL |
| EXTEM | EXTEMPORANEA |
| EXT | EXTRANJERO |
| FALLEC | FALLECIMIENTO |
| FALT | FALTANTE |
| GAT | GANANCIA ANUAL TOTAL |
| GAR/GTIA | GARANTIA |
| GPO | GRUPO |
| HONOR | HONORARIOS |
| IVA | IMPUESTO AL VALOR AGREGADO |
| ISR | IMPUESTO SOBRE LA RENTA |
| INDEMN | INDEMNIZACION |
| INF | INFORMACION |
| INSP | INSPECCION |
| INT | INTERESES |
| INTS | INTERESES |
| INT/ INTNAL | INTERNACIONAL |
| INV | INVERSION |
| LIBRAMIE | LIBRAMIENTO |
| LIQ | LIQUIDACION |
| MP | MARCA PROPIA |
| MDO | MERCADO |
| MIN | MINIMO |
| MN | MONEDA NACIONAL |
| MOV | MOVIMIENTO |
| MOVS | MOVIMIENTOS |
| MOVMTOS | MOVIMIENTOS |
| MDB | MULTIDEPOSITO |
| N/A | NO APLICA |
| OPER | OPERACION |
| OPS | OPERACIONES |
| ORD | ORDEN |
| P/ PAG | PAGO |
| PAT | PATRIMONIAL |
| PENALIZ/PEN | PENALIZACION |
| PROM | PROMEDIO |
| REDESC | REDESCUENTO |
| RFC | REGISTRO FEDERAL DE CONTRIBUYENTES |
| REF. | REFERENCIA |
| REP | REPOSICION |
| RESP | RESPONSABILIDAD |
| RET | RETIRO |
| REV | REVERSO |
| ROB-EXT/ROB | ROBO O EXTRAVIO |
| SBC | SALVO BUEN COBRO |
| SEG | SEGURO |
| SERV | SERVICIO |
| SDO | SALDO |
| SOBR | SOBREGIRO |
| SOC | SOCIEDADES |
| TARJ | TARJETA |
| TDC | TARJETA DE CREDITO |
| TDE | TARJETA DE DEBITO EMPRESARIAL |
| TPV | TERMINAL PUNTO DE VENTA |
| TIB | TESORERIA INTEGRAL BANCARIA |
| TIT | TITULAR |
| TRANS | TRANSFERENCIA |
| TRASP | TRASPASO |
| VTAS | VENTAS |

BBVA

| | |
|---|---|
| No. Cuenta | 0122122340 |
| No. Cliente | C2931788 |

Cuida el medio ambiente consultando tu estado de cuenta en www.bbva.mx recuerda que el medio ambiente es responsabilidad de todos

**Nombre del Receptor :** INSTITUTO TECNOLOGICO SUPERIOR DE SAN PEDRO DE LAS COLONIAS
**Código Postal de Domicilio Fiscal :** 27800
**Regimen Fiscal :** 601 - General de Ley Personas Morales
**Uso de CFDI :** G03 - Gastos en general.
**Exportacion :** 01 - No aplica

**Folio Fiscal:** 75A8DE20-8684-44E7-8565-C7FAD986DC83

**Certificado** 00001000000509478830

**Sello Digital**

j0edp8jovCv6aKZoevysQ2cqTLv9efaYz5NHVh9j6kgsdeTHclqg9KtZa76YfMt9XXmZuA/g5py+ZEpVxJjWT4C9Fo77
HzbI/QLPUUFQab+b8RVJn5HlOzKybpPsjv37TzmqcDP8dU+3/pSL6Q0VyfBabljx3ubmlRNuqaO2P8hg9yc4kaZlX4
FAiBoyNj41idVPmjFVn666StFh4aRqw7K0tiy1CbfqTlOh1oh+DYVMQaYAlU8vruARpyiRcwfyJCaJrnmZdx9gjB1HX
Oq6QbRMMKOTk6A8ZGVh1twsixPc8tHIej/jlRnAqgmtNBDRN2tFlUwWcEX7ABqrTkvb+w==

**Sello SAT**

TEFfufwPn6zpnFfeE9UlNaOJWgk+IQXqyJ91aDqtEwksy67HBYsN+GPTVMryHGJZyRITBwR6mJhX2FQ4ml/BGwY
aear+90eK0qodEiO9pkVBCnljzK0VafbzEpvPQzc1mobX2b7u3AWopbezMCYmRMhWhK3OZTWClyq7/iSpliUhec0F
UfYJw/l1bf98yJHvIAUfWWuaJKC+VD0Cmgj4n03Jalqr5rW9JZWQApC3vqWopZFG7hCtIoIimIl27dQWGQX9pd9VY
s18GrP7EJN0Wn+XQYaQhhUTr65YTVEX1BAKPBLw0mZX4AgiSKX4LaCEKBMmVYMIHe0MYe27280agw==

**No. de Serie del Certificado del SAT:** 00001000000710052019 **Fecha y hora de certificación:** 2025-01-01T02:43:18

**Cadena Original del complemento de certificacion digital del SAT:**

||1.1|75A8DE20-8684-44E7-8565-C7FAD986DC83|2025-01-01T02:43:18|j0edp8jovCv6aKZoevysQ2cqTLv9efaYz5
NHVh9j6kgsdeTHclqg9KtZa76YfMt9XXmZuA/g5py+ZEpVxJjWT4C9Fo77HzbI/QLPUUFQab+b8RVJn5HlOzKybpPsj
v37TzmqcDP8dU+3/pSL6Q0VyfBabljx3ubmlRNuqaO2P8hg9yc4kaZlX4FAiBoyNj41idVPmjFVn666StFh4aRqw7K0ti
y1CbfqTlOh1oh+DYVMQaYAlU8vruARpyiRcwfyJCaJrnmZdx9gjB1HXOq6QbRMMKOTk6A8ZGVh1twsixPc8tHIej/jl
RnAqgmtNBDRN2tFlUwWcEX7ABqrTkvb+w==|00001000000710052019||

Este documento es una representación impresa de un CFDI.

Emitido en
Ciudad de México, México a 01 de Enero de 2025 a las 02:31:42

"Por Disposición Oficial si recibes o envías transferencias de fondos nacionales en moneda extranjera y transferencias de fondos internacionales, BBVA está obligado a compartir en la plataforma del Banco de México para consulta y obtención de otras Entidades Financieras la información correspondiente a esas operaciones y a tu identificación como Cliente, misma que BBVA deberá consultar durante el tiempo que mantengas una relación jurídica con esta Institución, por lo que si efectúas o recibes dichas operaciones se entenderá que otorgas tu consentimiento para ello."

**Régimen Fiscal:**
**Régimen General de Ley Personas Morales**

# V. LEY DE DISCIPLINA FINANCIERA

2024

*a)* Estado de situación financiera detallado al 31 de diciembre de 2024; *(comparativo al 31 de diciembre del ejercicio anterior);*

b) Informe analítico de la deuda pública y otros pasivos del 01 de enero al 31 de diciembre de 2024;

c) Informe analítico de obligaciones diferentes de financiamientos del 01 de enero al 31 de diciembre de 2024;

d) Balance presupuestario del 01 de enero al 31 de diciembre de 2024;

e) Estado analítico de ingresos detallado del 01 de enero al 31 de diciembre de 2024;

f) Estado analítico del ejercicio del presupuesto de egresos detallado del 01 de enero al 31 de diciembre de 2024; por clasificación por objeto del gasto;

g) Estado analítico del ejercicio del presupuesto de egresos detallado del 01 de enero al 31 de diciembre de 2024; por clasificación administrativa;

h) Estado analítico del ejercicio del presupuesto de egresos detallado del 01 de enero al 31 de diciembre de 2024; por clasificación funcional;

i) Estado analítico del ejercicio del presupuesto de egresos detallado del 01 de enero al 31 de diciembre de 2024; por clasificación de servicios personales por categoría;

j) Oficio; El Poder Ejecutivo a través de la secretaría de finanzas, reportará en los términos del artículo 6 de la Ley de Disciplina Financiera de las Entidades Federativas y los Municipios, el avance de las acciones, hasta en tanto se recupere el presupuesto sostenible de recursos disponibles, y en caso de que no le aplique deberá manifestarlo;

INSTITUTO TECNOLÓGICO SUPERIOR DE SAN PEDRO DE LAS COLONIAS

# Cuenta Pública 2024
## Instituto Tecnológico Superior de San Pedro
## Estado de Situación Financiera Detallado - LDF
Al 31 de diciembre de 2023 y al 31 de diciembre de 2024
(PESOS)

| Concepto (c) | 2024 (d) | 31 de diciembre de 2023 (e) | Concepto (c) | 2024 (d) | 31 de diciembre de 2023 (e) |
|---|---|---|---|---|---|
| **ACTIVO** | | | **PASIVO** | | |
| **Activo Circulante** | | | **Pasivo Circulante** | | |
| a. Efectivo y Equivalentes (a=a1+a2+a3+a4+a5+a6+a7) | 1,987,209.88 | 3,726,829.46 | a. Cuentas por Pagar a Corto Plazo (a=a1+a2+a3+a4+a5+a6+a7+a8+a9) | 2,796,246.58 | 2,672,524.37 |
| a1) Efectivo | 0.00 | 0.00 | a1) Servicios Personales por Pagar a Corto Plazo | 1,174,405.33 | 1,161,803.18 |
| a2) Bancos/Tesorería | 1,987,176.13 | 3,726,829.46 | a2) Proveedores por Pagar a Corto Plazo | 231,069.38 | 109,696.20 |
| a3) Bancos/Dependencias y Otros | 0.00 | 0.00 | a3) Contratistas por Obras Públicas por Pagar a Corto Plazo | 0.00 | 0.00 |
| a4) Inversiones Temporales (Hasta 3 Meses) | 33.75 | 0.00 | a4) Participaciones y Aportaciones por Pagar a Corto Plazo | 0.00 | 0.00 |
| a5) Fondos con Afectación Específica | 0.00 | 0.00 | a5) Transferencias Otorgadas por Pagar a Corto Plazo | 0.00 | 0.00 |
| a6) Depósitos de Fondos de Terceros en Garantía y/o Administración | 0.00 | 0.00 | a6) Intereses, Comisiones y Otros Gastos de la Deuda Pública por Pagar a Corto Plazo | 0.00 | 0.00 |
| a7) Otros Efectivos y Equivalentes | 0.00 | 0.00 | a7) Retenciones y Contribuciones por Pagar a Corto Plazo | 1,388,286.87 | 1,398,539.99 |
| b. Derechos a Recibir Efectivo o Equivalentes (b=b1+b2+b3+b4+b5+b6+b7) | 950,477.26 | 931,971.83 | a8) Devoluciones de la Ley de Ingresos por Pagar a Corto Plazo | 0.00 | 0.00 |
| b1) Inversiones Financieras de Corto Plazo | 0.00 | 0.00 | a9) Otras Cuentas por Pagar a Corto Plazo | 2,485.00 | 2,485.00 |
| b2) Cuentas por Cobrar a Corto Plazo | 385,943.21 | 388,648.21 | b. Documentos por Pagar a Corto Plazo (b=b1+b2+b3) | 0.00 | 0.00 |
| b3) Deudores Diversos por Cobrar a Corto Plazo | 17,206.97 | 6,536.54 | b1) Documentos Comerciales por Pagar a Corto Plazo | 0.00 | 0.00 |
| b4) Ingresos por Recuperar a Corto Plazo | 33,730.00 | 23,190.00 | b2) Documentos Con Contratistas por Obras Públicas por Pagar a Corto Plazo | 0.00 | 0.00 |
| b5) Deudores por Anticipos de la Tesorería a Corto Plazo | 513,597.08 | 513,597.08 | b3) Otros Documentos por Pagar a Corto Plazo | 0.00 | 0.00 |
| b6) Préstamos Otorgados a Corto Plazo | 0.00 | 0.00 | c. Porción a Corto Plazo de la Deuda Pública a Largo Plazo (c=c1+c2) | 0.00 | 0.00 |
| b7) Otros Derechos a Recibir Efectivo o Equivalentes a Corto Plazo | 0.00 | 0.00 | c1) Porción a Corto Plazo de la Deuda Pública | 0.00 | 0.00 |
| c. Derechos a Recibir Bienes o Servicios (c=c1+c2+c3+c4+c5) | 7,747.18 | 7,747.18 | c2) Porción a Corto Plazo de Arrendamiento Financiero | 0.00 | 0.00 |
| c1) Anticipo a Proveedores por Adquisición de Bienes y Prestación de Servicios a Corto Plazo | 7,747.18 | 7,747.18 | d. Títulos y Valores a Corto Plazo | 0.00 | 0.00 |
| c2) Anticipo a Proveedores por Adquisición de Bienes Inmuebles y Muebles a Corto Plazo | 0.00 | 0.00 | e. Pasivos Diferidos a Corto Plazo (e=e1+e2+e3) | 0.00 | 0.00 |
| c3) Anticipo a Proveedores por Adquisición de Bienes Intangibles a Corto Plazo | 0.00 | 0.00 | | | |
| c4) Anticipo a Contratistas por Obras Públicas a Corto Plazo | 0.00 | 0.00 | | | |
| c5) Otros Derechos a Recibir Bienes o Servicios a Corto Plazo | 0.00 | 0.00 | | | |

INSTITUTO TECNOLÓGICO SUPERIOR DE SAN PEDRO DE LAS COLONIAS

**Cuenta Pública 2024**
**Instituto Tecnológico Superior de San Pedro**
**Estado de Situación Financiera Detallado - LDF**
Al 31 de diciembre de 2023 y al 31 de diciembre de 2024
(PESOS)

| Concepto (c) | 2024 (d) | 31 de diciembre de 2023 (e) |
|---|---|---|
| d. Inventarios (d=d1+d2+d3+d4+d5) | 0.00 | 0.00 |
| d1) Inventario de Mercancías para Venta | 0.00 | 0.00 |
| d2) Inventario de Mercancías Terminadas | 0.00 | 0.00 |
| d3) Inventario de Mercancías en Proceso de Elaboración | 0.00 | 0.00 |
| d4) Inventario de Materias Primas, Materiales y Suministros para Producción | 0.00 | 0.00 |
| d5) Bienes en Tránsito | 0.00 | 0.00 |
| e. Almacenes | 44,643.60 | 44,643.60 |
| f. Estimación por Pérdida o Deterioro de Activos Circulantes (f=f1+f2) | 0.00 | 0.00 |
| f1) Estimaciones para Cuentas Incobrables por Derechos a Recibir Efectivo o Equivalentes | 0.00 | 0.00 |
| f2) Estimación por Deterioro de Inventarios | 0.00 | 0.00 |
| g. Otros Activos Circulantes (g=g1+g2+g3+g4) | 0.00 | 0.00 |
| g1) Valores en Garantía | 0.00 | 0.00 |
| g2) Bienes en Garantía (Excluye Depósitos de Fondos) | 0.00 | 0.00 |
| g3) Bienes Derivados de Embargos, Decomisos, Aseguramientos y Dación en Pago | 0.00 | 0.00 |
| g4) Adquisición con Fondos de Terceros | 0.00 | 0.00 |
| **IA. Total de Activos Circulantes (IA = a + b + c + d + e + f + g)** | **2,990,077.92** | **4,711,192.07** |
| **Activo No Circulante** | | |
| a. Inversiones Financieras a Largo Plazo | 0.00 | 0.00 |
| b. Derechos a Recibir Efectivo o Equivalentes a Largo Plazo | 488,492.48 | 488,492.48 |
| c. Bienes Inmuebles, Infraestructura y Construcciones en Proceso | 32,291,554.56 | 32,291,554.56 |
| d. Bienes Muebles | 17,513,973.72 | 17,153,247.76 |

| Concepto (c) | 2024 (d) | 31 de diciembre de 2023 (e) |
|---|---|---|
| e1) Ingresos Cobrados por Adelantado a Corto Plazo | 0.00 | 0.00 |
| e2) Intereses Cobrados por Adelantado a Corto Plazo | 0.00 | 0.00 |
| e3) Otros Pasivos Diferidos a Corto Plazo | 0.00 | 0.00 |
| f. Fondos y Bienes de Terceros en Garantía y/o Administración a Corto Plazo (f=f1+f2+f3+f4+f5+f6) | 0.00 | 0.00 |
| f1) Fondos en Garantía a Corto Plazo | 0.00 | 0.00 |
| f2) Fondos en Administración a Corto Plazo | 0.00 | 0.00 |
| f3) Fondos Contingentes a Corto Plazo | 0.00 | 0.00 |
| f4) Fondos de Fideicomisos, Mandatos y Contratos Análogos a Corto Plazo | 0.00 | 0.00 |
| f5) Otros Fondos de Terceros en Garantía y/o Administración a Corto Plazo | 0.00 | 0.00 |
| f6) Valores y Bienes en Garantía a Corto Plazo | 0.00 | 0.00 |
| g. Provisiones a Corto Plazo (g=g1+g2+g3) | 0.00 | 0.00 |
| g1) Provisión para Demandas y Juicios a Corto Plazo | 0.00 | 0.00 |
| g2) Provisión para Contingencias a Corto Plazo | 0.00 | 0.00 |
| g3) Otras Provisiones a Corto Plazo | 0.00 | 0.00 |
| h. Otros Pasivos a Corto Plazo (h=h1+h2+h3) | 36,709.22 | 32,970.86 |
| h1) Ingresos por Clasificar | 36,709.22 | 32,970.86 |
| h2) Recaudación por Participar | 0.00 | 0.00 |
| h3) Otros Pasivos Circulantes | 0.00 | 0.00 |
| **IIA. Total de Pasivos Circulantes (IIA = a + b + c + d + e + f + g + h)** | **2,832,955.80** | **2,705,495.23** |
| **Pasivo No Circulante** | | |
| a. Cuentas por Pagar a Largo Plazo | 0.00 | 0.00 |
| b. Documentos por Pagar a Largo Plazo | 0.00 | 0.00 |
| c. Deuda Pública a Largo Plazo | 0.00 | 0.00 |

INSTITUTO TECNOLÓGICO SUPERIOR DE SAN PEDRO DE LAS COLONIAS

**Cuenta Pública 2024**
**Instituto Tecnológico Superior de San Pedro**
**Estado de Situación Financiera Detallado - LDF**
Al 31 de diciembre de 2023 y al 31 de diciembre de 2024
(PESOS)

| Concepto (c) | 2024 (d) | 31 de diciembre de 2023 (e) | Concepto (c) | 2024 (d) | 31 de diciembre de 2023 (e) |
|---|---|---|---|---|---|
| e. Activos Intangibles | 721,454.37 | 303,854.37 | d. Pasivos Diferidos a Largo Plazo | 0.00 | 0.00 |
| f. Depreciación, Deterioro y Amortización Acumulada de Bienes | -14,608,437.06 | -13,031,062.76 | e. Fondos y Bienes de Terceros en Garantía y/o Administración a Largo Plazo | 0.00 | 0.00 |
| g. Activos Diferidos | 0.00 | 0.00 | f. Provisiones a Largo Plazo | 1,934,336.19 | 2,624,158.09 |
| h. Estimación por Pérdida o Deterioro de Activos no Circulantes | 0.00 | 0.00 | **IIB. Total de Pasivos No Circulantes (IIB = a + b + c + d + e + f)** | **1,934,336.19** | **2,624,158.09** |
| i. Otros Activos no Circulantes | 21,357.69 | 21,357.69 | **II. Total del Pasivo (II = IIA + IIB)** | **4,767,291.99** | **5,329,653.32** |
| **IB. Total de Activos No Circulantes (IB = a + b + c + d + e + f + g + h + i)** | **36,428,395.76** | **37,227,444.10** | **HACIENDA PÚBLICA/PATRIMONIO** | | |
| **I. Total del Activo (I = IA + IB)** | **39,418,473.68** | **41,938,636.17** | **IIIA. Hacienda Pública/Patrimonio Contribuido (IIIA = a + b + c)** | **29,715,129.78** | **29,715,129.78** |
| | | | a. Aportaciones | 29,715,129.78 | 29,715,129.78 |
| | | | b. Donaciones de Capital | 0.00 | 0.00 |
| | | | c. Actualización de la Hacienda Pública/Patrimonio | 0.00 | 0.00 |
| | | | **IIIB. Hacienda Pública/Patrimonio Generado (IIIB = a + b + c + d + e)** | **4,936,051.91** | **6,893,853.07** |
| | | | a. Resultados del Ejercicio (Ahorro/Desahorro) | -488,622.22 | 1,630,689.65 |
| | | | b. Resultados de Ejercicios Anteriores | -1,914,514.35 | -3,545,204.00 |
| | | | c. Revalúos | 7,385,804.95 | 7,385,804.95 |
| | | | d. Reservas | 0.00 | 0.00 |
| | | | e. Rectificaciones de Resultados de Ejercicios Anteriores | -46,616.47 | 1,422,562.47 |
| | | | **IIIC. Exceso o Insuficiencia en la Actualización de la Hacienda Pública/Patrimonio (IIIC=a+b)** | **0.00** | **0.00** |
| | | | a. Resultado por Posición Monetaria | 0.00 | 0.00 |

INSTITUTO TECNOLÓGICO SUPERIOR DE SAN PEDRO DE LAS COLONIAS

**Cuenta Pública 2024**
**Instituto Tecnológico Superior de San Pedro**
**Estado de Situación Financiera Detallado - LDF**
Al 31 de diciembre de 2023 y al 31 de diciembre de 2024
(PESOS)

| | | | | | |
|---|---|---|---|---|---|
| | | | b. Resultado por Tenencia de Activos no Monetarios | 0.00 | 0.00 |
| | | | **III. Total Hacienda Pública/Patrimonio (III = IIIA + IIIB + IIIC)** | **34,651,181.69** | **36,608,982.85** |
| | | | **IV. Total del Pasivo y Hacienda Pública/Patrimonio (IV = II + III)** | **39,418,473.68** | **41,938,636.17** |

Bajo protesta de decir verdad declaramos que los Estados Financieros y sus notas, son razonablemente correctos y son responsabilidad del emisor.

C.P. JOSE GILBERTO FERNIZA GARZA
DIRECTOR GENERAL

C.P. ELENA HERNANDEZ DELGADO
SUBDIRECTORA ADMINISTRATIVA

C.P. LUIS ANTONIO TORRES RAMIREZ
JEFE DE RECURSOS FINANCIEROS

C.P. JOSE DE JESUS ORTIZ PAREDES
DIRECTOR DE PLANEACIÓN Y VINCULACIÓN

**INSTITUTO TECNOLOGICO SUPERIOR DE SAN PEDRO DE LAS COLONIAS**

**Estado de Situación Financiera Detallado - LDF**

**Al 31 de diciembre de 2024 y 2023 (b)**

**(PESOS)**

| Concepto (c) | 31 de diciembre de 2024 (d) | 31 de diciembre de 2023 (e) | Concepto (c) | 31 de diciembre de 2024 (d) | 31 de diciembre de 2023 (e) |
|---|---|---|---|---|---|
| **ACTIVO** | | | **PASIVO** | | |
| **Activo Circulante** | | | **Pasivo Circulante** | | |
| a. Efectivo y Equivalentes (a=a1+a2+a3+a4+a5+a6+a7) | 1,987,209.88 | 3,726,829.46 | a. Cuentas por Pagar a Corto Plazo (a=a1+a2+a3+a4+a5+a6+a7+a8+a9) | 2,796,246.58 | 2,672,524.37 |
| a1) Efectivo | 0.00 | 0.00 | a1) Servicios Personales por Pagar a Corto Plazo | 1,174,405.33 | 1,161,803.18 |
| a2) Bancos/Tesorería | 1,987,176.13 | 3,726,829.46 | a2) Proveedores por Pagar a Corto Plazo | 231,069.38 | 109,696.20 |
| a3) Bancos/Dependencias y Otros | 0.00 | 0.00 | a3) Contratistas por Obras Públicas por Pagar a Corto Plazo | 0.00 | 0.00 |
| a4) Inversiones Temporales (Hasta 3 meses) | 33.75 | 0.00 | a4) Participaciones y Aportaciones por Pagar a Corto Plazo | 0.00 | 0.00 |
| a5) Fondos con Afectación Específica | 0.00 | 0.00 | a5) Transferencias Otorgadas por Pagar a Corto Plazo | 0.00 | 0.00 |
| a6) Depósitos de Fondos de Terceros en Garantía y/o Administración | 0.00 | 0.00 | a6) Intereses, Comisiones y Otros Gastos de la Deuda Pública por Pagar a Corto Plazo | 0.00 | 0.00 |
| a7) Otros Efectivos y Equivalentes | 0.00 | 0.00 | a7) Retenciones y Contribuciones por Pagar a Corto Plazo | 1,388,286.87 | 1,398,539.99 |
| b. Derechos a Recibir Efectivo o Equivalentes (b=b1+b2+b3+b4+b5+b6+b7) | 950,477.26 | 931,971.83 | a8) Devoluciones de la Ley de Ingresos por Pagar a Corto Plazo | 0.00 | 0.00 |
| b1) Inversiones Financieras de Corto Plazo | 0.00 | 0.00 | a9) Otras Cuentas por Pagar a Corto Plazo | 2,485.00 | 2,485.00 |
| b2) Cuentas por Cobrar a Corto Plazo | 385,943.21 | 388,648.21 | b. Documentos por Pagar a Corto Plazo (b=b1+b2+b3) | 0.00 | 0.00 |
| b3) Deudores Diversos por Cobrar a Corto Plazo | 17,206.97 | 6,536.54 | b1) Documentos Comerciales por Pagar a Corto Plazo | 0.00 | 0.00 |
| b4) Ingresos por Recuperar a Corto Plazo | 33,730.00 | 23,190.00 | b2) Documentos con Contratistas por Obras Públicas por Pagar a Corto Plazo | 0.00 | 0.00 |
| b5) Deudores por Anticipos de la Tesorería a Corto Plazo | 513,597.08 | 513,597.08 | b3) Otros Documentos por Pagar a Corto Plazo | 0.00 | 0.00 |
| b6) Préstamos Otorgados a Corto Plazo | 0.00 | 0.00 | c. Porción a Corto Plazo de la Deuda Pública a Largo Plazo (c=c1+c2) | 0.00 | 0.00 |
| b7) Otros Derechos a Recibir Efectivo o Equivalentes a Corto Plazo | 0.00 | 0.00 | c1) Porción a Corto Plazo de la Deuda Pública | 0.00 | 0.00 |
| c. Derechos a Recibir Bienes o Servicios (c=c1+c2+c3+c4+c5) | 7,747.18 | 7,747.18 | c2) Porción a Corto Plazo de Arrendamiento Financiero | 0.00 | 0.00 |
| c1) Anticipo a Proveedores por Adquisición de Bienes y Prestación de Servicios a Corto Plazo | 7,747.18 | 7,747.18 | d. Títulos y Valores a Corto Plazo | 0.00 | 0.00 |
| c2) Anticipo a Proveedores por Adquisición de Bienes Inmuebles y Muebles a Corto Plazo | 0.00 | 0.00 | e. Pasivos Diferidos a Corto Plazo (e=e1+e2+e3) | 0.00 | 0.00 |
| c3) Anticipo a Proveedores por Adquisición de Bienes Intangibles a Corto Plazo | 0.00 | 0.00 | e1) Ingresos Cobrados por Adelantado a Corto Plazo | 0.00 | 0.00 |
| c4) Anticipo a Contratistas por Obras Públicas a Corto Plazo | 0.00 | 0.00 | e2) Intereses Cobrados por Adelantado a Corto Plazo | 0.00 | 0.00 |
| c5) Otros Derechos a Recibir Bienes o Servicios a Corto Plazo | 0.00 | 0.00 | e3) Otros Pasivos Diferidos a Corto Plazo | 0.00 | 0.00 |
| d. Inventarios (d=d1+d2+d3+d4+d5) | 0.00 | 0.00 | f. Fondos y Bienes de Terceros en Garantía y/o Administración a Corto Plazo (f=f1+f2+f3+f4+f5+f6) | 0.00 | 0.00 |
| d1) Inventario de Mercancías para Venta | 0.00 | 0.00 | f1) Fondos en Garantía a Corto Plazo | 0.00 | 0.00 |
| d2) Inventario de Mercancías Terminadas | 0.00 | 0.00 | f2) Fondos en Administración a Corto Plazo | 0.00 | 0.00 |
| d3) Inventario de Mercancías en Proceso de Elaboración | 0.00 | 0.00 | f3) Fondos Contingentes a Corto Plazo | 0.00 | 0.00 |
| d4) Inventario de Materias Primas, Materiales y Suministros para Producción | 0.00 | 0.00 | f4) Fondos de Fideicomisos, Mandatos y Contratos Análogos a Corto Plazo | 0.00 | 0.00 |
| d5) Bienes en Tránsito | 0.00 | 0.00 | f5) Otros Fondos de Terceros en Garantía y/o Administración a Corto Plazo | 0.00 | 0.00 |
| e. Almacenes | 44,643.60 | 44,643.60 | f6) Valores y Bienes en Garantía a Corto Plazo | 0.00 | 0.00 |
| f. Estimación por Pérdida o Deterioro de Activos Circulantes (f=f1+f2) | 0.00 | 0.00 | g. Provisiones a Corto Plazo (g=g1+g2+g3) | 0.00 | 0.00 |
| f1) Estimaciones para Cuentas Incobrables por Derechos a Recibir Efectivo o Equivalentes | 0.00 | 0.00 | g1) Provisión para Demandas y Juicios a Corto Plazo | 0.00 | 0.00 |
| f2) Estimación por Deterioro de Inventarios | 0.00 | 0.00 | g2) Provisión para Contingencias a Corto Plazo | 0.00 | 0.00 |
| g. Otros Activos Circulantes (g=g1+g2+g3+g4) | 0.00 | 0.00 | g3) Otras Provisiones a Corto Plazo | 0.00 | 0.00 |
| g1) Valores en Garantía | 0.00 | 0.00 | h. Otros Pasivos a Corto Plazo (h=h1+h2+h3) | 36,709.22 | 32,970.86 |
| g2) Bienes en Garantía (excluye depósitos de fondos) | 0.00 | 0.00 | h1) Ingresos por Clasificar | 36,709.22 | 32,970.86 |
| g3) Bienes Derivados de Embargos, Decomisos, Aseguramientos y Dación en Pago | 0.00 | 0.00 | h2) Recaudación por Participar | 0.00 | 0.00 |
| g4) Adquisición con Fondos de Terceros | 0.00 | 0.00 | h3) Otros Pasivos Circulantes | 0.00 | 0.00 |
| **IA. Total de Activos Circulantes (IA = a + b + c + d + e + f + g)** | **2,990,077.92** | **4,711,192.07** | **IIA. Total de Pasivos Circulantes (IIA = a + b + c + d + e + f + g + h)** | **2,832,955.80** | **2,705,495.23** |
| **Activo No Circulante** | | | **Pasivo No Circulante** | | |
| a. Inversiones Financieras a Largo Plazo | 0.00 | 0.00 | a. Cuentas por Pagar a Largo Plazo | 0.00 | 0.00 |
| b. Derechos a Recibir Efectivo o Equivalentes a Largo Plazo | 488,492.48 | 488,492.48 | b. Documentos por Pagar a Largo Plazo | 0.00 | 0.00 |
| c. Bienes Inmuebles, Infraestructura y Construcciones en Proceso | 32,291,554.56 | 32,291,554.56 | c. Deuda Pública a Largo Plazo | 0.00 | 0.00 |
| d. Bienes Muebles | 17,513,973.72 | 17,153,247.76 | d. Pasivos Diferidos a Largo Plazo | 0.00 | 0.00 |
| e. Activos Intangibles | 721,454.37 | 303,854.37 | e. Fondos y Bienes de Terceros en Garantía y/o en Administración a Largo Plazo | 0.00 | 0.00 |
| f. Depreciación, Deterioro y Amortización Acumulada de Bienes | -14,608,437.06 | -13,031,062.76 | f. Provisiones a Largo Plazo | 1,934,336.19 | 2,624,158.0 |
| g. Activos Diferidos | 0.00 | 0.00 | | | |
| h. Estimación por Pérdida o Deterioro de Activos no Circulantes | 0.00 | 0.00 | **IIB. Total de Pasivos No Circulantes (IIB = a + b + c + d + e + f)** | **1,934,336.19** | **2,624,158.0** |
| i. Otros Activos no Circulantes | 21,357.69 | 21,357.69 | | | |

| | | | | | |
|---|---|---|---|---|---|
| **IB. Total de Activos No Circulantes (IB = a + b + c + d + e + f + g + h + i)** | **36,428,395.76** | **37,227,444.10** | **II. Total del Pasivo (II = IIA + IIB)** | **4,767,291.99** | **5,329,653.32** |
| | | | **HACIENDA PÚBLICA/PATRIMONIO** | | |
| **I. Total del Activo (I = IA + IB)** | **39,418,473.68** | **41,938,636.17** | | | |
| | | | **IIIA. Hacienda Pública/Patrimonio Contribuido (IIIA = a + b + c)** | **29,715,129.78** | **29,715,129.78** |
| | | | a. Aportaciones | 29,715,129.78 | 29,715,129.78 |
| | | | b. Donaciones de Capital | 0.00 | 0.00 |
| | | | c. Actualización de la Hacienda Pública/Patrimonio | 0.00 | 0.00 |
| | | | **IIIB. Hacienda Pública/Patrimonio Generado (IIIB = a + b + c + d + e)** | **4,936,051.91** | **6,893,853.07** |
| | | | a. Resultados del Ejercicio (Ahorro/ Desahorro) | -488,622.22 | 1,630,689.65 |
| | | | b. Resultados de Ejercicios Anteriores | -1,914,514.35 | -3,545,204.00 |
| | | | c. Revalúos | 7,385,804.95 | 7,385,804.95 |
| | | | d. Reservas | 0.00 | 0.00 |
| | | | e. Rectificaciones de Resultados de Ejercicios Anteriores | -46,616.47 | 1,422,562.47 |
| | | | **IIIC. Exceso o Insuficiencia en la Actualización de la Hacienda Pública/Patrimonio (IIIC=a+b)** | **0.00** | **0.00** |
| | | | a. Resultado por Posición Monetaria | 0.00 | 0.00 |
| | | | b. Resultado por Tenencia de Activos no Monetarios | 0.00 | 0.00 |
| | | | **III. Total Hacienda Pública/Patrimonio (III = IIIA + IIIB + IIIC)** | **34,651,181.69** | **36,608,982.85** |
| | | | **IV. Total del Pasivo y Hacienda Pública/Patrimonio (IV = II + III)** | **39,418,473.68** | **41,938,636.17** |

INSTITUTO TECNOLÓGICO SUPERIOR DE SAN PEDRO DE LAS COLONIAS

**Instituto Tecnológico Superior de San Pedro**
**Informe Analítico de la Deuda Pública y Otros Pasivos - LDF**
Del 01 de enero al 31 de diciembre de 2024
(PESOS)

| Denominación de la Deuda Pública y Otros Pasivos (c) | Saldo al 31 de diciembre de 2023 (d) | Disposiciones del Periodo (e) | Amortizaciones del Periodo (f) | Revaluaciones, Reclasificaciones y Otros Ajustes (g) | Saldo Final del Periodo (h) h=d+e-f+g | Pago de Intereses del Periodo (i) | Pago de Comisiones y demás costos asociados durante el Periodo (j) |
|---|---|---|---|---|---|---|---|
| **1. Deuda Pública (1=A+B)** | **0.00** | **0.00** | **0.00** | **0.00** | **0.00** | **0.00** | **0.00** |
| **A. Corto Plazo (A=a1+a2+a3)** | **0.00** | **0.00** | **0.00** | **0.00** | **0.00** | **0.00** | **0.00** |
| a1) Instituciones de Crédito | 0.00 | 0.00 | 0.00 | 0.00 | 0.00 | 0.00 | 0.00 |
| a2) Títulos y Valores | 0.00 | 0.00 | 0.00 | 0.00 | 0.00 | 0.00 | 0.00 |
| a3) Arrendamientos Financieros | 0.00 | 0.00 | 0.00 | 0.00 | 0.00 | 0.00 | 0.00 |
| **B. Largo Plazo (B=b1+b2+b3)** | **0.00** | **0.00** | **0.00** | **0.00** | **0.00** | **0.00** | **0.00** |
| b1) Instituciones de Crédito | 0.00 | 0.00 | 0.00 | 0.00 | 0.00 | 0.00 | 0.00 |
| b2) Títulos y Valores | 0.00 | 0.00 | 0.00 | 0.00 | 0.00 | 0.00 | 0.00 |
| b3) Arrendamientos Financieros | 0.00 | 0.00 | 0.00 | 0.00 | 0.00 | 0.00 | 0.00 |
| **2. Otros Pasivos** | **5,329,653.32** | | | | **4,767,291.99** | | |
| **3. Total de la Deuda Pública y Otros Pasivos (3=1+2)** | **5,329,653.32** | **0.00** | **0.00** | **0.00** | **4,767,291.99** | **0.00** | **0.00** |
| **4. Deuda Contingente (Informativo)** | **0.00** | **0.00** | **0.00** | **0.00** | **0.00** | **0.00** | **0.00** |
| **5. Valor de Instrumentos Bono Cupón Cero (Informativo)** | **0.00** | **0.00** | **0.00** | **0.00** | **0.00** | **0.00** | **0.00** |

INSTITUTO TECNOLÓGICO SUPERIOR DE SAN PEDRO DE LAS COLONIAS

**Instituto Tecnológico Superior de San Pedro**
**Informe Analítico de la Deuda Pública y Otros Pasivos - LDF**
Del 01 de enero al 31 de diciembre de 2024
(PESOS)

| Obligaciones a Corto Plazo (k) | Monto Contratado (l) | Plazo Pactado (m) | Tasa de Interés (n) | Comisiones y Costos Relacionados (o) | Tasa Efectiva (p) |
|---|---|---|---|---|---|
| **6. Obligaciones a Corto Plazo (Informativo)** | 0.00 | | | 0.00 | 0 |

Bajo protesta de decir verdad declaramos que los Estados Financieros y sus notas, son razonablemente correctos y son responsabilidad del emisor.

C.P. JOSE GILBERTO FERNIZA GARZA
DIRECTOR GENERAL

C.P. ELENA HERNANDEZ DELGADO
SUBDIRECTORA ADMINISTRATIVA

C.P. LUIS ANTONIO TORRES RAMIREZ
JEFE DE RECURSOS FINANCIEROS

C.P. JOSE DE JESUS ORTIZ PAREDES
DIRECTOR DE PLANEACIÓN Y VINCULACIÓN

**INSTITUTO TECNOLOGICO SUPERIOR DE SAN PEDRO DE LAS COLONIAS**

**Informe Analítico de la Deuda Pública y Otros Pasivos - LDF**

**Del 01 de enero al 31 de diciembre de 2024 (b)**

**(PESOS)**

| Denominación de la Deuda Pública y Otros Pasivos (c) | Saldo al 31 de diciembre de 2023 (d) | Disposiciones del Periodo (e) | Amortizaciones del Periodo (f) | Revaluaciones, Reclasificaciones y Otros Ajustes (g) | Saldo Final del Periodo (h) h=d+e f+g | Pago de Intereses del Periodo (i) | Pago de Comisiones y demás costos asociados durante el Periodo (j) |
|---|---|---|---|---|---|---|---|
| **1. Deuda Pública (1=A+B)** | **0.00** | **0.00** | **0.00** | **0.00** | **0.00** | **0.00** | **0.00** |
| **A. Corto Plazo (A=a1+a2+a3)** | **0.00** | **0.00** | **0.00** | **0.00** | **0.00** | **0.00** | **0.00** |
| a1) Instituciones de Crédito | 0.00 | 0.00 | 0.00 | 0.00 | 0.00 | 0.00 | 0.00 |
| a2) Títulos y Valores | 0.00 | 0.00 | 0.00 | 0.00 | 0.00 | 0.00 | 0.00 |
| a3) Arrendamientos Financieros | 0.00 | 0.00 | 0.00 | 0.00 | 0.00 | 0.00 | 0.00 |
| **B. Largo Plazo (B=b1+b2+b3)** | **0.00** | **0.00** | **0.00** | **0.00** | **0.00** | **0.00** | **0.00** |
| b1) Instituciones de Crédito | 0.00 | 0.00 | 0.00 | 0.00 | 0.00 | 0.00 | 0.00 |
| b2) Títulos y Valores | 0.00 | 0.00 | 0.00 | 0.00 | 0.00 | 0.00 | 0.00 |
| b3) Arrendamientos Financieros | 0.00 | 0.00 | 0.00 | 0.00 | 0.00 | 0.00 | 0.00 |
| **2. Otros Pasivos** | **5,329,653.32** | | | | **4,767,291.99** | | |
| **3. Total de la Deuda Pública y Otros Pasivos (3=1+2)** | **5,329,653.32** | **0.00** | **0.00** | **0.00** | **4,767,291.99** | **0.00** | **0.00** |
| **4. Deuda Contingente (informativo)** | **0.00** | **0.00** | **0.00** | **0.00** | **0.00** | **0.00** | **0.00** |
| A. Deuda Contingente 1 | 0.00 | 0.00 | 0.00 | 0.00 | 0.00 | 0.00 | 0.00 |
| B. Deuda Contingente 2 | 0.00 | 0.00 | 0.00 | 0.00 | 0.00 | 0.00 | 0.00 |
| C. Deuda Contingente XX | 0.00 | 0.00 | 0.00 | 0.00 | 0.00 | 0.00 | 0.00 |
| **5. Valor de Instrumentos Bono Cupón Cero (Informativo)** | **0.00** | **0.00** | **0.00** | **0.00** | **0.00** | **0.00** | **0.00** |
| A. Instrumento Bono Cupón Cero 1 | 0.00 | 0.00 | 0.00 | 0.00 | 0.00 | 0.00 | 0.00 |
| B. Instrumento Bono Cupón Cero 2 | 0.00 | 0.00 | 0.00 | 0.00 | 0.00 | 0.00 | 0.00 |
| C. Instrumento Bono Cupón Cero XX | 0.00 | 0.00 | 0.00 | 0.00 | 0.00 | 0.00 | 0.00 |

| Obligaciones a Corto Plazo (k) | Monto Contratado (l) | Plazo Pactado (m) | Tasa de Interés (n) | Comisiones y Costos Relacionados (o) | Tasa Efectiva (p) |
|---|---|---|---|---|---|
| **6. Obligaciones a Corto Plazo (Informativo)** | **0.00** | | **0.00%** | **0.00** | **0.00%** |
| A. Crédito 1 | 0.00 | | 0.00% | 0.00 | 0.00% |
| B. Crédito 2 | 0.00 | | 0.00% | 0.00 | 0.00% |
| C. Crédito XX | 0.00 | | 0.00% | 0.00 | 0.00% |

INSTITUTO TECNOLÓGICO SUPERIOR DE SAN PEDRO DE LAS COLONIAS

**Instituto Tecnológico Superior de San Pedro**
**Informe Analítico de Obligaciones Diferentes de Financiamientos - LDF**
Del 01 de enero al 31 de diciembre de 2024
(PESOS)

| Denominación de las Obligaciones Diferentes de Financiamiento (c) | Fecha del Contrato (d) | Fecha de Inicio de operación del Proyecto (e) | Fecha de Vencimiento (f) | Monto de la Inversión pactado (g) | Plazo Pactado (h) | Monto promedio mensual del pago de la contraprestación (i) | Monto Promedio mensual del pago de la contraprestación correspondiente al pago de inversión (j) | Monto pagado de la inversión al 31 de diciembre de 2024 (k) | Monto pagado de la inversión actualizado al 31 de diciembre de 2024 (l) | Saldo pendiente por pagar de la inversión al 31 de diciembre de 2024 (m=g-l) |
|---|---|---|---|---|---|---|---|---|---|---|
| **A. Asociaciones Público Privadas (App's)(A=a+b+c+d)** | | | | **0.00** | | **0.00** | **0.00** | **0.00** | **0.00** | **0.00** |
| a) APP 1 | | | | 0.00 | | 0.00 | 0.00 | 0.00 | 0.00 | 0.00 |
| b) APP 2 | | | | 0.00 | | 0.00 | 0.00 | 0.00 | 0.00 | 0.00 |
| c) APP 3 | | | | 0.00 | | 0.00 | 0.00 | 0.00 | 0.00 | 0.00 |
| d) APP XX | | | | 0.00 | | 0.00 | 0.00 | 0.00 | 0.00 | 0.00 |
| **B. Otros Instrumentos (B=a+b+c+d)** | | | | **0.00** | | **0.00** | **0.00** | **0.00** | **0.00** | **0.00** |
| a) Otro Instrumento 1 | | | | 0.00 | | 0.00 | 0.00 | 0.00 | 0.00 | 0.00 |
| b) Otro Instrumento 2 | | | | 0.00 | | 0.00 | 0.00 | 0.00 | 0.00 | 0.00 |
| c) Otro Instrumento 3 | | | | 0.00 | | 0.00 | 0.00 | 0.00 | 0.00 | 0.00 |
| d) Otro Instrumento XX | | | | 0.00 | | 0.00 | 0.00 | 0.00 | 0.00 | 0.00 |
| **C. Total de Obligaciones Diferentes de Financiamiento (C=A+B)** | | | | **0.00** | | **0.00** | **0.00** | **0.00** | **0.00** | **0.00** |

INSTITUTO TECNOLÓGICO SUPERIOR DE SAN PEDRO DE LAS COLONIAS

**Instituto Tecnológico Superior de San Pedro**
**Informe Analítico de Obligaciones Diferentes de Financiamientos - LDF**
Del 01 de enero al 31 de diciembre de 2024
(PESOS)

Bajo protesta de decir verdad declaramos que los Estados Financieros y sus notas, son razonablemente correctos y son responsabilidad del emisor.

C.P. JOSE GILBERTO FERNIZA GARZA
DIRECTOR GENERAL

C.P. ELENA HERNANDEZ DELGADO
SUBDIRECTORA ADMINISTRATIVA

C.P. LUIS ANTONIO TORRES RAMIREZ
JEFE DE RECURSOS FINANCIEROS

C.P. JOSE DE JESUS ORTIZ PAREDES
DIRECTOR DE PLANEACIÓN Y VINCULACIÓN

**INSTITUTO TECNOLOGICO SUPERIOR DE SAN PEDRO DE LAS COLONIAS**

**Informe Analítico de Obligaciones Diferentes de Financiamientos – LDF**

**Del 01 de enero al 31 de diciembre de 2024 (b)**

**(PESOS)**

| Denominación de las Obligaciones Diferentes de Financiamiento (c) | Fecha del Contrato (d) | Fecha de inicio de operación del proyecto (e) | Fecha de vencimiento (f) | Monto de la inversión pactado (g) | Plazo pactado (h) | Monto promedio mensual del pago de la contraprestación (i) | Monto promedio mensual del pago de la contraprestación correspondiente al pago de inversión (j) | Monto pagado de la inversión al 31 de diciembre de 2024 (k) | Monto pagado de la inversión actualizado al 31 de diciembre de 2024 (l) | Saldo pendiente por pagar de la inversión al 31 de diciembre de 2024 (m = g – l) |
|---|---|---|---|---|---|---|---|---|---|---|
| **A. Asociaciones Público Privadas (APP's) (A=a+b+c+d)** | | | | **0.00** | | **0.00** | **0.00** | **0.00** | **0.00** | **0.00** |
| a) APP 1 | | | | 0.00 | | 0.00 | 0.00 | 0.00 | 0.00 | 0.00 |
| b) APP 2 | | | | 0.00 | | 0.00 | 0.00 | 0.00 | 0.00 | 0.00 |
| c) APP 3 | | | | 0.00 | | 0.00 | 0.00 | 0.00 | 0.00 | 0.00 |
| d) APP XX | | | | 0.00 | | 0.00 | 0.00 | 0.00 | 0.00 | 0.00 |
| **B. Otros Instrumentos (B=a+b+c+d)** | | | | **0.00** | | **0.00** | **0.00** | **0.00** | **0.00** | **0.00** |
| a) Otro Instrumento 1 | | | | 0.00 | | 0.00 | 0.00 | 0.00 | 0.00 | 0.00 |
| b) Otro Instrumento 2 | | | | 0.00 | | 0.00 | 0.00 | 0.00 | 0.00 | 0.00 |
| c) Otro Instrumento 3 | | | | 0.00 | | 0.00 | 0.00 | 0.00 | 0.00 | 0.00 |
| d) Otro Instrumento XX | | | | 0.00 | | 0.00 | 0.00 | 0.00 | 0.00 | 0.00 |
| **C. Total de Obligaciones Diferentes de Financiamiento (C=A+B)** | | | | **0.00** | | **0.00** | **0.00** | **0.00** | **0.00** | **0.00** |

INSTITUTO TECNOLÓGICO SUPERIOR DE SAN PEDRO DE LAS COLONIAS

# Instituto Tecnológico Superior de San Pedro
## Balance Presupuestario - LDF
Del 01 de enero al 31 de diciembre de 2024
(PESOS)

| Concepto (c) | Estimado/ Aprobado (d) | Devengado | Recaudado/ Pagado |
|---|---|---|---|
| **A. Ingresos Totales (A = A1+A2+A3)** | **51,234,608.01** | **50,926,959.59** | **50,905,464.59** |
| A1. Ingresos de Libre Disposición | 6,500,000.00 | 5,586,389.34 | 5,564,894.34 |
| A2. Transferencias Federales Etiquetadas | 44,734,608.01 | 45,340,570.25 | 45,340,570.25 |
| A3. Financiamiento Neto | 0.00 | 0.00 | 0.00 |
| **B. Egresos Presupuestarios (B = B1+B2)** | **51,234,608.01** | **50,616,533.47** | **49,516,496.27** |
| B1. Gasto No Etiquetado (sin incluir Amortización de la Deuda Pública) | 6,500,000.00 | 5,692,843.89 | 5,683,136.01 |
| B2. Gasto Etiquetado (sin incluir Amortización de la Deuda Pública) | 44,734,608.01 | 44,923,689.58 | 43,833,360.26 |
| **C. Remanentes del Ejercicio Anterior ( C = C1 + C2 )** | | **0.00** | **0.00** |
| C1. Remanentes de Ingresos de Libre Disposición aplicados en el periodo | | 0.00 | 0.00 |
| C2. Remanentes de Transferencias Federales Etiquetadas aplicados en el periodo | | 0.00 | 0.00 |
| **I. Balance Presupuestario (I = A - B + C)** | **0.00** | **310,426.12** | **1,388,968.32** |
| **II. Balance Presupuestario sin Financiamiento Neto (II = I - A3)** | **0.00** | **310,426.12** | **1,388,968.32** |
| **III. Balance Presupuestario sin Financiamiento Neto y sin Remanentes del Ejercicio Anterior (III= II - C)** | **0.00** | **310,426.12** | **1,388,968.32** |

| Concepto | Aprobado | Devengado | Pagado |
|---|---|---|---|
| **E. Intereses, Comisiones y Gastos de la Deuda (E = E1+E2)** | **0.00** | **0.00** | **0.00** |
| E1. Intereses, Comisiones y Gastos de la Deuda con Gasto No Etiquetado | 0.00 | 0.00 | 0.00 |
| E2. Intereses, Comisiones y Gastos de la Deuda con Gasto Etiquetado | 0.00 | 0.00 | 0.00 |
| **IV. Balance Primario (IV = III + E)** | **0.00** | **310,426.12** | **1,388,968.32** |

| Concepto | Estimado/ Aprobado | Devengado | Recaudado/ Pagado |
|---|---|---|---|
| **F. Financiamiento (F = F1 + F2)** | **0.00** | **0.00** | **0.00** |
| F1. Financiamiento con Fuente de Pago de Ingresos de Libre Disposición | 0.00 | 0.00 | 0.00 |
| F2. Financiamiento con Fuente de Pago de Transferencias Federales Etiquetadas | 0.00 | 0.00 | 0.00 |
| **G. Amortización de la Deuda (G = G1 + G2)** | **0.00** | **0.00** | **0.00** |
| G1. Amortización de la Deuda Pública con Gasto No Etiquetado | 0.00 | 0.00 | 0.00 |
| G2. Amortización de la Deuda Pública con Gasto Etiquetado | 0.00 | 0.00 | 0.00 |
| **A3. Financiamiento Neto (A3 = F - G )** | **0.00** | **0.00** | **0.00** |

| Concepto | Estimado/ Aprobado | Devengado | Recaudado/ Pagado |
|---|---|---|---|
| A1. Ingresos de Libre Disposición | 6,500,000.00 | 5,586,389.34 | 5,564,894.34 |
| A3.1 Financiamiento Neto con Fuente de Pago de Ingresos de Libre Disposición (A3.1 = F1 - G1) | 0.00 | 0.00 | 0.00 |
| F1. Financiamiento con Fuente de Pago de Ingresos de Libre Disposición | 0.00 | 0.00 | 0.00 |
| G1. Amortización de la Deuda Pública con Gasto No Etiquetado | 0.00 | 0.00 | 0.00 |
| B1. Gasto No Etiquetado (sin incluir Amortización de la Deuda Pública) | 6,500,000.00 | 5,692,843.89 | 5,683,136.01 |

INSTITUTO TECNOLÓGICO SUPERIOR DE SAN PEDRO DE LAS COLONIAS

**Instituto Tecnológico Superior de San Pedro**
**Balance Presupuestario - LDF**
Del 01 de enero al 31 de diciembre de 2024
(PESOS)

| | | | |
|---|---|---|---|
| C1. Remanentes de Ingresos de Libre Disposición aplicados en el periodo | | 0.00 | 0.00 |
| **V. Balance Presupuestario de Recursos Disponibles (V = A1 + A3.1 - B 1 + C1)** | **0.00** | **-106,454.55** | **-118,241.67** |
| **VI. Balance Presupuestario de Recursos Disponibles sin Financiamiento Neto (VI = V - A3.1)** | **0.00** | **-106,454.55** | **-118,241.67** |

| Concepto | Estimado/ Aprobado | Devengado | Recaudado/ Pagado |
|---|---|---|---|
| A2. Transferencias Federales Etiquetadas | 44,734,608.01 | 45,340,570.25 | 45,340,570.25 |
| A3.2 Financiamiento Neto con Fuente de Pago de Transferencias Federales Etiquetadas (A3.2 = F2 - G2) | 0.00 | 0.00 | 0.00 |
| F2. Financiamiento con Fuente de Pago de Transferencias Federales Etiquetadas | 0.00 | 0.00 | 0.00 |
| G2. Amortización de la Deuda Pública con Gasto Etiquetado | 0.00 | 0.00 | 0.00 |
| B2. Gasto Etiquetado (sin incluir Amortización de la Deuda Pública) | 44,734,608.01 | 44,923,689.58 | 43,833,360.26 |
| C2. Remanentes de Transferencias Federales Etiquetadas aplicados en el periodo | | 0.00 | 0.00 |
| **VII. Balance Presupuestario de Recursos Etiquetados (VII = A2 + A3.2 - B2 + C2)** | **0.00** | **416,880.67** | **1,507,209.99** |
| **VIII. Balance Presupuestario de Recursos Etiquetados sin Financiamiento Neto (VIII = VII - A3.2)** | **0.00** | **416,880.67** | **1,507,209.99** |

Bajo protesta de decir verdad declaramos que los Estados Financieros y sus notas, son razonablemente correctos y son responsabilidad del emisor.

C.P. JOSE GILBERTO FERNIZA GARZA
DIRECTOR GENERAL

C.P. ELENA HERNANDEZ DELGADO
SUBDIRECTORA ADMINISTRATIVA

C.P. LUIS ANTONIO TORRES RAMIREZ
JEFE DE RECURSOS FINANCIEROS

C.P. JOSE DE JESUS ORTIZ PAREDES
DIRECTOR DE PLANEACIÓN Y VINCULACIÓN

**INSTITUTO TECNOLOGICO SUPERIOR DE SAN PEDRO DE LAS COLONIAS**

**Balance Presupuestario - LDF**

**Del 01 de enero al 31 de diciembre de 2024 (b)**

**(PESOS)**

| Concepto (c) | Estimado/ Aprobado (d) | Devengado | Recaudado/ Pagado |
|---|---|---|---|
| **A. Ingresos Totales (A = A1+A2+A3)** | **51,234,608.01** | **50,926,959.59** | **50,905,464.59** |
| A1. Ingresos de Libre Disposición | 6,500,000.00 | 5,586,389.34 | 5,564,894.34 |
| A2. Transferencias Federales Etiquetadas | 44,734,608.01 | 45,340,570.25 | 45,340,570.25 |
| A3. Financiamiento Neto | 0.00 | 0.00 | 0.00 |
| **B. Egresos Presupuestarios[1] (B = B1+B2)** | **51,234,608.01** | **50,616,533.47** | **49,516,496.27** |
| B1. Gasto No Etiquetado (sin incluir Amortización de la Deuda Pública) | 6,500,000.00 | 5,692,843.89 | 5,683,136.01 |
| B2. Gasto Etiquetado (sin incluir Amortización de la Deuda Pública) | 44,734,608.01 | 44,923,689.58 | 43,833,360.26 |
| **C. Remanentes del Ejercicio Anterior ( C = C1 + C2 )** | | **0.00** | **0.00** |
| C1. Remanentes de Ingresos de Libre Disposición aplicados en el periodo | | 0.00 | 0.00 |
| C2. Remanentes de Transferencias Federales Etiquetadas aplicados en el periodo | | 0.00 | 0.00 |
| **I. Balance Presupuestario (I = A – B + C)** | **0.00** | **310,426.12** | **1,388,968.32** |
| **II. Balance Presupuestario sin Financiamiento Neto (II = I - A3)** | **0.00** | **310,426.12** | **1,388,968.32** |
| **III. Balance Presupuestario sin Financiamiento Neto y sin Remanentes del Ejercicio Anterior (III= II - C)** | **0.00** | **310,426.12** | **1,388,968.32** |

| Concepto | Aprobado | Devengado | Pagado |
|---|---|---|---|
| **E. Intereses, Comisiones y Gastos de la Deuda (E = E1+E2)** | **0.00** | **0.00** | **0.00** |
| E1. Intereses, Comisiones y Gastos de la Deuda con Gasto No Etiquetado | 0.00 | 0.00 | 0.00 |
| E2. Intereses, Comisiones y Gastos de la Deuda con Gasto Etiquetado | 0.00 | 0.00 | 0.00 |
| **IV. Balance Primario (IV = III + E)** | **0.00** | **310,426.12** | **1,388,968.32** |

| Concepto | Estimado/ Aprobado | Devengado | Recaudado/ Pagado |
|---|---|---|---|
| **F. Financiamiento (F = F1 + F2)** | **0.00** | **0.00** | **0.00** |
| F1. Financiamiento con Fuente de Pago de Ingresos de Libre Disposición | 0.00 | 0.00 | 0.00 |
| F2. Financiamiento con Fuente de Pago de Transferencias Federales Etiquetadas | 0.00 | 0.00 | 0.00 |
| **G. Amortización de la Deuda (G = G1 + G2)** | **0.00** | **0.00** | **0.00** |
| G1. Amortización de la Deuda Pública con Gasto No Etiquetado | 0.00 | 0.00 | 0.00 |
| G2. Amortización de la Deuda Pública con Gasto Etiquetado | 0.00 | 0.00 | 0.00 |
| **A3. Financiamiento Neto (A3 = F – G )** | **0.00** | **0.00** | **0.00** |

| Concepto | Estimado/ | Devengado | Recaudado/ |
|---|---|---|---|

| Concepto | Aprobado | Devengado | Pagado |
|---|---|---|---|
| A1. Ingresos de Libre Disposición | 6,500,000.00 | 5,586,389.34 | 5,564,894.34 |
| A3.1 Financiamiento Neto con Fuente de Pago de Ingresos de Libre Disposición (A3.1 = F1 – G1) | 0.00 | 0.00 | 0.00 |
| F1. Financiamiento con Fuente de Pago de Ingresos de Libre Disposición | 0.00 | 0.00 | 0.00 |
| G1. Amortización de la Deuda Pública con Gasto No Etiquetado | 0.00 | 0.00 | 0.00 |
| B1. Gasto No Etiquetado (sin incluir Amortización de la Deuda Pública) | 6,500,000.00 | 5,692,843.89 | 5,683,136.01 |
| C1. Remanentes de Ingresos de Libre Disposición aplicados en el periodo | | 0.00 | 0.00 |
| **V. Balance Presupuestario de Recursos Disponibles (V = A1 + A3.1 – B 1 + C1)** | **0.00** | **-106,454.55** | **-118,241.67** |
| **VI. Balance Presupuestario de Recursos Disponibles sin Financiamiento Neto (VI = V – A3.1)** | **0.00** | **-106,454.55** | **-118,241.67** |

| Concepto | Estimado/ Aprobado | Devengado | Recaudado/ Pagado |
|---|---|---|---|
| A2. Transferencias Federales Etiquetadas | 44,734,608.01 | 45,340,570.25 | 45,340,570.25 |
| A3.2 Financiamiento Neto con Fuente de Pago de Transferencias Federales Etiquetadas (A3.2 = F2 – G2) | 0.00 | 0.00 | 0.00 |
| F2. Financiamiento con Fuente de Pago de Transferencias Federales Etiquetadas | 0.00 | 0.00 | 0.00 |
| G2. Amortización de la Deuda Pública con Gasto Etiquetado | 0.00 | 0.00 | 0.00 |
| B2. Gasto Etiquetado (sin incluir Amortización de la Deuda Pública) | 44,734,608.01 | 44,923,689.58 | 43,833,360.26 |
| C2. Remanentes de Transferencias Federales Etiquetadas aplicados en el periodo | | 0.00 | 0.00 |
| **VII. Balance Presupuestario de Recursos Etiquetados (VII = A2 + A3.2 – B2 + C2)** | **0.00** | **416,880.67** | **1,507,209.99** |
| **VIII. Balance Presupuestario de Recursos Etiquetados sin Financiamiento Neto (VIII = VII – A3.2)** | **0.00** | **416,880.67** | **1,507,209.99** |

INSTITUTO TECNOLÓGICO SUPERIOR DE SAN PEDRO DE LAS COLONIAS

**Instituto Tecnológico Superior de San Pedro**
**Estado Analítico de Ingresos Detallado - LDF**
Del 01 de enero al 31 de diciembre de 2024
(PESOS)

| Concepto (c) | Ingreso | | | | | Diferencia (e) |
|---|---|---|---|---|---|---|
| | Estimado (d) | Ampliaciones/ (Reducciones) | Modificado | Devengado | Recaudado | |
| **Ingresos de Libre Disposición** | **6,500,000.00** | **0.00** | **6,500,000.00** | **5,606,389.34** | **5,584,894.34** | **-915,105.66** |
| A. Impuestos | 0.00 | 0.00 | 0.00 | 0.00 | 0.00 | 0.00 |
| B. Cuotas y Aportaciones de Seguridad Social | 0.00 | 0.00 | 0.00 | 0.00 | 0.00 | 0.00 |
| C. Contribuciones de Mejoras | 0.00 | 0.00 | 0.00 | 0.00 | 0.00 | 0.00 |
| D. Derechos | 0.00 | 0.00 | 0.00 | 0.00 | 0.00 | 0.00 |
| E. Productos | 0.00 | 0.00 | 0.00 | 738.24 | 738.24 | 738.24 |
| F. Aprovechamientos | 36,000.00 | 0.00 | 36,000.00 | 10,540.00 | 10,540.00 | -25,460.00 |
| G. Ingresos por Venta de Bienes y Prestación de Servicios | 6,464,000.00 | 0.00 | 6,464,000.00 | 5,575,111.10 | 5,553,616.10 | -910,383.90 |
| H. Participaciones (H=h1+h2+h3+h4+h5+h6+h7+h8+h9+h10+h11) | 0.00 | 0.00 | 0.00 | 20,000.00 | 20,000.00 | 20,000.00 |
| h1) Fondo General de Participaciones | 0.00 | 0.00 | 0.00 | 20,000.00 | 20,000.00 | 20,000.00 |
| h2) Fondo de Fomento Municipal | 0.00 | 0.00 | 0.00 | 0.00 | 0.00 | 0.00 |
| h3) Fondo de Fiscalización y Recaudación | 0.00 | 0.00 | 0.00 | 0.00 | 0.00 | 0.00 |
| h4) Fondo de Compensación | 0.00 | 0.00 | 0.00 | 0.00 | 0.00 | 0.00 |
| h5) Fondo de Extracción de Hidrocarburos | 0.00 | 0.00 | 0.00 | 0.00 | 0.00 | 0.00 |
| h6) Impuesto Especial Sobre Producción y Servicios | 0.00 | 0.00 | 0.00 | 0.00 | 0.00 | 0.00 |
| h7) 0.136% de la Recaudación Federal Participable | 0.00 | 0.00 | 0.00 | 0.00 | 0.00 | 0.00 |
| h8) 3.17% Sobre Extracción de Petróleo | 0.00 | 0.00 | 0.00 | 0.00 | 0.00 | 0.00 |
| h9) Gasolinas y Diésel | 0.00 | 0.00 | 0.00 | 0.00 | 0.00 | 0.00 |
| h10) Fondo del Impuesto Sobre la Renta | 0.00 | 0.00 | 0.00 | 0.00 | 0.00 | 0.00 |
| h11) Fondo de Estabilización de los Ingresos de las Entidades Federativas | 0.00 | 0.00 | 0.00 | 0.00 | 0.00 | 0.00 |
| I. Incentivos Derivados de la Colaboración Fiscal (I=i1+i2+i3+i4+i5) | 0.00 | 0.00 | 0.00 | 0.00 | 0.00 | 0.00 |
| i1) Tenencia o Uso de Vehículos | 0.00 | 0.00 | 0.00 | 0.00 | 0.00 | 0.00 |
| i2) Fondo de Compensación ISAN | 0.00 | 0.00 | 0.00 | 0.00 | 0.00 | 0.00 |

INSTITUTO TECNOLÓGICO SUPERIOR DE SAN PEDRO DE LAS COLONIAS

**Instituto Tecnológico Superior de San Pedro**
**Estado Analítico de Ingresos Detallado - LDF**
Del 01 de enero al 31 de diciembre de 2024
(PESOS)

| Concepto (c) | Ingreso | | | | | Diferencia (e) |
|---|---|---|---|---|---|---|
| | Estimado (d) | Ampliaciones/ (Reducciones) | Modificado | Devengado | Recaudado | |
| i3) Impuesto Sobre Automóviles Nuevos | 0.00 | 0.00 | 0.00 | 0.00 | 0.00 | 0.00 |
| i4) Fondo de Compensación de Repecos-Intermedios | 0.00 | 0.00 | 0.00 | 0.00 | 0.00 | 0.00 |
| i5) Otros Incentivos Económicos | 0.00 | 0.00 | 0.00 | 0.00 | 0.00 | 0.00 |
| J. Transferencias y Asignaciones | 0.00 | 0.00 | 0.00 | 0.00 | 0.00 | 0.00 |
| K. Convenios | 0.00 | 0.00 | 0.00 | 0.00 | 0.00 | 0.00 |
| k1) Otros Convenios y Subsidios | 0.00 | 0.00 | 0.00 | 0.00 | 0.00 | 0.00 |
| L. Otros Ingresos de Libre Disposición (L=l1+l2) | 0.00 | 0.00 | 0.00 | 0.00 | 0.00 | 0.00 |
| l1) Participaciones en Ingresos Locales | 0.00 | 0.00 | 0.00 | 0.00 | 0.00 | 0.00 |
| l2) Otros Ingresos de Libre Disposición | 0.00 | 0.00 | 0.00 | 0.00 | 0.00 | 0.00 |
| **I. Total de Ingresos de Libre Disposición (I=A+B+C+D+E+F+G+H+I+J+K+L)** | **6,500,000.00** | **0.00** | **6,500,000.00** | **5,606,389.34** | **5,584,894.34** | **-915,105.66** |
| **Ingresos Excedentes de Ingresos de Libre Disposición** | | | | | | **0.00** |
| **Transferencias Federales Etiquetadas** | **44,734,608.01** | **0.00** | **44,734,608.01** | **45,320,570.25** | **45,320,570.25** | **585,962.24** |
| A. Aportaciones (A=a1+a2+a3+a4+a5+a6+a7+a8) | 0.00 | 0.00 | 0.00 | 0.00 | 0.00 | 0.00 |
| a1) Fondo de Aportaciones para la Nómina Educativa y Gasto Operativo | 0.00 | 0.00 | 0.00 | 0.00 | 0.00 | 0.00 |
| a2) Fondo de Aportaciones para los Servicios de Salud | 0.00 | 0.00 | 0.00 | 0.00 | 0.00 | 0.00 |
| a3) Fondo de Aportaciones para la Infraestructura Social | 0.00 | 0.00 | 0.00 | 0.00 | 0.00 | 0.00 |
| a4) Fondo de Aportaciones para el Fortalecimiento de los Municipios y de las Demarcaciones Territoriales del Distrito Federal | 0.00 | 0.00 | 0.00 | 0.00 | 0.00 | 0.00 |
| a5) Fondo de Aportaciones Múltiples | 0.00 | 0.00 | 0.00 | 0.00 | 0.00 | 0.00 |
| a6) Fondo de Aportaciones para la Educación Tecnológica y de Adultos | 0.00 | 0.00 | 0.00 | 0.00 | 0.00 | 0.00 |

INSTITUTO TECNOLÓGICO SUPERIOR DE SAN PEDRO DE LAS COLONIAS

**Instituto Tecnológico Superior de San Pedro**
**Estado Analítico de Ingresos Detallado - LDF**
Del 01 de enero al 31 de diciembre de 2024
(PESOS)

| Concepto (c) | Ingreso | | | | | Diferencia (e) |
|---|---|---|---|---|---|---|
| | Estimado (d) | Ampliaciones/ (Reducciones) | Modificado | Devengado | Recaudado | |
| a7) Fondo de Aportaciones para la Seguridad Pública de los Estados y del Distrito Federal | 0.00 | 0.00 | 0.00 | 0.00 | 0.00 | 0.00 |
| a8) Fondo de Aportaciones para el Fortalecimiento de las Entidades Federativas | 0.00 | 0.00 | 0.00 | 0.00 | 0.00 | 0.00 |
| B. Convenios (B=b1+b2+b3+b4) | 44,734,608.01 | 0.00 | 44,734,608.01 | 45,320,570.25 | 45,320,570.25 | 585,962.24 |
| b1) Convenios de Protección Social en Salud | 0.00 | 0.00 | 0.00 | 0.00 | 0.00 | 0.00 |
| b2) Convenios de Descentralización | 0.00 | 0.00 | 0.00 | 0.00 | 0.00 | 0.00 |
| b3) Convenios de Reasignación | 0.00 | 0.00 | 0.00 | 0.00 | 0.00 | 0.00 |
| b4) Otros Convenios y Subsidios | 44,734,608.01 | 0.00 | 44,734,608.01 | 45,320,570.25 | 45,320,570.25 | 585,962.24 |
| C. Fondos Distintos de Aportaciones (C=c1+c2) | 0.00 | 0.00 | 0.00 | 0.00 | 0.00 | 0.00 |
| c1) Fondo para Entidades Federativas y Municipios Productores de Hidrocarburos | 0.00 | 0.00 | 0.00 | 0.00 | 0.00 | 0.00 |
| c2) Fondo Minero | 0.00 | 0.00 | 0.00 | 0.00 | 0.00 | 0.00 |
| D. Transferencias, Asignaciones, Subsidios y Subvenciones, y Pensiones y Jubilaciones | 0.00 | 0.00 | 0.00 | 0.00 | 0.00 | 0.00 |
| E. Otras Transferencias Federales Etiquetadas | 0.00 | 0.00 | 0.00 | 0.00 | 0.00 | 0.00 |
| **II. Total de Transferencias Federales Etiquetadas (II = A + B + C + D + E)** | **44,734,608.01** | **0.00** | **44,734,608.01** | **45,320,570.25** | **45,320,570.25** | **585,962.24** |
| **III. Ingresos Derivados de Financiamientos (III = A)** | **0.00** | **0.00** | **0.00** | **0.00** | **0.00** | **0.00** |
| A. Ingresos Derivados de Financiamientos | 0.00 | 0.00 | 0.00 | 0.00 | 0.00 | 0.00 |
| **IV. Total de Ingresos (IV = I + II + III)** | **51,234,608.01** | **0.00** | **51,234,608.01** | **50,926,959.59** | **50,905,464.59** | **-329,143.42** |
| **Datos Informativos** | **0.00** | **0.00** | **0.00** | **0.00** | **0.00** | **0.00** |
| 1. Ingresos Derivados de Financiamientos con Fuente de Pago de Ingresos de Libre Disposición | 0.00 | 0.00 | 0.00 | 0.00 | 0.00 | 0.00 |
| 2. Ingresos Derivados de Financiamientos con Fuente de Pago de Transferencias Federales Etiquetadas | 0.00 | 0.00 | 0.00 | 0.00 | 0.00 | 0.00 |

INSTITUTO TECNOLÓGICO SUPERIOR DE SAN PEDRO DE LAS COLONIAS

**Instituto Tecnológico Superior de San Pedro**
**Estado Analítico de Ingresos Detallado - LDF**
Del 01 de enero al 31 de diciembre de 2024
(PESOS)

| Concepto (c) | Ingreso | | | | | Diferencia (e) |
|---|---|---|---|---|---|---|
| | Estimado (d) | Ampliaciones/ (Reducciones) | Modificado | Devengado | Recaudado | |
| **3. Ingresos Derivados de Financiamientos (3 = 1 + 2)** | 0.00 | 0.00 | 0.00 | 0.00 | 0.00 | 0.00 |

Bajo protesta de decir verdad declaramos que los Estados Financieros y sus notas, son razonablemente correctos y son responsabilidad del emisor.

C.P. JOSE GILBERTO FERNIZA GARZA
DIRECTOR GENERAL

C.P. ELENA HERNANDEZ DELGADO
SUBDIRECTORA ADMINISTRATIVA

C.P. LUIS ANTONIO TORRES RAMIREZ
JEFE DE RECURSOS FINANCIEROS

C.P. JOSE DE JESUS ORTIZ PAREDES
DIRECTOR DE PLANEACIÓN Y VINCULACIÓN

**INSTITUTO TECNOLOGICO SUPERIOR DE SAN PEDRO DE LAS COLONIAS**

**Estado Analítico de Ingresos Detallado - LDF**

**Del 01 de enero al 31 de diciembre de 2024 (b)**

**(PESOS)**

| Concepto (c) | Ingreso | | | | | Diferencia (e) |
|---|---|---|---|---|---|---|
| | Estimado (d) | Ampliaciones/ (Reducciones) | Modificado | Devengado | Recaudado | |
| **Ingresos de Libre Disposición** | **6,500,000.00** | **0.00** | **6,500,000.00** | **5,606,389.34** | **5,584,894.34** | **-915,105.66** |
| A. Impuestos | 0.00 | 0.00 | 0.00 | 0.00 | 0.00 | 0.00 |
| B. Cuotas y Aportaciones de Seguridad Social | 0.00 | 0.00 | 0.00 | 0.00 | 0.00 | 0.00 |
| C. Contribuciones de Mejoras | 0.00 | 0.00 | 0.00 | 0.00 | 0.00 | 0.00 |
| D. Derechos | 0.00 | 0.00 | 0.00 | 0.00 | 0.00 | 0.00 |
| E. Productos | 0.00 | 0.00 | 0.00 | 738.24 | 738.24 | 738.24 |
| F. Aprovechamientos | 36,000.00 | 0.00 | 36,000.00 | 10,540.00 | 10,540.00 | -25,460.00 |
| G. Ingresos por Venta de Bienes y Prestación de Servicios | 6,464,000.00 | 0.00 | 6,464,000.00 | 5,575,111.10 | 5,553,616.10 | -910,383.90 |
| H. Participaciones | 0.00 | 0.00 | 0.00 | 20,000.00 | 20,000.00 | 20,000.00 |
| (H=h1+h2+h3+h4+h5+h6+h7+h8+h9+h10+h11) | | | | | | |
| h1) Fondo General de Participaciones | 0.00 | 0.00 | 0.00 | 20,000.00 | 20,000.00 | 20,000.00 |
| h2) Fondo de Fomento Municipal | 0.00 | 0.00 | 0.00 | 0.00 | 0.00 | 0.00 |
| h3) Fondo de Fiscalización y Recaudación | 0.00 | 0.00 | 0.00 | 0.00 | 0.00 | 0.00 |
| h4) Fondo de Compensación | 0.00 | 0.00 | 0.00 | 0.00 | 0.00 | 0.00 |
| h5) Fondo de Extracción de Hidrocarburos | 0.00 | 0.00 | 0.00 | 0.00 | 0.00 | 0.00 |
| h6) Impuesto Especial Sobre Producción y Servicios | 0.00 | 0.00 | 0.00 | 0.00 | 0.00 | 0.00 |
| h7) 0.136% de la Recaudación Federal Participable | 0.00 | 0.00 | 0.00 | 0.00 | 0.00 | 0.00 |
| h8) 3.17% Sobre Extracción de Petróleo | 0.00 | 0.00 | 0.00 | 0.00 | 0.00 | 0.00 |
| h9) Gasolinas y Diésel | 0.00 | 0.00 | 0.00 | 0.00 | 0.00 | 0.00 |
| h10) Fondo del Impuesto Sobre la Renta | 0.00 | 0.00 | 0.00 | 0.00 | 0.00 | 0.00 |
| h11) Fondo de Estabilización de los Ingresos de las Entidades Federativas | 0.00 | 0.00 | 0.00 | 0.00 | 0.00 | 0.00 |
| I. Incentivos Derivados de la Colaboración Fiscal (I=i1+i2+i3+i4+i5) | 0.00 | 0.00 | 0.00 | 0.00 | 0.00 | 0.00 |
| i1) Tenencia o Uso de Vehículos | 0.00 | 0.00 | 0.00 | 0.00 | 0.00 | 0.00 |
| i2) Fondo de Compensación ISAN | 0.00 | 0.00 | 0.00 | 0.00 | 0.00 | 0.00 |
| i3) Impuesto Sobre Automóviles Nuevos | 0.00 | 0.00 | 0.00 | 0.00 | 0.00 | 0.00 |
| i4) Fondo de Compensación de Repecos-Intermedios | 0.00 | 0.00 | 0.00 | 0.00 | 0.00 | 0.00 |
| i5) Otros Incentivos Económicos | 0.00 | 0.00 | 0.00 | 0.00 | 0.00 | 0.00 |
| J. Transferencias y Asignaciones | 0.00 | 0.00 | 0.00 | 0.00 | 0.00 | 0.00 |
| K. Convenios | 0.00 | 0.00 | 0.00 | 0.00 | 0.00 | 0.00 |
| k1) Otros Convenios y Subsidios | 0.00 | 0.00 | 0.00 | 0.00 | 0.00 | 0.00 |
| L. Otros Ingresos de Libre Disposición (L=l1+l2) | 0.00 | 0.00 | 0.00 | 0.00 | 0.00 | 0.00 |
| l1) Participaciones en Ingresos Locales | 0.00 | 0.00 | 0.00 | 0.00 | 0.00 | 0.00 |
| l2) Otros Ingresos de Libre Disposición | 0.00 | 0.00 | 0.00 | 0.00 | 0.00 | 0.00 |
| **I. Total de Ingresos de Libre Disposición (I=A+B+C+D+E+F+G+H+I+J+K+L)** | **6,500,000.00** | **0.00** | **6,500,000.00** | **5,606,389.34** | **5,584,894.34** | **-915,105.66** |
| **Ingresos Excedentes de Ingresos de Libre Disposición** | | | | | | **0.00** |
| **Transferencias Federales Etiquetadas** | 44,734,608.01 | 0.00 | 44,734,608.01 | 45,320,570.25 | 45,320,570.25 | 585,962.24 |
| A. Aportaciones (A=a1+a2+a3+a4+a5+a6+a7+a8) | 0.00 | 0.00 | 0.00 | 0.00 | 0.00 | 0.00 |
| a1) Fondo de Aportaciones para la Nómina Educativa y Gasto Operativo | 0.00 | 0.00 | 0.00 | 0.00 | 0.00 | 0.00 |
| a2) Fondo de Aportaciones para los Servicios de Salud | 0.00 | 0.00 | 0.00 | 0.00 | 0.00 | 0.00 |
| a3) Fondo de Aportaciones para la Infraestructura Social | 0.00 | 0.00 | 0.00 | 0.00 | 0.00 | 0.00 |
| a4) Fondo de Aportaciones para el Fortalecimiento de los Municipios y de las Demarcaciones Territoriales del Distrito Federal | 0.00 | 0.00 | 0.00 | 0.00 | 0.00 | 0.00 |
| a5) Fondo de Aportaciones Múltiples | 0.00 | 0.00 | 0.00 | 0.00 | 0.00 | 0.00 |
| a6) Fondo de Aportaciones para la Educación Tecnológica y de Adultos | 0.00 | 0.00 | 0.00 | 0.00 | 0.00 | 0.00 |
| a7) Fondo de Aportaciones para la Seguridad Pública de los Estados y del Distrito Federal | 0.00 | 0.00 | 0.00 | 0.00 | 0.00 | 0.00 |
| a8) Fondo de Aportaciones para el Fortalecimiento de las Entidades Federativas | 0.00 | 0.00 | 0.00 | 0.00 | 0.00 | 0.00 |
| B. Convenios (B=b1+b2+b3+b4) | 44,734,608.01 | 0.00 | 44,734,608.01 | 45,320,570.25 | 45,320,570.25 | 585,962.24 |
| b1) Convenios de Protección Social en Salud | 0.00 | 0.00 | 0.00 | 0.00 | 0.00 | 0.00 |
| b2) Convenios de Descentralización | 0.00 | 0.00 | 0.00 | 0.00 | 0.00 | 0.00 |
| b3) Convenios de Reasignación | 0.00 | 0.00 | 0.00 | 0.00 | 0.00 | 0.00 |
| b4) Otros Convenios y Subsidios | 44,734,608.01 | 0.00 | 44,734,608.01 | 45,320,570.25 | 45,320,570.25 | 585,962.24 |
| C. Fondos Distintos de Aportaciones (C=c1+c2) | 0.00 | 0.00 | 0.00 | 0.00 | 0.00 | 0.00 |

| | | | | | | |
|---|---|---|---|---|---|---|
| c1) Fondo para Entidades Federativas y Municipios Productores de Hidrocarburos | 0.00 | 0.00 | 0.00 | 0.00 | 0.00 | 0.00 |
| c2) Fondo Minero | 0.00 | 0.00 | 0.00 | 0.00 | 0.00 | 0.00 |
| D. Transferencias, Asignaciones, Subsidios y Subvenciones, y Pensiones y Jubilaciones | 0.00 | 0.00 | 0.00 | 0.00 | 0.00 | 0.00 |
| E. Otras Transferencias Federales Etiquetadas | 0.00 | 0.00 | 0.00 | 0.00 | 0.00 | 0.00 |
| **II. Total de Transferencias Federales Etiquetadas (II = A + B + C + D + E)** | **44,734,608.01** | **0.00** | **44,734,608.01** | **45,320,570.25** | **45,320,570.25** | **585,962.24** |
| **III. Ingresos Derivados de Financiamientos (III = A)** | **0.00** | **0.00** | **0.00** | **0.00** | **0.00** | **0.00** |
| A. Ingresos Derivados de Financiamientos | 0.00 | 0.00 | 0.00 | 0.00 | 0.00 | 0.00 |
| **IV. Total de Ingresos (IV = I + II + III)** | **51,234,608.01** | **0.00** | **51,234,608.01** | **50,926,959.59** | **50,905,464.59** | **-329,143.42** |
| **Datos Informativos** | | | | | | |
| 1. Ingresos Derivados de Financiamientos con Fuente de Pago de Ingresos de Libre Disposición | 0.00 | 0.00 | 0.00 | 0.00 | 0.00 | 0.00 |
| 2. Ingresos Derivados de Financiamientos con Fuente de Pago de Transferencias Federales Etiquetadas | 0.00 | 0.00 | 0.00 | 0.00 | 0.00 | 0.00 |
| **3. Ingresos Derivados de Financiamientos (3 = 1 + 2)** | **0.00** | **0.00** | **0.00** | **0.00** | **0.00** | **0.00** |

INSTITUTO TECNOLÓGICO SUPERIOR DE SAN PEDRO DE LAS COLONIAS

**Cuenta Pública 2024**

**Instituto Tecnológico Superior de San Pedro**

**Estado Analítico del Ejercicio del Presupuesto de Egresos Detallado – LDF**

**Clasificación por Objeto del Gasto (Capítulo y Concepto)**

Del 01 de enero al 31 de diciembre de 2024

(PESOS)

| Concepto (c) | Egresos | | | | | Subejercicio (e) |
|---|---|---|---|---|---|---|
| | Aprobado (d) | Ampliaciones/ (Reducciones) | Modificado | Devengado | Pagado | |
| **I. Gasto No Etiquetado (I=A+B+C+D+E+F+G+H+I)** | **6,500,000.00** | **-19,543.27** | **6,480,456.73** | **5,692,843.89** | **5,683,136.01** | **787,612.84** |
| **A. Servicios Personales (A=a1+a2+a3+a4+a5+a6+a7)** | **50,000.00** | **80,800.00** | **130,800.00** | **123,300.00** | **123,300.00** | **7,500.00** |
| a1) Remuneraciones al Personal de Carácter Permanente | 0.00 | 0.00 | 0.00 | 0.00 | 0.00 | 0.00 |
| a2) Remuneraciones al Personal de Carácter Transitorio | 50,000.00 | 14,872.00 | 64,872.00 | 64,680.00 | 64,680.00 | 192.00 |
| a3) Remuneraciones Adicionales y Especiales | 0.00 | 0.00 | 0.00 | 0.00 | 0.00 | 0.00 |
| a4) Seguridad Social | 0.00 | 0.00 | 0.00 | 0.00 | 0.00 | 0.00 |
| a5) Otras Prestaciones Sociales y Económicas | 0.00 | 65,928.00 | 65,928.00 | 58,620.00 | 58,620.00 | 7,308.00 |
| a6) Previsiones | 0.00 | 0.00 | 0.00 | 0.00 | 0.00 | 0.00 |
| a7) Pago de Estímulos a Servidores Públicos | 0.00 | 0.00 | 0.00 | 0.00 | 0.00 | 0.00 |
| **B. Materiales y Suministros (B=b1+b2+b3+b4+b5+b6+b7+b8+b9)** | **1,571,248.04** | **-29,534.70** | **1,541,713.34** | **1,456,463.34** | **1,456,462.94** | **85,250.00** |
| b1) Materiales de Administración, Emisión de Documentos y Artículos Oficiales | 415,921.35 | 151,528.49 | 567,449.84 | 539,596.27 | 539,596.27 | 27,853.57 |
| b2) Alimentos y Utensilios | 100,892.00 | -825.81 | 100,066.19 | 99,181.46 | 99,181.06 | 884.73 |
| b3) Materias Primas y Materiales de Producción y Comercialización | 4,940.00 | -3,494.00 | 1,446.00 | 1,403.09 | 1,403.09 | 42.91 |
| b4) Materiales y Artículos de Construcción y de Reparación | 254,532.80 | -15,341.19 | 239,191.61 | 231,937.37 | 231,937.37 | 7,254.24 |
| b5) Productos Químicos, Farmacéuticos y de Laboratorio | 77,105.79 | -8,987.63 | 68,118.16 | 64,970.12 | 64,970.12 | 3,148.04 |
| b6) Combustibles, Lubricantes y Aditivos | 234,057.10 | 92,846.97 | 326,904.07 | 326,713.61 | 326,713.61 | 190.46 |
| b7) Vestuario, Blancos, Prendas de Protección y Artículos Deportivos | 273,929.00 | -191,695.83 | 82,233.17 | 44,095.35 | 44,095.35 | 38,137.82 |
| b8) Materiales y Suministros para Seguridad | 0.00 | 0.00 | 0.00 | 0.00 | 0.00 | 0.00 |
| b9) Herramientas, Refacciones y Accesorios Menores | 209,870.00 | -53,565.70 | 156,304.30 | 148,566.07 | 148,566.07 | 7,738.23 |
| **C. Servicios Generales (C=c1+c2+c3+c4+c5+c6+c7+c8+c9)** | **3,451,553.96** | **68,927.95** | **3,520,481.91** | **3,004,321.59** | **2,994,614.11** | **516,160.32** |
| c1) Servicios Básicos | 13,120.00 | 44.35 | 13,164.35 | 9,890.02 | 9,890.02 | 3,274.33 |
| c2) Servicios de Arrendamiento | 278,634.47 | 92,941.50 | 371,575.97 | 367,116.34 | 367,115.74 | 4,459.63 |
| c3) Servicios Profesionales, Científicos, Técnicos y Otros Servicios | 1,544,834.29 | -150,734.75 | 1,394,099.54 | 1,098,302.61 | 1,088,595.81 | 295,796.93 |
| c4) Servicios Financieros, Bancarios y Comerciales | 200,500.00 | 9,424.42 | 209,924.42 | 209,923.57 | 209,923.57 | 0.85 |
| c5) Servicios de Instalación, Reparación, Mantenimiento y Conservación | 138,875.00 | 90,488.53 | 229,363.53 | 229,267.66 | 229,267.66 | 95.87 |
| c6) Servicios de Comunicación Social y Publicidad | 76,350.00 | 33,272.96 | 109,622.96 | 109,122.36 | 109,122.36 | 500.60 |
| c7) Servicios de Traslado y Viáticos | 583,117.20 | -50,895.57 | 532,221.63 | 401,262.35 | 401,262.35 | 130,959.28 |
| c8) Servicios Oficiales | 406,123.00 | 74,141.51 | 480,264.51 | 472,709.68 | 472,709.60 | 7,554.83 |
| c9) Otros Servicios Generales | 210,000.00 | -29,755.00 | 180,245.00 | 106,727.00 | 106,727.00 | 73,518.00 |

INSTITUTO TECNOLÓGICO SUPERIOR DE SAN PEDRO DE LAS COLONIAS

**Cuenta Pública 2024**
**Instituto Tecnológico Superior de San Pedro**
**Estado Analítico del Ejercicio del Presupuesto de Egresos Detallado – LDF**
**Clasificación por Objeto del Gasto (Capítulo y Concepto)**
Del 01 de enero al 31 de diciembre de 2024
(PESOS)

| Concepto (c) | Egresos | | | | | Subejercicio (e) |
|---|---|---|---|---|---|---|
| | Aprobado (d) | Ampliaciones/ (Reducciones) | Modificado | Devengado | Pagado | |
| **D. Transferencias, Asignaciones, Subsidios y Otras Ayudas (D=d1+d2+d3+d4+d5+d6+d7+d8+d9)** | **325,000.00** | **5,433.00** | **330,433.00** | **330,433.00** | **330,433.00** | **0.00** |
| d1) Transferencias Internas y Asignaciones al Sector Público | 0.00 | 0.00 | 0.00 | 0.00 | 0.00 | 0.00 |
| d2) Transferencias al Resto del Sector Público | 0.00 | 0.00 | 0.00 | 0.00 | 0.00 | 0.00 |
| d3) Subsidios y Subvenciones | 0.00 | 0.00 | 0.00 | 0.00 | 0.00 | 0.00 |
| d4) Ayudas Sociales | 325,000.00 | 5,433.00 | 330,433.00 | 330,433.00 | 330,433.00 | 0.00 |
| d5) Pensiones y Jubilaciones | 0.00 | 0.00 | 0.00 | 0.00 | 0.00 | 0.00 |
| d6) Transferencias a Fideicomisos, Mandatos y Otros Análogos | 0.00 | 0.00 | 0.00 | 0.00 | 0.00 | 0.00 |
| d7) Transferencias a la Seguridad Social | 0.00 | 0.00 | 0.00 | 0.00 | 0.00 | 0.00 |
| d8) Donativos | 0.00 | 0.00 | 0.00 | 0.00 | 0.00 | 0.00 |
| d9) Transferencias al Exterior | 0.00 | 0.00 | 0.00 | 0.00 | 0.00 | 0.00 |
| **E. Bienes Muebles, Inmuebles e Intangibles (E=e1+e2+e3+e4+e5+e6+e7+e8+e9)** | **1,102,198.00** | **-145,169.52** | **957,028.48** | **778,325.96** | **778,325.96** | **178,702.52** |
| e1) Mobiliario y Equipo de Administración | 365,592.00 | 48,254.56 | 413,846.56 | 260,634.20 | 260,634.20 | 153,212.36 |
| e2) Mobiliario y Equipo Educacional y Recreativo | 90,236.00 | -56,306.84 | 33,929.16 | 25,231.16 | 25,231.16 | 8,698.00 |
| e3) Equipo e Instrumental Médico y de Laboratorio | 0.00 | 0.00 | 0.00 | 0.00 | 0.00 | 0.00 |
| e4) Vehículos y Equipo de Transporte | 1,625.00 | 0.00 | 1,625.00 | 0.00 | 0.00 | 1,625.00 |
| e5) Equipo de Defensa y Seguridad | 0.00 | 0.00 | 0.00 | 0.00 | 0.00 | 0.00 |
| e6) Maquinaria, Otros Equipos y Herramientas | 153,345.00 | -72,201.24 | 81,143.76 | 74,860.60 | 74,860.60 | 6,283.16 |
| e7) Activos Biológicos | 0.00 | 0.00 | 0.00 | 0.00 | 0.00 | 0.00 |
| e8) Bienes Inmuebles | 0.00 | 0.00 | 0.00 | 0.00 | 0.00 | 0.00 |
| e9) Activos Intangibles | 491,400.00 | -64,916.00 | 426,484.00 | 417,600.00 | 417,600.00 | 8,884.00 |
| **F. Inversión Pública (F=f1+f2+f3)** | **0.00** | **0.00** | **0.00** | **0.00** | **0.00** | **0.00** |
| f1) Obra Pública en Bienes de Dominio Público | 0.00 | 0.00 | 0.00 | 0.00 | 0.00 | 0.00 |
| f2) Obra Pública en Bienes Propios | 0.00 | 0.00 | 0.00 | 0.00 | 0.00 | 0.00 |
| f3) Proyectos Productivos y Acciones de Fomento | 0.00 | 0.00 | 0.00 | 0.00 | 0.00 | 0.00 |
| **G. Inversiones Financieras y Otras Provisiones (G=g1+g2+g3+g4+g5+g6+g7)** | **0.00** | **0.00** | **0.00** | **0.00** | **0.00** | **0.00** |
| g1) Inversiones para el Fomento de Actividades Productivas | 0.00 | 0.00 | 0.00 | 0.00 | 0.00 | 0.00 |
| g2) Acciones y Participaciones de Capital | 0.00 | 0.00 | 0.00 | 0.00 | 0.00 | 0.00 |
| g3) Compra de Títulos y Valores | 0.00 | 0.00 | 0.00 | 0.00 | 0.00 | 0.00 |
| g4) Concesión de Préstamos | 0.00 | 0.00 | 0.00 | 0.00 | 0.00 | 0.00 |

INSTITUTO TECNOLÓGICO SUPERIOR DE SAN PEDRO DE LAS COLONIAS

**Cuenta Pública 2024**
**Instituto Tecnológico Superior de San Pedro**
**Estado Analítico del Ejercicio del Presupuesto de Egresos Detallado – LDF**
**Clasificación por Objeto del Gasto (Capítulo y Concepto)**
Del 01 de enero al 31 de diciembre de 2024
(PESOS)

| Concepto (c) | Egresos | | | | | Subejercicio (e) |
|---|---|---|---|---|---|---|
| | Aprobado (d) | Ampliaciones/ (Reducciones) | Modificado | Devengado | Pagado | |
| g5) Inversiones en Fideicomisos, Mandatos y Otros Análogos | 0.00 | 0.00 | 0.00 | 0.00 | 0.00 | 0.00 |
| Fideicomiso de Desastres Naturales (Informativo) | | | | | | |
| g6) Otras Inversiones Financieras | 0.00 | 0.00 | 0.00 | 0.00 | 0.00 | 0.00 |
| g7) Provisiones para Contingencias y Otras Erogaciones Especiales | 0.00 | 0.00 | 0.00 | 0.00 | 0.00 | 0.00 |
| **H. Participaciones y Aportaciones (H=h1+h2+h3)** | **0.00** | **0.00** | **0.00** | **0.00** | **0.00** | **0.00** |
| h1) Participaciones | 0.00 | 0.00 | 0.00 | 0.00 | 0.00 | 0.00 |
| h2) Aportaciones | 0.00 | 0.00 | 0.00 | 0.00 | 0.00 | 0.00 |
| h3) Convenios | 0.00 | 0.00 | 0.00 | 0.00 | 0.00 | 0.00 |
| **I. Deuda Pública (I=i1+i2+i3+i4+i5+i6+i7)** | **0.00** | **0.00** | **0.00** | **0.00** | **0.00** | **0.00** |
| i1) Amortización de la Deuda Pública | 0.00 | 0.00 | 0.00 | 0.00 | 0.00 | 0.00 |
| i2) Intereses de la Deuda Pública | 0.00 | 0.00 | 0.00 | 0.00 | 0.00 | 0.00 |
| i3) Comisiones de la Deuda Pública | 0.00 | 0.00 | 0.00 | 0.00 | 0.00 | 0.00 |
| i4) Gastos de la Deuda Pública | 0.00 | 0.00 | 0.00 | 0.00 | 0.00 | 0.00 |
| i5) Costo por Coberturas | 0.00 | 0.00 | 0.00 | 0.00 | 0.00 | 0.00 |
| i6) Apoyos Financieros | 0.00 | 0.00 | 0.00 | 0.00 | 0.00 | 0.00 |
| i7) Adeudos de Ejercicios Fiscales Anteriores (Adefas) | 0.00 | 0.00 | 0.00 | 0.00 | 0.00 | 0.00 |
| **II. Gasto Etiquetado (II=A+B+C+D+E+F+G+H+I)** | **44,734,608.01** | **627,947.27** | **45,362,555.28** | **44,923,689.58** | **43,833,360.26** | **438,865.70** |
| **A. Servicios Personales (A=a1+a2+a3+a4+a5+a6+a7)** | **41,466,560.01** | **-3,738,526.18** | **37,728,033.83** | **37,392,909.58** | **36,530,655.91** | **335,124.25** |
| a1) Remuneraciones al Personal de Carácter Permanente | 24,317,985.15 | -2,799,597.03 | 21,518,388.12 | 21,518,388.12 | 21,518,388.12 | 0.00 |
| a2) Remuneraciones al Personal de Carácter Transitorio | 444,000.00 | -246,725.98 | 197,274.02 | 197,274.02 | 197,274.02 | 0.00 |
| a3) Remuneraciones Adicionales y Especiales | 7,600,941.00 | -1,112,786.00 | 6,488,155.00 | 6,488,155.00 | 6,488,155.00 | 0.00 |
| a4) Seguridad Social | 5,219,181.90 | 1,133,674.69 | 6,352,856.59 | 6,017,732.34 | 5,155,478.67 | 335,124.25 |
| a5) Otras Prestaciones Sociales y Económicas | 2,371,911.96 | -190,710.26 | 2,181,201.70 | 2,181,201.70 | 2,181,201.70 | 0.00 |
| a6) Previsiones | 0.00 | 0.00 | 0.00 | 0.00 | 0.00 | 0.00 |
| a7) Pago de Estímulos a Servidores Públicos | 1,512,540.00 | -522,381.60 | 990,158.40 | 990,158.40 | 990,158.40 | 0.00 |
| **B. Materiales y Suministros (B=b1+b2+b3+b4+b5+b6+b7+b8+b9)** | **853,668.76** | **1,965,727.39** | **2,819,396.15** | **2,739,425.45** | **2,739,425.42** | **79,970.70** |
| b1) Materiales de Administración, Emisión de Documentos y Artículos Oficiales | 210,923.26 | 347,196.83 | 558,120.09 | 557,632.09 | 557,632.09 | 488.00 |
| b2) Alimentos y Utensilios | 24,472.00 | 9,361.31 | 33,833.31 | 31,886.31 | 31,886.31 | 1,947.00 |
| b3) Materias Primas y Materiales de Producción y Comercialización | 0.00 | 293.99 | 293.99 | 293.99 | 293.99 | 0.00 |

INSTITUTO TECNOLÓGICO SUPERIOR DE SAN PEDRO DE LAS COLONIAS

**Cuenta Pública 2024**
**Instituto Tecnológico Superior de San Pedro**
**Estado Analítico del Ejercicio del Presupuesto de Egresos Detallado – LDF**
**Clasificación por Objeto del Gasto (Capítulo y Concepto)**
Del 01 de enero al 31 de diciembre de 2024
(PESOS)

| Concepto (c) | Egresos | | | | | Subejercicio (e) |
|---|---|---|---|---|---|---|
| | Aprobado (d) | Ampliaciones/ (Reducciones) | Modificado | Devengado | Pagado | |
| b4) Materiales y Artículos de Construcción y de Reparación | 163,509.60 | 475,799.06 | 639,308.66 | 639,308.66 | 639,308.63 | 0.00 |
| b5) Productos Químicos, Farmacéuticos y de Laboratorio | 4,121.00 | 107,228.58 | 111,349.58 | 111,349.58 | 111,349.58 | 0.00 |
| b6) Combustibles, Lubricantes y Aditivos | 280,642.90 | 78,054.61 | 358,697.51 | 358,696.21 | 358,696.21 | 1.30 |
| b7) Vestuario, Blancos, Prendas de Protección y Artículos Deportivos | 6,000.00 | 911,193.54 | 917,193.54 | 839,659.14 | 839,659.14 | 77,534.40 |
| b8) Materiales y Suministros para Seguridad | 0.00 | 0.00 | 0.00 | 0.00 | 0.00 | 0.00 |
| b9) Herramientas, Refacciones y Accesorios Menores | 164,000.00 | 36,599.47 | 200,599.47 | 200,599.47 | 200,599.47 | 0.00 |
| **C. Servicios Generales (C=c1+c2+c3+c4+c5+c6+c7+c8+c9)** | **2,414,379.24** | **2,400,746.06** | **4,815,125.30** | **4,791,354.55** | **4,563,278.93** | **23,770.75** |
| c1) Servicios Básicos | 1,014,020.00 | -258,880.09 | 755,139.91 | 755,139.91 | 742,795.91 | 0.00 |
| c2) Servicios de Arrendamiento | 24,383.53 | 115,896.43 | 140,279.96 | 128,215.96 | 128,215.96 | 12,064.00 |
| c3) Servicios Profesionales, Científicos, Técnicos y Otros Servicios | 300,575.71 | 142,717.08 | 443,292.79 | 442,225.69 | 364,341.07 | 1,067.10 |
| c4) Servicios Financieros, Bancarios y Comerciales | 0.00 | 27,810.00 | 27,810.00 | 27,810.00 | 27,810.00 | 0.00 |
| c5) Servicios de Instalación, Reparación, Mantenimiento y Conservación | 193,150.00 | 1,333,879.35 | 1,527,029.35 | 1,520,740.92 | 1,520,740.32 | 6,288.43 |
| c6) Servicios de Comunicación Social y Publicidad | 24,650.00 | 82,534.00 | 107,184.00 | 107,184.00 | 107,184.00 | 0.00 |
| c7) Servicios de Traslado y Viáticos | 147,000.00 | 37,872.54 | 184,872.54 | 181,138.92 | 181,138.92 | 3,733.62 |
| c8) Servicios Oficiales | 176,000.00 | 424,253.75 | 600,253.75 | 600,247.75 | 600,247.75 | 6.00 |
| c9) Otros Servicios Generales | 534,600.00 | 494,663.00 | 1,029,263.00 | 1,028,651.40 | 890,805.00 | 611.60 |
| **D. Transferencias, Asignaciones, Subsidios y Otras Ayudas (D=d1+d2+d3+d4+d5+d6+d7+d8+d9)** | **0.00** | **0.00** | **0.00** | **0.00** | **0.00** | **0.00** |
| d1) Transferencias Internas y Asignaciones al Sector Público | 0.00 | 0.00 | 0.00 | 0.00 | 0.00 | 0.00 |
| d2) Transferencias al Resto del Sector Público | 0.00 | 0.00 | 0.00 | 0.00 | 0.00 | 0.00 |
| d3) Subsidios y Subvenciones | 0.00 | 0.00 | 0.00 | 0.00 | 0.00 | 0.00 |
| d4) Ayudas Sociales | 0.00 | 0.00 | 0.00 | 0.00 | 0.00 | 0.00 |
| d5) Pensiones y Jubilaciones | 0.00 | 0.00 | 0.00 | 0.00 | 0.00 | 0.00 |
| d6) Transferencias a Fideicomisos, Mandatos y Otros Análogos | 0.00 | 0.00 | 0.00 | 0.00 | 0.00 | 0.00 |
| d7) Transferencias a la Seguridad Social | 0.00 | 0.00 | 0.00 | 0.00 | 0.00 | 0.00 |
| d8) Donativos | 0.00 | 0.00 | 0.00 | 0.00 | 0.00 | 0.00 |
| d9) Transferencias al Exterior | 0.00 | 0.00 | 0.00 | 0.00 | 0.00 | 0.00 |
| **E. Bienes Muebles, Inmuebles e Intangibles (E=e1+e2+e3+e4+e5+e6+e7+e8+e9)** | **0.00** | **0.00** | **0.00** | **0.00** | **0.00** | **0.00** |
| e1) Mobiliario y Equipo de Administración | 0.00 | 0.00 | 0.00 | 0.00 | 0.00 | 0.00 |

INSTITUTO TECNOLÓGICO SUPERIOR DE SAN PEDRO DE LAS COLONIAS

**Cuenta Pública 2024**
**Instituto Tecnológico Superior de San Pedro**
**Estado Analítico del Ejercicio del Presupuesto de Egresos Detallado – LDF**
**Clasificación por Objeto del Gasto (Capítulo y Concepto)**
Del 01 de enero al 31 de diciembre de 2024
(PESOS)

| Concepto (c) | Egresos | | | | | Subejercicio (e) |
|---|---|---|---|---|---|---|
| | Aprobado (d) | Ampliaciones/ (Reducciones) | Modificado | Devengado | Pagado | |
| e2) Mobiliario y Equipo Educacional y Recreativo | 0.00 | 0.00 | 0.00 | 0.00 | 0.00 | 0.00 |
| e3) Equipo e Instrumental Médico y de Laboratorio | 0.00 | 0.00 | 0.00 | 0.00 | 0.00 | 0.00 |
| e4) Vehículos y Equipo de Transporte | 0.00 | 0.00 | 0.00 | 0.00 | 0.00 | 0.00 |
| e5) Equipo de Defensa y Seguridad | 0.00 | 0.00 | 0.00 | 0.00 | 0.00 | 0.00 |
| e6) Maquinaria, Otros Equipos y Herramientas | 0.00 | 0.00 | 0.00 | 0.00 | 0.00 | 0.00 |
| e7) Activos Biológicos | 0.00 | 0.00 | 0.00 | 0.00 | 0.00 | 0.00 |
| e8) Bienes Inmuebles | 0.00 | 0.00 | 0.00 | 0.00 | 0.00 | 0.00 |
| e9) Activos Intangibles | 0.00 | 0.00 | 0.00 | 0.00 | 0.00 | 0.00 |
| **F. Inversión Pública (F=f1+f2+f3)** | **0.00** | **0.00** | **0.00** | **0.00** | **0.00** | **0.00** |
| f1) Obra Pública en Bienes de Dominio Público | 0.00 | 0.00 | 0.00 | 0.00 | 0.00 | 0.00 |
| f2) Obra Pública en Bienes Propios | 0.00 | 0.00 | 0.00 | 0.00 | 0.00 | 0.00 |
| f3) Proyectos Productivos y Acciones de Fomento | 0.00 | 0.00 | 0.00 | 0.00 | 0.00 | 0.00 |
| **G. Inversiones Financieras y Otras Provisiones (G=g1+g2+g3+g4+g5+g6+g7)** | **0.00** | **0.00** | **0.00** | **0.00** | **0.00** | **0.00** |
| g1) Inversiones para el Fomento de Actividades Productivas | 0.00 | 0.00 | 0.00 | 0.00 | 0.00 | 0.00 |
| g2) Acciones y Participaciones de Capital | 0.00 | 0.00 | 0.00 | 0.00 | 0.00 | 0.00 |
| g3) Compra de Títulos y Valores | 0.00 | 0.00 | 0.00 | 0.00 | 0.00 | 0.00 |
| g4) Concesión de Préstamos | 0.00 | 0.00 | 0.00 | 0.00 | 0.00 | 0.00 |
| g5) Inversiones en Fideicomisos, Mandatos y Otros Análogos<br>Fideicomiso de Desastres Naturales (Informativo) | 0.00 | 0.00 | 0.00 | 0.00 | 0.00 | 0.00 |
| g6) Otras Inversiones Financieras | 0.00 | 0.00 | 0.00 | 0.00 | 0.00 | 0.00 |
| g7) Provisiones para Contingencias y Otras Erogaciones Especiales | 0.00 | 0.00 | 0.00 | 0.00 | 0.00 | 0.00 |
| **H. Participaciones y Aportaciones (H=h1+h2+h3)** | **0.00** | **0.00** | **0.00** | **0.00** | **0.00** | **0.00** |
| h1) Participaciones | 0.00 | 0.00 | 0.00 | 0.00 | 0.00 | 0.00 |
| h2) Aportaciones | 0.00 | 0.00 | 0.00 | 0.00 | 0.00 | 0.00 |
| h3) Convenios | 0.00 | 0.00 | 0.00 | 0.00 | 0.00 | 0.00 |
| **I. Deuda Pública (I=i1+i2+i3+i4+i5+i6+i7)** | **0.00** | **0.00** | **0.00** | **0.00** | **0.00** | **0.00** |
| i1) Amortización de la Deuda Pública | 0.00 | 0.00 | 0.00 | 0.00 | 0.00 | 0.00 |
| i2) Intereses de la Deuda Pública | 0.00 | 0.00 | 0.00 | 0.00 | 0.00 | 0.00 |
| i3) Comisiones de la Deuda Pública | 0.00 | 0.00 | 0.00 | 0.00 | 0.00 | 0.00 |
| i4) Gastos de la Deuda Pública | 0.00 | 0.00 | 0.00 | 0.00 | 0.00 | 0.00 |
| i5) Costo por Coberturas | 0.00 | 0.00 | 0.00 | 0.00 | 0.00 | 0.00 |

INSTITUTO TECNOLÓGICO SUPERIOR DE SAN PEDRO DE LAS COLONIAS

**Cuenta Pública 2024**

**Instituto Tecnológico Superior de San Pedro**

**Estado Analítico del Ejercicio del Presupuesto de Egresos Detallado – LDF**

**Clasificación por Objeto del Gasto (Capítulo y Concepto)**

Del 01 de enero al 31 de diciembre de 2024

(PESOS)

| Concepto (c) | Egresos | | | | | Subejercicio (e) |
|---|---|---|---|---|---|---|
| | Aprobado (d) | Ampliaciones/ (Reducciones) | Modificado | Devengado | Pagado | |
| i6) Apoyos Financieros | 0.00 | 0.00 | 0.00 | 0.00 | 0.00 | 0.00 |
| i7) Adeudos de Ejercicios Fiscales Anteriores (Adefas) | 0.00 | 0.00 | 0.00 | 0.00 | 0.00 | 0.00 |
| **III. Total de Egresos (III = I + II)** | **51,234,608.01** | **608,404.00** | **51,843,012.01** | **50,616,533.47** | **49,516,496.27** | **1,226,478.54** |

Bajo protesta de decir verdad declaramos que los Estados Financieros y sus notas, son razonablemente correctos y son responsabilidad del emisor.

C.P. JOSE GILBERTO FERNIZA GARZA
DIRECTOR GENERAL

C.P. ELENA HERNANDEZ DELGADO
SUBDIRECTORA ADMINISTRATIVA

C.P. LUIS ANTONIO TORRES RAMIREZ
JEFE DE RECURSOS FINANCIEROS

C.P. JOSE DE JESUS ORTIZ PAREDES
DIRECTOR DE PLANEACIÓN Y VINCULACIÓN

**INSTITUTO TECNOLOGICO SUPERIOR DE SAN PEDRO DE LAS COLONIAS**
**Estado Analítico del Ejercicio del Presupuesto de Egresos Detallado - LDF**
**Clasificación por Objeto del Gasto (Capítulo y Concepto)**
**Del 01 de enero al 31 de diciembre de 2024 (b)**
**(PESOS)**

| Concepto (c) | Egresos | | | | | Subejercicio (e) |
|---|---|---|---|---|---|---|
| | Aprobado (d) | Ampliaciones/ (Reducciones) | Modificado | Devengado | Pagado | |
| **I. Gasto No Etiquetado (I=A+B+C+D+E+F+G+H+I)** | **6,500,000.00** | **-19,543.27** | **6,480,456.73** | **5,692,843.89** | **5,683,136.01** | **787,612.84** |
| A. Servicios Personales (A=a1+a2+a3+a4+a5+a6+a7) | 50,000.00 | 80,800.00 | 130,800.00 | 123,300.00 | 123,300.00 | 7,500.00 |
| a1) Remuneraciones al Personal de Carácter Permanente | 0.00 | 0.00 | 0.00 | 0.00 | 0.00 | 0.00 |
| a2) Remuneraciones al Personal de Carácter Transitorio | 50,000.00 | 14,872.00 | 64,872.00 | 64,680.00 | 64,680.00 | 192.00 |
| a3) Remuneraciones Adicionales y Especiales | 0.00 | 0.00 | 0.00 | 0.00 | 0.00 | 0.00 |
| a4) Seguridad Social | 0.00 | 0.00 | 0.00 | 0.00 | 0.00 | 0.00 |
| a5) Otras Prestaciones Sociales y Económicas | 0.00 | 65,928.00 | 65,928.00 | 58,620.00 | 58,620.00 | 7,308.00 |
| a6) Previsiones | 0.00 | 0.00 | 0.00 | 0.00 | 0.00 | 0.00 |
| a7) Pago de Estímulos a Servidores Públicos | 0.00 | 0.00 | 0.00 | 0.00 | 0.00 | 0.00 |
| B. Materiales y Suministros (B=b1+b2+b3+b4+b5+b6+b7+b8+b9) | 1,571,248.04 | -29,534.70 | 1,541,713.34 | 1,456,463.34 | 1,456,462.94 | 85,250.00 |
| b1) Materiales de Administración, Emisión de Documentos y Artículos Oficiales | 415,921.35 | 151,528.49 | 567,449.84 | 539,596.27 | 539,596.27 | 27,853.57 |
| b2) Alimentos y Utensilios | 100,892.00 | -825.81 | 100,066.19 | 99,181.46 | 99,181.06 | 884.73 |
| b3) Materias Primas y Materiales de Producción y Comercialización | 4,940.00 | -3,494.00 | 1,446.00 | 1,403.09 | 1,403.09 | 42.91 |
| b4) Materiales y Artículos de Construcción y de Reparación | 254,532.80 | -15,341.19 | 239,191.61 | 231,937.37 | 231,937.37 | 7,254.24 |
| b5) Productos Químicos, Farmacéuticos y de Laboratorio | 77,105.79 | -8,987.63 | 68,118.16 | 64,970.12 | 64,970.12 | 3,148.04 |
| b6) Combustibles, Lubricantes y Aditivos | 234,057.10 | 92,846.97 | 326,904.07 | 326,713.61 | 326,713.61 | 190.46 |
| b7) Vestuario, Blancos, Prendas de Protección y Artículos Deportivos | 273,929.00 | -191,695.83 | 82,233.17 | 44,095.35 | 44,095.35 | 38,137.82 |
| b8) Materiales y Suministros Para Seguridad | 0.00 | 0.00 | 0.00 | 0.00 | 0.00 | 0.00 |
| b9) Herramientas, Refacciones y Accesorios Menores | 209,870.00 | -53,565.70 | 156,304.30 | 148,566.07 | 148,566.07 | 7,738.23 |
| C. Servicios Generales (C=c1+c2+c3+c4+c5+c6+c7+c8+c9) | 3,451,553.96 | 68,927.95 | 3,520,481.91 | 3,004,321.59 | 2,994,614.11 | 516,160.32 |
| c1) Servicios Básicos | 13,120.00 | 44.35 | 13,164.35 | 9,890.02 | 9,890.02 | 3,274.33 |
| c2) Servicios de Arrendamiento | 278,634.47 | 92,941.50 | 371,575.97 | 367,116.34 | 367,115.74 | 4,459.63 |
| c3) Servicios Profesionales, Científicos, Técnicos y Otros Servicios | 1,544,834.29 | -150,734.75 | 1,394,099.54 | 1,098,302.61 | 1,088,595.81 | 295,796.93 |
| c4) Servicios Financieros, Bancarios y Comerciales | 200,500.00 | 9,424.42 | 209,924.42 | 209,923.57 | 209,923.57 | 0.85 |
| c5) Servicios de Instalación, Reparación, Mantenimiento y Conservación | 138,875.00 | 90,488.53 | 229,363.53 | 229,267.66 | 229,267.66 | 95.87 |
| c6) Servicios de Comunicación Social y Publicidad | 76,350.00 | 33,272.96 | 109,622.96 | 109,122.36 | 109,122.36 | 500.60 |
| c7) Servicios de Traslado y Viáticos | 583,117.20 | -50,895.57 | 532,221.63 | 401,262.35 | 401,262.35 | 130,959.28 |
| c8) Servicios Oficiales | 406,123.00 | 74,141.51 | 480,264.51 | 472,709.68 | 472,709.60 | 7,554.83 |
| c9) Otros Servicios Generales | 210,000.00 | -29,755.00 | 180,245.00 | 106,727.00 | 106,727.00 | 73,518.00 |
| D. Transferencias, Asignaciones, Subsidios y Otras Ayudas (D=d1+d2+d3+d4+d5+d6+d7+d8+d9) | 325,000.00 | 5,433.00 | 330,433.00 | 330,433.00 | 330,433.00 | 0.00 |
| d1) Transferencias Internas y Asignaciones al Sector Público | 0.00 | 0.00 | 0.00 | 0.00 | 0.00 | 0.00 |
| d2) Transferencias al Resto del Sector Público | 0.00 | 0.00 | 0.00 | 0.00 | 0.00 | 0.00 |
| d3) Subsidios y Subvenciones | 0.00 | 0.00 | 0.00 | 0.00 | 0.00 | 0.00 |
| d4) Ayudas Sociales | 325,000.00 | 5,433.00 | 330,433.00 | 330,433.00 | 330,433.00 | 0.00 |
| d5) Pensiones y Jubilaciones | 0.00 | 0.00 | 0.00 | 0.00 | 0.00 | 0.00 |
| d6) Transferencias a Fideicomisos, Mandatos y Otros Análogos | 0.00 | 0.00 | 0.00 | 0.00 | 0.00 | 0.00 |
| d7) Transferencias a la Seguridad Social | 0.00 | 0.00 | 0.00 | 0.00 | 0.00 | 0.00 |
| d8) Donativos | 0.00 | 0.00 | 0.00 | 0.00 | 0.00 | 0.00 |
| d9) Transferencias al Exterior | 0.00 | 0.00 | 0.00 | 0.00 | 0.00 | 0.00 |
| E. Bienes Muebles, Inmuebles e Intangibles (E=e1+e2+e3+e4+e5+e6+e7+e8+e9) | 1,102,198.00 | -145,169.52 | 957,028.48 | 778,325.96 | 778,325.96 | 178,702.52 |
| e1) Mobiliario y Equipo de Administración | 365,592.00 | 48,254.56 | 413,846.56 | 260,634.20 | 260,634.20 | 153,212.36 |
| e2) Mobiliario y Equipo Educacional y Recreativo | 90,236.00 | -56,306.84 | 33,929.16 | 25,231.16 | 25,231.16 | 8,698.00 |
| e3) Equipo e Instrumental Médico y de Laboratorio | 0.00 | 0.00 | 0.00 | 0.00 | 0.00 | 0.00 |
| e4) Vehículos y Equipo de Transporte | 1,625.00 | 0.00 | 1,625.00 | 0.00 | 0.00 | 1,625.00 |
| e5) Equipo de Defensa y Seguridad | 0.00 | 0.00 | 0.00 | 0.00 | 0.00 | 0.00 |
| e6) Maquinaria, Otros Equipos y Herramientas | 153,345.00 | -72,201.24 | 81,143.76 | 74,860.60 | 74,860.60 | 6,283.16 |
| e7) Activos Biológicos | 0.00 | 0.00 | 0.00 | 0.00 | 0.00 | 0.00 |
| e8) Bienes Inmuebles | 0.00 | 0.00 | 0.00 | 0.00 | 0.00 | 0.00 |
| e9) Activos Intangibles | 491,400.00 | -64,916.00 | 426,484.00 | 417,600.00 | 417,600.00 | 8,884.00 |
| F. Inversión Pública (F=f1+f2+f3) | 0.00 | 0.00 | 0.00 | 0.00 | 0.00 | 0.00 |
| f1) Obra Pública en Bienes de Dominio Público | 0.00 | 0.00 | 0.00 | 0.00 | 0.00 | 0.00 |
| f2) Obra Pública en Bienes Propios | 0.00 | 0.00 | 0.00 | 0.00 | 0.00 | 0.00 |
| f3) Proyectos Productivos y Acciones de Fomento | 0.00 | 0.00 | 0.00 | 0.00 | 0.00 | 0.00 |
| G. Inversiones Financieras y Otras Provisiones (G=g1+g2+g3+g4+g5+g6+g7) | 0.00 | 0.00 | 0.00 | 0.00 | 0.00 | 0.00 |
| g1) Inversiones Para el Fomento de Actividades Productivas | 0.00 | 0.00 | 0.00 | 0.00 | 0.00 | 0.00 |
| g2) Acciones y Participaciones de Capital | 0.00 | 0.00 | 0.00 | 0.00 | 0.00 | 0.00 |
| g3) Compra de Títulos y Valores | 0.00 | 0.00 | 0.00 | 0.00 | 0.00 | 0.00 |
| g4) Concesión de Préstamos | 0.00 | 0.00 | 0.00 | 0.00 | 0.00 | 0.00 |

| | | | | | | |
|---|---|---|---|---|---|---|
| g5) Inversiones en Fideicomisos, Mandatos y Otros Análogos | 0.00 | 0.00 | 0.00 | 0.00 | 0.00 | 0.00 |
| Fideicomiso de Desastres Naturales (Informativo) | | | | | | |
| g6) Otras Inversiones Financieras | 0.00 | 0.00 | 0.00 | 0.00 | 0.00 | 0.00 |
| g7) Provisiones para Contingencias y Otras Erogaciones Especiales | 0.00 | 0.00 | 0.00 | 0.00 | 0.00 | 0.00 |
| H. Participaciones y Aportaciones (H=h1+h2+h3) | 0.00 | 0.00 | 0.00 | 0.00 | 0.00 | 0.00 |
| h1) Participaciones | 0.00 | 0.00 | 0.00 | 0.00 | 0.00 | 0.00 |
| h2) Aportaciones | 0.00 | 0.00 | 0.00 | 0.00 | 0.00 | 0.00 |
| h3) Convenios | 0.00 | 0.00 | 0.00 | 0.00 | 0.00 | 0.00 |
| I. Deuda Pública (I=i1+i2+i3+i4+i5+i6+i7) | 0.00 | 0.00 | 0.00 | 0.00 | 0.00 | 0.00 |
| i1) Amortización de la Deuda Pública | 0.00 | 0.00 | 0.00 | 0.00 | 0.00 | 0.00 |
| i2) Intereses de la Deuda Pública | 0.00 | 0.00 | 0.00 | 0.00 | 0.00 | 0.00 |
| i3) Comisiones de la Deuda Pública | 0.00 | 0.00 | 0.00 | 0.00 | 0.00 | 0.00 |
| i4) Gastos de la Deuda Pública | 0.00 | 0.00 | 0.00 | 0.00 | 0.00 | 0.00 |
| i5) Costo por Coberturas | 0.00 | 0.00 | 0.00 | 0.00 | 0.00 | 0.00 |
| i6) Apoyos Financieros | 0.00 | 0.00 | 0.00 | 0.00 | 0.00 | 0.00 |
| i7) Adeudos de Ejercicios Fiscales Anteriores (ADEFAS) | 0.00 | 0.00 | 0.00 | 0.00 | 0.00 | 0.00 |
| **II. Gasto Etiquetado (II=A+B+C+D+E+F+G+H+I)** | **44,734,608.01** | **627,947.27** | **45,362,555.28** | **44,923,689.58** | **43,833,360.26** | **438,865.70** |
| A. Servicios Personales (A=a1+a2+a3+a4+a5+a6+a7) | 41,466,560.01 | -3,738,526.18 | 37,728,033.83 | 37,392,909.58 | 36,530,655.91 | 335,124.25 |
| a1) Remuneraciones al Personal de Carácter Permanente | 24,317,985.15 | -2,799,597.03 | 21,518,388.12 | 21,518,388.12 | 21,518,388.12 | 0.00 |
| a2) Remuneraciones al Personal de Carácter Transitorio | 444,000.00 | -246,725.98 | 197,274.02 | 197,274.02 | 197,274.02 | 0.00 |
| a3) Remuneraciones Adicionales y Especiales | 7,600,941.00 | -1,112,786.00 | 6,488,155.00 | 6,488,155.00 | 6,488,155.00 | 0.00 |
| a4) Seguridad Social | 5,219,181.90 | 1,133,674.69 | 6,352,856.59 | 6,017,732.34 | 5,155,478.67 | 335,124.25 |
| a5) Otras Prestaciones Sociales y Económicas | 2,371,911.96 | -190,710.26 | 2,181,201.70 | 2,181,201.70 | 2,181,201.70 | 0.00 |
| a6) Previsiones | 0.00 | 0.00 | 0.00 | 0.00 | 0.00 | 0.00 |
| a7) Pago de Estímulos a Servidores Públicos | 1,512,540.00 | -522,381.60 | 990,158.40 | 990,158.40 | 990,158.40 | 0.00 |
| B. Materiales y Suministros (B=b1+b2+b3+b4+b5+b6+b7+b8+b9) | 853,668.76 | 1,965,727.39 | 2,819,396.15 | 2,739,425.45 | 2,739,425.42 | 79,970.70 |
| b1) Materiales de Administración, Emisión de Documentos y Artículos Oficiales | 210,923.26 | 347,196.83 | 558,120.09 | 557,632.09 | 557,632.09 | 488.00 |
| b2) Alimentos y Utensilios | 24,472.00 | 9,361.31 | 33,833.31 | 31,886.31 | 31,886.31 | 1,947.00 |
| b3) Materias Primas y Materiales de Producción y Comercialización | 0.00 | 293.99 | 293.99 | 293.99 | 293.99 | 0.00 |
| b4) Materiales y Artículos de Construcción y de Reparación | 163,509.60 | 475,799.06 | 639,308.66 | 639,308.66 | 639,308.63 | 0.00 |
| b5) Productos Químicos, Farmacéuticos y de Laboratorio | 4,121.00 | 107,228.58 | 111,349.58 | 111,349.58 | 111,349.58 | 0.00 |
| b6) Combustibles, Lubricantes y Aditivos | 280,642.90 | 78,054.61 | 358,697.51 | 358,696.21 | 358,696.21 | 1.30 |
| b7) Vestuario, Blancos, Prendas de Protección y Artículos Deportivos | 6,000.00 | 911,193.54 | 917,193.54 | 839,659.14 | 839,659.14 | 77,534.40 |
| b8) Materiales y Suministros Para Seguridad | 0.00 | 0.00 | 0.00 | 0.00 | 0.00 | 0.00 |
| b9) Herramientas, Refacciones y Accesorios Menores | 164,000.00 | 36,599.47 | 200,599.47 | 200,599.47 | 200,599.47 | 0.00 |
| C. Servicios Generales (C=c1+c2+c3+c4+c5+c6+c7+c8+c9) | 2,414,379.24 | 2,400,746.06 | 4,815,125.30 | 4,791,354.55 | 4,563,278.93 | 23,770.75 |
| c1) Servicios Básicos | 1,014,020.00 | -258,880.09 | 755,139.91 | 755,139.91 | 742,795.91 | 0.00 |
| c2) Servicios de Arrendamiento | 24,383.53 | 115,896.43 | 140,279.96 | 128,215.96 | 128,215.96 | 12,064.00 |
| c3) Servicios Profesionales, Científicos, Técnicos y Otros Servicios | 300,575.71 | 142,717.08 | 443,292.79 | 442,225.69 | 364,341.07 | 1,067.10 |
| c4) Servicios Financieros, Bancarios y Comerciales | 0.00 | 27,810.00 | 27,810.00 | 27,810.00 | 27,810.00 | 0.00 |
| c5) Servicios de Instalación, Reparación, Mantenimiento y Conservación | 193,150.00 | 1,333,879.35 | 1,527,029.35 | 1,520,740.92 | 1,520,740.32 | 6,288.43 |
| c6) Servicios de Comunicación Social y Publicidad | 24,650.00 | 82,534.00 | 107,184.00 | 107,184.00 | 107,184.00 | 0.00 |
| c7) Servicios de Traslado y Viáticos | 147,000.00 | 37,872.54 | 184,872.54 | 181,138.92 | 181,138.92 | 3,733.62 |
| c8) Servicios Oficiales | 176,000.00 | 424,253.75 | 600,253.75 | 600,247.75 | 600,247.75 | 6.00 |
| c9) Otros Servicios Generales | 534,600.00 | 494,663.00 | 1,029,263.00 | 1,028,651.40 | 890,805.00 | 611.60 |
| D. Transferencias, Asignaciones, Subsidios y Otras Ayudas | 0.00 | 0.00 | 0.00 | 0.00 | 0.00 | 0.00 |
| d1) Transferencias Internas y Asignaciones al Sector Público | 0.00 | 0.00 | 0.00 | 0.00 | 0.00 | 0.00 |
| d2) Transferencias al Resto del Sector Público | 0.00 | 0.00 | 0.00 | 0.00 | 0.00 | 0.00 |
| d3) Subsidios y Subvenciones | 0.00 | 0.00 | 0.00 | 0.00 | 0.00 | 0.00 |
| d4) Ayudas Sociales | 0.00 | 0.00 | 0.00 | 0.00 | 0.00 | 0.00 |
| d5) Pensiones y Jubilaciones | 0.00 | 0.00 | 0.00 | 0.00 | 0.00 | 0.00 |
| d6) Transferencias a Fideicomisos, Mandatos y Otros Análogos | 0.00 | 0.00 | 0.00 | 0.00 | 0.00 | 0.00 |
| d7) Transferencias a la Seguridad Social | 0.00 | 0.00 | 0.00 | 0.00 | 0.00 | 0.00 |
| d8) Donativos | 0.00 | 0.00 | 0.00 | 0.00 | 0.00 | 0.00 |
| d9) Transferencias al Exterior | 0.00 | 0.00 | 0.00 | 0.00 | 0.00 | 0.00 |
| E. Bienes Muebles, Inmuebles e Intangibles (E=e1+e2+e3+e4+e5+e6+e7+e8+e9) | 0.00 | 0.00 | 0.00 | 0.00 | 0.00 | 0.00 |
| e1) Mobiliario y Equipo de Administración | 0.00 | 0.00 | 0.00 | 0.00 | 0.00 | 0.00 |
| e2) Mobiliario y Equipo Educacional y Recreativo | 0.00 | 0.00 | 0.00 | 0.00 | 0.00 | 0.00 |
| e3) Equipo e Instrumental Médico y de Laboratorio | 0.00 | 0.00 | 0.00 | 0.00 | 0.00 | 0.00 |
| e4) Vehículos y Equipo de Transporte | 0.00 | 0.00 | 0.00 | 0.00 | 0.00 | 0.00 |
| e5) Equipo de Defensa y Seguridad | 0.00 | 0.00 | 0.00 | 0.00 | 0.00 | 0.00 |
| e6) Maquinaria, Otros Equipos y Herramientas | 0.00 | 0.00 | 0.00 | 0.00 | 0.00 | 0.00 |
| e7) Activos Biológicos | 0.00 | 0.00 | 0.00 | 0.00 | 0.00 | 0.00 |
| e8) Bienes Inmuebles | 0.00 | 0.00 | 0.00 | 0.00 | 0.00 | 0.00 |
| e9) Activos Intangibles | 0.00 | 0.00 | 0.00 | 0.00 | 0.00 | 0.00 |
| F. Inversión Pública (F=f1+f2+f3) | 0.00 | 0.00 | 0.00 | 0.00 | 0.00 | 0.00 |
| f1) Obra Pública en Bienes de Dominio Público | 0.00 | 0.00 | 0.00 | 0.00 | 0.00 | 0.00 |

| | | | | | | |
|---|---|---|---|---|---|---|
| f2) Obra Pública en Bienes Propios | 0.00 | 0.00 | 0.00 | 0.00 | 0.00 | 0.00 |
| f3) Proyectos Productivos y Acciones de Fomento | 0.00 | 0.00 | 0.00 | 0.00 | 0.00 | 0.00 |
| G. Inversiones Financieras y Otras Provisiones (G=g1+g2+g3+g4+g5+g6+g7) | 0.00 | 0.00 | 0.00 | 0.00 | 0.00 | 0.00 |
| g1) Inversiones Para el Fomento de Actividades Productivas | 0.00 | 0.00 | 0.00 | 0.00 | 0.00 | 0.00 |
| g2) Acciones y Participaciones de Capital | 0.00 | 0.00 | 0.00 | 0.00 | 0.00 | 0.00 |
| g3) Compra de Títulos y Valores | 0.00 | 0.00 | 0.00 | 0.00 | 0.00 | 0.00 |
| g4) Concesión de Préstamos | 0.00 | 0.00 | 0.00 | 0.00 | 0.00 | 0.00 |
| g5) Inversiones en Fideicomisos, Mandatos y Otros Análogos | 0.00 | 0.00 | 0.00 | 0.00 | 0.00 | 0.00 |
| Fideicomiso de Desastres Naturales (Informativo) | 0.00 | 0.00 | 0.00 | 0.00 | 0.00 | 0.00 |
| g6) Otras Inversiones Financieras | 0.00 | 0.00 | 0.00 | 0.00 | 0.00 | 0.00 |
| g7) Provisiones para Contingencias y Otras Erogaciones Especiales | 0.00 | 0.00 | 0.00 | 0.00 | 0.00 | 0.00 |
| H. Participaciones y Aportaciones (H=h1+h2+h3) | 0.00 | 0.00 | 0.00 | 0.00 | 0.00 | 0.00 |
| h1) Participaciones | 0.00 | 0.00 | 0.00 | 0.00 | 0.00 | 0.00 |
| h2) Aportaciones | 0.00 | 0.00 | 0.00 | 0.00 | 0.00 | 0.00 |
| h3) Convenios | 0.00 | 0.00 | 0.00 | 0.00 | 0.00 | 0.00 |
| I. Deuda Pública (I=i1+i2+i3+i4+i5+i6+i7) | 0.00 | 0.00 | 0.00 | 0.00 | 0.00 | 0.00 |
| i1) Amortización de la Deuda Pública | 0.00 | 0.00 | 0.00 | 0.00 | 0.00 | 0.00 |
| i2) Intereses de la Deuda Pública | 0.00 | 0.00 | 0.00 | 0.00 | 0.00 | 0.00 |
| i3) Comisiones de la Deuda Pública | 0.00 | 0.00 | 0.00 | 0.00 | 0.00 | 0.00 |
| i4) Gastos de la Deuda Pública | 0.00 | 0.00 | 0.00 | 0.00 | 0.00 | 0.00 |
| i5) Costo por Coberturas | 0.00 | 0.00 | 0.00 | 0.00 | 0.00 | 0.00 |
| i6) Apoyos Financieros | 0.00 | 0.00 | 0.00 | 0.00 | 0.00 | 0.00 |
| i7) Adeudos de Ejercicios Fiscales Anteriores (ADEFAS) | 0.00 | 0.00 | 0.00 | 0.00 | 0.00 | 0.00 |
| **III. Total de Egresos (III = I + II)** | **51,234,608.01** | **608,404.00** | **51,843,012.01** | **50,616,533.47** | **49,516,496.27** | **1,226,478.54** |

INSTITUTO TECNOLÓGICO SUPERIOR DE SAN PEDRO DE LAS COLONIAS

# Instituto Tecnológico Superior de San Pedro
## Estado Analítico del Ejercicio del Presupuesto de Egresos Detallado – LDF
### Clasificación Administrativa
Del 01 de enero al 31 de diciembre de 2024
(PESOS)

| Concepto (c) | Egresos | | | | | Subejercicio (e) |
|---|---|---|---|---|---|---|
| | Aprobado (d) | Ampliaciones/ (Reducciones) | Modificado | Devengado | Pagado | |
| **I. Gasto No Etiquetado (I=A+B+C.....E)** | **6,500,000.00** | **-19,543.27** | **6,480,456.73** | **5,692,843.89** | **5,683,136.01** | **787,612.84** |
| A. PROCESO ACADÉMICO | 690,500.00 | -88,937.36 | 601,562.64 | 440,399.02 | 440,398.62 | 161,163.62 |
| B. PROCESO DE PLANEACIÓN | 677,600.00 | -99,941.03 | 577,658.97 | 412,468.49 | 412,468.49 | 165,190.48 |
| C. PROCESO DE ADMINISTRACIÓN DE LOS RECURSOS | 4,099,000.00 | 261,521.25 | 4,360,521.25 | 4,007,649.66 | 4,007,648.98 | 352,871.59 |
| D. PROCESO DE VINCULACIÓN | 956,400.00 | -89,544.81 | 866,855.19 | 763,295.84 | 753,589.04 | 103,559.35 |
| E. PROCESO DE INNOVACIÓN Y CALIDAD | 76,500.00 | -2,641.32 | 73,858.68 | 69,030.88 | 69,030.88 | 4,827.80 |
| **II. Gasto Etiquetado (II=A+B+C.....E)** | **44,734,608.01** | **627,947.27** | **45,362,555.28** | **44,923,689.58** | **43,833,360.26** | **438,865.70** |
| A. PROCESO ACADÉMICO | 0.00 | 39,789.68 | 39,789.68 | 39,789.68 | 39,789.68 | 0.00 |
| B. PROCESO DE PLANEACIÓN | 0.00 | 0.00 | 0.00 | 0.00 | 0.00 | 0.00 |
| C. PROCESO DE ADMINISTRACIÓN DE LOS RECURSOS | 44,586,608.01 | 108,858.38 | 44,695,466.39 | 44,346,199.09 | 43,255,869.77 | 349,267.30 |
| D. PROCESO DE VINCULACIÓN | 0.00 | 479,620.98 | 479,620.98 | 390,022.58 | 390,022.58 | 89,598.40 |
| E. PROCESO DE INNOVACIÓN Y CALIDAD | 148,000.00 | -321.77 | 147,678.23 | 147,678.23 | 147,678.23 | 0.00 |
| **III. Total de Egresos (III = I + II)** | **51,234,608.01** | **608,404.00** | **51,843,012.01** | **50,616,533.47** | **49,516,496.27** | **1,226,478.54** |

INSTITUTO TECNOLÓGICO SUPERIOR DE SAN PEDRO DE LAS COLONIAS

**Instituto Tecnológico Superior de San Pedro**
**Estado Analítico del Ejercicio del Presupuesto de Egresos Detallado – LDF**
**Clasificación Administrativa**
Del 01 de enero al 31 de diciembre de 2024
(PESOS)

Bajo protesta de decir verdad declaramos que los Estados Financieros y sus notas, son razonablemente correctos y son responsabilidad del emisor.

C.P. JOSE GILBERTO FERNIZA GARZA
DIRECTOR GENERAL

C.P. ELENA HERNANDEZ DELGADO
SUBDIRECTORA ADMINISTRATIVA

C.P. LUIS ANTONIO TORRES RAMIREZ
JEFE DE RECURSOS FINANCIEROS

C.P. JOSE DE JESUS ORTIZ PAREDES
DIRECTOR DE PLANEACIÓN Y VINCULACIÓN

**INSTITUTO TECNOLOGICO SUPERIOR DE SAN PEDRO DE LAS COLONIAS**
**Estado Analítico del Ejercicio del Presupuesto de Egresos Detallado - LDF**
**Clasificación Administrativa**
**Del 01 de enero al 31 de diciembre de 2024 (b)**
**(PESOS)**

| Concepto (c) | Egresos | | | | | Subejercicio (e) |
|---|---|---|---|---|---|---|
| | Aprobado (d) | Ampliaciones/ (Reducciones) | Modificado | Devengado | Pagado | |
| **I. Gasto No Etiquetado (I=A+B+C+D+E+F+G+H)** | **6,500,000.00** | **-19,543.27** | **6,480,456.73** | **5,692,843.89** | **5,683,136.01** | **787,612.84** |
| A. PROCESO ACADEMICO | 690,500.00 | -88,937.36 | 601,562.64 | 440,399.02 | 440,398.62 | 161,163.62 |
| B. PROCESO DE PLANEACION | 677,600.00 | -99,941.03 | 577,658.97 | 412,468.49 | 412,468.49 | 165,190.48 |
| C.PROCESO DE ADMINISTRACION DE LOS RECURSOS | 4,099,000.00 | 261,521.25 | 4,360,521.25 | 4,007,649.66 | 4,007,648.98 | 352,871.59 |
| D. PROCESO DE VINCULACION | 956,400.00 | -89,544.81 | 866,855.19 | 763,295.84 | 753,589.04 | 103,559.35 |
| E. PROCESO DE INNOVACION Y CALIDAD | 76,500.00 | -2,641.32 | 73,858.68 | 69,030.88 | 69,030.88 | 4,827.80 |
| **II. Gasto Etiquetado (II=A+B+C+D+E+F+G+H)** | **44,734,608.01** | **627,947.27** | **45,362,555.28** | **44,923,689.58** | **43,833,360.26** | **438,865.70** |
| A. PROCESO ACADEMICO | 0.00 | 39,789.68 | 39,789.68 | 39,789.68 | 39,789.68 | 0.00 |
| B. PROCESO DE PLANEACION | 0.00 | 0.00 | 0.00 | 0.00 | 0.00 | 0.00 |
| C.PROCESO DE ADMINISTRACION DE LOS RECURSOS | 44,586,608.01 | 108,858.38 | 44,695,466.39 | 44,346,199.09 | 43,255,869.77 | 349,267.30 |
| D. PROCESO DE VINCULACION | 0.00 | 479,620.98 | 479,620.98 | 390,022.58 | 390,022.58 | 89,598.40 |
| E. PROCESO DE INNOVACION Y CALIDAD | 148,000.00 | -321.77 | 147,678.23 | 147,678.23 | 147,678.23 | 0.00 |
| **III. Total de Egresos (III = I + II)** | **51,234,608.01** | **608,404.00** | **51,843,012.01** | **50,616,533.47** | **49,516,496.27** | **1,226,478.54** |

INSTITUTO TECNOLÓGICO SUPERIOR DE SAN PEDRO DE LAS COLONIAS

# Instituto Tecnológico Superior de San Pedro
## Estado Analítico del Ejercicio del Presupuesto de Egresos Detallado - LDF
## Clasificación Funcional (Finalidad y Función)
Del 01 de enero al 31 de diciembre de 2024
(PESOS)

| Concepto (c) | Egresos | | | | | Subejercicio (e) |
|---|---|---|---|---|---|---|
| | Aprobado (d) | Ampliaciones/ (Reducciones) | Modificado | Devengado | Pagado | |
| **I. Gasto No Etiquetado (I=A+B+C+D)** | **6,500,000.00** | **-19,543.27** | **6,480,456.73** | **5,692,843.89** | **5,683,136.01** | **787,612.84** |
| **A. Gobierno (A=a1+a2+a3+a4+a5+a6+a7+a8)** | **0.00** | **0.00** | **0.00** | **0.00** | **0.00** | **0.00** |
| a1) Legislacion | 0.00 | 0.00 | 0.00 | 0.00 | 0.00 | 0.00 |
| a2) Justicia | 0.00 | 0.00 | 0.00 | 0.00 | 0.00 | 0.00 |
| a3) Coordinacion de la Politica de Gobierno | 0.00 | 0.00 | 0.00 | 0.00 | 0.00 | 0.00 |
| a4) Relaciones Exteriores | 0.00 | 0.00 | 0.00 | 0.00 | 0.00 | 0.00 |
| a5) Asuntos Financieros y Hacendarios | 0.00 | 0.00 | 0.00 | 0.00 | 0.00 | 0.00 |
| a6) Seguridad Nacional | 0.00 | 0.00 | 0.00 | 0.00 | 0.00 | 0.00 |
| a7) Asuntos de Orden Público y de Seguridad Interior | 0.00 | 0.00 | 0.00 | 0.00 | 0.00 | 0.00 |
| a8) Otros Servicios Generales | 0.00 | 0.00 | 0.00 | 0.00 | 0.00 | 0.00 |
| **B. Desarrollo Social (B=b1+b2+b3+b4+b5+b6+b7)** | **6,500,000.00** | **-19,543.27** | **6,480,456.73** | **5,692,843.89** | **5,683,136.01** | **787,612.84** |
| b1) Proteccion Ambiental | 0.00 | 0.00 | 0.00 | 0.00 | 0.00 | 0.00 |
| b2) Vivienda y Servicios a la Comunidad | 0.00 | 0.00 | 0.00 | 0.00 | 0.00 | 0.00 |
| b3) Salud | 0.00 | 0.00 | 0.00 | 0.00 | 0.00 | 0.00 |
| b4) Recreacion, Cultura y Otras Manifestaciones Sociales | 0.00 | 0.00 | 0.00 | 0.00 | 0.00 | 0.00 |
| b5) Educacion | 6,500,000.00 | -19,543.27 | 6,480,456.73 | 5,692,843.89 | 5,683,136.01 | 787,612.84 |
| b6) Proteccion Social | 0.00 | 0.00 | 0.00 | 0.00 | 0.00 | 0.00 |
| b7) Otros Asuntos Sociales | 0.00 | 0.00 | 0.00 | 0.00 | 0.00 | 0.00 |
| **C. Desarrollo Economico (C=c1+c2+c3+c4+c5+c6+c7+c8+c9)** | **0.00** | **0.00** | **0.00** | **0.00** | **0.00** | **0.00** |
| c1) Asuntos Economicos, Comerciales y Laborales en General | 0.00 | 0.00 | 0.00 | 0.00 | 0.00 | 0.00 |
| c2) Agropecuaria, Silvicultura, Pesca y Caza | 0.00 | 0.00 | 0.00 | 0.00 | 0.00 | 0.00 |
| c3) Combustibles y Energia | 0.00 | 0.00 | 0.00 | 0.00 | 0.00 | 0.00 |
| c4) Mineria, Manufacturas y Construccion | 0.00 | 0.00 | 0.00 | 0.00 | 0.00 | 0.00 |
| c5) Transporte | 0.00 | 0.00 | 0.00 | 0.00 | 0.00 | 0.00 |
| c6) Comunicaciones | 0.00 | 0.00 | 0.00 | 0.00 | 0.00 | 0.00 |
| c7) Turismo | 0.00 | 0.00 | 0.00 | 0.00 | 0.00 | 0.00 |
| c8) Ciencia, Tecnologia e Innovacion | 0.00 | 0.00 | 0.00 | 0.00 | 0.00 | 0.00 |
| c9) Otras Industrias y Otros Asuntos Economicos | 0.00 | 0.00 | 0.00 | 0.00 | 0.00 | 0.00 |

INSTITUTO TECNOLÓGICO SUPERIOR DE SAN PEDRO DE LAS COLONIAS

**Instituto Tecnológico Superior de San Pedro**
**Estado Analítico del Ejercicio del Presupuesto de Egresos Detallado - LDF**
**Clasificación Funcional (Finalidad y Función)**
Del 01 de enero al 31 de diciembre de 2024
(PESOS)

| Concepto (c) | Egresos | | | | | Subejercicio (e) |
|---|---|---|---|---|---|---|
| | Aprobado (d) | Ampliaciones/ (Reducciones) | Modificado | Devengado | Pagado | |
| **D. Otras No Clasificadas en Funciones Anteriores (D=d1+d2+d3+d4)** | **0.00** | **0.00** | **0.00** | **0.00** | **0.00** | **0.00** |
| d1) Transacciones de la Deuda Publica / Costo Financiero de la Deuda | 0.00 | 0.00 | 0.00 | 0.00 | 0.00 | 0.00 |
| d2) Transferencias, Participaciones y Aportaciones entre Diferentes Niveles y Ordenes de Gobierno | 0.00 | 0.00 | 0.00 | 0.00 | 0.00 | 0.00 |
| d3) Saneamiento del Sistema Financiero | 0.00 | 0.00 | 0.00 | 0.00 | 0.00 | 0.00 |
| d4) Adeudos de Ejercicios Fiscales Anteriores | 0.00 | 0.00 | 0.00 | 0.00 | 0.00 | 0.00 |
| **II. Gasto Etiquetado (II=A+B+C+D)** | **44,734,608.01** | **627,947.27** | **45,362,555.28** | **44,923,689.58** | **43,833,360.26** | **438,865.70** |
| **A. Gobierno (A=a1+a2+a3+a4+a5+a6+a7+a8)** | **0.00** | **0.00** | **0.00** | **0.00** | **0.00** | **0.00** |
| a1) Legislacion | 0.00 | 0.00 | 0.00 | 0.00 | 0.00 | 0.00 |
| a2) Justicia | 0.00 | 0.00 | 0.00 | 0.00 | 0.00 | 0.00 |
| a3) Coordinacion de la Politica de Gobierno | 0.00 | 0.00 | 0.00 | 0.00 | 0.00 | 0.00 |
| a4) Relaciones Exteriores | 0.00 | 0.00 | 0.00 | 0.00 | 0.00 | 0.00 |
| a5) Asuntos Financieros y Hacendarios | 0.00 | 0.00 | 0.00 | 0.00 | 0.00 | 0.00 |
| a6) Seguridad Nacional | 0.00 | 0.00 | 0.00 | 0.00 | 0.00 | 0.00 |
| a7) Asuntos de Orden Público y de Seguridad Interior | 0.00 | 0.00 | 0.00 | 0.00 | 0.00 | 0.00 |
| a8) Otros Servicios Generales | 0.00 | 0.00 | 0.00 | 0.00 | 0.00 | 0.00 |
| **B. Desarrollo Social (B=b1+b2+b3+b4+b5+b6+b7)** | **44,734,608.01** | **627,947.27** | **45,362,555.28** | **44,923,689.58** | **43,833,360.26** | **438,865.70** |
| b1) Proteccion Ambiental | 0.00 | 0.00 | 0.00 | 0.00 | 0.00 | 0.00 |
| b2) Vivienda y Servicios a la Comunidad | 0.00 | 0.00 | 0.00 | 0.00 | 0.00 | 0.00 |
| b3) Salud | 0.00 | 0.00 | 0.00 | 0.00 | 0.00 | 0.00 |
| b4) Recreacion, Cultura y Otras Manifestaciones Sociales | 0.00 | 0.00 | 0.00 | 0.00 | 0.00 | 0.00 |
| b5) Educacion | 44,734,608.01 | 627,947.27 | 45,362,555.28 | 44,923,689.58 | 43,833,360.26 | 438,865.70 |
| b6) Proteccion Social | 0.00 | 0.00 | 0.00 | 0.00 | 0.00 | 0.00 |
| b7) Otros Asuntos Sociales | 0.00 | 0.00 | 0.00 | 0.00 | 0.00 | 0.00 |
| **C. Desarrollo Economico (C=c1+c2+c3+c4+c5+c6+c7+c8+c9)** | **0.00** | **0.00** | **0.00** | **0.00** | **0.00** | **0.00** |
| c1) Asuntos Economicos, Comerciales y Laborales en General | 0.00 | 0.00 | 0.00 | 0.00 | 0.00 | 0.00 |
| c2) Agropecuaria, Silvicultura, Pesca y Caza | 0.00 | 0.00 | 0.00 | 0.00 | 0.00 | 0.00 |

INSTITUTO TECNOLÓGICO SUPERIOR DE SAN PEDRO DE LAS COLONIAS

**Instituto Tecnológico Superior de San Pedro**
**Estado Analítico del Ejercicio del Presupuesto de Egresos Detallado - LDF**
**Clasificación Funcional (Finalidad y Función)**
Del 01 de enero al 31 de diciembre de 2024
(PESOS)

| Concepto (c) | Egresos | | | | | Subejercicio (e) |
|---|---|---|---|---|---|---|
| | Aprobado (d) | Ampliaciones/ (Reducciones) | Modificado | Devengado | Pagado | |
| c3) Combustibles y Energia | 0.00 | 0.00 | 0.00 | 0.00 | 0.00 | 0.00 |
| c4) Mineria, Manufacturas y Construccion | 0.00 | 0.00 | 0.00 | 0.00 | 0.00 | 0.00 |
| c5) Transporte | 0.00 | 0.00 | 0.00 | 0.00 | 0.00 | 0.00 |
| c6) Comunicaciones | 0.00 | 0.00 | 0.00 | 0.00 | 0.00 | 0.00 |
| c7) Turismo | 0.00 | 0.00 | 0.00 | 0.00 | 0.00 | 0.00 |
| c8) Ciencia, Tecnologia e Innovacion | 0.00 | 0.00 | 0.00 | 0.00 | 0.00 | 0.00 |
| c9) Otras Industrias y Otros Asuntos Economicos | 0.00 | 0.00 | 0.00 | 0.00 | 0.00 | 0.00 |
| **D. Otras No Clasificadas en Funciones Anteriores (D=d1+d2+d3+d4)** | **0.00** | **0.00** | **0.00** | **0.00** | **0.00** | **0.00** |
| d1) Transacciones de la Deuda Publica / Costo Financiero de la Deuda | 0.00 | 0.00 | 0.00 | 0.00 | 0.00 | 0.00 |
| d2) Transferencias, Participaciones y Aportaciones entre Diferentes Niveles y Ordenes de Gobierno | 0.00 | 0.00 | 0.00 | 0.00 | 0.00 | 0.00 |
| d3) Saneamiento del Sistema Financiero | 0.00 | 0.00 | 0.00 | 0.00 | 0.00 | 0.00 |
| d4) Adeudos de Ejercicios Fiscales Anteriores | 0.00 | 0.00 | 0.00 | 0.00 | 0.00 | 0.00 |
| **III. Total de Egresos (III = I + II)** | **51,234,608.01** | **608,404.00** | **51,843,012.01** | **50,616,533.47** | **49,516,496.27** | **1,226,478.54** |

INSTITUTO TECNOLÓGICO SUPERIOR DE SAN PEDRO DE LAS COLONIAS

**Instituto Tecnológico Superior de San Pedro**
**Estado Analítico del Ejercicio del Presupuesto de Egresos Detallado - LDF**
**Clasificación Funcional (Finalidad y Función)**
Del 01 de enero al 31 de diciembre de 2024
(PESOS)

Bajo protesta de decir verdad declaramos que los Estados Financieros y sus notas, son razonablemente correctos y son responsabilidad del emisor.

C.P. JOSE GILBERTO FERNIZA GARZA
DIRECTOR GENERAL

C.P. ELENA HERNANDEZ DELGADO
SUBDIRECTORA ADMINISTRATIVA

C.P. LUIS ANTONIO TORRES RAMIREZ
JEFE DE RECURSOS FINANCIEROS

C.P. JOSE DE JESUS ORTIZ PAREDES
DIRECTOR DE PLANEACIÓN Y VINCULACIÓN

**INSTITUTO TECNOLOGICO SUPERIOR DE SAN PEDRO DE LAS COLONIAS**

**Estado Analítico del Ejercicio del Presupuesto de Egresos Detallado - LDF**

**Clasificación Funcional (Finalidad y Función)**

**Del 01 de enero al 31 de diciembre de 2024 (b)**

**(PESOS)**

| Concepto (c) | Egresos | | | | | Subejercicio (e) |
|---|---|---|---|---|---|---|
| | Aprobado (d) | Ampliaciones/ (Reducciones) | Modificado | Devengado | Pagado | |
| **I. Gasto No Etiquetado (I=A+B+C+D)** | **6,500,000.00** | **-19,543.27** | **6,480,456.73** | **5,692,843.89** | **5,683,136.01** | **787,612.84** |
| **A. Gobierno (A=a1+a2+a3+a4+a5+a6+a7+a8)** | **0.00** | **0.00** | **0.00** | **0.00** | **0.00** | **0.00** |
| a1) Legislación | 0.00 | 0.00 | 0.00 | 0.00 | 0.00 | 0.00 |
| a2) Justicia | 0.00 | 0.00 | 0.00 | 0.00 | 0.00 | 0.00 |
| a3) Coordinación de la Política de Gobierno | 0.00 | 0.00 | 0.00 | 0.00 | 0.00 | 0.00 |
| a4) Relaciones Exteriores | 0.00 | 0.00 | 0.00 | 0.00 | 0.00 | 0.00 |
| a5) Asuntos Financieros y Hacendarios | 0.00 | 0.00 | 0.00 | 0.00 | 0.00 | 0.00 |
| a6) Seguridad Nacional | 0.00 | 0.00 | 0.00 | 0.00 | 0.00 | 0.00 |
| a7) Asuntos de Orden Público y de Seguridad Interior | 0.00 | 0.00 | 0.00 | 0.00 | 0.00 | 0.00 |
| a8) Otros Servicios Generales | 0.00 | 0.00 | 0.00 | 0.00 | 0.00 | 0.00 |
| **B. Desarrollo Social (B=b1+b2+b3+b4+b5+b6+b7)** | **6,500,000.00** | **-19,543.27** | **6,480,456.73** | **5,692,843.89** | **5,683,136.01** | **787,612.84** |
| b1) Protección Ambiental | 0.00 | 0.00 | 0.00 | 0.00 | 0.00 | 0.00 |
| b2) Vivienda y Servicios a la Comunidad | 0.00 | 0.00 | 0.00 | 0.00 | 0.00 | 0.00 |
| b3) Salud | 0.00 | 0.00 | 0.00 | 0.00 | 0.00 | 0.00 |
| b4) Recreación, Cultura y Otras Manifestaciones Sociales | 0.00 | 0.00 | 0.00 | 0.00 | 0.00 | 0.00 |
| b5) Educación | 6,500,000.00 | -19,543.27 | 6,480,456.73 | 5,692,843.89 | 5,683,136.01 | 787,612.84 |
| b6) Protección Social | 0.00 | 0.00 | 0.00 | 0.00 | 0.00 | 0.00 |
| b7) Otros Asuntos Sociales | 0.00 | 0.00 | 0.00 | 0.00 | 0.00 | 0.00 |
| **C. Desarrollo Económico (C=c1+c2+c3+c4+c5+c6+c7+c8+c9)** | **0.00** | **0.00** | **0.00** | **0.00** | **0.00** | **0.00** |
| c1) Asuntos Económicos, Comerciales y Laborales en General | 0.00 | 0.00 | 0.00 | 0.00 | 0.00 | 0.00 |
| c2) Agropecuaria, Silvicultura, Pesca y Caza | 0.00 | 0.00 | 0.00 | 0.00 | 0.00 | 0.00 |
| c3) Combustibles y Energía | 0.00 | 0.00 | 0.00 | 0.00 | 0.00 | 0.00 |
| c4) Minería, Manufacturas y Construcción | 0.00 | 0.00 | 0.00 | 0.00 | 0.00 | 0.00 |
| c5) Transporte | 0.00 | 0.00 | 0.00 | 0.00 | 0.00 | 0.00 |
| c6) Comunicaciones | 0.00 | 0.00 | 0.00 | 0.00 | 0.00 | 0.00 |
| c7) Turismo | 0.00 | 0.00 | 0.00 | 0.00 | 0.00 | 0.00 |
| c8) Ciencia, Tecnología e Innovación | 0.00 | 0.00 | 0.00 | 0.00 | 0.00 | 0.00 |
| c9) Otras Industrias y Otros Asuntos Económicos | 0.00 | 0.00 | 0.00 | 0.00 | 0.00 | 0.00 |
| **D. Otras No Clasificadas en Funciones Anteriores (D=d1+d2+d3+d4)** | **0.00** | **0.00** | **0.00** | **0.00** | **0.00** | **0.00** |
| d1) Transacciones de la Deuda Publica / Costo Financiero de la Deuda | 0.00 | 0.00 | 0.00 | 0.00 | 0.00 | 0.00 |
| d2) Transferencias, Participaciones y Aportaciones Entre Diferentes Niveles y Ordenes de Gobierno | 0.00 | 0.00 | 0.00 | 0.00 | 0.00 | 0.00 |
| d3) Saneamiento del Sistema Financiero | 0.00 | 0.00 | 0.00 | 0.00 | 0.00 | 0.00 |
| d4) Adeudos de Ejercicios Fiscales Anteriores | 0.00 | 0.00 | 0.00 | 0.00 | 0.00 | 0.00 |
| **II. Gasto Etiquetado (II=A+B+C+D)** | **44,734,608.01** | **627,947.27** | **45,362,555.28** | **44,923,689.58** | **43,833,360.26** | **438,865.70** |
| **A. Gobierno (A=a1+a2+a3+a4+a5+a6+a7+a8)** | **0.00** | **0.00** | **0.00** | **0.00** | **0.00** | **0.00** |
| a1) Legislación | 0.00 | 0.00 | 0.00 | 0.00 | 0.00 | 0.00 |
| a2) Justicia | 0.00 | 0.00 | 0.00 | 0.00 | 0.00 | 0.00 |
| a3) Coordinación de la Política de Gobierno | 0.00 | 0.00 | 0.00 | 0.00 | 0.00 | 0.00 |
| a4) Relaciones Exteriores | 0.00 | 0.00 | 0.00 | 0.00 | 0.00 | 0.00 |
| a5) Asuntos Financieros y Hacendarios | 0.00 | 0.00 | 0.00 | 0.00 | 0.00 | 0.00 |
| a6) Seguridad Nacional | 0.00 | 0.00 | 0.00 | 0.00 | 0.00 | 0.00 |
| a7) Asuntos de Orden Público y de Seguridad Interior | 0.00 | 0.00 | 0.00 | 0.00 | 0.00 | 0.00 |
| a8) Otros Servicios Generales | 0.00 | 0.00 | 0.00 | 0.00 | 0.00 | 0.00 |
| **B. Desarrollo Social (B=b1+b2+b3+b4+b5+b6+b7)** | **44,734,608.01** | **627,947.27** | **45,362,555.28** | **44,923,689.58** | **43,833,360.26** | **438,865.70** |
| b1) Protección Ambiental | 0.00 | 0.00 | 0.00 | 0.00 | 0.00 | 0.00 |
| b2) Vivienda y Servicios a la Comunidad | 0.00 | 0.00 | 0.00 | 0.00 | 0.00 | 0.00 |
| b3) Salud | 0.00 | 0.00 | 0.00 | 0.00 | 0.00 | 0.00 |
| b4) Recreación, Cultura y Otras Manifestaciones Sociales | 0.00 | 0.00 | 0.00 | 0.00 | 0.00 | 0.00 |
| b5) Educación | 44,734,608.01 | 627,947.27 | 45,362,555.28 | 44,923,689.58 | 43,833,360.26 | 438,865.70 |
| b6) Protección Social | 0.00 | 0.00 | 0.00 | 0.00 | 0.00 | 0.00 |
| b7) Otros Asuntos Sociales | 0.00 | 0.00 | 0.00 | 0.00 | 0.00 | 0.00 |
| **C. Desarrollo Económico (C=c1+c2+c3+c4+c5+c6+c7+c8+c9)** | **0.00** | **0.00** | **0.00** | **0.00** | **0.00** | **0.00** |

| | | | | | | |
|---|---|---|---|---|---|---|
| c1) Asuntos Económicos, Comerciales y Laborales en General | 0.00 | 0.00 | 0.00 | 0.00 | 0.00 | 0.00 |
| c2) Agropecuaria, Silvicultura, Pesca y Caza | 0.00 | 0.00 | 0.00 | 0.00 | 0.00 | 0.00 |
| c3) Combustibles y Energía | 0.00 | 0.00 | 0.00 | 0.00 | 0.00 | 0.00 |
| c4) Minería, Manufacturas y Construcción | 0.00 | 0.00 | 0.00 | 0.00 | 0.00 | 0.00 |
| c5) Transporte | 0.00 | 0.00 | 0.00 | 0.00 | 0.00 | 0.00 |
| c6) Comunicaciones | 0.00 | 0.00 | 0.00 | 0.00 | 0.00 | 0.00 |
| c7) Turismo | 0.00 | 0.00 | 0.00 | 0.00 | 0.00 | 0.00 |
| c8) Ciencia, Tecnología e Innovación | 0.00 | 0.00 | 0.00 | 0.00 | 0.00 | 0.00 |
| c9) Otras Industrias y Otros Asuntos Económicos | 0.00 | 0.00 | 0.00 | 0.00 | 0.00 | 0.00 |
| **D. Otras No Clasificadas en Funciones Anteriores (D=d1+d2+d3+d4)** | **0.00** | **0.00** | **0.00** | **0.00** | **0.00** | **0.00** |
| d1) Transacciones de la Deuda Publica / Costo Financiero de la Deuda | 0.00 | 0.00 | 0.00 | 0.00 | 0.00 | 0.00 |
| d2) Transferencias, Participaciones y Aportaciones Entre Diferentes Niveles y Ordenes de Gobierno | 0.00 | 0.00 | 0.00 | 0.00 | 0.00 | 0.00 |
| d3) Saneamiento del Sistema Financiero | 0.00 | 0.00 | 0.00 | 0.00 | 0.00 | 0.00 |
| d4) Adeudos de Ejercicios Fiscales Anteriores | 0.00 | 0.00 | 0.00 | 0.00 | 0.00 | 0.00 |
| **III. Total de Egresos (III = I + II)** | **51,234,608.01** | **608,404.00** | **51,843,012.01** | **50,616,533.47** | **49,516,496.27** | **1,226,478.54** |

**Cuenta Pública 2024**
**Instituto Tecnológico Superior de San Pedro**
**Estado Analítico del Ejercicio del Presupuesto de Egresos Detallado - LDF**
**Clasificación de Servicios Personales por Categoría**
Del 01 de enero al 31 de diciembre de 2024
(PESOS)

| Concepto (c) | Egresos | | | | | Subejercicio (e) |
|---|---|---|---|---|---|---|
| | Aprobado (d) | Ampliaciones/ (Reducciones) | Modificado | Devengado | Pagado | |
| **I. Gasto No Etiquetado (I= A+B+C+D+E+F)** | **50,000.00** | **80,800.00** | **130,800.00** | **123,300.00** | **123,300.00** | **7,500.00** |
| A. Personal Administrativo y de Servicio Público | 50,000.00 | 80,800.00 | 130,800.00 | 123,300.00 | 123,300.00 | 7,500.00 |
| **II. Gasto Etiquetado (II= A+B+C+D+E+F)** | **41,466,560.01** | **-3,738,526.18** | **37,728,033.83** | **37,392,909.58** | **36,530,655.91** | **335,124.25** |
| A. Personal Administrativo y de Servicio Público | 41,466,560.01 | -3,738,526.18 | 37,728,033.83 | 37,392,909.58 | 36,530,655.91 | 335,124.25 |
| **III. Total del Gasto en Servicios Personales (III= I+II)** | **41,516,560.01** | **-3,657,726.18** | **37,858,833.83** | **37,516,209.58** | **36,653,955.91** | **342,624.25** |

Bajo protesta de decir verdad declaramos que los Estados Financieros y sus notas, son razonablemente correctos y son responsabilidad del emisor.

C.P. JOSE GILBERTO FERNIZA GARZA
DIRECTOR GENERAL

C.P. ELENA HERNANDEZ DELGADO
SUBDIRECTORA ADMINISTRATIVA

C.P. JOSE DE JESUS ORTIZ PAREDES
DIRECTOR DE PLANEACIÓN Y VINCULACIÓN

C.P. LUIS ANTONIO TORRES RAMIREZ
JEFE DE RECURSOS FINANCIEROS

**INSTITUTO TECNOLOGICO SUPERIOR DE SAN PEDRO DE LAS COLONIAS**

**Estado Analítico del Ejercicio del Presupuesto de Egresos Detallado - LDF**

**Clasificación de Servicios Personales por Categoría**

**Del 01 de enero al 31 de diciembre de 2024 (b)**

**(PESOS)**

| Concepto (c) | Egresos | | | | | Subejercicio (e) |
|---|---|---|---|---|---|---|
| | Aprobado (d) | Ampliaciones/ (Reducciones) | Modificado | Devengado | Pagado | |
| **I. Gasto No Etiquetado (I=A+B+C+D+E+F)** | **50,000.00** | **80,800.00** | **130,800.00** | **123,300.00** | **123,300.00** | **7,500.00** |
| A. Personal Administrativo y de Servicio Público | 50,000.00 | 80,800.00 | 130,800.00 | 123,300.00 | 123,300.00 | 7,500.00 |
| B. Magisterio | 0.00 | 0.00 | 0.00 | 0.00 | 0.00 | 0.00 |
| C. Servicios de Salud (C=c1+c2) | 0.00 | 0.00 | 0.00 | 0.00 | 0.00 | 0.00 |
| c1) Personal Administrativo | 0.00 | 0.00 | 0.00 | 0.00 | 0.00 | 0.00 |
| c2) Personal Médico, Paramédico y afín | 0.00 | 0.00 | 0.00 | 0.00 | 0.00 | 0.00 |
| D. Seguridad Pública | 0.00 | 0.00 | 0.00 | 0.00 | 0.00 | 0.00 |
| E. Gastos asociados a la implementación de nuevas leyes federales o reformas a las mismas (E = e1 + e2) | 0.00 | 0.00 | 0.00 | 0.00 | 0.00 | 0.00 |
| e1) Nombre del Programa o Ley 1 | 0.00 | 0.00 | 0.00 | 0.00 | 0.00 | 0.00 |
| e2) Nombre del Programa o Ley 2 | 0.00 | 0.00 | 0.00 | 0.00 | 0.00 | 0.00 |
| F. Sentencias laborales definitivas | 0.00 | 0.00 | 0.00 | 0.00 | 0.00 | 0.00 |
| **II. Gasto Etiquetado (II=A+B+C+D+E+F)** | **41,466,560.01** | **-3,738,526.18** | **37,728,033.83** | **37,392,909.58** | **36,530,655.91** | **335,124.25** |
| A. Personal Administrativo y de Servicio Público | 41,466,560.01 | -3,738,526.18 | 37,728,033.83 | 37,392,909.58 | 36,530,655.91 | 335,124.25 |
| B. Magisterio | 0.00 | 0.00 | 0.00 | 0.00 | 0.00 | 0.00 |
| C. Servicios de Salud (C=c1+c2) | 0.00 | 0.00 | 0.00 | 0.00 | 0.00 | 0.00 |
| c1) Personal Administrativo | 0.00 | 0.00 | 0.00 | 0.00 | 0.00 | 0.00 |
| c2) Personal Médico, Paramédico y afín | 0.00 | 0.00 | 0.00 | 0.00 | 0.00 | 0.00 |
| D. Seguridad Pública | 0.00 | 0.00 | 0.00 | 0.00 | 0.00 | 0.00 |
| E. Gastos asociados a la implementación de nuevas leyes federales o reformas a las mismas (E = e1 + e2) | 0.00 | 0.00 | 0.00 | 0.00 | 0.00 | 0.00 |
| e1) Nombre del Programa o Ley 1 | 0.00 | 0.00 | 0.00 | 0.00 | 0.00 | 0.00 |
| e2) Nombre del Programa o Ley 2 | 0.00 | 0.00 | 0.00 | 0.00 | 0.00 | 0.00 |
| F. Sentencias laborales definitivas | 0.00 | 0.00 | 0.00 | 0.00 | 0.00 | 0.00 |
| **III. Total del Gasto en Servicios Personales (III = I + II)** | **41,516,560.01** | **-3,657,726.18** | **37,858,833.83** | **37,516,209.58** | **36,653,955.91** | **342,624.25** |

# INFORME TRIMESTRAL SOBRE EL AVANCE DE LAS ACCIONES PARA RECUPERAR EL BALANCE PRESUPUESTARIO DE RECURSOS DISPONIBLES SOSTENIBLE

**Fuente:** Artículo 6 de la Ley de Disciplina Financiera de las Entidades Federativas y los Municipios.

El informe trimestral sobre el avance de las acciones para recuperar el Balance Presupuestario de Recursos Disponibles sostenible, en caso de que no le aplique deberá manifestarlo; *(formato libre)*.

## V. INFORMACIÓN DERIVADA DE LA LEY DE DISCIPLINA FINANCIERA DE LAS ENTIDADES FEDERATIVAS Y LOS MUNICIPIOS

J) El Poder Ejecutivo a través de la Secretaría de Finanzas, reportaran en los términos del articulo 6 de la Ley de Disciplina Financiera de las Entidades Federativas y los Municipios, el avance de acciones, hasta en tanto se recupere el presupuesto sostenible de recursos disponibles.

**Se informa que este punto solicitado, no aplica para esta Institución.**

# INFORMAR LA FUENTE DE LOS INGRESOS CON LA QUE SE HAYA PAGADO EL NUEVO GASTO (AUMENTO O CREACIÓN DE GASTO DEL PRESUPUESTO DE EGRESOS), DISTINGUIENDO EL GASTO ETIQUETADO Y NO ETIQUETADO

**Fuente:** Artículo 8 de la Ley de Disciplina Financiera de las Entidades Federativas y los Municipios.

De conformidad con el artículo 8 de la Ley de Disciplina Financiera de las Entidades Federativas y los Municipios, toda propuesta de aumento o creación de gasto del Presupuesto de Egresos, deberá acompañarse con la correspondiente fuente de ingresos distinta al Financiamiento, o compensarse con reducciones en otras previsiones de gasto.

No procederá pago alguno que no esté comprendido en el Presupuesto de Egresos, determinado por ley posterior o con cargo a Ingresos excedentes. La Entidad Federativa deberá revelar en la cuenta pública y en los informes que periódicamente entreguen a la Legislatura local, la fuente de ingresos con la que se haya pagado el nuevo gasto, distinguiendo el Gasto etiquetado y no etiquetado.

## V. INFORMACIÓN DERIVADA DE LA LEY DE DISCIPLINA FINANCIERA DE LAS ENTIDADES FEDERATIVAS Y LOS MUNICIPIOS

K) Informar la fuente de financiamiento de los ingresos con la que se haya pagado el nuevo gasto (aumento o creación del gasto de Presupuesto Egresos), distinguiendo el gasto etiquetado y no etiquetado.

**Se Informa que los gastos son pagados con recursos: estatal, federal y propios**

# LA INFORMACIÓN RELATIVA AL CUMPLIMIENTO DE LOS CONVENIOS CELEBRADOS CON LA SECRETARÍA DE HACIENDA Y CRÉDITO PÚBLICO, EN TÉRMINOS DEL CAPÍTULO IV DE LA LEY DE DISCIPLINA FINANCIERA DE LAS ENTIDADES FEDERATIVAS Y LOS MUNICIPIOS

**Fuente:** Capítulo IV de la Ley de Disciplina Financiera de las Entidades Federativas y los Municipios.

La información relativa al cumplimiento de los convenios celebrados con la Secretaría de Hacienda y Crédito Público, en términos del Capítulo IV de la Ley de Disciplina Financiera de las Entidades Federativas y los Municipios.

## V. INFORMACIÓN DERIVADA DE LA LEY DE DISCIPLINA FINANCIERA DE LAS ENTIDADES FEDERATIVAS Y LOS MUNICIPIOS

I) la información relativa al cumplimiento de los convenios celebrados con la Secretaría de Hacienda y Crédito Publico, en términos del Capitulo IV dela Ley de Disciplina Financiera de las Entidades Federativas y los Municipios

**Se Informa que esté punto solicitado no aplica para esta institucion**