



PODER LEGISLATIVO
AUDITORÍA SUPERIOR
 del Estado de Coahuila
 Oficialía de Partes

27 JUL 2023

Anexos 1 CD

Hora 12:34

Recibió [Signature]

La Auditoría Superior del Estado se reserva la facultad de verificar que la documentación recibida, corresponda a la ofrecida por el promovente.

San Pedro, Coahuila de Zaragoza a 26 de Julio de 2023

TSSPC - DIR - 113/22

Asunto: Avance de Gestión Financiera Segundo Trimestre 2023

DIP. EDUARDO OLMOS CASTRO
PRESIDENTE DE LA JUNTA DE GOBIERNO DEL H. CONGRESO DEL ESTADO DE COAHUILA
PRESENTE

En cumplimiento al artículo 10 de la Ley de Rendición de Cuentas y Fiscalización Superior del Estado de Coahuila de Zaragoza, tengo a bien presentar ante esta H. Autoridad, el Informe de Avance de Gestión Financiera, correspondiente al Segundo Trimestre del ejercicio 2023, en forma impresa y en archivo electrónico de datos.

En mérito de lo anterior, solicito se me tenga por presentado en tiempo y forma la información requerida en la Ley invocada.

Sin otro asunto, hago propicia esta oportunidad para enviarle un cordial saludo y reiterarle mi más alta consideración.

ATENTAMENTE
Excelencia en Educación Tecnológica.

C.P. JOSÉ GILBERTO FERNIZA GARZA
DIRECTOR GENERAL

- ccp.
 C. Blas José Flores Dávila. Secretario de Finanzas
 C. Francisco Saracho Navarro. Secretario de Educación
 C. Teresa Guejardo-Bertanga. Secretario de Fiscalización y Rendición de Cuentas
 C.P.C. Manuel Rodríguez Briones. Auditor Superior del Estado
 C.P. Francisco Manuel Osorio Morales. Subsecretario de Educación Media y Superior

Anexo: CD



DIRECCIÓN GENERAL

Congreso del Estado de Coahuila
Oficialía Mayor

27 JUL 2023
12:00


RECIBIDO

*Recibi 2 tomos
 1 CD*





TECNOLÓGICO
NACIONAL DE MÉXICO®



**INSTITUTO TECNOLÓGICO
SUPERIOR DE SAN PEDRO
DE LAS COLONIAS**

®

**2
0
2
3**



**2º Avance de
Gestión Financiera**



EDUCACIÓN
SECRETARÍA DE EDUCACIÓN PÚBLICA

**¡Fuerte,
Coahuila) es!**

I. Información Contable

2023

- a) Estado de Situación financiera al 30 de junio de 2023; *(comparativo al 31 de diciembre del ejercicio anterior)*
- b) Estado de actividades del segundo trimestre de 2023; *(comparativo con el segundo trimestre del ejercicio anterior)*
- c) Estado de actividades acumulado del 01 de enero al 30 de junio de 2023; *(Comparativo con el período del 01 de enero al 30 de junio del ejercicio anterior)*
- d) Estado de variación en la hacienda pública del segundo trimestre 2023;
- e) Estado de variación en la hacienda pública del 01 de enero al 30 de junio de 2023;
- f) Estado de cambios en la situación financiera del segundo trimestre 2023;
- g) Estado de cambios en la situación financiera pública del 01 de enero al 30 de junio de 2023;
- h) Estado de flujos de efectivo del segundo trimestre 2023;
- i) Estado de flujos de efectivo pública del 01 de enero al 30 de junio de 2023;
- j) Estado analítico del activo del segundo trimestre de 2023; *(comparativo con el segundo trimestre del ejercicio anterior)*
- k) Estado analítico del activo del 01 de enero al 30 de junio de 2023; *(comparativo con el ejercicio anterior)*
- l) Estado analítico de la deuda y otros pasivos del segundo trimestre de 2023;
- m) Estado analítico de la deuda y otros pasivos del 01 de enero al 30 de junio de 2023;
- n) Informe sobre pasivos contingentes al 30 de junio de 2023 *(formato libre)*
- o) Notas de desglose a los estados financieros *(23 notas)*
- p) Notas de memoria los estados financieros del 01 de enero al 30 de junio de 2023 *(2 notas)*

I. Información Contable

2
0
2
3

- q) Notas de gestión administrativa a los estados financieros del segundo trimestre de 2022 (16 notas)
- r) Balanza de comprobación detallada al cuarto nivel (cuenta), del segundo trimestre de 2022, incluyendo las cuentas de orden contables y presupuestarias;
- s) Balanza de comprobación detallada al cuarto nivel (cuenta), acumulada del 01 de enero al 30 de junio de 2022, incluyendo las cuentas de orden contables y presupuestarias; e
- t) Informe o dictamen de los profesionales de auditoría independiente o, en su caso, una declaratoria de los órganos internos de control, acerca de la situación que guarda el control interno, la situación financiera y el grado de colaboración de la entidad para el cumplimiento de los objetivos de la función de control gubernamental.



EDUCACIÓN
SECRETARÍA DE EDUCACIÓN PÚBLICA



TECNOLÓGICO
NACIONAL DE MÉXICO



¡Fuerte,
Coahuila) **es!**



Informe de Avance de Gestión Financiera Segundo Trimestre 2023

Instituto Tecnológico Superior de San Pedro

Estado de Situación Financiera

Al 30 de junio de 2023 y al 31 de diciembre de 2022

(Cifras en Pesos)

Concepto	2023	2022	Concepto	2023	2022
ACTIVO			PASIVO		
Activo Circulante			Pasivo Circulante		
Efectivo y Equivalentes	3,699,804.56	3,670,834.04	Cuentas por Pagar a Corto Plazo	1,498,164.79	3,397,244.18
Derechos a Recibir Efectivo o Equivalentes	921,666.51	896,570.56	Documentos por Pagar a Corto Plazo	0.00	0.00
Derechos a Recibir Bienes o Servicios	7,747.18	3,254.70	Porción a Corto Plazo de la Deuda Pública a Largo Plazo	0.00	0.00
Inventarios	0.00	0.00	Títulos y Valores a Corto Plazo	0.00	0.00
Almacenes	44,643.60	44,643.60	Pasivos Diferidos a Corto Plazo	0.00	0.00
Estimación por Pérdida o Deterioro de Activos Circulantes	0.00	0.00	Fondos y Bienes de Terceros en Garantía y/o Administración a Corto Plazo	0.00	0.00
Otros Activos Circulantes	0.00	0.00	Provisiones a Corto Plazo	0.00	0.00
Total de Activos Circulantes	4,673,861.85	4,615,302.90	Otros Pasivos a Corto Plazo	31,815.89	7,196.02
Activo No Circulante			Total de Pasivos Circulantes	1,529,980.68	3,404,440.20
Inversiones Financieras a Largo Plazo	0.00	0.00	Pasivo No Circulante		
Derechos a Recibir Efectivo o Equivalentes a Largo Plazo	488,492.48	488,492.48	Cuentas por Pagar a Largo Plazo	0.00	0.00
Bienes Inmuebles, Infraestructura y Construcciones en Proceso	32,291,554.56	32,291,554.56	Documentos por Pagar a Largo Plazo	0.00	0.00
Bienes Muebles	17,106,247.76	16,703,066.56	Deuda Pública a Largo Plazo	0.00	0.00
Activos Intangibles	164,654.37	164,654.37	Pasivos Diferidos a Largo Plazo	0.00	0.00
Depreciación, Deterioro y Amortización Acumulada de Bienes	-13,031,062.76	-13,031,062.76	Fondos y Bienes de Terceros en Garantía y/o Administración a Largo Plazo	0.00	0.00
Activos Diferidos	0.00	0.00	Provisiones a Largo Plazo	2,758,697.55	2,893,172.71
Estimación por Pérdida o Deterioro de Activos no Circulantes	0.00	0.00	Total de Pasivos No Circulantes	2,758,697.55	2,893,172.71
Otros Activos no Circulantes	21,357.69	21,357.69	Total del Pasivo	4,288,678.23	6,297,612.91
Total de Activos No Circulantes	37,041,244.10	36,638,062.90	HACIENDA PÚBLICA/ PATRIMONIO		
Total del Activo	41,715,105.95	41,253,365.80	Hacienda Pública/Patrimonio Contribuido	29,715,129.78	29,715,129.78
			Aportaciones	29,715,129.78	29,715,129.78
			Donaciones de Capital	0.00	0.00
			Actualización de la Hacienda Pública/Patrimonio	0.00	0.00

Informe de Avance de Gestión Financiera Segundo Trimestre 2023

Instituto Tecnológico Superior de San Pedro

Estado de Situación Financiera

Al 30 de junio de 2023 y al 31 de diciembre de 2022

(Cifras en Pesos)

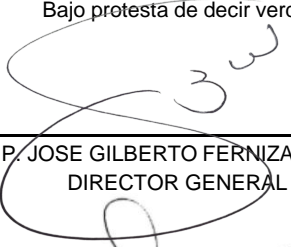


Concepto	2023	2022	Concepto	2023	2022
			Hacienda Pública/Patrimonio Generado	7,711,297.94	5,240,623.11
			Resultados del Ejercicio (Ahorro/ Desahorro)	2,470,674.83	-148,698.40
			Resultados de Ejercicios Anteriores	-3,545,204.00	-3,396,505.60
			Revalúos	7,385,804.95	7,385,804.95
			Reservas	0.00	0.00
			Rectificaciones de Resultados de Ejercicios Anteriores	1,400,022.16	1,400,022.16
			Exceso o Insuficiencia en la Actualización de la Hacienda Pública/Patrimonio	0.00	0.00
			Resultado por Posición Monetaria	0.00	0.00
			Resultado por Tenencia de Activos no Monetarios	0.00	0.00
			Total Hacienda Pública/Patrimonio	37,426,427.72	34,955,752.89
			Total del Pasivo y Hacienda Pública/Patrimonio	41,715,105.95	41,253,365.80

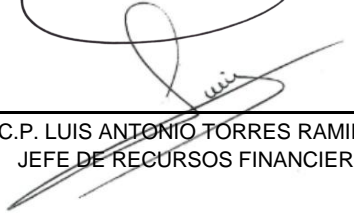


Informe de Avance de Gestión Financiera Segundo Trimestre 2023
Instituto Tecnológico Superior de San Pedro
Estado de Situación Financiera
Al 30 de junio de 2023 y al 31 de diciembre de 2022
(Cifras en Pesos)

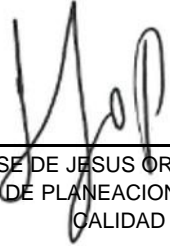
Bajo protesta de decir verdad declaramos que los Estados Financieros y sus notas, son razonablemente correctos y son responsabilidad del emisor.




C.P. JOSE GILBERTO FERNIZA GARZA
DIRECTOR GENERAL



C.P. LUIS ANTONIO TORRES RAMIREZ
JEFE DE RECURSOS FINANCIEROS



C.P. JOSE DE JESUS ORTIZ PAREDES
DIRECTOR DE PLANEACION, INNOVACION Y
CALIDAD



C.P. ELENA HERNANDEZ DELGADO
SUBDIRECTORA ADMINISTRATIVA

INSTITUTO TECNOLOGICO SUPERIOR DE SAN PEDRO DE LAS COLONIAS

Estado de Situación Financiera

Al 30 de junio de 2023 y al 31 de diciembre de 2022

(Cifras en Pesos)

Concepto	2023	2022	Concepto	2023	2022
ACTIVO			PASIVO		
Activo Circulante	4,673,861.85	4,615,302.90	Pasivo Circulante	1,529,980.68	3,404,440.20
Efectivo y Equivalentes	3,699,804.56	3,670,834.04	Cuentas por Pagar a Corto Plazo	1,498,164.79	3,397,244.18
Derechos a Recibir Efectivo o Equivalentes	921,666.51	896,570.56	Documentos por Pagar a Corto Plazo	0.00	0.00
Derechos a Recibir Bienes o Servicios	7,747.18	3,254.70	Porción a Corto Plazo de la Deuda Pública a Largo Plazo	0.00	0.00
Inventarios	0.00	0.00	Títulos y Valores a Corto Plazo	0.00	0.00
Almacenes	44,643.60	44,643.60	Pasivos Diferidos a Corto Plazo	0.00	0.00
Estimación por Pérdida o Deterioro de Activos Circulantes	0.00	0.00	Fondos y Bienes de Terceros en Garantía y/o Administración a Corto Plazo	0.00	0.00
Otros Activos Circulantes	0.00	0.00	Provisiones a Corto Plazo	0.00	0.00
			Otros Pasivos a Corto Plazo	31,815.89	7,196.02
Total de Activos Circulantes	4,673,861.85	4,615,302.90	Total de Pasivos Circulantes	1,529,980.68	3,404,440.20
Activo No Circulante			Pasivo No Circulante		
Inversiones Financieras a Largo Plazo	0.00	0.00	Cuentas por Pagar a Largo Plazo	0.00	0.00
Derechos a Recibir Efectivo o Equivalentes a Largo Plazo	488,492.48	488,492.48	Documentos por Pagar a Largo Plazo	0.00	0.00
Bienes Inmuebles, Infraestructura y Construcciones en Proceso	32,291,554.56	32,291,554.56	Deuda Pública a Largo Plazo	0.00	0.00
Bienes Muebles	17,106,247.76	16,703,066.56	Pasivos Diferidos a Largo Plazo	0.00	0.00
Activos Intangibles	164,654.37	164,654.37	Fondos y Bienes de Terceros en Garantía y/o Administración a Largo Plazo	0.00	0.00
Depreciación, Deterioro y Amortización Acumulada de Bienes	-13,031,062.76	-13,031,062.76	Provisiones a Largo Plazo	2,758,697.55	2,893,172.71
Activos Diferidos	0.00	0.00			
Estimación por Pérdida o Deterioro de Activos no Circulantes	0.00	0.00	Total de Pasivos No Circulantes	2,758,697.55	2,893,172.71
Otros Activos no Circulantes	21,357.69	21,357.69			
Total de Activos No Circulantes	37,041,244.10	36,638,602.90	Total del Pasivo	4,288,678.23	6,297,612.91
Total del Activo	41,715,105.95	41,253,365.80	HACIENDA PÚBLICA/PATRIMONIO		
			Hacienda Pública/Patrimonio Contribuido	29,715,129.78	29,715,129.78
			Aportaciones	29,715,129.78	29,715,129.78
			Donaciones de Capital	0.00	0.00
			Actualización de la Hacienda Pública/Patrimonio	0.00	0.00
			Hacienda Pública/Patrimonio Generado	7,711,297.94	5,240,623.11
			Resultados del Ejercicio (Ahorro/Desahorro)	2,470,674.83	-148,698.40
			Resultados de Ejercicios Anteriores	-3,545,204.00	-3,396,505.60
			Revalúos	7,385,804.95	7,385,804.95
			Reservas	0.00	0.00
			Rectificaciones de Resultados de Ejercicios Anteriores	1,400,022.16	1,400,022.16
			Exceso o Insuficiencia en la Actualización de la Hacienda Pública/Patrimonio	0.00	0.00
			Resultado por Posición Monetaria	0.00	0.00
			Resultado por Tenencia de Activos no Monetarios	0.00	0.00
			Total Hacienda Pública/Patrimonio	37,426,427.72	34,955,752.89
			Total del Pasivo y Hacienda Pública/Patrimonio	41,715,105.95	41,253,365.80

Bajo protesta de decir verdad declaramos que los Estados Financieros y sus notas, son razonablemente correctos y son responsabilidad del emisor.



Informe de Avance de Gestión Financiera Segundo Trimestre 2023
Instituto Tecnológico Superior de San Pedro
Estado de Actividades

Del 1 de abril al 30 de junio de 2023 y 2022
(Cifras en Pesos)

Concepto	2023	2022
INGRESOS Y OTROS BENEFICIOS		
Ingresos de Gestión	253,501.51	266,199.00
Impuestos	0.00	0.00
Cuotas y Aportaciones de Seguridad Social	0.00	0.00
Contribuciones de Mejoras	0.00	0.00
Derechos	0.00	0.00
Productos	0.00	0.00
Aprovechamientos	50.00	210.00
Ingresos por Venta de Bienes y Prestación de Servicios	253,451.51	265,989.00
Participaciones, Aportaciones, Convenios, Incentivos Derivados de la Colaboración Fiscal, Fondos Distintos de Aportaciones, Transferencias, Asignaciones, Subsidios y Subvenciones, y Pensiones y Jubilaciones	9,901,914.48	9,861,855.98
Participaciones, Aportaciones, Convenios, Incentivos Derivados de la Colaboración Fiscal y Fondos Distintos de Aportaciones	9,901,914.48	9,861,855.98
Transferencias, Asignaciones, Subsidios y Subvenciones, y Pensiones y Jubilaciones	0.00	0.00
Otros Ingresos y Beneficios	8,405.10	307.61
Ingresos Financieros	0.00	306.66
Incremento por Variación de Inventarios	0.00	0.00
Disminución del Exceso de Estimaciones por Pérdida o Deterioro u Obsolescencia	0.00	0.00
Disminución del Exceso de Provisiones	0.00	0.00
Otros Ingresos y Beneficios Varios	8,405.10	0.95
Total de Ingresos y Otros Beneficios	10,163,821.09	10,128,362.59
GASTOS Y OTRAS PÉRDIDAS		
Gastos de Funcionamiento	9,751,815.06	12,644,784.22
Servicios Personales	7,518,423.34	9,853,318.64
Materiales y Suministros	649,021.24	845,419.90
Servicios Generales	1,584,370.48	1,946,045.68
Transferencias, Asignaciones, Subsidios y Otras Ayudas	2,000.00	13,700.36
Transferencias Internas y Asignaciones al Sector Público	0.00	0.00
Transferencias al Resto del Sector Público	0.00	0.00
Subsidios y Subvenciones	0.00	0.00
Ayudas Sociales	2,000.00	13,700.36
Pensiones y Jubilaciones	0.00	0.00
Transferencias a Fideicomisos, Mandatos y Contratos Análogos	0.00	0.00
Transferencias a la Seguridad Social	0.00	0.00
Donativos	0.00	0.00
Transferencias al Exterior	0.00	0.00
Participaciones y Aportaciones	0.00	0.00
Participaciones	0.00	0.00
Aportaciones	0.00	0.00
Convenios	0.00	0.00
Intereses, Comisiones y Otros Gastos de la Deuda Pública	0.00	0.00
Intereses de la Deuda Pública	0.00	0.00
Comisiones de la Deuda Pública	0.00	0.00
Gastos de la Deuda Pública	0.00	0.00
Costo por Coberturas	0.00	0.00
Apoyos Financieros	0.00	0.00



Informe de Avance de Gestión Financiera Segundo Trimestre 2023
Instituto Tecnológico Superior de San Pedro
Estado de Actividades

Del 1 de abril al 30 de junio de 2023 y 2022
(Cifras en Pesos)


Concepto	2023	2022
Otros Gastos y Pérdidas Extraordinarias	0.00	0.00
Estimaciones, Depreciaciones, Deterioros, Obsolescencia y Amortizaciones	0.00	0.00
Provisiones	0.00	0.00
Disminución de Inventarios	0.00	0.00
Otros Gastos	0.00	0.00
Inversión Pública	0.00	0.00
Inversión Pública no Capitalizable	0.00	0.00
Total de Gastos y Otras Pérdidas	9,753,815.06	12,658,484.58
Resultados del Ejercicio (Ahorro/Desahorro)	410,006.03	-2,530,121.99

Bajo protesta de decir verdad declaramos que los Estados Financieros y sus notas, son razonablemente correctos y son responsabilidad del emisor.


C.P. JOSE GILBERTO FERNIZA GARZA
DIRECTOR GENERAL


C.P. ELENA HERNANDEZ DELGADO
SUBDIRECTORA ADMINISTRATIVA


C.P. LUIS ANTONIO TORRES RAMIREZ
JEFE DE RECURSOS FINANCIEROS


C.P. JOSE DE JESUS ORTIZ PAREDES
DIRECTOR DE PLANEACION, INNOVACION Y CALIDAD

INSTITUTO TECNOLOGICO SUPERIOR DE SAN PEDRO DE LAS COLONIAS

Estado de Actividades

Del 01 de abril al 30 de junio de 2023 y 2022

(Cifras en Pesos)

Concepto	2023	2022
INGRESOS Y OTROS BENEFICIOS		
Ingresos de Gestión	253,501.51	266,199.00
Impuestos	0.00	0.00
Cuotas y Aportaciones de Seguridad Social	0.00	0.00
Contribuciones de Mejoras	0.00	0.00
Derechos	0.00	0.00
Productos	0.00	0.00
Aprovechamientos	50.00	210.00
Ingresos por Venta de Bienes y Prestación de Servicios	253,451.51	265,989.00
Participaciones, Aportaciones, Convenios, Incentivos Derivados de la Colaboración Fiscal, Fondos Distintos de Aportaciones, Transferencias, Asignaciones, Subsidios y Subvenciones, y Pensiones y Jubilaciones	9,901,914.48	9,861,855.98
Participaciones, Aportaciones, Convenios, Incentivos Derivados de la Colaboración Fiscal y Fondos Distintos de Aportaciones	9,901,914.48	9,861,855.98
Transferencias, Asignaciones, Subsidios y Subvenciones, y Pensiones y Jubilaciones	0.00	0.00
Otros Ingresos y Beneficios	8,405.10	307.61
Ingresos Financieros	0.00	306.66
Incremento por Variación de Inventarios	0.00	0.00
Disminución del Exceso de Estimaciones por Pérdida o Deterioro u Obsolescencia	0.00	0.00
Disminución del Exceso de Provisiones	0.00	0.00
Otros Ingresos y Beneficios Varios	8,405.10	0.95
Total de Ingresos y Otros Beneficios	10,163,821.09	10,128,362.59
GASTOS Y OTRAS PÉRDIDAS		
Gastos de Funcionamiento	9,751,815.06	12,644,784.22
Servicios Personales	7,518,423.34	9,853,318.64
Materiales y Suministros	649,021.24	845,419.90
Servicios Generales	1,584,370.48	1,946,045.68
Transferencias, Asignaciones, Subsidios y Otras Ayudas	2,000.00	13,700.36
Transferencias Internas y Asignaciones al Sector Público	0.00	0.00
Transferencias al Resto del Sector Público	0.00	0.00
Subsidios y Subvenciones	0.00	0.00
Ayudas Sociales	2,000.00	13,700.36
Pensiones y Jubilaciones	0.00	0.00
Transferencias a Fideicomisos, Mandatos y Contratos Análogos	0.00	0.00
Transferencias a la Seguridad Social	0.00	0.00
Donativos	0.00	0.00
Transferencias al Exterior	0.00	0.00
Participaciones y Aportaciones	0.00	0.00
Participaciones	0.00	0.00
Aportaciones	0.00	0.00
Convenios	0.00	0.00
Intereses, Comisiones y Otros Gastos de la Deuda Pública	0.00	0.00
Intereses de la Deuda Pública	0.00	0.00
Comisiones de la Deuda Pública	0.00	0.00
Gastos de la Deuda Pública	0.00	0.00
Costo por Coberturas	0.00	0.00
Apoyos Financieros	0.00	0.00
Otros Gastos y Pérdidas Extraordinarias	0.00	0.00
Estimaciones, Depreciaciones, Deterioros, Obsolescencia y Amortizaciones	0.00	0.00
Provisiones	0.00	0.00
Disminución de Inventarios	0.00	0.00
Otros Gastos	0.00	0.00
Inversión Pública	0.00	0.00
Inversión Pública no Capitalizable	0.00	0.00
Total de Gastos y Otras Pérdidas	9,753,815.06	12,658,484.58
Resultados del Ejercicio (Ahorro/Desahorro)	410,006.03	-2,530,121.99

Bajo protesta de decir verdad declaramos que los Estados Financieros y sus notas, son razonablemente correctos y son responsabilidad del emisor.

Concepto	2023	2022
INGRESOS Y OTROS BENEFICIOS		
Ingresos de Gestión	2,669,908.54	2,527,546.18
Impuestos	0.00	0.00
Cuotas y Aportaciones de Seguridad Social	0.00	0.00
Contribuciones de Mejoras	0.00	0.00
Derechos	0.00	0.00
Productos	0.00	0.00
Aprovechamientos	6,140.00	1,850.00
Ingresos por Venta de Bienes y Prestación de Servicios	2,663,768.54	2,525,696.18
Participaciones, Aportaciones, Convenios, Incentivos Derivados de la Colaboración Fiscal, Fondos Distintos de Aportaciones, Transferencias, Asignaciones, Subsidios y Subvenciones, y Pensiones y Jubilaciones	20,239,199.96	19,975,176.96
Participaciones, Aportaciones, Convenios, Incentivos Derivados de la Colaboración Fiscal y Fondos Distintos de Aportaciones	20,239,199.96	19,975,176.96
Transferencias, Asignaciones, Subsidios y Subvenciones, y Pensiones y Jubilaciones	0.00	0.00
Otros Ingresos y Beneficios	8,612.00	392.61
Ingresos Financieros	0.00	391.66
Incremento por Variación de Inventarios	0.00	0.00
Disminución del Exceso de Estimaciones por Pérdida o Deterioro u Obsolescencia	0.00	0.00
Disminución del Exceso de Provisiones	0.00	0.00
Otros Ingresos y Beneficios Varios	8,612.00	0.95
Total de Ingresos y Otros Beneficios	22,917,720.50	22,503,115.75
GASTOS Y OTRAS PÉRDIDAS		
Gastos de Funcionamiento	20,206,885.67	21,885,960.69
Servicios Personales	15,671,101.60	17,127,603.32
Materiales y Suministros	1,487,536.01	1,668,341.14
Servicios Generales	3,048,248.06	3,090,016.23
Transferencias, Asignaciones, Subsidios y Otras Ayudas	240,160.00	252,395.36
Transferencias Internas y Asignaciones al Sector Público	0.00	0.00
Transferencias al Resto del Sector Público	0.00	0.00
Subsidios y Subvenciones	0.00	0.00
Ayudas Sociales	240,160.00	252,395.36
Pensionamientos y Jubilaciones	0.00	0.00
Transferencias a Fideicomisos, Mandatos y Contratos Análogos	0.00	0.00
Transferencias a la Seguridad Social	0.00	0.00
Donativos	0.00	0.00
Transferencias al Exterior	0.00	0.00
Participaciones y Aportaciones	0.00	0.00
Participaciones	0.00	0.00
Aportaciones	0.00	0.00
Convenios	0.00	0.00
Intereses, Comisiones y Otros Gastos de la Deuda Pública	0.00	0.00
Intereses de la Deuda Pública	0.00	0.00
Comisiones de la Deuda Pública	0.00	0.00
Gastos de la Deuda Pública	0.00	0.00
Costo por Coberturas	0.00	0.00
Apoyos Financieros	0.00	0.00



Instituto Tecnológico Superior de San Pedro

Estado de Actividades

Del 1 de enero al 30 de junio de 2023 y 2022
(Cifras en Pesos)


Concepto	2023	2022
Otros Gastos y Pérdidas Extraordinarias	0.00	0.00
Estimaciones, Depreciaciones, Deterioros, Obsolescencia y Amortizaciones	0.00	0.00
Provisiones	0.00	0.00
Disminución de Inventarios	0.00	0.00
Otros Gastos	0.00	0.00
Inversión Pública	0.00	0.00
Inversión Pública no Capitalizable	0.00	0.00
Total de Gastos y Otras Pérdidas	20,447,045.67	22,138,356.05
Resultados del Ejercicio (Ahorro/Desahorro)	2,470,674.83	364,759.70

Bajo protesta de decir verdad declaramos que los Estados Financieros y sus notas, son razonablemente correctos y son responsabilidad del emisor.


C.P. JOSE GILBERTO FERNIZA GARZA
DIRECTOR GENERAL


C.P. ELENA HERNANDEZ DELGADO
SUBDIRECTORA ADMINISTRATIVA


C.P. LUIS ANTONIO TORRES RAMIREZ
JEFE DE RECURSOS FINANCIEROS


C.P. JOSE DE JESUS ORTIZ PAREDES
DIRECTOR DE PLANEACION, INNOVACION Y CALIDAD

INSTITUTO TECNOLÓGICO SUPERIOR DE SAN PEDRO DE LAS COLONIAS

Estado de Actividades

Del 01 de enero al 30 de junio de 2023 y 2022

(Cifras en Pesos)

Concepto	2023	2022
INGRESOS Y OTROS BENEFICIOS		
Ingresos de Gestión	2,669,908.54	2,527,546.18
Impuestos	0.00	0.00
Cuotas y Aportaciones de Seguridad Social	0.00	0.00
Contribuciones de Mejoras	0.00	0.00
Derechos	0.00	0.00
Productos	0.00	0.00
Aprovechamientos	6,140.00	1,850.00
Ingresos por Venta de Bienes y Prestación de Servicios	2,663,768.54	2,525,696.18
Participaciones, Aportaciones, Convenios, Incentivos Derivados de la Colaboración Fiscal, Fondos Distintos de Aportaciones, Transferencias, Asignaciones, Subsidios y Subvenciones, y Pensiones y Jubilaciones	20,239,199.96	19,975,176.96
Participaciones, Aportaciones, Convenios, Incentivos Derivados de la Colaboración Fiscal y Fondos Distintos de Aportaciones	20,239,199.96	19,975,176.96
Transferencias, Asignaciones, Subsidios y Subvenciones, y Pensiones y Jubilaciones	0.00	0.00
Otros Ingresos y Beneficios	8,612.00	392.61
Ingresos Financieros	0.00	391.66
Incremento por Variación de Inventarios	0.00	0.00
Disminución del Exceso de Estimaciones por Pérdida o Deterioro u Obsolescencia	0.00	0.00
Disminución del Exceso de Provisiones	0.00	0.00
Otros Ingresos y Beneficios Varios	8,612.00	0.95
Total de Ingresos y Otros Beneficios	22,917,720.50	22,503,115.75
GASTOS Y OTRAS PÉRDIDAS		
Gastos de Funcionamiento	20,206,885.67	21,885,960.69
Servicios Personales	15,671,101.60	17,127,603.32
Materiales y Suministros	1,487,536.01	1,668,341.14
Servicios Generales	3,048,248.06	3,090,016.23
Transferencias, Asignaciones, Subsidios y Otras Ayudas	240,160.00	252,395.36
Transferencias Internas y Asignaciones al Sector Público	0.00	0.00
Transferencias al Resto del Sector Público	0.00	0.00
Subsidios y Subvenciones	0.00	0.00
Ayudas Sociales	240,160.00	252,395.36
Pensiones y Jubilaciones	0.00	0.00
Transferencias a Fideicomisos, Mandatos y Contratos Análogos	0.00	0.00
Transferencias a la Seguridad Social	0.00	0.00
Donativos	0.00	0.00
Transferencias al Exterior	0.00	0.00
Participaciones y Aportaciones	0.00	0.00
Participaciones	0.00	0.00
Aportaciones	0.00	0.00
Convenios	0.00	0.00
Intereses, Comisiones y Otros Gastos de la Deuda Pública	0.00	0.00
Intereses de la Deuda Pública	0.00	0.00
Comisiones de la Deuda Pública	0.00	0.00
Gastos de la Deuda Pública	0.00	0.00
Costo por Coberturas	0.00	0.00
Apoyos Financieros	0.00	0.00
Otros Gastos y Pérdidas Extraordinarias	0.00	0.00
Estimaciones, Depreciaciones, Deterioros, Obsolescencia y Amortizaciones	0.00	0.00
Provisiones	0.00	0.00
Disminución de Inventarios	0.00	0.00
Otros Gastos	0.00	0.00
Inversión Pública	0.00	0.00
Inversión Pública no Capitalizable	0.00	0.00
Total de Gastos y Otras Pérdidas	20,447,045.67	22,138,356.05
Resultados del Ejercicio (Ahorro/Desahorro)	2,470,674.83	364,759.70

Bajo protesta de decir verdad declaramos que los Estados Financieros y sus notas, son razonablemente correctos y son responsabilidad del emisor.

Informe de Avance de Gestión Financiera Segundo Trimestre 2023

Instituto Tecnológico Superior de San Pedro Estado de Variación en la Hacienda Pública

Del 1 de abril al 30 de junio de 2023

(Cifras en Pesos)

Concepto	Hacienda Pública / Patrimonio Contribuido	Hacienda Pública / Patrimonio Generado de Ejercicios Anteriores	Hacienda Pública / Patrimonio Generado del Ejercicio	Exceso o Insuficiencia en la Actualización de la Hacienda Pública / Patrimonio	Total
Hacienda Pública/Patrimonio Contribuido Neto de 2023	29,715,129.78	0.00	0.00	0.00	29,715,129.78
Aportaciones	29,715,129.78	0.00	0.00	0.00	29,715,129.78
Donaciones de Capital	0.00	0.00	0.00	0.00	0.00
Actualización de la Hacienda Pública/Patrimonio	0.00	0.00	0.00	0.00	0.00
Hacienda Pública/Patrimonio Generado Neto de 2023	0.00	5,240,623.11	2,060,668.80	0.00	7,301,291.91
Resultados del Ejercicio (Ahorro/Desahorro)	0.00	0.00	2,060,668.80	0.00	2,060,668.80
Resultados de Ejercicios Anteriores	0.00	-3,545,204.00	0.00	0.00	-3,545,204.00
Revalúos	0.00	7,385,804.95	0.00	0.00	7,385,804.95
Reservas	0.00	0.00	0.00	0.00	0.00
Rectificaciones de Resultados de Ejercicios Anteriores	0.00	1,400,022.16	0.00	0.00	1,400,022.16
Exceso o Insuficiencia en la Actualización de la Hacienda Pública/Patrimonio Neto de 2023	0.00	0.00	0.00	0.00	0.00
Resultado por Posición Monetaria	0.00	0.00	0.00	0.00	0.00
Resultado por Tenencia de Activos no Monetarios	0.00	0.00	0.00	0.00	0.00
Hacienda Pública/Patrimonio Neto Final al 31 de Marzo de 2023	29,715,129.78	5,240,623.11	2,060,668.80	0.00	37,016,421.69
Cambios en la Hacienda Pública/Patrimonio Contribuido Neto de 2023	0.00	0.00	0.00	0.00	0.00
Aportaciones	0.00	0.00	0.00	0.00	0.00
Donaciones de Capital	0.00	0.00	0.00	0.00	0.00
Actualización de la Hacienda Pública/Patrimonio	0.00	0.00	0.00	0.00	0.00
Variaciones de la Hacienda Pública/Patrimonio Generado Neto de 2023	0.00	2,060,668.80	-1,650,662.77	0.00	410,006.03
Resultados del Ejercicio (Ahorro/Desahorro)	0.00	0.00	410,006.03	0.00	410,006.03
Resultados de Ejercicios Anteriores	0.00	2,060,668.80	-2,060,668.80	0.00	0.00
Revalúos	0.00	0.00	0.00	0.00	0.00
Reservas	0.00	0.00	0.00	0.00	0.00
Rectificaciones de Resultados de Ejercicios Anteriores	0.00	0.00	0.00	0.00	0.00
Cambios en el Exceso o Insuficiencia en la Actualización de la Hacienda Pública/Patrimonio Neto de 2023	0.00	0.00	0.00	0.00	0.00
Resultado por Posición Monetaria	0.00	0.00	0.00	0.00	0.00



Informe de Avance de Gestión Financiera Segundo Trimestre 2023

Instituto Tecnológico Superior de San Pedro

Estado de Variación en la Hacienda Pública

Del 1 de abril al 30 de junio de 2023

(Cifras en Pesos)

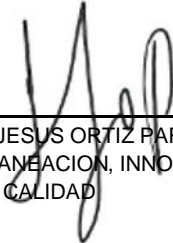
Concepto	Hacienda Pública / Patrimonio Contribuido	Hacienda Pública / Patrimonio Generado de Ejercicios Anteriores	Hacienda Pública / Patrimonio Generado del Ejercicio	Exceso o Insuficiencia en la Actualización de la Hacienda Pública / Patrimonio	Total
Resultado por Tenencia de Activos no Monetarios	0.00	0.00	0.00	0.00	0.00
Hacienda Pública/Patrimonio Neto Final al 30 de Junio de 2023	29,715,129.78	7,301,291.91	410,006.03	0.00	37,426,427.72

Bajo protesta de decir verdad declaramos que los Estados Financieros y sus notas, son razonablemente correctos y son responsabilidad del emisor.


C.P. JOSÉ GILBERTO FERNIZA GARZA
DIRECTOR GENERAL


C.P. ELENA HERNÁNDEZ DELGADO
SUBDIRECTORA ADMINISTRATIVA


C.P. LUIS ANTONIO TORRES RAMÍREZ
JEFE DE RECURSOS FINANCIEROS


C.P. JOSÉ DE JESÚS ORTIZ PAREDES
DIRECTOR DE PLANEACIÓN, INNOVACIÓN Y CALIDAD

INSTITUTO TECNOLÓGICO SUPERIOR DE SAN PEDRO DE LAS COLONIAS					
Estado de Variación en la Hacienda Pública					
Del 01 de abril al 30 de junio de 2023					
(Cifras en Pesos)					
Concepto	Hacienda Pública / Patrimonio Contribuido	Hacienda Pública / Patrimonio Generado de Ejercicios Anteriores	Hacienda Pública / Patrimonio Generado del Ejercicio	Exceso o Insuficiencia en la Actualización de la Hacienda Pública / Patrimonio	Total
Hacienda Pública / Patrimonio Contribuido Neto de 2023	29,715,129.78				29,715,129.78
Aportaciones	29,715,129.78				29,715,129.78
Donaciones de Capital	0.00				0.00
Actualización de la Hacienda Pública/Patrimonio	0.00				0.00
Hacienda Pública / Patrimonio Generado Neto de 2023		5,240,623.11	2,060,668.80		7,301,291.91
Resultados del Ejercicio (Ahorro/Desahorro)			2,060,668.80		2,060,668.80
Resultados de Ejercicios Anteriores		-3,545,204.00			-3,545,204.00
Revalúos		7,385,804.95			7,385,804.95
Reservas		0.00			0.00
Rectificaciones de Resultados de Ejercicios Anteriores		1,400,022.16			1,400,022.16
Exceso o Insuficiencia en la Actualización de la Hacienda Pública / Patrimonio Neto de 2023				0.00	0.00
Resultado por Posición Monetaria				0.00	0.00
Resultado por Tenencia de Activos no Monetarios				0.00	0.00
Hacienda Pública / Patrimonio Neto Final al 31 de marzo de 2023	29,715,129.78	5,240,623.11	2,060,668.80	0.00	37,016,421.69
Cambios en la Hacienda Pública / Patrimonio Contribuido Neto de 2023	0.00				0.00
Aportaciones	0.00				0.00
Donaciones de Capital	0.00				0.00
Actualización de la Hacienda Pública/Patrimonio	0.00				0.00
Variaciones de la Hacienda Pública / Patrimonio Generado Neto de 2023		2,060,668.80	-1,650,662.77		410,006.03
Resultados del Ejercicio (Ahorro/Desahorro)			410,006.03		410,006.03
Resultados de Ejercicios Anteriores		2,060,668.80	-2,060,668.80		0.00
Revalúos			0.00		0.00
Reservas			0.00		0.00
Rectificaciones de Resultados de Ejercicios Anteriores			0.00		0.00
Cambios en el Exceso o Insuficiencia en la Actualización de la Hacienda Pública / Patrimonio Neto de 2023				0.00	0.00
Resultado por Posición Monetaria				0.00	0.00
Resultado por Tenencia de Activos no Monetarios				0.00	0.00
Hacienda Pública / Patrimonio Neto Final al 30 de junio de 2023	29,715,129.78	7,301,291.91	410,006.03	0.00	37,426,427.72

Bajo protesta de decir verdad declaramos que los Estados Financieros y sus notas, son razonablemente correctos y son responsabilidad del emisor.

Instituto Tecnológico Superior de San Pedro
Estado de Variación en la Hacienda Pública
Del 1 de enero al 30 de junio de 2023
(Cifras en Pesos)

Concepto	Hacienda Pública / Patrimonio Contribuido	Hacienda Pública / Patrimonio Generado de Ejercicios Anteriores	Hacienda Pública / Patrimonio Generado del Ejercicio	Exceso o Insuficiencia en la Actualización de la Hacienda Pública / Patrimonio	Total
Hacienda Pública/Patrimonio Contribuido Neto de 2022	29,715,129.78	0.00	0.00	0.00	29,715,129.78
Aportaciones	29,715,129.78	0.00	0.00	0.00	29,715,129.78
Donaciones de Capital	0.00	0.00	0.00	0.00	0.00
Actualización de la Hacienda Pública/Patrimonio	0.00	0.00	0.00	0.00	0.00
Hacienda Pública/Patrimonio Generado Neto de 2022	0.00	5,389,321.51	-148,698.40	0.00	5,240,623.11
Resultados del Ejercicio (Ahorro/Desahorro)	0.00	0.00	-148,698.40	0.00	-148,698.40
Resultados de Ejercicios Anteriores	0.00	-3,396,505.60	0.00	0.00	-3,396,505.60
Revalúos	0.00	7,385,804.95	0.00	0.00	7,385,804.95
Reservas	0.00	0.00	0.00	0.00	0.00
Rectificaciones de Resultados de Ejercicios Anteriores	0.00	1,400,022.16	0.00	0.00	1,400,022.16
Exceso o Insuficiencia en la Actualización de la Hacienda Pública/Patrimonio Neto de 2022	0.00	0.00	0.00	0.00	0.00
Resultado por Posición Monetaria	0.00	0.00	0.00	0.00	0.00
Resultado por Tenencia de Activos no Monetarios	0.00	0.00	0.00	0.00	0.00
Hacienda Pública/Patrimonio Neto Final de 2022	29,715,129.78	5,389,321.51	-148,698.40	0.00	34,955,752.89
Cambios en la Hacienda Pública/Patrimonio Contribuido Neto de 2023	0.00	0.00	0.00	0.00	0.00
Aportaciones	0.00	0.00	0.00	0.00	0.00
Donaciones de Capital	0.00	0.00	0.00	0.00	0.00
Actualización de la Hacienda Pública/Patrimonio	0.00	0.00	0.00	0.00	0.00
Variaciones de la Hacienda Pública/Patrimonio Generado Neto de 2023	0.00	-148,698.40	2,619,373.23	0.00	2,470,674.83
Resultados del Ejercicio (Ahorro/Desahorro)	0.00	0.00	2,470,674.83	0.00	2,470,674.83
Resultados de Ejercicios Anteriores	0.00	-148,698.40	148,698.40	0.00	0.00
Revalúos	0.00	0.00	0.00	0.00	0.00
Reservas	0.00	0.00	0.00	0.00	0.00
Rectificaciones de Resultados de Ejercicios Anteriores	0.00	0.00	0.00	0.00	0.00
Cambios en el Exceso o Insuficiencia en la Actualización de la Hacienda Pública/Patrimonio Neto de 2023	0.00	0.00	0.00	0.00	0.00
Resultado por Posición Monetaria	0.00	0.00	0.00	0.00	0.00



Instituto Tecnológico Superior de San Pedro Estado de Variación en la Hacienda Pública


Del 1 de enero al 30 de junio de 2023
(Cifras en Pesos)


Concepto	Hacienda Pública / Patrimonio Contribuido	Hacienda Pública / Patrimonio Generado de Ejercicios Anteriores	Hacienda Pública / Patrimonio Generado del Ejercicio	Exceso o Insuficiencia en la Actualización de la Hacienda Pública / Patrimonio	Total
Resultado por Tenencia de Activos no Monetarios	0.00	0.00	0.00	0.00	0.00
Hacienda Pública/Patrimonio Neto Final al 30 de Junio de 2023	29,715,129.78	5,240,623.11	2,470,674.83	0.00	37,426,427.72

Bajo protesta de decir verdad declaramos que los Estados Financieros y sus notas, son razonablemente correctos y son responsabilidad del emisor.


C.P. JOSÉ GILBERTO FERNIZA GARZA
DIRECTOR GENERAL


C.P. ELENA HERNÁNDEZ DELGADO
SUBDIRECTORA ADMINISTRATIVA


C.P. LUIS ANTONIO TORRES RAMÍREZ
JEFE DE RECURSOS FINANCIEROS


C.P. JOSÉ DE JESÚS ORTIZ PAREDES
DIRECTOR DE PLANEACIÓN, INNOVACIÓN Y CALIDAD

INSTITUTO TECNOLÓGICO SUPERIOR DE SAN PEDRO DE LAS COLONIAS					
Estado de Variación en la Hacienda Pública					
Del 01 de enero al 30 de junio de 2023					
(Cifras en Pesos)					
Concepto	Hacienda Pública / Patrimonio Contribuido	Hacienda Pública / Patrimonio Generado de Ejercicios Anteriores	Hacienda Pública / Patrimonio Generado del Ejercicio	Exceso o Insuficiencia en la Actualización de la Hacienda Pública / Patrimonio	Total
Hacienda Pública / Patrimonio Contribuido Neto de 2022	29,715,129.78				29,715,129.78
Aportaciones	29,715,129.78				29,715,129.78
Donaciones de Capital	0.00				0.00
Actualización de la Hacienda Pública/Patrimonio	0.00				0.00
Hacienda Pública / Patrimonio Generado Neto de 2022		5,389,321.51	-148,698.40		5,240,623.11
Resultados del Ejercicio (Ahorro/Desahorro)			-148,698.40		-148,698.40
Resultados de Ejercicios Anteriores		-3,396,505.60			-3,396,505.60
Revalúos		7,385,804.95			7,385,804.95
Reservas		0.00			0.00
Rectificaciones de Resultados de Ejercicios Anteriores		1,400,022.16			1,400,022.16
Exceso o Insuficiencia en la Actualización de la Hacienda Pública / Patrimonio Neto de 2022				0.00	0.00
Resultado por Posición Monetaria				0.00	0.00
Resultado por Tenencia de Activos no Monetarios				0.00	0.00
Hacienda Pública / Patrimonio Neto Final de 2022	29,715,129.78	5,389,321.51	-148,698.40	0.00	34,955,752.89
Cambios en la Hacienda Pública / Patrimonio Contribuido Neto de 2023	0.00				0.00
Aportaciones	0.00				0.00
Donaciones de Capital	0.00				0.00
Actualización de la Hacienda Pública/Patrimonio	0.00				0.00
Variaciones de la Hacienda Pública / Patrimonio Generado Neto de 2023		-148,698.40	2,619,373.23		2,470,674.83
Resultados del Ejercicio (Ahorro/Desahorro)			2,470,674.83		2,470,674.83
Resultados de Ejercicios Anteriores		-148,698.40	148,698.40		0.00
Revalúos			0.00		0.00
Reservas			0.00		0.00
Rectificaciones de Resultados de Ejercicios Anteriores			0.00		0.00
Cambios en el Exceso o Insuficiencia en la Actualización de la Hacienda Pública / Patrimonio Neto de 2023				0.00	0.00
Resultado por Posición Monetaria				0.00	0.00
Resultado por Tenencia de Activos no Monetarios				0.00	0.00
Hacienda Pública / Patrimonio Neto Final al 30 de junio de 2023	29,715,129.78	5,240,623.11	2,470,674.83	0.00	37,426,427.72

Bajo protesta de decir verdad declaramos que los Estados Financieros y sus notas, son razonablemente correctos y son responsabilidad del emisor.



Informe de Avance de Gestión Financiera Segundo Trimestre 2023

Instituto Tecnológico Superior de San Pedro

Estado de Cambios en la Situación Financiera

Del 1 de abril al 30 de junio de 2023

(Cifras en Pesos)

Concepto	Origen	Aplicación
ACTIVO	15,393.08	356,862.20
Activo Circulante	15,393.08	71,736.52
Efectivo y Equivalentes	0.00	71,736.52
Derechos a Recibir Efectivo o Equivalentes	15,393.08	0.00
Derechos a Recibir Bienes o Servicios	0.00	0.00
Inventarios	0.00	0.00
Almacenes	0.00	0.00
Estimación por Pérdida o Deterioro de Activos Circulantes	0.00	0.00
Otros Activos Circulantes	0.00	0.00
Activo No Circulante	0.00	285,125.68
Inversiones Financieras a Largo Plazo	0.00	0.00
Derechos a Recibir Efectivo o Equivalentes a Largo Plazo	0.00	0.00
Bienes Inmuebles, Infraestructura y Construcciones en Proceso	0.00	0.00
Bienes Muebles	0.00	285,125.68
Activos Intangibles	0.00	0.00
Depreciación, Deterioro y Amortización Acumulada de Bienes	0.00	0.00
Activos Diferidos	0.00	0.00
Estimación por Pérdida o Deterioro de Activos no Circulantes	0.00	0.00
Otros Activos no Circulantes	0.00	0.00
PASIVO	17,848.32	86,385.23
Pasivo Circulante	17,848.32	76,643.87
Cuentas por Pagar a Corto Plazo	0.00	76,643.87
Documentos por Pagar a Corto Plazo	0.00	0.00
Porción a Corto Plazo de la Deuda Pública a Largo Plazo	0.00	0.00
Títulos y Valores a Corto Plazo	0.00	0.00
Pasivos Diferidos a Corto Plazo	0.00	0.00
Fondos y Bienes de Terceros en Garantía y/o Administración a Corto Plazo	0.00	0.00
Provisiones a Corto Plazo	0.00	0.00
Otros Pasivos a Corto Plazo	17,848.32	0.00
Pasivo No Circulante	0.00	9,741.36
Cuentas por Pagar a Largo Plazo	0.00	0.00
Documentos por Pagar a Largo Plazo	0.00	0.00
Deuda Pública a Largo Plazo	0.00	0.00
Pasivos Diferidos a Largo Plazo	0.00	0.00
Fondos y Bienes de Terceros en Garantía y/o Administración a Largo Plazo	0.00	0.00
Provisiones a Largo Plazo	0.00	9,741.36



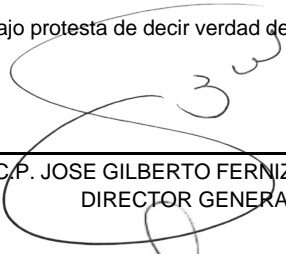
Informe de Avance de Gestión Financiera Segundo Trimestre 2023


Instituto Tecnológico Superior de San Pedro Estado de Cambios en la Situación Financiera

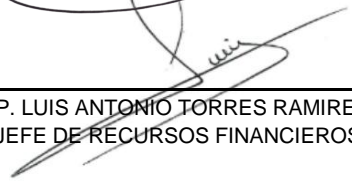
Del 1 de abril al 30 de junio de 2023
(Cifras en Pesos)


Concepto	Origen	Aplicación
HACIENDA PÚBLICA/ PATRIMONIO	410,006.03	0.00
Hacienda Pública/Patrimonio Contribuido	0.00	0.00
Aportaciones	0.00	0.00
Donaciones de Capital	0.00	0.00
Actualización de la Hacienda Pública/Patrimonio	0.00	0.00
Hacienda Pública/Patrimonio Generado	410,006.03	0.00
Resultados del Ejercicio (Ahorro/ Desahorro)	410,006.03	0.00
Resultados de Ejercicios Anteriores	0.00	0.00
Revalúos	0.00	0.00
Reservas	0.00	0.00
Rectificaciones de Resultados de Ejercicios Anteriores	0.00	0.00
Exceso o Insuficiencia en la Actualización de la Hacienda Pública/Patrimonio	0.00	0.00
Resultado por Posición Monetaria	0.00	0.00
Resultado por Tenencia de Activos no Monetarios	0.00	0.00

Bajo protesta de decir verdad declaramos que los Estados Financieros y sus notas, son razonablemente correctos y son responsabilidad del emisor.


C.P. JOSE GILBERTO FERNIZA GARZA
DIRECTOR GENERAL


C.P. ELENA HERNANDEZ DELGADO
SUBDIRECTORA ADMINISTRATIVA


C.P. LUIS ANTONIO TORRES RAMIREZ
JEFE DE RECURSOS FINANCIEROS


C.P. JOSE DE JESUS ORTIZ PAREDES
DIRECTOR DE PLANEACION, INNOVACION Y CALIDAD

INSTITUTO TECNOLÓGICO SUPERIOR DE SAN PEDRO DE LAS COLONIAS

Estado de Cambios en la Situación Financiera

Del 01 de abril al 30 de junio de 2023

(Cifras en Pesos)

Concepto	Origen	Aplicación
ACTIVO	15,393.08	356,862.20
Activo Circulante	15,393.08	71,736.52
Efectivo y Equivalentes	0.00	71,736.52
Derechos a Recibir Efectivo o Equivalentes	15,393.08	0.00
Derechos a Recibir Bienes o Servicios	0.00	0.00
Inventarios	0.00	0.00
Almacenes	0.00	0.00
Estimación por Pérdida o Deterioro de Activos Circulantes	0.00	0.00
Otros Activos Circulantes	0.00	0.00
Activo No Circulante	0.00	285,125.68
Inversiones Financieras a Largo Plazo	0.00	0.00
Derechos a Recibir Efectivo o Equivalentes a Largo Plazo	0.00	0.00
Bienes Inmuebles, Infraestructura y Construcciones en Proceso	0.00	0.00
Bienes Muebles	0.00	285,125.68
Activos Intangibles	0.00	0.00
Depreciación, Deterioro y Amortización Acumulada de Bienes	0.00	0.00
Activos Diferidos	0.00	0.00
Estimación por Pérdida o Deterioro de Activos no Circulantes	0.00	0.00
Otros Activos no Circulantes	0.00	0.00
PASIVO	17,848.32	86,385.23
Pasivo Circulante	17,848.32	76,643.87
Cuentas por Pagar a Corto Plazo	0.00	76,643.87
Documentos por Pagar a Corto Plazo	0.00	0.00
Porción a Corto Plazo de la Deuda Pública a Largo Plazo	0.00	0.00
Títulos y Valores a Corto Plazo	0.00	0.00
Pasivos Diferidos a Corto Plazo	0.00	0.00
Fondos y Bienes de Terceros en Garantía y/o Administración a Corto Plazo	0.00	0.00
Provisiones a Corto Plazo	0.00	0.00
Otros Pasivos a Corto Plazo	17,848.32	0.00
Pasivo No Circulante	0.00	9,741.36
Cuentas por Pagar a Largo Plazo	0.00	0.00
Documentos por Pagar a Largo Plazo	0.00	0.00
Deuda Pública a Largo Plazo	0.00	0.00
Pasivos Diferidos a Largo Plazo	0.00	0.00
Fondos y Bienes de Terceros en Garantía y/o en Administración a Largo Plazo	0.00	0.00
Provisiones a Largo Plazo	0.00	9,741.36
HACIENDA PÚBLICA/PATRIMONIO	410,006.03	0.00
Hacienda Pública/Patrimonio Contribuido	0.00	0.00
Aportaciones	0.00	0.00
Donaciones de Capital	0.00	0.00
Actualización de la Hacienda Pública/Patrimonio	0.00	0.00
Hacienda Pública/Patrimonio Generado	410,006.03	0.00
Resultados del Ejercicio (Ahorro/ Desahorro)	410,006.03	0.00
Resultados de Ejercicios Anteriores	0.00	0.00
Revalúos	0.00	0.00
Reservas	0.00	0.00
Rectificaciones de Resultados de Ejercicios Anteriores	0.00	0.00
Exceso o Insuficiencia en la Actualización de la Hacienda Pública/Patrimonio	0.00	0.00
Resultado por Posición Monetaria	0.00	0.00
Resultado por Tenencia de Activos no Monetarios	0.00	0.00

Bajo protesta de decir verdad declaramos que los Estados Financieros y sus notas, son razonablemente correctos y son responsabilidad del emisor.



**Instituto Tecnológico Superior de San Pedro
Estado de Cambios en la Situación Financiera**

Del 1 de enero al 30 de junio de 2023
(Cifras en Pesos)

Concepto	Origen	Aplicación
ACTIVO	0.00	461,740.15
Activo Circulante	0.00	58,558.95
Efectivo y Equivalentes	0.00	28,970.52
Derechos a Recibir Efectivo o Equivalentes	0.00	25,095.95
Derechos a Recibir Bienes o Servicios	0.00	4,492.48
Inventarios	0.00	0.00
Almacenes	0.00	0.00
Estimación por Pérdida o Deterioro de Activos Circulantes	0.00	0.00
Otros Activos Circulantes	0.00	0.00
Activo No Circulante	0.00	403,181.20
Inversiones Financieras a Largo Plazo	0.00	0.00
Derechos a Recibir Efectivo o Equivalentes a Largo Plazo	0.00	0.00
Bienes Inmuebles, Infraestructura y Construcciones en Proceso	0.00	0.00
Bienes Muebles	0.00	403,181.20
Activos Intangibles	0.00	0.00
Depreciación, Deterioro y Amortización Acumulada de Bienes	0.00	0.00
Activos Diferidos	0.00	0.00
Estimación por Pérdida o Deterioro de Activos no Circulantes	0.00	0.00
Otros Activos no Circulantes	0.00	0.00
PASIVO	24,619.87	2,033,554.55
Pasivo Circulante	24,619.87	1,899,079.39
Cuentas por Pagar a Corto Plazo	0.00	1,899,079.39
Documentos por Pagar a Corto Plazo	0.00	0.00
Porción a Corto Plazo de la Deuda Pública a Largo Plazo	0.00	0.00
Títulos y Valores a Corto Plazo	0.00	0.00
Pasivos Diferidos a Corto Plazo	0.00	0.00
Fondos y Bienes de Terceros en Garantía y/o Administración a Corto Plazo	0.00	0.00
Provisiones a Corto Plazo	0.00	0.00
Otros Pasivos a Corto Plazo	24,619.87	0.00
Pasivo No Circulante	0.00	134,475.16
Cuentas por Pagar a Largo Plazo	0.00	0.00
Documentos por Pagar a Largo Plazo	0.00	0.00
Deuda Pública a Largo Plazo	0.00	0.00
Pasivos Diferidos a Largo Plazo	0.00	0.00
Fondos y Bienes de Terceros en Garantía y/o Administración a Largo Plazo	0.00	0.00
Provisiones a Largo Plazo	0.00	134,475.16



Instituto Tecnológico Superior de San Pedro
Estado de Cambios en la Situación Financiera

Del 1 de enero al 30 de junio de 2023
(Cifras en Pesos)

Concepto	Origen	Aplicación
HACIENDA PÚBLICA/ PATRIMONIO	2,619,373.23	148,698.40
Hacienda Pública/Patrimonio Contribuido	0.00	0.00
Aportaciones	0.00	0.00
Donaciones de Capital	0.00	0.00
Actualización de la Hacienda Pública/Patrimonio	0.00	0.00
Hacienda Pública/Patrimonio Generado	2,619,373.23	148,698.40
Resultados del Ejercicio (Ahorro/ Desahorro)	2,619,373.23	0.00
Resultados de Ejercicios Anteriores	0.00	148,698.40
Revalúos	0.00	0.00
Reservas	0.00	0.00
Rectificaciones de Resultados de Ejercicios Anteriores	0.00	0.00
Exceso o Insuficiencia en la Actualización de la Hacienda Pública/Patrimonio	0.00	0.00
Resultado por Posición Monetaria	0.00	0.00
Resultado por Tenencia de Activos no Monetarios	0.00	0.00

Bajo protesta de decir verdad declaramos que los Estados Financieros y sus notas, son razonablemente correctos y son responsabilidad del emisor.

C.P. JOSE GILBERTO FERNIZA GARZA
DIRECTOR GENERAL

C.P. ELE
SUBDIF

C.P. LUIS
JEFE DE

C.P. JOSE I
DIRECTOR DE

REDES
VACION Y

INSTITUTO TECNOLÓGICO SUPERIOR DE SAN PEDRO DE LAS COLONIAS

Estado de Cambios en la Situación Financiera

Del 01 de enero al 30 de junio de 2023

(Cifras en Pesos)

Concepto	Origen	Aplicación
ACTIVO	0.00	461,741.15
Activo Circulante	0.00	58,558.95
Efectivo y Equivalentes	0.00	28,970.52
Derechos a Recibir Efectivo o Equivalentes	0.00	25,095.95
Derechos a Recibir Bienes o Servicios	0.00	4,492.48
Inventarios	0.00	0.00
Almacenes	0.00	0.00
Estimación por Pérdida o Deterioro de Activos Circulantes	0.00	0.00
Otros Activos Circulantes	0.00	0.00
Activo No Circulante	0.00	403,181.20
Inversiones Financieras a Largo Plazo	0.00	0.00
Derechos a Recibir Efectivo o Equivalentes a Largo Plazo	0.00	0.00
Bienes Inmuebles, Infraestructura y Construcciones en Proceso	0.00	0.00
Bienes Muebles	0.00	403,181.20
Activos Intangibles	0.00	0.00
Depreciación, Deterioro y Amortización Acumulada de Bienes	0.00	0.00
Activos Diferidos	0.00	0.00
Estimación por Pérdida o Deterioro de Activos no Circulantes	0.00	0.00
Otros Activos no Circulantes	0.00	0.00
PASIVO	24,619.87	2,033,554.55
Pasivo Circulante	24,619.87	1,899,079.39
Cuentas por Pagar a Corto Plazo	0.00	1,899,079.39
Documentos por Pagar a Corto Plazo	0.00	0.00
Porción a Corto Plazo de la Deuda Pública a Largo Plazo	0.00	0.00
Títulos y Valores a Corto Plazo	0.00	0.00
Pasivos Diferidos a Corto Plazo	0.00	0.00
Fondos y Bienes de Terceros en Garantía y/o Administración a Corto Plazo	0.00	0.00
Provisiones a Corto Plazo	0.00	0.00
Otros Pasivos a Corto Plazo	24,619.87	0.00
Pasivo No Circulante	0.00	134,475.16
Cuentas por Pagar a Largo Plazo	0.00	0.00
Documentos por Pagar a Largo Plazo	0.00	0.00
Deuda Pública a Largo Plazo	0.00	0.00
Pasivos Diferidos a Largo Plazo	0.00	0.00
Fondos y Bienes de Terceros en Garantía y/o en Administración a Largo Plazo	0.00	0.00
Provisiones a Largo Plazo	0.00	134,475.16
HACIENDA PÚBLICA/PATRIMONIO	2,470,674.83	0.00
Hacienda Pública/Patrimonio Contribuido	0.00	0.00
Aportaciones	0.00	0.00
Donaciones de Capital	0.00	0.00
Actualización de la Hacienda Pública/Patrimonio	0.00	0.00
Hacienda Pública/Patrimonio Generado	2,470,674.83	0.00
Resultados del Ejercicio (Ahorro/ Desahorro)	2,470,674.83	0.00
Resultados de Ejercicios Anteriores	0.00	0.00
Revalúos	0.00	0.00
Reservas	0.00	0.00
Rectificaciones de Resultados de Ejercicios Anteriores	0.00	0.00
Exceso o Insuficiencia en la Actualización de la Hacienda Pública/Patrimonio	0.00	0.00
Resultado por Posición Monetaria	0.00	0.00
Resultado por Tenencia de Activos no Monetarios	0.00	0.00

Bajo protesta de decir verdad declaramos que los Estados Financieros y sus notas, son razonablemente correctos y son responsabilidad del emisor.



Informe de Avance de Gestión Financiera Segundo Trimestre 2023

Instituto Tecnológico Superior de San Pedro

Estado de Flujos de Efectivo

Del 1 de abril al 30 de junio de 2023 y 2022

(Cifras en Pesos)

Concepto	2023	2022	Concepto	2023	2022
Flujos de Efectivo de las Actividades de Operación			Flujos de Efectivo de las Actividades de Inversión		
Origen	10,302,425.32	12,389,983.63	Origen	0.00	0.00
Impuestos	0.00	0.00	Bienes Inmuebles, Infraestructura y Construcciones en Proceso	0.00	0.00
Cuotas y Aportaciones de Seguridad Social	0.00	0.00	Bienes Muebles	0.00	0.00
Contribuciones de Mejoras	0.00	0.00	Otros Orígenes de Inversión	0.00	0.00
Derechos	0.00	0.00	Aplicación	142,562.83	127,916.75
Productos	0.00	0.00	Bienes Inmuebles, Infraestructura y Construcciones en Proceso	0.00	0.00
Aprovechamientos	50.00	210.00	Bienes Muebles	142,562.83	127,916.75
Ingresos por Venta de Bienes y Prestación de Servicios	279,366.61	285,286.61	Otras Aplicaciones de Inversión	0.00	0.00
Participaciones, Aportaciones, Convenios, Incentivos Derivados de la Colaboración Fiscal y Fondos Distintos de Aportaciones	9,901,914.48	9,861,855.98	Flujos Netos de Efectivo por Actividades de Inversión	-142,562.83	-127,916.75
Transferencias, Asignaciones, Subsidios y Subvenciones, y Pensiones y Jubilaciones	0.00	0.00	Flujos de Efectivo de las Actividades de Financiamiento		
Otros Orígenes de Operación	121,094.23	2,242,631.04	Origen	0.00	0.00
Aplicación	10,088,125.97	13,004,219.05	Endeudamiento Neto	0.00	0.00
Servicios Personales	7,518,423.34	7,933,420.97	Interno	0.00	0.00
Materiales y Suministros	623,218.24	832,743.81	Externo	0.00	0.00
Servicios Generales	1,572,973.48	1,762,933.55	Otros Orígenes de Financiamiento	0.00	0.00
Transferencias Internas y Asignaciones al Sector Público	0.00	0.00	Aplicación	0.00	0.00
Transferencias al Resto del Sector Público	0.00	0.00	Otras Aplicaciones de Financiamiento	0.00	0.00
Subsidios y Subvenciones	0.00	0.00	Servicios de la Deuda	0.00	0.00
Ayudas Sociales	2,000.00	13,700.36	Interno	0.00	0.00
Pensionamientos y Jubilaciones	0.00	0.00	Externo	0.00	0.00
Transferencias a Fideicomisos, Mandatos y Contratos Análogos	0.00	0.00		0.00	0.00
Transferencias a la Seguridad Social	0.00	0.00		0.00	0.00
Donativos	0.00	0.00		0.00	0.00
Transferencias al Exterior	0.00	0.00		0.00	0.00
Participaciones	0.00	0.00		0.00	0.00
Aportaciones	0.00	0.00		0.00	0.00
Convenios	0.00	0.00		0.00	0.00
Otras Aplicaciones de Operación	371,510.91	2,461,420.36		0.00	0.00
			Incremento/Disminución Neta en el Efectivo y Equivalentes al Efectivo	71,736.52	-742,152.17
			Efectivo y Equivalentes al Efectivo al Inicio del Ejercicio	3,628,068.04	5,204,906.72
			Efectivo y Equivalentes al Efectivo al Final del Ejercicio	3,699,804.56	4,462,754.55



Informe de Avance de Gestión Financiera Segundo Trimestre 2023
Instituto Tecnológico Superior de San Pedro
Estado de Flujos de Efectivo
Del 1 de abril al 30 de junio de 2023 y 2022
(Cifras en Pesos)

Concepto	2023	2022	Concepto	2023	2022
Flujos Netos de Efectivo por Actividades de Operación	214,299.35	-614,235.42			

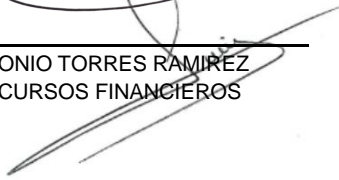
Bajo protesta de decir verdad declaramos que los Estados Financieros y sus notas, son razonablemente correctos y son responsabilidad del emisor.




C.P. JOSE GILBERTO FERNIZA GARZA
DIRECTOR GENERAL



C.P. ELENA HERNANDEZ DELGADO
SUBDIRECTORA ADMINISTRATIVA



C.P. LUIS ANTONIO TORRES RAMIREZ
JEFE DE RECURSOS FINANCIEROS



C.P. JOSE DE JESUS ORTIZ PAREDES
DIRECTOR DE PLANEACION, INNOVACION Y CALIDAD

INSTITUTO TECNOLÓGICO SUPERIOR DE SAN PEDRO DE LAS COLONIAS

Estado de Flujos de Efectivo

Del 01 de abril al 30 de junio de 2023 y 2022

(Cifras en Pesos)

Concepto	2023	2022
Flujos de Efectivo de las Actividades de Operación		
Origen	10,197,062.49	12,389,983.63
Impuestos	0.00	0.00
Cuotas y Aportaciones de Seguridad Social	0.00	0.00
Contribuciones de Mejoras	0.00	0.00
Derechos	0.00	0.00
Productos	0.00	0.00
Aprovechamientos	50.00	210.00
Ingresos por Venta de Bienes y Prestación de Servicios	253,451.51	285,286.61
Participaciones, Aportaciones, Convenios, Incentivos Derivados de la Colaboración Fiscal y Fondos Distintos de Aportaciones	9,901,914.48	9,861,855.98
Transferencias, Asignaciones, Subsidios y Subvenciones, y Pensiones y Jubilaciones	0.00	0.00
Otros Orígenes de Operación	41,646.50	2,242,631.04
Aplicación	9,840,200.29	13,004,219.05
Servicios Personales	7,518,423.34	7,933,420.97
Materiales y Suministros	649,021.24	832,743.81
Servicios Generales	1,584,370.48	1,762,933.55
Transferencias Internas y Asignaciones al Sector Público	0.00	0.00
Transferencias al resto del Sector Público	0.00	0.00
Subsidios y Subvenciones	0.00	0.00
Ayudas Sociales	2,000.00	13,700.36
Pensionamientos y Jubilaciones	0.00	0.00
Transferencias a Fideicomisos, Mandatos y Contratos Análogos	0.00	0.00
Transferencias a la Seguridad Social	0.00	0.00
Donativos	0.00	0.00
Transferencias al Exterior	0.00	0.00
Participaciones	0.00	0.00
Aportaciones	0.00	0.00
Convenios	0.00	0.00
Otras Aplicaciones de Operación	86,385.23	2,461,420.36
Flujos Netos de Efectivo por Actividades de Operación	356,862.20	-614,235.42
Flujos de Efectivo de las Actividades de Inversión		
Origen	0.00	0.00
Bienes Inmuebles, Infraestructura y Construcciones en Proceso	0.00	0.00
Bienes Muebles	0.00	0.00
Otros Orígenes de Inversión	0.00	0.00
Aplicación	285,125.68	127,916.75
Bienes Inmuebles, Infraestructura y Construcciones en Proceso	0.00	0.00
Bienes Muebles	285,125.68	127,916.75
Otras Aplicaciones de Inversión	0.00	0.00
Flujos Netos de Efectivo por Actividades de Inversión	-285,125.68	-127,916.75
Flujos de Efectivo de las Actividades de Financiamiento		
Origen	0.00	0.00
Endeudamiento Neto	0.00	0.00
Interno	0.00	0.00
Externo	0.00	0.00
Otros Orígenes de Financiamiento	0.00	0.00
Aplicación	0.00	0.00
Servicios de la Deuda	0.00	0.00
Interno	0.00	0.00
Externo	0.00	0.00
Otras Aplicaciones de Financiamiento	0.00	0.00
Flujos Netos de Efectivo por Actividades de Financiamiento	0.00	0.00
Incremento/Disminución Neta en el Efectivo y Equivalentes al Efectivo	71,736.52	-742,152.17
Efectivo y Equivalentes al Efectivo al Inicio del Ejercicio	3,628,068.04	5,204,906.72
Efectivo y Equivalentes al Efectivo al Final del Ejercicio	3,699,804.56	4,462,754.55

Bajo protesta de decir verdad declaramos que los Estados Financieros y sus notas, son razonablemente correctos y son responsabilidad del emisor.



Informe de Avance de Gestión Financiera Segundo Trimestre 2023
Instituto Tecnológico Superior de San Pedro
Estado de Flujos de Efectivo
Del 1 de enero al 30 de junio de 2023 y del 1 de enero al 31 de diciembre de 2022
 (Cifras en Pesos)

Concepto	2023	2022	Concepto	2023	2022
Flujos de Efectivo de las Actividades de Operación			Flujos de Efectivo de las Actividades de Inversión		
Origen	23,150,417.72	48,056,583.64	Origen	0.00	0.00
Impuestos	0.00	0.00	Bienes Inmuebles, Infraestructura y Construcciones en Proceso	0.00	0.00
Cuotas y Aportaciones de Seguridad Social	0.00	0.00	Bienes Muebles	0.00	0.00
Contribuciones de Mejoras	0.00	0.00	Otros Orígenes de Inversión	0.00	0.00
Derechos	0.00	0.00	Aplicación	260,618.35	851,359.55
Productos	0.00	0.00	Bienes Inmuebles, Infraestructura y Construcciones en Proceso	0.00	0.00
Aprovechamientos	6,140.00	4,890.00	Bienes Muebles	260,618.35	851,359.55
Ingresos por Venta de Bienes y Prestación de Servicios	2,640,510.54	5,539,240.57	Otras Aplicaciones de Inversión	0.00	0.00
Participaciones, Aportaciones, Convenios, Incentivos Derivados de la Colaboración Fiscal y Fondos Distintos de Aportaciones	20,239,199.96	41,846,213.09	Flujos Netos de Efectivo por Actividades de Inversión	-260,618.35	-851,359.55
Transferencias, Asignaciones, Subsidios y Subvenciones, y Pensiones y Jubilaciones	0.00	0.00	Flujos de Efectivo de las Actividades de Financiamiento		
Otros Orígenes de Operación	264,567.22	666,239.98	Origen	0.00	0.00
Aplicación	22,860,828.85	47,886,926.75	Endeudamiento Neto	0.00	0.00
Servicios Personales	15,671,101.60	34,777,200.28	Interno	0.00	0.00
Materiales y Suministros	1,461,733.01	3,130,029.35	Externo	0.00	0.00
Servicios Generales	3,021,510.06	7,226,993.24	Otros Orígenes de Financiamiento	0.00	0.00
Transferencias Internas y Asignaciones al Sector Público	0.00	0.00	Aplicación	0.00	0.00
Transferencias al Resto del Sector Público	0.00	0.00	Otras Aplicaciones de Financiamiento	0.00	0.00
Subsidios y Subvenciones	0.00	0.00	Servicios de la Deuda	0.00	0.00
Ayudas Sociales	240,160.00	542,387.00	Interno	0.00	0.00
Pensionamientos y Jubilaciones	0.00	0.00	Externo	0.00	0.00
Transferencias a Fideicomisos, Mandatos y Contratos Análogos	0.00	0.00	0.00	0.00	0.00
Transferencias a la Seguridad Social	0.00	0.00	Incremento/Disminución Neta en el Efectivo y Equivalentes al Efectivo	28,970.52	-681,702.66
Donativos	0.00	0.00	Efectivo y Equivalentes al Efectivo al Inicio del Ejercicio	3,670,834.04	4,352,536.70
Transferencias al Exterior	0.00	0.00	Efectivo y Equivalentes al Efectivo al Final del Ejercicio	3,699,804.56	3,670,834.04
Participaciones	0.00	0.00			
Aportaciones	0.00	0.00			
Convenios	0.00	0.00			
Otras Aplicaciones de Operación	2,466,324.18	2,210,316.88			



Informe de Avance de Gestión Financiera Segundo Trimestre 2023
Instituto Tecnológico Superior de San Pedro
Estado de Flujos de Efectivo
Del 1 de enero al 30 de junio de 2023 y del 1 de enero al 31 de diciembre de 2022
(Cifras en Pesos)

Concepto	2023	2022	Concepto	2023	2022
Flujos Netos de Efectivo por Actividades de Operación	289,588.87	169,656.89			

Bajo protesta de decir verdad declaramos que los Estados Financieros y sus notas, son razonablemente correctos y son responsabilidad del emisor.

C.P. JOSE GILBERTO FERNIZA GARZA
DIRECTOR GENERAL

C.P. LUIS ANTONIO TORRES RAMIREZ
JEFE DE RECURSOS FINANCIEROS

C.P. JOSE DE JESUS ORTIZ PAREDES
DIRECTOR DE PLANEACION, INNOVACION Y CALIDAD

C.P. ELENA HERNANDEZ DELGADO
SUBDIRECTORA ADMINISTRATIVA

INSTITUTO TECNOLÓGICO SUPERIOR DE SAN PEDRO DE LAS COLONIAS

Estado de Flujos de Efectivo

Del 01 de enero al 30 de junio de 2023 y del 01 de enero al 31 de diciembre de 2022

(Cifras en Pesos)

Concepto	2023	2022
Flujos de Efectivo de las Actividades de Operación		
Origen	23,150,417.72	21,079,385.01
Impuestos	0.00	0.00
Cuotas y Aportaciones de Seguridad Social	0.00	0.00
Contribuciones de Mejoras	0.00	0.00
Derechos	0.00	0.00
Productos	0.00	0.00
Aprovechamientos	6,140.00	1,850.00
Ingresos por Venta de Bienes y Prestación de Servicios	2,640,510.54	2,482,148.79
Participaciones, Aportaciones, Convenios, Incentivos Derivados de la Colaboración Fiscal y Fondos Distintos de Aportaciones	20,239,199.96	19,975,176.96
Transferencias, Asignaciones, Subsidios y Subvenciones, y Pensiones y Jubilaciones	0.00	0.00
Otros Orígenes de Operación	264,567.22	-1,379,790.74
Aplicación	22,860,828.85	20,841,250.41
Servicios Personales	15,671,101.60	15,207,705.65
Materiales y Suministros	1,461,733.01	1,655,665.05
Servicios Generales	3,021,510.06	2,901,568.10
Transferencias Internas y Asignaciones al Sector Público	0.00	0.00
Transferencias al resto del Sector Público	0.00	0.00
Subsidios y Subvenciones	0.00	0.00
Ayudas Sociales	240,160.00	252,395.36
Pensionamientos y Jubilaciones	0.00	0.00
Transferencias a Fideicomisos, Mandatos y Contratos Análogos	0.00	0.00
Transferencias a la Seguridad Social	0.00	0.00
Donativos	0.00	0.00
Transferencias al Exterior	0.00	0.00
Participaciones	0.00	0.00
Aportaciones	0.00	0.00
Convenios	0.00	0.00
Otras Aplicaciones de Operación	2,466,324.18	823,916.25
Flujos Netos de Efectivo por Actividades de Operación	289,588.87	238,134.60
Flujos de Efectivo de las Actividades de Inversión		
Origen	0.00	0.00
Bienes Inmuebles, Infraestructura y Construcciones en Proceso	0.00	0.00
Bienes Muebles	0.00	0.00
Otros Orígenes de Inversión	0.00	0.00
Aplicación	260,618.35	127,916.75
Bienes Inmuebles, Infraestructura y Construcciones en Proceso	0.00	0.00
Bienes Muebles	260,618.35	127,916.75
Otras Aplicaciones de Inversión	0.00	0.00
Flujos Netos de Efectivo por Actividades de Inversión	-260,618.35	-127,916.75
Flujos de Efectivo de las Actividades de Financiamiento		
Origen	0.00	0.00
Endeudamiento Neto	0.00	0.00
Interno	0.00	0.00
Externo	0.00	0.00
Otros Orígenes de Financiamiento	0.00	0.00
Aplicación	0.00	0.00
Servicios de la Deuda	0.00	0.00
Interno	0.00	0.00
Externo	0.00	0.00
Otras Aplicaciones de Financiamiento	0.00	0.00
Flujos Netos de Efectivo por Actividades de Financiamiento	0.00	0.00
Incremento/Disminución Neta en el Efectivo y Equivalentes al Efectivo	28,970.52	110,217.85
Efectivo y Equivalentes al Efectivo al Inicio del Ejercicio	3,670,834.04	4,352,536.70
Efectivo y Equivalentes al Efectivo al Final del Ejercicio	3,699,804.56	4,462,754.55

Bajo protesta de decir verdad declaramos que los Estados Financieros y sus notas, son razonablemente correctos y son responsabilidad del emisor.



Informe de Avance de Gestión Financiera Segundo Trimestre 2023
Instituto Tecnológico Superior de San Pedro
Estado Analítico del Activo
 Del 1 de abril al 30 de junio de 2023
 (Cifras en Pesos)

Concepto	Saldo Inicial	Cargos del Periodo	Abonos del Periodo	Saldo Final	Variación del Periodo
ACTIVO	41,373,636.83	24,042,690.22	23,701,221.10	41,715,105.95	341,469.12
Activo Circulante	4,617,518.41	23,757,564.54	23,701,221.10	4,673,861.85	56,343.44
Efectivo y Equivalentes	3,628,068.04	13,477,468.18	13,405,731.66	3,699,804.56	71,736.52
Derechos a Recibir Efectivo o Equivalentes	937,059.59	10,273,431.36	10,288,824.44	921,666.51	-15,393.08
Derechos a Recibir Bienes o Servicios	7,747.18	6,665.00	6,665.00	7,747.18	0.00
Inventarios	0.00	0.00	0.00	0.00	0.00
Almacenes	44,643.60	0.00	0.00	44,643.60	0.00
Estimación por Pérdida o Deterioro de Activos Circulantes	0.00	0.00	0.00	0.00	0.00
Otros Activos Circulantes	0.00	0.00	0.00	0.00	0.00
Activo No Circulante	36,756,118.42	285,125.68	0.00	37,041,244.10	285,125.68
Inversiones Financieras a Largo Plazo	0.00	0.00	0.00	0.00	0.00
Derechos a Recibir Efectivo o Equivalentes a Largo Plazo	488,492.48	0.00	0.00	488,492.48	0.00
Bienes Inmuebles, Infraestructura y Construcciones en Proceso	32,291,554.56	0.00	0.00	32,291,554.56	0.00
Bienes Muebles	16,821,122.08	285,125.68	0.00	17,106,247.76	285,125.68
Activos Intangibles	164,654.37	0.00	0.00	164,654.37	0.00
Depreciación, Deterioro y Amortización Acumulada de Bienes	-13,031,062.76	0.00	0.00	-13,031,062.76	0.00
Activos Diferidos	0.00	0.00	0.00	0.00	0.00
Estimación por Pérdida o Deterioro de Activos no Circulantes	0.00	0.00	0.00	0.00	0.00
Otros Activos no Circulantes	21,357.69	0.00	0.00	21,357.69	0.00




Informe de Avance de Gestión Financiera Segundo Trimestre 2023
Instituto Tecnológico Superior de San Pedro
Estado Analítico del Activo
Del 1 de abril al 30 de junio de 2023
(Cifras en Pesos)

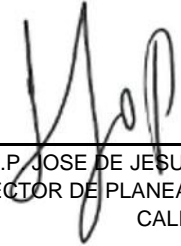
Bajo protesta de decir verdad declaramos que los Estados Financieros y sus notas, son razonablemente correctos y son responsabilidad del emisor.




C.P. JOSE GILBERTO FERNIZA GARZA
DIRECTOR GENERAL



C.P. LUIS ANTONIO TORRES RAMIREZ
JEFE DE RECURSOS FINANCIEROS



C.P. JOSE DE JESUS ORTIZ PAREDES
DIRECTOR DE PLANEACION, INNOVACION Y
CALIDAD



C.P. ELENA HERNÁNDEZ DELGADO
SUBDIRECTORA ADMINISTRATIVA

INSTITUTO TECNOLÓGICO SUPERIOR DE SAN PEDRO DE LAS COLONIAS

Estado Analítico del Activo

Del 01 de abril al 30 de junio de 2023

(Cifras en Pesos)

Concepto	Saldo Inicial	Cargos del Periodo	Abonos del Periodo	Saldo Final	Variación del Periodo
ACTIVO	41,373,636.83	24,042,690.22	23,701,221.10	41,715,105.95	341,469.12
Activo Circulante	4,617,518.41	23,757,564.54	23,701,221.10	4,673,861.85	56,343.44
Efectivo y Equivalentes	3,628,068.04	13,477,468.18	13,405,731.66	3,699,804.56	71,736.52
Derechos a Recibir Efectivo o Equivalentes	937,059.59	10,273,431.36	10,288,824.44	921,666.51	-15,393.08
Derechos a Recibir Bienes o Servicios	7,747.18	6,665.00	6,665.00	7,747.18	0.00
Inventarios	0.00	0.00	0.00	0.00	0.00
Almacenes	44,643.60	0.00	0.00	44,643.60	0.00
Estimación por Pérdida o Deterioro de Activos Circulantes	0.00	0.00	0.00	0.00	0.00
Otros Activos Circulantes	0.00	0.00	0.00	0.00	0.00
Activo No Circulante	36,756,118.42	285,125.68	0.00	37,041,244.10	285,125.68
Inversiones Financieras a Largo Plazo	0.00	0.00	0.00	0.00	0.00
Derechos a Recibir Efectivo o Equivalentes a Largo Plazo	488,492.48	0.00	0.00	488,492.48	0.00
Bienes Inmuebles, Infraestructura y Construcciones en Proceso	32,291,554.56	0.00	0.00	32,291,554.56	0.00
Bienes Muebles	16,821,122.08	285,125.68	0.00	17,106,247.76	285,125.68
Activos Intangibles	164,654.37	0.00	0.00	164,654.37	0.00
Depreciación, Deterioro y Amortización Acumulada de Bienes	-13,031,062.76	0.00	0.00	-13,031,062.76	0.00
Activos Diferidos	0.00	0.00	0.00	0.00	0.00
Estimación por Pérdida o Deterioro de Activos no Circulantes	0.00	0.00	0.00	0.00	0.00
Otros Activos no Circulantes	21,357.69	0.00	0.00	21,357.69	0.00

Bajo protesta de decir verdad declaramos que los Estados Financieros y sus notas, son razonablemente correctos y son responsabilidad del emisor.



Instituto Tecnológico Superior de San Pedro
Estado Analítico del Activo
 Del 1 de enero al 30 de junio de 2023
 (Cifras en Pesos)

Concepto	Saldo Inicial	Cargos del Periodo	Abonos del Periodo	Saldo Final	Variación del Periodo
ACTIVO	41,253,365.80	55,445,126.28	54,983,386.13	41,715,105.95	461,740.15
Activo Circulante	4,615,302.90	55,041,945.08	54,983,386.13	4,673,861.85	58,558.95
Efectivo y Equivalentes	3,670,834.04	31,918,348.27	31,889,377.75	3,699,804.56	28,970.52
Derechos a Recibir Efectivo o Equivalentes	896,570.56	23,112,439.33	23,087,343.38	921,666.51	25,095.95
Derechos a Recibir Bienes o Servicios	3,254.70	11,157.48	6,665.00	7,747.18	4,492.48
Inventarios	0.00	0.00	0.00	0.00	0.00
Almacenes	44,643.60	0.00	0.00	44,643.60	0.00
Estimación por Pérdida o Deterioro de Activos Circulantes	0.00	0.00	0.00	0.00	0.00
Otros Activos Circulantes	0.00	0.00	0.00	0.00	0.00
Activo No Circulante	36,638,062.90	403,181.20	0.00	37,041,244.10	403,181.20
Inversiones Financieras a Largo Plazo	0.00	0.00	0.00	0.00	0.00
Derechos a Recibir Efectivo o Equivalentes a Largo Plazo	488,492.48	0.00	0.00	488,492.48	0.00
Bienes Inmuebles, Infraestructura y Construcciones en Proceso	32,291,554.56	0.00	0.00	32,291,554.56	0.00
Bienes Muebles	16,703,066.56	403,181.20	0.00	17,106,247.76	403,181.20
Activos Intangibles	164,654.37	0.00	0.00	164,654.37	0.00
Depreciación, Deterioro y Amortización Acumulada de Bienes	-13,031,062.76	0.00	0.00	-13,031,062.76	0.00
Activos Diferidos	0.00	0.00	0.00	0.00	0.00
Estimación por Pérdida o Deterioro de Activos no Circulantes	0.00	0.00	0.00	0.00	0.00
Otros Activos no Circulantes	21,357.69	0.00	0.00	21,357.69	0.00



Instituto Tecnológico Superior de San Pedro
Estado Analítico del Activo
Del 1 de enero al 30 de junio de 2023
(Cifras en Pesos)

Bajo protesta de decir verdad declaramos que los Estados Financieros y sus notas, son razonablemente correctos y son responsabilidad del emisor.

C.P. JOSE GILBERTO FERNIZA GARZA
DIRECTOR GENERAL

C.P. LUIS ANTONIO TORRES RAMIREZ
JEFE DE RECURSOS FINANCIEROS

C.P. JOSÉ DE JESUS ORTIZ PAREDES
DIRECTOR DE PLANEACION, INNOVACION Y CALIDAD

C.P. ELENA HERNANDEZ DELGADO
SUBDIRECTORA ADMINISTRATIVA

INSTITUTO TECNOLÓGICO SUPERIOR DE SAN PEDRO DE LAS COLONIAS

Estado Analítico del Activo

Del 01 de enero al 30 de junio de 2023

(Cifras en Pesos)

Concepto	Saldo Inicial	Cargos del Periodo	Abonos del Periodo	Saldo Final	Variación del Periodo
ACTIVO	41,253,365.80	55,445,126.28	54,983,386.13	41,715,105.95	461,740.15
Activo Circulante	4,615,302.90	55,041,945.08	54,983,386.13	4,673,861.85	58,558.95
Efectivo y Equivalentes	3,670,834.04	31,918,348.27	31,889,377.75	3,699,804.56	28,970.52
Derechos a Recibir Efectivo o Equivalentes	896,570.56	23,112,439.33	23,087,343.38	921,666.51	25,095.95
Derechos a Recibir Bienes o Servicios	3,254.70	11,157.48	6,665.00	7,747.18	4,492.48
Inventarios	0.00	0.00	0.00	0.00	0.00
Almacenes	44,643.60	0.00	0.00	44,643.60	0.00
Estimación por Pérdida o Deterioro de Activos Circulantes	0.00	0.00	0.00	0.00	0.00
Otros Activos Circulantes	0.00	0.00	0.00	0.00	0.00
Activo No Circulante	36,638,062.90	403,181.20	0.00	37,041,244.10	403,181.20
Inversiones Financieras a Largo Plazo	0.00	0.00	0.00	0.00	0.00
Derechos a Recibir Efectivo o Equivalentes a Largo Plazo	488,492.48	0.00	0.00	488,492.48	0.00
Bienes Inmuebles, Infraestructura y Construcciones en Proceso	32,291,554.56	0.00	0.00	32,291,554.56	0.00
Bienes Muebles	16,703,066.56	403,181.20	0.00	17,106,247.76	403,181.20
Activos Intangibles	164,654.37	0.00	0.00	164,654.37	0.00
Depreciación, Deterioro y Amortización Acumulada de Bienes	-13,031,062.76	0.00	0.00	-13,031,062.76	0.00
Activos Diferidos	0.00	0.00	0.00	0.00	0.00
Estimación por Pérdida o Deterioro de Activos no Circulantes	0.00	0.00	0.00	0.00	0.00
Otros Activos no Circulantes	21,357.69	0.00	0.00	21,357.69	0.00

Bajo protesta de decir verdad declaramos que los Estados Financieros y sus notas, son razonablemente correctos y son responsabilidad del emisor.



Informe de Avance de Gestión Financiera Segundo Trimestre 2023
Instituto Tecnológico Superior de San Pedro
Estado Analítico de la Deuda y Otros Pasivos
 Del 1 de abril al 30 de junio de 2023
 (Cifras en Pesos)

Denominación de las Deudas	Moneda de Contratación	Institución o País Acreedor	Saldo Inicial del Periodo	Saldo Final del Periodo
DEUDA PÚBLICA				
Corto Plazo				
Deuda Interna			0.00	0.00
Instituciones de Crédito			0.00	0.00
Títulos y Valores			0.00	0.00
Arrendamientos Financieros			0.00	0.00
Deuda Externa			0.00	0.00
Organismos Financieros Internacionales			0.00	0.00
Deuda Bilateral			0.00	0.00
Títulos y Valores			0.00	0.00
Arrendamientos Financieros			0.00	0.00
Subtotal de Deuda Pública a Corto Plazo			0.00	0.00
Largo Plazo				
Deuda Interna			0.00	0.00
Instituciones de Crédito			0.00	0.00
Títulos y Valores			0.00	0.00
Arrendamientos Financieros			0.00	0.00
Deuda Externa			0.00	0.00
Organismos Financieros Internacionales			0.00	0.00
Deuda Bilateral			0.00	0.00
Títulos y Valores			0.00	0.00
Arrendamientos Financieros			0.00	0.00
Subtotal de Deuda Pública a Largo Plazo			0.00	0.00
Total de Otros Pasivos			4,357,215.14	4,288,678.23
Total de Deuda Pública y Otros Pasivos			4,357,215.14	4,288,678.23




Informe de Avance de Gestión Financiera Segundo Trimestre 2023
Instituto Tecnológico Superior de San Pedro
Estado Analítico de la Deuda y Otros Pasivos
Del 1 de abril al 30 de junio de 2023
(Cifras en Pesos)


Bajo protesta de decir verdad declaramos que los Estados Financieros y sus notas, son razonablemente correctos y son responsabilidad del emisor.




C.P. JOSÉ GILBERTO FERNIZA GARZA
DIRECTOR GENERAL



C.P. LUIS ANTONIO TORRES RAMIREZ
JEFE DE RECURSOS FINANCIEROS



C.P. JOSÉ DE JESÚS ORTIZ PAREDES
DIRECTOR DE PLANEACIÓN, INNOVACIÓN Y
CALIDAD



C.P. ELENA HERNÁNDEZ DELGADO
SUBDIRECTORA ADMINISTRATIVA

INSTITUTO TECNOLÓGICO SUPERIOR DE SAN PEDRO DE LAS COLONIAS

Estado Analítico de la Deuda y Otros Pasivos

Del 01 de abril al 30 de junio de 2023

(Cifras en Pesos)

Denominación de las Deudas	Moneda de Contratación	Institución o País Acreedor	Saldo Inicial del Periodo	Saldo Final del Periodo
DEUDA PÚBLICA				
Corto Plazo				
Deuda Interna			0.00	0.00
Instituciones de Crédito			0.00	0.00
Títulos y Valores			0.00	0.00
Arrendamientos Financieros			0.00	0.00
Deuda Externa			0.00	0.00
Organismos Financieros Internacionales			0.00	0.00
Deuda Bilateral			0.00	0.00
Títulos y Valores			0.00	0.00
Arrendamientos Financieros			0.00	0.00
Subtotal de Deuda Pública a Corto Plazo			0.00	0.00
Largo Plazo				
Deuda Interna			0.00	0.00
Instituciones de Crédito			0.00	0.00
Títulos y Valores			0.00	0.00
Arrendamientos Financieros			0.00	0.00
Deuda Externa			0.00	0.00
Organismos Financieros Internacionales			0.00	0.00
Deuda Bilateral			0.00	0.00
Títulos y Valores			0.00	0.00
Arrendamientos Financieros			0.00	0.00
Subtotal de Deuda Pública a Largo Plazo			0.00	0.00
Total de Otros Pasivos			4,357,215.14	4,288,678.23
Total de Deuda Pública y Otros Pasivos			4,357,215.14	4,288,678.23

Bajo protesta de decir verdad declaramos que los Estados Financieros y sus notas, son razonablemente correctos y son responsabilidad del emisor.



Instituto Tecnológico Superior de San Pedro
Estado Analítico de la Deuda y Otros Pasivos

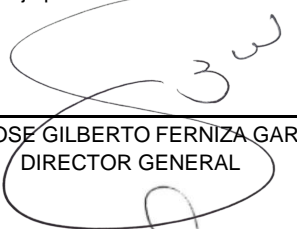
Del 1 de enero al 30 de junio de 2023
 (Cifras en Pesos)

Denominación de las Deudas	Moneda de Contratación	Institución o País Acreedor	Saldo Inicial del Periodo	Saldo Final del Periodo
DEUDA PÚBLICA				
Corto Plazo				
Deuda Interna			0.00	0.00
Instituciones de Crédito			0.00	0.00
Títulos y Valores			0.00	0.00
Arrendamientos Financieros			0.00	0.00
Deuda Externa			0.00	0.00
Organismos Financieros Internacionales			0.00	0.00
Deuda Bilateral			0.00	0.00
Títulos y Valores			0.00	0.00
Arrendamientos Financieros			0.00	0.00
Subtotal de Deuda Pública a Corto Plazo			0.00	0.00
Largo Plazo				
Deuda Interna			0.00	0.00
Instituciones de Crédito			0.00	0.00
Títulos y Valores			0.00	0.00
Arrendamientos Financieros			0.00	0.00
Deuda Externa			0.00	0.00
Organismos Financieros Internacionales			0.00	0.00
Deuda Bilateral			0.00	0.00
Títulos y Valores			0.00	0.00
Arrendamientos Financieros			0.00	0.00
Subtotal de Deuda Pública a Largo Plazo			0.00	0.00
Total de Otros Pasivos			6,297,612.91	4,288,678.23
Total de Deuda Pública y Otros Pasivos			6,297,612.91	4,288,678.23




Instituto Tecnológico Superior de San Pedro
Estado Analítico de la Deuda y Otros Pasivos
Del 1 de enero al 30 de junio de 2023
(Cifras en Pesos)


Bajo protesta de decir verdad declaramos que los Estados Financieros y sus notas, son razonablemente correctos y son responsabilidad del emisor.




C.P. JOSE GILBERTO FERNIZA GARZA
DIRECTOR GENERAL



C.P. LUIS ANTONIO TORRES RAMIREZ
JEFE DE RECURSOS FINANCIEROS



C.P. JOSE DE JESUS ORTIZ PAREDES
DIRECTOR DE PLANEACION, INNOVACION Y
CALIDAD



C.P. ELENA HERNANDEZ DELGADO
SUBDIRECTORA ADMINISTRATIVA

INSTITUTO TECNOLÓGICO SUPERIOR DE SAN PEDRO DE LAS COLONIAS

Estado Analítico de la Deuda y Otros Pasivos

Del 01 de enero al 30 de junio de 2023

(Cifras en Pesos)

Denominación de las Deudas	Moneda de Contratación	Institución o País Acreedor	Saldo Inicial del Periodo	Saldo Final del Periodo
DEUDA PÚBLICA				
Corto Plazo				
Deuda Interna			0.00	0.00
Instituciones de Crédito			0.00	0.00
Títulos y Valores			0.00	0.00
Arrendamientos Financieros			0.00	0.00
Deuda Externa			0.00	0.00
Organismos Financieros Internacionales			0.00	0.00
Deuda Bilateral			0.00	0.00
Títulos y Valores			0.00	0.00
Arrendamientos Financieros			0.00	0.00
Subtotal de Deuda Pública a Corto Plazo			0.00	0.00
Largo Plazo				
Deuda Interna			0.00	0.00
Instituciones de Crédito			0.00	0.00
Títulos y Valores			0.00	0.00
Arrendamientos Financieros			0.00	0.00
Deuda Externa			0.00	0.00
Organismos Financieros Internacionales			0.00	0.00
Deuda Bilateral			0.00	0.00
Títulos y Valores			0.00	0.00
Arrendamientos Financieros			0.00	0.00
Subtotal de Deuda Pública a Largo Plazo			0.00	0.00
Total de Otros Pasivos			6,297,612.91	4,288,678.23
Total de Deuda Pública y Otros Pasivos			6,297,612.91	4,288,678.23


Bajo protesta de decir verdad declaramos que los Estados Financieros y sus notas, son razonablemente correctos y son responsabilidad del emisor.


Instituto Tecnológico Superior de San Pedro de las Colonias


Informe sobre pasivos contingentes al 30 de Junio de 2023

Provisiones a largo plazo	
Obligaciones laborales	2,758,697.55
Total pasivos contingentes	2,758,697.55

Bajo protesta de decir verdad declaramos que los Estados Financieros y sus Notas son razonablemente correctos y responsabilidad del emisor


C.P. JOSÉ GILBERTO FERNIZA GARZA
DIRECTOR GENERAL


LIC. ELENA HERNÁNDEZ DELGADO
SUBDIRECTORA ADMINISTRATIVA


CP. LUIS ANTONIO TORRES RAMÍREZ
JEFE DEPTO. RECURSOS FINANCIEROS

INSTITUTO TECNOLOGICO SUPERIOR DE SAN PEDRO DE LAS COLONIAS**EFE 01 - Efectivo y Equivalentes**

Concepto	Del 01 de abril al 30 de junio de 2023	Del 01 de abril al 30 de junio de 2022
Efectivo	0.00	0.00
Bancos/Tesorería	3,699,804.56	3,540,422.88
Bancos/Dependencias y Otros	0.00	0.00
Inversiones Temporales (Hasta 3 meses)	0.00	922,331.67
Fondos con Afectación Específica	0.00	0.00
Depositos de Fondos de Terceros en Garantía y/o Administración	0.00	0.00
Otros Efectivos y Equivalentes	0.00	0.00
Total de Efectivo y Equivalentes	3,699,804.56	4,462,754.55

INSTITUTO TECNOLOGICO SUPERIOR DE SAN PEDRO DE LAS COLONIAS**EFE 01 - Efectivo y Equivalentes**

Concepto	Del 01 de enero al 30 de junio de 2023	Del 01 de enero al 31 de diciembre de 2022
Efectivo	0.00	0.00
Bancos/Tesorería	3,699,804.56	3,540,422.88
Bancos/Dependencias y Otros	0.00	0.00
Inversiones Temporales (Hasta 3 meses)	0.00	922,331.67
Fondos con Afectación Específica	0.00	0.00
Depositos de Fondos de Terceros en Garantía y/o Administración	0.00	0.00
Otros Efectivos y Equivalentes	0.00	0.00
Total de Efectivo y Equivalentes	3,669,804.56	4,462,754.55

INSTITUTO TECNOLÓGICO SUPERIOR DE SAN PEDRO DE LAS COLONIAS**Conciliación entre los Ingresos Presupuestarios y Contables**

Correspondiente del 01 de abril al 30 de junio de 2023

(Cifras en pesos)

1. Total de Ingresos Presupuestarios		10,163,821.09
---	--	----------------------

2. Más Ingresos Contables No Presupuestarios		0.00
2.1 Ingresos Financieros	0.00	
2.2 Incremento por Variación de Inventarios	0.00	
2.3 Disminución del Exceso de Estimaciones por Pérdida o Deterioro u Obsolescencia	0.00	
2.4 Disminución del Exceso de Provisiones	0.00	
2.5 Otros Ingresos y Beneficios Varios	0.00	
2.6 Otros Ingresos Contables No Presupuestarios	0.00	

3. Menos Ingresos Presupuestarios No Contables		0.00
3.1 Aprovechamientos Patrimoniales	0.00	
3.2 Ingresos Derivados de Financiamientos	0.00	
3.3 Otros Ingresos Presupuestarios No Contables	0.00	

4. Total de Ingresos Contables		10,163,821.09
---------------------------------------	--	----------------------

INSTITUTO TECNOLÓGICO SUPERIOR DE SAN PEDRO DE LAS COLONIAS**Conciliación entre los Egresos Presupuestarios y los Gastos Contables**

Correspondiente del 01 de abril al 30 de junio de 2023

(Cifras en pesos)

1. Total de Egresos Presupuestarios		10,038,940.74
--	--	----------------------

2. Menos Egresos Presupuestario No Contables		285,125.68
2.1 Materias Primas y Materiales de Producción y Comercialización	0.00	
2.2 Materiales y Suministros	0.00	
2.3 Mobiliario y Equipo de Administración	0.00	
2.4 Mobiliario y Equipo Educativo y Recreativo	0.00	
2.5 Equipo e Instrumental Médico y de Laboratorio	0.00	
2.6 Vehículos y Equipo de Transporte	0.00	
2.7 Equipo de Defensa y Seguridad	0.00	
2.8 Maquinaria, Otros Equipos y Herramientas	285,125.68	
2.9 Activos Biológicos	0.00	
2.10 Bienes Inmuebles	0.00	
2.11 Activos Intangibles	0.00	
2.12 Obra Pública en Bienes de Dominio Público	0.00	
2.13 Obra Pública en Bienes Propios	0.00	
2.14 Acciones y Participaciones de Capital	0.00	
2.15 Compra de Títulos y Valores	0.00	
2.16 Concesión de Préstamos	0.00	

2.17	Inversiones en Fideicomisos, Mandatos y Otros Análogos	0.00
2.18	Provisiones para Contingencias y Otras Erogaciones Especiales	0.00
2.19	Amortización de la Deuda Pública	0.00
2.20	Adeudos de Ejercicios Fiscales Anteriores (ADEFAS)	0.00
2.21	Otros Egresos Presupuestales No Contables	0.00

3. Más Gastos Contables No Presupuestarios		0.00
3.1	Estimaciones, Depreciaciones, Deterioros, Obsolescencia y Amortizaciones	0.00
3.2	Provisiones	0.00
3.3	Disminución de Inventarios	0.00
3.4	Aumento por Insuficiencia de Estimaciones por Pérdida o Deterioro u Obsolescencia	0.00
3.5	Aumento por Insuficiencia de Provisiones	0.00
3.6	Otros Gastos	0.00
3.7	Otros Gastos Contables No Presupuestarios	0.00

4. Total de Gastos Contables	9,753,815.06
-------------------------------------	---------------------

Bajo protesta de decir verdad declaramos que los Estados Financieros y sus notas, son razonablemente correctos y son responsabilidad del emisor.

INSTITUTO TECNOLÓGICO SUPERIOR DE SAN PEDRO DE LAS COLONIAS**Conciliación entre los Ingresos Presupuestarios y Contables**

Correspondiente del 01 de enero al 30 de junio de 2023

(Cifras en pesos)

1. Total de Ingresos Presupuestarios		22,917,720.50
---	--	----------------------

2. Más Ingresos Contables No Presupuestarios		0.00
2.1 Ingresos Financieros	0.00	
2.2 Incremento por Variación de Inventarios	0.00	
2.3 Disminución del Exceso de Estimaciones por Pérdida o Deterioro u Obsolescencia	0.00	
2.4 Disminución del Exceso de Provisiones	0.00	
2.5 Otros Ingresos y Beneficios Varios	0.00	
2.6 Otros Ingresos Contables No Presupuestarios	0.00	

3. Menos Ingresos Presupuestarios No Contables		0.00
3.1 Aprovechamientos Patrimoniales	0.00	
3.2 Ingresos Derivados de Financiamientos	0.00	
3.3 Otros Ingresos Presupuestarios No Contables	0.00	

4. Total de Ingresos Contables		22,917,720.50
---------------------------------------	--	----------------------

INSTITUTO TECNOLÓGICO SUPERIOR DE SAN PEDRO DE LAS COLONIAS**Conciliación entre los Egresos Presupuestarios y los Gastos Contables**

Correspondiente del 01 de enero al 30 de junio de 2023

(Cifras en pesos)

1. Total de Egresos Presupuestarios		20,850,226.87
--	--	----------------------

2. Menos Egresos Presupuestario No Contables		403,181.20
2.1 Materias Primas y Materiales de Producción y Comercialización	0.00	
2.2 Materiales y Suministros	76,430.08	
2.3 Mobiliario y Equipo de Administración	19,898.64	
2.4 Mobiliario y Equipo Educativo y Recreativo	0.00	
2.5 Equipo e Instrumental Médico y de Laboratorio	0.00	
2.6 Vehículos y Equipo de Transporte	0.00	
2.7 Equipo de Defensa y Seguridad	0.00	
2.8 Maquinaria, Otros Equipos y Herramientas	306,852.48	
2.9 Activos Biológicos	0.00	
2.10 Bienes Inmuebles	0.00	
2.11 Activos Intangibles	0.00	
2.12 Obra Pública en Bienes de Dominio Público	0.00	
2.13 Obra Pública en Bienes Propios	0.00	
2.14 Acciones y Participaciones de Capital	0.00	
2.15 Compra de Títulos y Valores	0.00	
2.16 Concesión de Préstamos	0.00	

2.17	Inversiones en Fideicomisos, Mandatos y Otros Análogos	0.00
2.18	Provisiones para Contingencias y Otras Erogaciones Especiales	0.00
2.19	Amortización de la Deuda Pública	0.00
2.20	Adeudos de Ejercicios Fiscales Anteriores (ADEFAS)	0.00
2.21	Otros Egresos Presupuestales No Contables	0.00

3. Más Gastos Contables No Presupuestarios		0.00
3.1	Estimaciones, Depreciaciones, Deterioros, Obsolescencia y Amortizaciones	0.00
3.2	Provisiones	0.00
3.3	Disminución de Inventarios	0.00
3.4	Aumento por Insuficiencia de Estimaciones por Pérdida o Deterioro u Obsolescencia	0.00
3.5	Aumento por Insuficiencia de Provisiones	0.00
3.6	Otros Gastos	0.00
3.7	Otros Gastos Contables No Presupuestarios	0.00

4. Total de Gastos Contables	20,447,045.67
-------------------------------------	----------------------

Bajo protesta de decir verdad declaramos que los Estados Financieros y sus notas, son razonablemente correctos y son responsabilidad del emisor.

a) NOTAS DE DESGLOSE

En cada una de las 23 notas de desglose el ente público deberá poner la nota correspondiente o en su caso la leyenda “Esta nota no le aplica al ente público” y una breve explicación del motivo por el cual no le es aplicable.

I) Notas al Estado de Situación Financiera

Activo

Efectivo y Equivalentes

ESF 01. Se informará acerca de los fondos con afectación específica, el tipo y monto de los mismos; de las inversiones financieras se revelará su tipo y monto, su clasificación en corto y largo plazo separando aquéllas que su vencimiento sea menor a 3 meses.

Derechos a Recibir Efectivo y Equivalentes y Bienes o Servicios a Recibir

ESF 02. Por tipo de contribución se informará el monto que se encuentre pendiente de cobro y por recuperar de hasta cinco ejercicios anteriores, asimismo se deberán considerar los montos sujetos a algún tipo de juicio con una antigüedad mayor a la señalada y la factibilidad de cobro.

ESF 03. Se elaborará, de manera agrupada, los derechos a recibir efectivo y equivalentes, y bienes o servicios a recibir, (excepto cuentas por cobrar de contribuciones o fideicomisos que se encuentran dentro de inversiones financieras, participaciones y aportaciones de capital) en una desagregación por su vencimiento en días a 90, 180, menor o igual a 365 y mayor a 365. Adicionalmente, se informará de las características cualitativas relevantes que le afecten a estas cuentas.

Bienes Disponibles para su Transformación o Consumo (inventarios)

ESF 04. Se clasificarán como bienes disponibles para su transformación aquéllos que se encuentren dentro de la cuenta Inventarios. Esta nota aplica para aquellos entes públicos que realicen algún proceso de transformación y/o elaboración de bienes.

En la nota se informará del sistema de costeo y método de valuación, aplicados a los inventarios, así como la conveniencia de su aplicación dada la naturaleza de los mismos. Adicionalmente, se revelará el impacto en la información financiera por cambios en el método o sistema.

ESF 05. De la cuenta Almacén se informará acerca del método de valuación, así como la conveniencia de su aplicación. Adicionalmente, se revelará el impacto en la información financiera por cambios en el método.

Inversiones Financieras

ESF 06. De la cuenta Inversiones financieras, que considera los fideicomisos, se informará de éstos los recursos asignados por tipo y monto, y características significativas que tengan o puedan tener alguna incidencia en las mismas.

ESF 07. Se informará de las inversiones financieras, los saldos de las participaciones y aportaciones de capital.

Bienes Muebles, Inmuebles e Intangibles

ESF 08. Se informará de manera agrupada por cuenta, los rubros de Bienes Muebles e Inmuebles, el monto de la depreciación del ejercicio y la acumulada, el método de depreciación, tasas aplicadas y los criterios de aplicación de los mismos. Asimismo, se informará de las características significativas del estado en que se encuentren los activos.

ESF 09. Se informará de manera agrupada por cuenta, los rubros de activos intangibles y diferidos, su monto y naturaleza, amortización del ejercicio, amortización acumulada, tasa y método aplicados.

Estimaciones y Deterioros

ESF 10. Se informarán los criterios utilizados para la determinación de las estimaciones; por ejemplo: estimación de cuentas incobrables, estimación de inventarios, deterioro de activos biológicos y cualquier otra que aplique.

Otros Activos

ESF 11. De las cuentas de otros activos se informará por tipo circulante o no circulante, los montos totales asociados y sus características cualitativas significativas que les impacten financieramente.

Pasivo²

ESF 12. Se elaborará una relación de las cuentas y documentos por pagar en una desagregación por su vencimiento en días a 90, 180, menor o igual a 365 y mayor a 365. Asimismo, se informará sobre la factibilidad del pago de dichos pasivos.

ESF 13. Se informará de manera agrupada los recursos localizados en Fondos de Bienes de Terceros en Administración y/o en Garantía a corto y largo plazo, así como la naturaleza de dichos recursos y sus características cualitativas significativas que les afecten o pudieran afectarles financieramente.

ESF 14. Se informará de las cuentas de los pasivos diferidos y otros, su tipo, monto y naturaleza, así como las características significativas que les impacten o pudieran impactarles financieramente.

II) Notas al Estado de Actividades

Ingresos de Gestión

EA 1 Trimestral. De los rubros de impuestos, cuotas y aportaciones de seguridad social, contribuciones de mejoras, derechos, productos, aprovechamientos, y de ingresos por venta de bienes y prestación de servicios, los cuales están armonizados con los rubros del Clasificador por Rubros de Ingresos, se informarán los montos totales y cualquier característica significativa. *(La información se deberá de presentar del 01 de abril al 30 de junio de 2023)*

EA 1 Acumulativa. De los rubros de impuestos, cuotas y aportaciones de seguridad social, contribuciones de mejoras, derechos, productos, aprovechamientos, y de ingresos por venta de bienes y prestación de servicios, los cuales están armonizados con los rubros del Clasificador por Rubros de Ingresos, se informarán los montos totales y cualquier característica significativa. *(La información se deberá de presentar del 01 de enero al 30 de junio de 2023)*

Participaciones, Aportaciones, Convenios, Incentivos Derivados de la Colaboración Fiscal, Fondos Distintos de Aportaciones, Transferencias, Asignaciones, Subsidios y Subvenciones, y Pensiones y Jubilaciones

EA 2 Trimestral. De los rubros de participaciones, aportaciones, convenios, incentivos derivados de la colaboración fiscal, fondos distintos de aportaciones, transferencias, asignaciones, subsidios y subvenciones, y pensiones y jubilaciones, los cuales están armonizados con los rubros del Clasificador por Rubros de Ingresos, se informarán los montos totales y cualquier característica significativa. *(La información se deberá de presentar del 01 de abril al 30 de junio de 2023)*

EA 2 Acumulativa. De los rubros de participaciones, aportaciones, convenios, incentivos derivados de la colaboración fiscal, fondos distintos de aportaciones, transferencias, asignaciones, subsidios y subvenciones, y pensiones y jubilaciones, los cuales están armonizados con los rubros del Clasificador por Rubros de Ingresos, se informarán los montos totales y cualquier característica significativa. *(La información se deberá de presentar del 01 de enero al 30 de junio de 2023)*

Otros Ingresos y Beneficios

EA 3 Trimestral. De los rubros de Ingresos Financieros, Incremento por Variación de Inventarios, Disminución del Exceso de Estimaciones por Pérdida o Deterioro u Obsolescencia, Disminución del Exceso de Provisiones, y de Otros Ingresos y Beneficios Varios, se informarán los montos totales y cualquier característica significativa. *(La información se deberá de presentar del 01 de abril al 30 de junio de 2023)*

EA 3 Acumulativa. De los rubros de Ingresos Financieros, Incremento por Variación de Inventarios, Disminución del Exceso de Estimaciones por Pérdida o Deterioro u Obsolescencia, Disminución del Exceso de Provisiones, y de Otros Ingresos y Beneficios Varios, se informarán los montos totales y cualquier característica significativa. *(La información se deberá de presentar del 01 de enero al 30 de junio de 2023)*

Gastos y Otras Pérdidas

EA 4 Trimestral. Explicar aquellas cuentas de gastos de funcionamiento, transferencias, subsidios y otras ayudas, participaciones y aportaciones, otros gastos y pérdidas extraordinarias, así como los ingresos y gastos extraordinarios, que en lo individual representen el 10% o más del total de los gastos. *(La información se deberá de presentar del 01 de abril al 30 de junio de 2023)*

EA 4 Acumulativa. Explicar aquellas cuentas de gastos de funcionamiento, transferencias, subsidios y otras ayudas, participaciones y aportaciones, otros gastos y pérdidas extraordinarias, así como los ingresos y gastos extraordinarios, que en lo individual representen el 10% o más del total de los gastos. *(La información se deberá de presentar del 01 de enero al 30 de junio de 2023)*

III) Notas al Estado de Variación en la Hacienda Pública

EVHP 1 Trimestral. Se informará de manera agrupada, acerca de las modificaciones al patrimonio contribuido por tipo, naturaleza y monto. *(La información se deberá de presentar del 01 de abril al 30 de junio de 2023)*

EVHP 1 Acumulada. Se informará de manera agrupada, acerca de las modificaciones al patrimonio contribuido por tipo, naturaleza y monto. *(La información se deberá de presentar del 01 de enero al 30 de junio de 2023)*

EVHP 2 Trimestral. Se informará de manera agrupada, acerca del monto y procedencia de los recursos que modifican al patrimonio generado. *(La información se deberá de presentar del 01 de abril al 30 de junio de 2023)*

EVHP 2 Acumulada. Se informará de manera agrupada, acerca del monto y procedencia de los recursos que modifican al patrimonio generado. *(La información se deberá de presentar del 01 de enero al 30 de junio de 2023)*

IV) Notas al Estado de Flujos de Efectivo

Efectivo y equivalentes

EFE 1 Trimestral. Presentar el análisis de las cifras del periodo actual y periodo anterior del Efectivo y Equivalentes al Efectivo, al Final del Ejercicio del Estado de Flujos de Efectivo, respecto a la composición del rubro de Efectivo y Equivalentes, utilizando el siguiente cuadro:

Concepto	Del 01 de abril al 30 de junio de 2023	Del 01 de abril al 30 de junio de 2022
Efectivo	0.00	0.00
Bancos/Tesorería	0.00	0.00
Bancos/Dependencias y Otros	0.00	0.00
Inversiones Temporales (Hasta 3 meses)	0.00	0.00
Fondos con Afectación Específica	0.00	0.00
Depósitos de Fondos de Terceros en Garantía y/o Administración	0.00	0.00
Otros Efectivos y Equivalentes	0.00	0.00
Total de Efectivo y Equivalentes	0.00	0.00

EFE 1 Acumulativa. Presentar el análisis de las cifras del periodo actual y periodo anterior del Efectivo y Equivalentes al Efectivo, al Final del Ejercicio del Estado de Flujos de Efectivo, respecto a la composición del rubro de Efectivo y Equivalentes, utilizando el siguiente cuadro:

Concepto	Del 01 de enero al 30 de junio de 2023	Del 01 de enero al 31 de diciembre de 2022
Efectivo	0.00	0.00
Bancos/Tesorería	0.00	0.00
Bancos/Dependencias y Otros	0.00	0.00
Inversiones Temporales (Hasta 3 meses)	0.00	0.00
Fondos con Afectación Específica	0.00	0.00

Depósitos de Fondos de Terceros en Garantía y/o Administración	0.00	0.00
Otros Efectivos y Equivalentes	0.00	0.00
Total de Efectivo y Equivalentes	0.00	0.00

EFE 2. Presentar la Conciliación de los Flujos de Efectivo Netos de las Actividades de Operación y los saldos de Resultados del Ejercicio (Ahorro/Desahorro), utilizando el siguiente cuadro:

Concepto	Del 01 de enero al 30 de junio de 2023	Del 01 de enero al 31 de diciembre de 2022
Resultados del Ejercicio Ahorro/Desahorro	0.00	0.00
Movimientos de partidas (o rubros) que no afectan al efectivo	0.00	0.00
Depreciación	0.00	0.00
Amortización	0.00	0.00
Incrementos en las provisiones	0.00	0.00
Incremento en inversiones producido por revaluación	(0.00)	(0.00)
Ganancia/pérdida en venta de bienes muebles, inmuebles e intangibles	(0.00)	(0.00)
Incremento en cuentas por cobrar	(0.00)	(0.00)
Flujos de Efectivo Netos de las Actividades de Operación	0.00	0.00

Los conceptos incluidos en los movimientos de partidas (o rubros) que no afectan al efectivo, que aparecen en el cuadro anterior no son exhaustivos y tienen como finalidad mostrar algunos ejemplos para elaborar este cuadro.

V) Conciliación Entre Los Ingresos Presupuestarios y Contables, Así como Entre Los Egresos Presupuestarios y Los Gastos Contables

EA 5 Trimestral. La conciliación se presentará atendiendo a lo dispuesto por el Acuerdo por el que se emite el formato de conciliación entre los ingresos presupuestarios y contables, así como entre los egresos presupuestarios y los gastos contables.

Nombre del Ente Público		
Conciliación entre los Ingresos Presupuestarios y Contables		
Correspondiente del 01 de abril al 30 de junio de 2023		
(Cifras en pesos)		
1. Total de Ingresos Presupuestarios		0.00
2. Más Ingresos Contables No Presupuestarios		0.00
2.1 Ingresos Financieros	0.00	
2.2 Incremento por Variación de Inventarios	0.00	
2.3 Disminución del Exceso de Estimaciones por Pérdida o Deterioro u Obsolescencia	0.00	
2.4 Disminución del Exceso de Provisiones	0.00	
2.5 Otros Ingresos y Beneficios Varios	0.00	
2.6 Otros Ingresos Contables No Presupuestarios	0.00	
3. Menos Ingresos Presupuestarios No Contables		0.00

3.1	Aprovechamientos Patrimoniales	0.00
3.2	Ingresos Derivados de Financiamientos	0.00
3.3	Otros Ingresos Presupuestarios No Contables	0.00

4. Total de Ingresos Contables	0.00
---------------------------------------	-------------

Nombre del Ente Público Conciliación entre los Egresos Presupuestarios y los Gastos Contables Correspondiente del 01 de abril al 30 de junio de 2023 (Cifras en pesos)

1. Total de Egresos Presupuestarios	0.00
--	-------------

2. Menos Egresos Presupuestario No Contables	0.00
---	-------------

2.1	Materias Primas y Materiales de Producción y Comercialización	0.00
2.2	Materiales y Suministros	0.00
2.3	Mobiliario y Equipo de Administración	0.00
2.4	Mobiliario y Equipo Educativo y Recreativo	0.00
2.5	Equipo e Instrumental Médico y de Laboratorio	0.00
2.6	Vehículos y Equipo de Transporte	0.00
2.7	Equipo de Defensa y Seguridad	0.00
2.8	Maquinaria, Otros Equipos y Herramientas	0.00
2.9	Activos Biológicos	0.00
2.10	Bienes Inmuebles	0.00
2.11	Activos Intangibles	0.00
2.12	Obra Pública en Bienes de Dominio Público	0.00
2.13	Obra Pública en Bienes Propios	0.00
2.14	Acciones y Participaciones de Capital	0.00
2.15	Compra de Títulos y Valores	0.00
2.16	Concesión de Préstamos	0.00
2.17	Inversiones en Fideicomisos, Mandatos y Otros Análogos	0.00
2.18	Provisiones para Contingencias y Otras Erogaciones Especiales	0.00
2.19	Amortización de la Deuda Pública	0.00
2.20	Adeudos de Ejercicios Fiscales Anteriores (ADEFAS)	0.00
2.21	Otros Egresos Presupuestales No Contables	0.00

3. Más Gastos Contables No Presupuestarios	0.00
---	-------------

3.1	Estimaciones, Depreciaciones, Deterioros, Obsolescencia y Amortizaciones	0.00
3.2	Provisiones	0.00
3.3	Disminución de Inventarios	0.00
3.4	Aumento por Insuficiencia de Estimaciones por Pérdida o Deterioro u Obsolescencia	0.00
3.5	Aumento por Insuficiencia de Provisiones	0.00
3.6	Otros Gastos	0.00
3.7	Otros Gastos Contables No Presupuestarios	0.00

4. Total de Gastos Contables**0.00**

Bajo protesta de decir verdad declaramos que los Estados Financieros y sus notas, son razonablemente correctos y son responsabilidad del emisor.

EA 5 Acumulada. La conciliación se presentará atendiendo a lo dispuesto por el Acuerdo por el que se emite el formato de conciliación entre los ingresos presupuestarios y contables, así como entre los egresos presupuestarios y los gastos contables.

Nombre del Ente Público		
Conciliación entre los Ingresos Presupuestarios y Contables		
Correspondiente del 01 de enero al 30 de junio de 2023		
(Cifras en pesos)		
1. Total de Ingresos Presupuestarios		0.00
2. Más Ingresos Contables No Presupuestarios		0.00
2.1 Ingresos Financieros	0.00	
2.2 Incremento por Variación de Inventarios	0.00	
2.3 Disminución del Exceso de Estimaciones por Pérdida o Deterioro u Obsolescencia	0.00	
2.4 Disminución del Exceso de Provisiones	0.00	
2.5 Otros Ingresos y Beneficios Varios	0.00	
2.6 Otros Ingresos Contables No Presupuestarios	0.00	
3. Menos Ingresos Presupuestarios No Contables		0.00
3.1 Aprovechamientos Patrimoniales	0.00	
3.2 Ingresos Derivados de Financiamientos	0.00	
3.3 Otros Ingresos Presupuestarios No Contables	0.00	
4. Total de Ingresos Contables		0.00

Nombre del Ente Público		
Conciliación entre los Egresos Presupuestarios y los Gastos Contables		
Correspondiente del 01 de enero al 30 de junio de 2023		
(Cifras en pesos)		
1. Total de Egresos Presupuestarios		0.00
2. Menos Egresos Presupuestario No Contables		0.00
2.1 Materias Primas y Materiales de Producción y Comercialización	0.00	
2.2 Materiales y Suministros	0.00	
2.3 Mobiliario y Equipo de Administración	0.00	
2.4 Mobiliario y Equipo Educativo y Recreativo	0.00	
2.5 Equipo e Instrumental Médico y de Laboratorio	0.00	
2.6 Vehículos y Equipo de Transporte	0.00	
2.7 Equipo de Defensa y Seguridad	0.00	
2.8 Maquinaria, Otros Equipos y Herramientas	0.00	
2.9 Activos Biológicos	0.00	

2.10	Bienes Inmuebles	0.00
2.11	Activos Intangibles	0.00
2.12	Obra Pública en Bienes de Dominio Público	0.00
2.13	Obra Pública en Bienes Propios	0.00
2.14	Acciones y Participaciones de Capital	0.00
2.15	Compra de Títulos y Valores	0.00
2.16	Concesión de Préstamos	0.00
2.17	Inversiones en Fideicomisos, Mandatos y Otros Análogos	0.00
2.18	Provisiones para Contingencias y Otras Erogaciones Especiales	0.00
2.19	Amortización de la Deuda Pública	0.00
2.20	Adeudos de Ejercicios Fiscales Anteriores (ADEFAS)	0.00
2.21	Otros Egresos Presupuestales No Contables	0.00

3. Más Gastos Contables No Presupuestarios		0.00
3.1	Estimaciones, Depreciaciones, Deterioros, Obsolescencia y Amortizaciones	0.00
3.2	Provisiones	0.00
3.3	Disminución de Inventarios	0.00
3.4	Aumento por Insuficiencia de Estimaciones por Pérdida o Deterioro u Obsolescencia	0.00
3.5	Aumento por Insuficiencia de Provisiones	0.00
3.6	Otros Gastos	0.00
3.7	Otros Gastos Contables No Presupuestarios	0.00

4. Total de Gastos Contables	0.00
-------------------------------------	-------------

Bajo protesta de decir verdad declaramos que los Estados Financieros y sus notas, son razonablemente correctos y son responsabilidad del emisor.

[2 Con respecto a la información de la deuda pública, ésta se incluye en el informe de deuda pública en la nota 11 "Información sobre la Deuda y el Reporte Analítico de la Deuda" de las notas de Gestión Administrativa.](#)

Del 01 de enero al 30 de junio de 2022
0.00
0.00
0.00
0.00
0.00
(0.00)
(0.00)
(0.00)
0.00

INSTITUTO TECNOLOGICO SUPERIOR DE SAN PEDRO DE LAS COLONIAS

CUENTAS DE ORDEN CONTABLES

Del 01 de enero al 30 de junio de 2023

(Cifras en Pesos)

CUENTA	SALDO INICIAL	CARGOS	ABONOS	SALDO FINAL
7 CUENTAS DE ORDEN CONTABLES	0.00	80,710.00	80,710.00	0.00
7.1 VALORES	0.00	0.00	0.00	0.00
7.1.1 Valores en Custodia	0.00	0.00	0.00	0.00
7.1.2 Custodia de Valores	0.00	0.00	0.00	0.00
7.1.3 Instrumentos de Crédito Prestados a Formadores de Mercado	0.00	0.00	0.00	0.00
7.1.4 Préstamo de Instrumentos de Crédito a Formadores de Mercado y su Garantía	0.00	0.00	0.00	0.00
7.1.5 Instrumentos de Crédito Recibidos en Garantía de los Formadores de Mercado	0.00	0.00	0.00	0.00
7.1.6 Garantía de Créditos Recibidos de los Formadores de Mercado	0.00	0.00	0.00	0.00
7.2 EMISION DE OBLIGACIONES	0.00	0.00	0.00	0.00
7.2.1 Autorización para la Emisión de Bonos, Títulos y Valores de la Deuda Pública Interna	0.00	0.00	0.00	0.00
7.2.2 Autorización para la Emisión de Bonos, Títulos y Valores de la Deuda Pública Externa	0.00	0.00	0.00	0.00
7.2.3 Emisiones Autorizadas de la Deuda Pública Interna y Externa	0.00	0.00	0.00	0.00
7.2.4 Suscripción de Contratos de Préstamos y Otras Obligaciones de la Deuda Pública Interna	0.00	0.00	0.00	0.00
7.2.5 Suscripción de Contratos de Préstamos y Otras Obligaciones de la Deuda Pública Externa	0.00	0.00	0.00	0.00
7.2.6 Contratos de Préstamos y Otras Obligaciones de la Deuda Pública Interna y Externa	0.00	0.00	0.00	0.00
7.3 AVALES Y GARANTIAS	0.00	0.00	0.00	0.00
7.3.1 Aavales Autorizados	0.00	0.00	0.00	0.00
7.3.2 Aavales Firmados	0.00	0.00	0.00	0.00
7.3.3 Fianzas y Garantías Recibidas por Deudas a Cobrar	0.00	0.00	0.00	0.00
7.3.4 Fianzas y Garantías Recibidas	0.00	0.00	0.00	0.00
7.3.5 Fianzas Otorgadas para Respaldar Obligaciones no Fiscales del Gobierno	0.00	0.00	0.00	0.00
7.3.6 Fianzas Otorgadas del Gobierno para Respaldar Obligaciones no Fiscales	0.00	0.00	0.00	0.00
7.4 JUICIOS	0.00	0.00	0.00	0.00

7.4.1 Demandas Judiciales en Proceso de Resolución	0.00	0.00	0.00	0.00
7.4.2 Resolución de Demandas en Proceso Judicial	0.00	0.00	0.00	0.00
7.5 INVERSION MEDIANTE PROYECTOS PARA PRESTACION DE SERVICIOS (PPS) Y SIMILARES	0.00	0.00	0.00	0.00
7.5.1 Contratos para Inversión Mediante Proyectos para Prestación de Servicios (PPS) y Similares	0.00	0.00	0.00	0.00
7.5.2 Inversión Pública Contratada Mediante Proyectos para Prestación de Servicios (PPS) y Similares	0.00	0.00	0.00	0.00
7.6 BIENES CONCESIONADOS O EN COMODATO	0.00	0.00	0.00	0.00
7.6.1 Bienes Bajo Contrato en Concesión	0.00	0.00	0.00	0.00
7.6.2 Contrato de Concesión por Bienes	0.00	0.00	0.00	0.00
7.6.3 Bienes Bajo Contrato en Comodato	0.00	0.00	0.00	0.00
7.7 Deudores Diversos	0.00	80,710.00	80,710.00	0.00
7.7.1 Deudores Por Subsidios	49,346,863.41	0.00	0.00	49,346,863.41
7.7.1.1 Deudores por Subsidios	49,346,863.41	0.00	0.00	49,346,863.41
7.7.2 Deudores Alumnos	316,267.00	50,990.00	29,720.00	337,537.00
7.7.2.1 Deudores Alumnos	316,267.00	50,990.00	29,720.00	337,537.00
7.7.3 Adeudos Pendientes Por Recuperar-Alumnos	316,267.00	29,720.00	50,990.00	337,537.00
7.7.3.1 Adeudos Pendientes por Recuperar-Alumnos	316,267.00	29,720.00	50,990.00	337,537.00
7.7.4 Deudores Por Ministración	49,346,863.41	0.00	0.00	49,346,863.41
7.7.4.1 Deudores por Ministración	49,346,863.41	0.00	0.00	49,346,863.41

Nota 1: Las cuentas de orden contables señaladas en el recuadro, son las mínimas necesarias, se podrán aperturar otras, de acuerdo con las necesidades de los entes públicos, incluidas las cuentas de orden de los bienes arqueológicos, artísticos e históricos.

Bajo protesta de decir verdad declaramos que los Estados Financieros y sus notas, son razonablemente correctos y son responsabilidad del emisor.

INSTITUTO TECNOLOGICO SUPERIOR DE SAN PEDRO DE LAS COLONIAS
CUENTAS DE ORDEN PRESUPUESTALES
 Del 01 de enero al 30 de junio de 2023
 (Cifras en Pesos)

CUENTA	SALDO INICIAL	CARGOS	ABONOS	SALDO FINAL
8 CUENTAS DE ORDEN PRESUPUESTARIAS	0.00	273,756,719.70	273,756,719.70	0.00
8.1 LEY DE INGRESOS	0.00	94,194,104.40	94,194,104.40	0.00
8.1.1 Ley de Ingresos Estimada	0.00	47,618,329.92	0.00	47,618,329.92
8.1.2 Ley de Ingresos por Ejecutar	0.00	22,917,720.50	48,390,533.40	25,472,812.90
8.1.3 Modificaciones a la Ley de Ingresos Estimada	0.00	772,203.48	0.00	772,203.48
8.1.4 Ley de Ingresos Devengada	0.00	22,885,850.50	22,917,720.50	31,870.00
8.1.5 Ley de Ingresos Recaudada	0.00	0.00	22,885,850.50	22,885,850.50
8.2 PRESUPUESTO DE EGRESOS	0.00	179,562,615.30	179,562,615.30	0.00
8.2.1 Presupuesto de Egresos Aprobado	0.00	0.00	47,618,329.92	47,618,329.92
8.2.2 Presupuesto de Egresos por Ejercer	0.00	72,332,943.45	44,874,095.09	27,458,848.36
8.2.3 Modificaciones al Presupuesto de Egresos Aprobado	0.00	23,942,410.05	24,714,613.53	772,203.48
8.2.4 Presupuesto de Egresos Comprometido	0.00	20,931,685.04	20,850,226.87	81,458.17
8.2.5 Presupuesto de Egresos Devengado	0.00	20,850,226.87	20,850,226.87	0.00
8.2.6 Presupuesto de Egresos Ejercido	0.00	20,850,226.87	20,655,123.02	195,103.85
8.2.7 Presupuesto de Egresos Pagado	0.00	20,655,123.02	0.00	20,655,123.02

Bajo protesta de decir verdad declaramos que los Estados Financieros y sus notas, son razonablemente correctos y son responsabilidad del emisor.

Se informará, de manera agrupada, en las Notas a los Estados Financieros las cuentas de orden contables y cuentas de orden presupuestario, considerando al menos lo siguiente:

1. Los valores en custodia de instrumentos prestados a formadores de mercado e instrumentos de crédito recibidos en garantía de los formadores de mercado u otros.
2. Por tipo de emisión de instrumento: monto, tasa y vencimiento.
3. Los contratos firmados de construcciones por tipo de contrato.
4. El avance que se registra en las cuentas de orden presupuestarias, previo al cierre presupuestario de cada periodo que se reporte.

INSTITUTO TECNOLÓGICO SUPERIOR DE SAN PEDRO DE LAS COLONIAS

Notas de los Estados Financieros al 30 de Junio de 2022

a) NOTAS DE DESGLOSE.

I) NOTAS AL ESTADO DE SITUACION FINANCIERA.

1. EFECTIVO Y EQUIVALENTES.

El Instituto tiene cuentas bancarias, fondos de inversión y se integran de la siguiente manera:

Cuenta	30 DE JUNIO DE 2023	DICIEMBRE 2022
BBVA BANCOMER 0113277259	719.55	20,402.46
BBVA BANCOMER 0113284476	3,132.00	0.00
BBVA BANCOMER 0113284530	2,088.00	1,782,095.31
BBVA BANCOMER 0118041903	343,517.11	1,603,294.06
BBVA BANCOMER 0113284611	163,558.19	20,406.19
BANAMEX 3154127	919.83	919.83
BBVA BANCOMER 0116120547	.73	.73
BBVA BANCOMER 0117176902	1,869.75	6,413.53
Banamex 8034850558	1,445.35	1,445.35
Banamex 8034847661	.56	.56
Banamex 8034843223	.56	.56
BBVA BANCOMER 0119501959	660.38	660.38
BBVA BANCOMER 0119502173	95,195.01	95,195.01
BBVA BANCOMER 0119502033	.01	20,000.01

“2023, Año de Francisco I. Madero, Apóstol de la Democracia”

BBVA BANCOMER 0119501878	.01	20,000.01
BBVA BANCOMER 0119501916	20,000.01	20,000.01
BBVA BANCOMER 0119501711	.01	20,000.01
BBVA BANCOMER 0119501789	20,000.01	20,000.01
BBVA BANCOMER 0119501487	20,000.01	20,000.01
BBVA BANCOMER 0119501258	.01	20,000.01
BBVA BANCOMER 0119703799	1,061,477. 46	0.00
BBVA BANCOMER 0119703802	1,935,847. 06	0.00
BBVA BANCOMER 0119764879	27,707.46	0.00
BBVA BANCOMER 0119764585	1,665.49	0.00
Total en Bancos	3,699,804.56	3,640,078.30
Fondo de inversión Banamex 8034847661	0.00	0.00
Fondo de inversión Banamex 8034843223	0.00	0.00
Fondo de inversión Banamex 8034850558	0.00	0.00
Fondo de inversión BBVA Bancomer 4462	0.00	0.00
Fondo de inversión BBVA Bancomer 4519	0.00	0.00
Fondo de inversión BBVA Bancomer 4489	0.00	0.00
Total en Inversión.	0.00	0.00
Suma	3,699,804.56	3,670,834.04

2. DERECHOS A RECIBIR EFECTIVO O EQUIVALENTES.

La cuenta contable de deudores refleja cuentas por cobrar derivado de servicios prestados por el Instituto, subsidios, viáticos y reintegros del personal y se integra de la siguiente manera:

Cuenta	30 DE JUNIO	DICIEMBRE 2022
Cuentas por cobrar a corto plazo	381,263.76	367,733.76
Anticipo a proveedores	7,747.18	0.00
Deudores diversos por Cobrar a CP	9,075.67	3,649.72
Ingresos por recuperar a corto plazo	17,730.00	11,590.00
Deudores por Ministración de Fondo	513,597.00	513,597.08
Otros derechos a recibir Efectivos o equivalentes	0.00	0.00
Suma	921,666.51	896,570.56

3. Bienes Disponibles para su Transformación o Consumo (inventarios)

La cuenta de Almacén refleja el saldo de nuestro inventario de consumibles al 31 de diciembre de 2022 y el método de costeo utilizado para estos artículos se muestra a su costo histórico o compra.

ALMACÉN	30 de Junio 2023	EJERCICIO 2022
Almacén de materiales y suministros de consumo	44,643.60	44,643.60

4. Inversiones Financieras

Esta nota no aplica para este Instituto, por no contar con fideicomisos ni inversiones financieras diferentes a las mostradas en el rubro de derechos a recibir efectivos y equivalentes.

Total de Activo Circulante	4,673,861.85	4,615,302.90
-----------------------------------	---------------------	---------------------

5. Bienes Muebles, Inmuebles e Intangibles.

El análisis de este rubro se muestra a continuación:

Bienes Inmuebles-Concepto	30 de Junio 2023	EJERCICIO 2022
Terreno	22,776,506.00	22,776,506.00
Edificios no residenciales	8,747,869.44	8,747,869.44
Otros bienes inmuebles	767,179.12	767,179.12
Suma bienes Inmuebles	32,291,554.56	32,291,554.56

“2023, Año de Francisco I. Madero, Apóstol de la Democracia”

Bienes Muebles-Concepto	30 de Junio 2023	EJERCICIO 2022
Mobiliario y equipo de administración	4,056,619.73	3,980,189.65
Mobiliario y equipo educacional y recreativo	3,698,173.06	3,678,274.42
Equipo e instrumental médico y de laboratorio	1,116,810.95	1,116,810.95
Equipo de transporte	3,466,060.84	3,466,060.84
Maquinaria, otros equipos y herramientas	4,768,583.18	4,461,730.70
Suma bienes muebles	17.106.247.76	16,703,066.56

Depreciación acumulada de Bienes inmuebles	(900,651.78)	(900,651.78)
Depreciación acumulada de Bienes muebles	(12,369,811.28)	(12,369,811.28)
Amortización acumulada de activos intangibles	(239,400.30)	(239,400.30)
Suma Depreciación acumulada	(13,031,062.76)	(13,031,062.76)

Se aplicó la depreciación correspondiente al ejercicio 2022, en donde la depreciación acumulada es de \$13,031,062.76. Se registra la depreciación de acuerdo a los lineamientos establecidos en la Ley General de Contabilidad Gubernamental.

Estimaciones y Deterioros

Esta nota no aplica para este Instituto, por no contar con estimaciones diferentes a las reveladas en la nota de pasivo no circulante.

Activos Intangibles

El análisis de este rubro se muestra a continuación:

Concepto	30 de Junio DE 2023	EJERCICIO 2022
Software	150,967.53	150,967.53
Licencias	13,686.84	13,686.84
Total	164,654.37	164,654.37

Otros Activos no circulantes

Bienes en comodato	21,357.69	21,357.69
Total activo no circulante	37,041,244.10	36,756,118.42
Total del Activo	41,715,105.95	41,373,636.83

6. Pasivo circulante.

Retenciones a empleados.

El saldo de la cuenta se integra de la siguiente manera.

CONCEPTO	30 DE JUNIO DE	EJERCICIO 2022
Servicios personales por pagar a corto plazo	0.00	1,083,995.93
Proveedores por pagar a corto plazo	203,735.00	400,096.29
Retenciones y contribuciones por pagar	1,289,623.99	1,868,347.06
Otras cuentas por pagar a corto plazo	4,804.90	4,804.90
Otras Pasivos a corto plazo	31,815.89	7,196.02
Suma	1,498,164.79	3,397,244.18

Total Pasivo Circulante	1,529,980.68	1,588,776.23
--------------------------------	---------------------	---------------------

Pasivo no circulante

Provisiones a largo plazo.

El saldo de la cuenta se integra de la siguiente manera:

Concepto	30 de Junio 2023	EJERCICIO 2022
Otras provisiones a largo plazo	2,758,697.55	2,893,172.71
Suma	2,758,697.55	2,893,172.71

Beneficios a los empleados.

En el ejercicio 2022 se actualizó el cálculo por prima de antigüedad e indemnización legal. En su elaboración se observó la Norma de Información Financiera D3 emitida por el Consejo Mexicano para la Investigación y Desarrollo de Normas de Información Financiera, AC (CINIF). También se dio cumplimiento en todas sus partes al Boletín de Observancia Obligatoria Para la Evaluación Actuarial de Pasivos Contingentes y a la Guía Actuarial N°1, publicados por el Colegio Nacional de Actuarios, A.C. y por la Asociación Mexicana de Actuarios Consultores, A.C.

Total Pasivo no Circulante	2,758,697.55	2,768,438.91
-----------------------------------	---------------------	---------------------

Total Pasivo	4,288,678.23	4,357,215.14
---------------------	---------------------	---------------------

II) NOTAS AL ESTADO DE ACTIVIDADES

1. Ingresos por gestión.

Concepto	30 de Junio 2023	EJERCICIO 2022
Derechos	0.00	0.00
Aprovechamientos	6,140.00	4,890.00
Ingresos por venta de bienes y prestación de servicios	2,663,768.54	5,599,845.40
Suma	2,669,908.54	5,604,735.40

Ingresos por aportaciones:

Participaciones Federales recibidas	9,761,423.00	20,760,509.00
Participaciones Estatales recibidas	10,477,776.96	20,246,911.92
Participaciones Estatales pendiente por recibir	0.00	513,597.08
Aportaciones Proyecto FONCYT	0.00	255,195.09
Aportaciones Proyecto PRODEP	0.00	70,000.00
Suma	22,909,108.50	41,846,213.09

Otros ingresos y Beneficios

Concepto	30 de Junio	EJERCICIO 2022
Ingresos Financieros	0.00	789.72
Otros Ingresos y Beneficios Varios	8,612.00	1,035.42
Suma	8,612.00	1,825.17
Total Ingresos	22,917,720.50	47,452,773.66

2. Gastos y otras pérdidas:

Concepto	31 MARZO 2023	A EJERCICIO 2022
Hacienda Pública / Patrimonio Contribuido neto	29,715,129.78	29,715,129.78
Hacienda Pública / Patrimonio generado neto	7,301,291.91	445,532.10
Cambios en el exceso o insuficiencia en la actualización de la hacienda Pública / Patrimonio neto	-	-
Hacienda Pública / Patrimonio neto final	37,016,421.69	34,955,752.89

IV) NOTAS AL ESTADO DE FLUJOS DE EFECTIVO.

1. Efectivo y equivalentes.

Flujos de efectivo de las Actividades de Operación:

Concepto	31 MARZO 2023	EJERCICIO 2022
Derechos	0.00	0.00
Aprovechamientos	6,140.00	4,890.00
Ingresos por venta de bienes y prestación de servicios	2,640,510.54	5,539,240.57
Participaciones, aportaciones, convenios, incentivos	20,239,199.54	41,846,213.09
Otros orígenes de Operación	264,567.22	666,239.98
Suma Origen	23,150,417.30	48,056,583.64

V) CONCILIACIÓN ENTRE LOS INGRESOS PRESUPUESTARIOS Y CONTABLES, ASÍ COMO ENTRE LOS EGRESOS PRESUPUESTARIOS Y LOS GASTOS CONTABLES.

Se presenta la conciliación conforme a lo dispuesto por el Acuerdo por el que se emite el formato de conciliación entre los ingresos presupuestarios y contables, así como entre los egresos presupuestarios y los gastos contables.

Instituto Tecnológico Superior de San Pedro de las Colonias Conciliación entre los ingresos presupuestarios y contables Del 01 de Enero al 30 de Junio de 2023		
	IMPORTE	IMPORTE
1. Ingresos Presupuestarios		22,917,720.5
2. Más ingresos contables no presupuestarios		-
Otros ingresos y beneficios varios	-	
Otros ingresos contables no presupuestarios		
3. Menos ingresos presupuestarios no contables		-
Aprovechamientos Patrimoniales	-	
Productos de capital	-	-
4. Ingresos Contables (4 = 1 + 2 - 3)		22,917,720.50

Instituto Tecnológico Superior de San Pedro de las Colonias Conciliación entre los egresos presupuestarios y los gastos contables Del 01 de enero al 30 de Junio de 2023		
1. Total de Egresos (Presupuestarios)		20,850,226.87
2. Menos Egresos presupuestarios no contables		403,181.20
Material y suministro	-	
Mobiliario y Equipo de Administración	76,430.08	
Mobiliario y Equipo Educativo y Recreativo	19,898.64	
Equipo instrumental médico y de laboratorio	-	
Vehículos y Equipo de Transporte	-	
Maquinaria Otros Equipos y Herramientas	306,852.48	
Activos Intangibles	0.00	
3. Más Gastos contables no presupuestales		-
Estimaciones, depreciaciones, deterioros, obsolescencia y amortizaciones	-	
Otros Gastos	-	
4. Total de Gasto Contable (4 = 1 - 2 + 3)		20,447,045.57

b) NOTAS DE MEMORIA

Cuentas de Orden Contables y Presupuestarias:

CUENTAS DE ORDEN CONTABLES

Presupuestarias

CUENTA	SALDO INICIAL	CARGOS	ABONOS	SALDO FINAL
7.7.1.0 Deudores por subsidios	49,346,863.41	-	-	49,346,863.41
7.7.2.0 Deudores alumnos	316,267.00	50,990.00	29,720.00	337,537.00

CUENTAS DE ORDEN PRESUPUESTALES				
CUENTA	SALDO INICIAL	CARGOS	ABONOS	SALDO FINAL
8 CUENTAS DE ORDEN PRESUPUESTARIAS	-	273,756,719.70	273,756,719.70	-
8.1 LEY DE INGRESOS	-	94,194,104.40	94,194,104.40	-
8.1.1 Ley de Ingresos Estimada	-	47,618,329.92	-	47,618,329.92
8.1.2 Ley de Ingresos por Ejecutar	-	22,917,720.50	48,390,533.40	25,472,812.90
8.1.3 Modificaciones a la Ley de Ingresos Estimada	-	772,203.48	-	772,203.48
8.1.4 Ley de Ingresos Devengada	-	22,885,850.50	22,917,720.50	31,870.00
8.1.5 Ley de Ingresos Recaudada	-	-	22,885,850.50	22,885,850.50
8.2 PRESUPUESTO DE EGRESOS	-	179,562,615.30	179,562,615.30	-
8.2.1 Presupuesto de Egresos Aprobado	-	-	47,618,329.92	47,618,329.92
8.2.2 Presupuesto de Egresos por Ejercer	-	72,332,943.45	44,874,095.09	27,458,848.36
8.2.3 Modificaciones al Presupuesto de Egresos Aprobado	-	23,942,410.05	24,714,613.53	772,203.48
8.2.4 Presupuesto de Egresos Comprometido	-	20,931,685.04	20,850,226.87	81,458.17
8.2.5 Presupuesto de Egresos Devengado	-	20,850,226.87	20,850,226.87	0.00
8.2.6 Presupuesto de Egresos Ejercido	-	20,850,226.87	20,655,123.02	195,103.85
8.2.7 Presupuesto de Egresos Pagado	-	20,655,123.02	-	20,655,123.02

c) NOTAS DE GESTIÓN ADMINISTRATIVA

1. Introducción

Los Estados Financieros de los entes públicos, proveen de información financiera a los principales usuarios de la misma, al Congreso y a los ciudadanos.

El objetivo del presente documento es la revelación del contexto y de los aspectos económicos-financieros más relevantes que influyeron en las decisiones del período, y que deberán ser considerados en la elaboración de los estados financieros para la mayor comprensión de los mismos y sus particularidades.

De esta manera, se informa y explica la respuesta del gobierno a las condiciones relacionadas con la información financiera de cada período de gestión; además, de exponer aquellas políticas que podrían afectar la toma de decisiones en periodos posteriores.

El Instituto Tecnológico Superior de San Pedro de las Colonias, esta ubicado en el Estado de Coahuila de Zaragoza, en el Municipio de San Pedro de las Colonias.

En 2020, la población en San Pedro fue de 101,041 habitantes (49.4% hombres y 50.6% mujeres). En comparación a 2010, la población en San Pedro decreció un -1.57%.

Según el tipo de institución de educación superior, la mayor cantidad de egresados en el ciclo escolar 2020-2021 en San Pedro egresaron de: Universidades Públicas Estatales (37.9%, 171,130 egresados), Universidades Tecnológicas (19.2%, 86,875 egresados) y Tecnológico Nacional de México (15.5%, 70,205 egresados).

Por nivel educativo, destacan los egresados de licenciatura (80.3%, 362,706 egresados) y técnico superior universitario (11.1%, 50,001 egresados).

El Instituto Tecnológico Superior de San Pedro de las Colonias, es un organismo público descentralizado del Estado y entidad Paraestatal.

Tiene por objeto, impartir e impulsar la educación superior tecnológica en la entidad, particularmente en la Región Laguna. Así como realizar investigación científica y tecnológica en la Entidad que contribuya a elevar la calidad académica, vinculándola con las necesidades de desarrollo regional, estatal y nacional.

Fortalecerá e impulsará, a través de la educación, los factores que eleven la calidad académica, vinculadora con las necesidades regionales, estatales y nacionales, de acuerdo a los postulados de la Constitución General de la Republica y de la Constitución Política del Estado de Coahuila de Zaragoza y demás leyes que ellas emanen.

Misión. Ofrecer servicios de educación superior tecnológica de calidad, pertinente y equitativa que coadyuve a la conformación de una sociedad justa y humana, con una perspectiva de sustentabilidad y seguridad.

Visión. Ser uno de los pilares fundamentales del desarrollo sostenido, sustentable y equitativo de la nación.

2. Panorama Económico y Financiero

Estamos situados en el Estado de Coahuila de Zaragoza, con 3,146,771 de habitantes con una población económicamente activa del 60%, siendo la Industria manufacturera la principal fuente de empleo del estado, aporta al PIB nacional del 3.6%, en el caso del Municipio de San Pedro de las Colonias las principales actividades económicas aparte de la industria es la ganadería y la agricultura.

El tecnológico en el aspecto económico y financiero se informa que es una entidad educativa que su principal fuente de financiamiento son las aportaciones otorgadas por el gobierno federal y estatal mediante los convenios de colaboración, así mismo se obtienen recursos propios por el cobro de inscripción y servicios relacionados con la educación.

3. Autorización e Historia

Se informará sobre:

La fecha de creación del Instituto Tecnológico Superior de San Pedro de las Colonias es el 19 de agosto de 2005

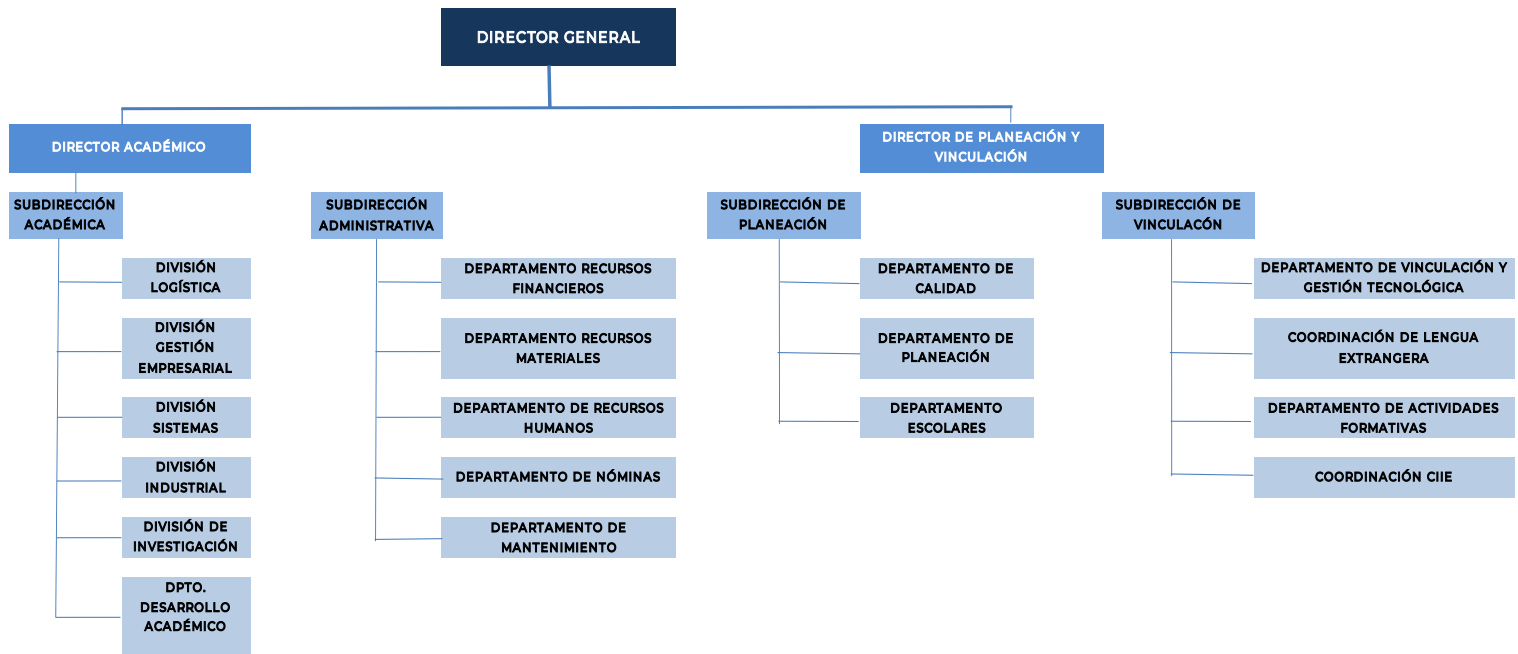
Actualmente el Instituto Tecnológico Superior de San Pedro de las Colonias no se han realizado cambios en su estructura

4. Organización y Objeto Social

Se informará sobre:

- a) Objeto social.
Impartir e impulsar la educación superior tecnológica en la entidad, particularmente en la Región Laguna. Así como realizar investigación científica y tecnológica en la Entidad que contribuya a elevar la calidad académica, vinculándola con las necesidades de desarrollo regional, estatal y nacional.
- b) Principal actividad.
Impartir e impulsar la educación superior tecnológica en la entidad, particularmente en la Región Laguna.
- c) Ejercicio fiscal.
Ejercicio fiscal 2023
- d) Régimen jurídico.
Es una entidad Paraestatal y organismo descentralizado del Gobierno del Estado de Coahuila y fiscalmente tributa en el Régimen de Personas Morales sin Fines de Lucro
- e) Consideraciones fiscales del ente: revelar el tipo de contribuciones que esté obligado a pagar o retener.
Tributa en el Régimen de Personas Morales sin Fines de Lucro, tenemos como obligación principal la retención y entero de los sueldos y salarios, asimilados a salarios y honorarios.

f) Estructura organizacional básica.



- g) Fideicomisos, mandatos y análogos de los cuales es fideicomitente o fideicomisario. El Instituto Tecnológico Superior de San Pedro de las Colonias, no cuenta con fideicomisos, mandatos y análogos de los cuales es fideicomitente o fideicomisario.

5. Bases de Preparación de los Estados Financieros

Se informará sobre:

Los estados financieros están preparados sobre la base del valor histórico original, conforme a las políticas emitidas por el Consejo Nacional de Armonización Contable, Postulados Básicos que le son aplicables y conforme a normas de información financiera, que son emitidas por el Consejo Mexicano para la Investigación y Desarrollo de normas de Información Financiera.

Los estados financieros preparados por la administración no reflejan los efectos de la inflación en la información financiera, como lo estipulan las Normas de Información Financiera.

Reconocimiento de Ingresos y Gastos: los ingresos se reconocen y registran como tales en el momento en que se perciben efectivamente y los gastos conforme se devenguen.

Activo Fijo: Las incidencias en las inversiones de Muebles e Inmuebles de acuerdo con los principios contables gubernamentales, se aplican y registran afectando su rubro específico.

Pagos por separación: Es política del organismo, aplicar al resultado del ejercicio en que se pagan las erogaciones que por indemnizaciones primas de antigüedad a que puedan tener derecho los trabajadores en el caso de separación o muerte de acuerdo con la Ley Federal del Trabajo.

6. Políticas de Contabilidad Significativas

Se informará sobre:

- a) Actualización: El Instituto Tecnológico Superior de San Pedro de las Colonias actualmente no cuenta con un método utilizado para la actualización del valor de los activos, pasivos y Hacienda Pública/Patrimonio. Así como informar de la desconexión o reconexión inflacionaria.
- b) El Instituto Tecnológico Superior de San Pedro de las Colonias actualmente no a realizado operaciones en el extranjero por tal motivo no aplica este punto.
- c) El Instituto Tecnológico Superior de San Pedro de las Colonias actualmente no inversión en acciones de Compañías subsidiarias no consolidadas y asociadas, por tal motivo no aplica dicho punto.
- d) El Instituto Tecnológico Superior de San Pedro de las Colonias actualmente no cuenta con Sistema y método de valuación de inventarios y costo de lo vendido, puesto que no le aplica este punto al no tener venta de productos
- e) Beneficios a empleados:

Cuenta Contable	Nombre	Fundamento legal para Otorgarla	Periodicidad del Otorgamiento	Base del cálculo para su otorgamiento	
13101	Quinquenio	Prestaciones autorizadas para el personal adscrito a los Instituto Tecnológicos Superiores Organismos Descentralizados Estatales (ODES)	Anual	Personal Administrativo 1.9% Personal Docente 2.0%	
13204	Prima Vacacional		Anual	24 días de sueldo tabular	
13206	Aguinaldo	Dirección de Institutos Tecnológicos Descentralizados	Anual	40 días de sueldo tabular	
15903	Despensa	Prestaciones autorizadas para el personal adscrito a los Instituto Tecnológicos Superiores Organismos Descentralizados Estatales (ODES)	Mensual	Personal Administrativo \$1,380.50 Profesores de tiempo completo \$1,380.50 Profesores Asignatura "A" y "B" \$34.50	
15927	Material Didáctico		Mensual	Profesor Titular "A" \$824.40 Profesor Asociado "A" \$600.60 Profesor Asociado "B" \$682.85 Profesor Asociado "C" \$ 748.65 Profesor Asignatura "A" \$15.75 Profesor Asignatura "B" \$17.15	
15416	Ayuda para Lentes		Anual	Personal Administrativo y Personal Docente \$2,500.00	
15921	Apoyo para tesis		Anual	Personal Administrativo y Personal Docente \$2,500.00	
15926	Ayuda de útiles escolares		Anual	Personal Administrativo y Personal Docente de tiempo completo \$1,875.60 Personal que labora por H-S-M \$45.90-	
15501	Auda de Becas para Posgrado		H. JUNTA DIRECTIVA	Mensual	Personal Administrativo y Docente \$1,500.00

- f) Provisiones: No cuenta con provisiones, no aplica este punto
- g) Reservas: No cuenta con provisiones, no aplica este punto.
- h) Cambios en políticas contables y corrección de errores, se informa que dicho punto es tratado en los incisos i) y j).
- i) Reclasificaciones: se deben revelar todos aquellos movimientos entre cuentas por efectos de cambios en los tipos de operaciones.
Durante este periodo no se han registrado reclasificaciones.
- j) Depuración y cancelación de saldos.

Colectiva	Descripción	Saldo Final
2112 proveedores		
PR00042	CORPORACION PRODECO, S.A. DE C.V.	7,417.84
PR00417	RENATO LOPEZ NUÑEZ	0.6
PR00655	VICENTE MIRELES SEPULVEDA	1,212.28
PR01525	EXBACH TECNOLOGICO EDUCATIVO, S.C.	0.8
PR01527	ESTEBAN ROSALES IBARRA	0.53
21172020401	Retención pensión alimenticia	-0.14
2119108 otras cuentas por pagar a corto plazo -empleados		
EM00094	RUBÉN OMAR MOTA GÁNDARA	436
EM00128	JUAN CARLOS MILAN RODRÍGUEZ	428
EM00135	MARIO ALBERTO LÓPEZ BENAVENTE	1,455.90
1112 bancos		
CB00016	BANAMEX 0348443223	0.56
CB00017	BANAMEX 034847661	0.56
		\$10,952.93

7. Posición en Moneda Extranjera y Protección por Riesgo Cambiario

Se informará sobre:

Que el Instituto tecnológico Superior de San Pedro de las Colonias, no tiene operaciones en moneda extranjera, por tal motivo, no es aplicable este punto

8. Reporte Analítico del Activo

Debe mostrar la siguiente información:

- a) Vida útil o porcentajes de depreciación, deterioro o amortización utilizados en los diferentes tipos de activos.

Cuenta	Concepto	Años de vida útil	% de depreciación anual
1.2.3	BIENES INMUEBLES, INFRAESTRUCTURA Y CONSTRUCCIONES EN PROCESO		
1.2.3.2	Viviendas	50	2
1.2.3.3	Edificios No Habitacionales	30	3.3
1.2.3.4	Infraestructura	25	4
1.2.3.9	Otros Bienes Inmuebles	20	5
1.2.4	BIENES MUEBLES		
1.2.4.1	Mobiliario y Equipo de Administración		
1.2.4.1.1	Muebles de Oficina y Estantería	10	10
1.2.4.1.2	Muebles, Excepto De Oficina Y Estantería	10	10
1.2.4.1.3	Equipo de Cómputo y de Tecnologías de la Información	3	33.3
1.2.4.1.9	Otros Mobiliarios y Equipos de Administración	10	10
1.2.4.2	Mobiliario y Equipo Educativo y Recreativo		
1.2.4.2.1	Equipos y Aparatos Audiovisuales	3	33.3
1.2.4.2.2	Aparatos Deportivos	5	20
1.2.4.2.3	Cámaras Fotográficas y de Video	3	33.3
1.2.4.2.9	Otro Mobiliario y Equipo Educativo y Recreativo	5	20
1.2.4.3	Equipo e Instrumental Médico y de Laboratorio		
1.2.4.3.1	Equipo Médico y de Laboratorio	5	20
1.2.4.3.2	Instrumental Médico y de Laboratorio	5	20
1.2.4.4	Equipo de Transporte		
1.2.4.4.1	Automóviles y Equipo Terrestre	5	20
1.2.4.4.2	Carrocerías y Remolques	5	20

Cuenta	Concepto	Años de vida útil	% de depreciación anual
1.2.4.4.3	Equipo Aeroespacial	5	20
1.2.4.4.4	Equipo Ferroviario	5	20
1.2.4.4.5	Embarcaciones	5	20
1.2.4.4.9	Otros Equipos de Transporte	5	20
1.2.4.5	Equipo de Defensa y Seguridad ¹	*	*
1.2.4.6 Maquinaria, Otros Equipos y Herramientas			
1.2.4.6.1	Maquinaria y Equipo Agropecuario	10	10
1.2.4.6.2	Maquinaria y Equipo Industrial	10	10
1.2.4.6.3	Maquinaria y Equipo de Construcción	10	10
1.2.4.6.4	Sistemas de Aire Acondicionado, Calefacción y de Refrigeración Industrial y Comercial	10	10
1.2.4.6.5	Equipo de Comunicación y Telecomunicación	10	10
1.2.4.6.6	Equipos de Generación Eléctrica, Aparatos y Accesorios Eléctricos	10	10
1.2.4.6.7	Herramientas y Máquinas-Herramienta	10	10
1.2.4.6.9	Otros Equipos	10	10
1.2.4.8 Activos Biológicos			
1.2.4.8.1	Bovinos	5	20
1.2.4.8.2	Porcinos	5	20
1.2.4.8.3	Aves	5	20
1.2.4.8.4	Ovinos y Caprinos	5	20
1.2.4.8.5	Peces y Acuicultura	5	20
1.2.4.8.6	Equinos	5	20
1.2.4.8.7	Especies Menores y de Zoológico	5	20
1.2.4.8.8	Arboles y Plantas	5	20
1.2.4.8.9	Otros Activos Biológicos	5	20

- b) Cambios en el porcentaje de depreciación o valor residual de los activos. Se mantiene la consistencia de los porcentajes y valor residual de los activos.
- c) Importe de los gastos capitalizados en el ejercicio, tanto financieros como de investigación y desarrollo.

Durante este periodo no se realizaron erogaciones por este concepto

- d) Riesgos por tipo de cambio o tipo de interés de las inversiones financieras. No cuenta con inversiones con moneda extranjera, no aplica.

- e) Valor activado en el ejercicio de los bienes construidos por la entidad. No se tiene operaciones en este periodo, respecto a los bienes construidos, por tal motivo no se presenta información de este punto.
- f) Otras circunstancias de carácter significativo que afecten el activo, tales como bienes en garantía, señalados en embargos, litigios, títulos de inversiones entregados en garantías, baja significativa del valor de inversiones financieras, etc. Se informa que durante el periodo no se cuenta con dichas circunstancias, por tal motivo no se presenta información de este punto.
- h) Desmantelamiento de Activos, procedimientos, implicaciones, efectos contables. Se informa que durante el periodo no se cuenta con dichas circunstancias, por tal motivo no se presenta información de este punto.
- i) Administración de activos; planeación con el objetivo de que el ente los utilice de manera más efectiva. Se informa que durante el periodo no se cuenta con dichas circunstancias, por tal motivo no se presenta información de este punto.

Adicionalmente, se deben incluir las explicaciones de las principales variaciones en el activo, en cuadros comparativos como sigue:

- a) Inversiones en valores.
- b) Patrimonio de Organismos descentralizados de Control Presupuestario Indirecto.
- c) Inversiones en empresas de participación mayoritaria.
- d) Inversiones en empresas de participación minoritaria.
- e) Patrimonio de organismos descentralizados de control presupuestario directo, según corresponda.

Se informa que respecto a los incisos anteriores no se cuenta con movimientos de dicha índole durante el periodo informado, por tal motivo, no se presenta información relacionada con estos.

9. Fideicomisos, Mandatos y Análogos

Se informa que no se cuenta con Fideicomisos, Mandatos y Análogos por tal motivo no se presenta información en este punto.

10. Reporte de la Recaudación

Se informa que respecto a los ingresos propios que comprende principalmente el cobro de inscripción y servicios prestados por el instituto, no se a recaudado conforme lo esperado, esto derivado de la disminución del número de estudiantes, sin embargo, se están tomando medidas para la racionalización del gasto, así como, incrementar las campañas de publicidad para invitar a nuevos alumnos.

Respecto al ingreso federal se ha recibido conforme a lo pactado.

11. Información sobre la Deuda y el Reporte Analítico de la Deuda

Se informa que el Instituto tecnológico Superior de San Pedro de las Colonias, no tiene Deuda por tal motivo no se presenta información sobre este punto.

12. Calificaciones otorgadas

Informar, tanto del ente público como cualquier transacción realizada, que haya sido sujeta a una calificación crediticia. Durante el periodo no se contó con operaciones que requirieran una calificación, por tal motivo no se presenta información en este punto.

13. Proceso de Mejora

Se informará de:

- a) Principales Políticas de control interno.

NORMA	EVIDENCIA	ACCIONES DE MEJORA
Ambiente de Control	1. Reglamento Interno	*Difusión a través de correo electrónico
	2. Filosofía Organizacional	*Difusión en página Institucional. *Reuniones de Seguimiento de indicadores.
	3. Código de Ética y Conducta	*Difusión de Código de Ética y Conducta en página Institucional
	4. Estructura Órgánica	* Autorización de Estructura Orgánica por SEFIN *Difusión y Publicación de la Estructura Orgánica.
	5. Manual de Organización	*Difusión de Manual en página de Transparencia *Análisis de Puestos.
	6. Análisis del Clima Organizacional.	*Cuestionario de Clima Organizacional por medio de enlace. *Análisis de seguimiento publicado en plataforma de acreditación *Capacitación de actualización de Tecnologías.
Administración de Riesgos.	1. Generar y analizar la Matriz de Riesgos	*Bitácora de acciones de mejora.
Acciones de Control	1. Manual de Procedimientos	*Publicación de Manual en página de transparencia.
	2. POA	*Bitácora de seguimiento de indicadores
	3. Evaluación del Servicio	* Buzón electrónico de Sugerencias y denuncias
	4. Acceso restringido a la información y los bienes	*Administración de Internet y contraseñas
	5. ndicadores de Desempeño	*Bitácora de seguimiento de indicadores

b) Medidas de desempeño financiero, metas y alcance.

No. Riesgo	Descripción del Riesgo	Factor de Riesgo	Descripción de la acción de control
2023_1	No disminuir la desercion escolar	Falta de difusión externa No contar con apoyo de Patronato Municipal, Beca Empresarial, becas Estatales, Becas del Gobierno Federal	
2023_2	No contar con la cantidad minima de matricula para	Falta de promocion a curso de Ingles Falta de seguimiento a Alumnos	
2023_03	No cumplir con indicador	Falta de promocion a los clubes	dar mayor difusion a todos los clubes
		Falta del equipo para el desarrollo de los clubes	Impulsar campaña de inscripcion a
		Falta de asesoramiento en el registro del imss	Capacitar al personal encargado de orientar a los alumnos, asi como mejorar la calidad de la informacion que difunde a los alumnos
		Falta de cumplimiento de requisitos	implementacion de un modulo con personal capacitado para brindar la orientacion al alumno
		Falta de registro ante el imss	Realizar un senso para identificar los alumnos pendientes de registrarse, asi como generar un reporte para que los jefes de carreras le den seguimiento para garantizar la inscripcion del alumno
		falta de cumplimiento en el proceso de adquisiciones	Capacitar al personal encargado de orientar a los alumnos, asi como mejorar la calidad de la informacion que difunde a los alumnos
		falta de cumplimiento en la presentacion de la cuenta publica y rendicion de cuentas	implementacion de un modulo con personal capacitado para brindar la orientacion al alumno
2023_5	No cumplir con una cultura de	Falta de incentivar a los investigadores que realicen la	Otorgar reconocimientos a los

14. Información por Segmentos

No se considera necesario revelar la información financiera de manera segmentada debido a la diversidad de las actividades y operaciones que realizan de los entes públicos, por tal motivo, no se presenta información en este punto.

15. Eventos Posteriores al Cierre

El ente público informará el efecto en sus estados financieros de aquellos hechos ocurridos en el período posterior al que informa, que proporcionan mayor evidencia sobre eventos que le afectan económicamente y que no se conocían a la fecha de cierre. No se tiene eventos posteriores al cierre, no aplica este punto.

16. Partes Relacionadas

Se debe establecer por escrito que no existen partes relacionadas que pudieran ejercer influencia significativa sobre la toma de decisiones financieras y operativas. No se tiene operaciones con Partes Relacionadas o de influencia significativa, por tal motivo, no aplica este punto.

17. Responsabilidad Sobre la Presentación Razonable de la Información Contable

Se declara lo siguiente:


“Bajo protesta de decir verdad declaramos que los Estados Financieros y sus notas, son razonablemente correctos y son responsabilidad del emisor”. Lo anterior, no será aplicable para la información contable consolidada.

Elaboró:



CP. Luis Antonio Torres Ramírez

Revisó:



ME. Elena Hernández Delgado

Autorizó:



CP. José Gilberto Ferniza



Instituto Tecnológico Superior de San Pedro
Instituto Tecnológico Superior de San Pedro
Balanza de Comprobación - Cuentas Contables
DEL 1 DE ABRIL AL 30 DE JUNIO DE 2023
(PESOS)

Nivel 5

CUENTA	DESCRIPCIÓN	SALDO INICIAL	DEBE	HABER	SALDO FINAL
1	ACTIVO	\$41,373,636.83	24,042,690.22	23,701,221.10	\$41,715,105.95
11	Activo Circulante	\$4,617,518.41	23,757,564.54	23,701,221.10	\$4,673,861.85
111	Efectivo y Equivalentes	\$3,628,068.04	13,477,468.18	13,405,731.66	\$3,699,804.56
1111	Efectivo	\$0.00	0.00	0.00	\$0.00
11111	Caja	\$0.00	0.00	0.00	\$0.00
11112	Fondos Fijos de Caja	\$0.00	0.00	0.00	\$0.00
1112	Bancos/Tesorería	\$3,628,068.04	13,477,468.18	13,405,731.66	\$3,699,804.56
11121	Bancos Moneda Nacional	\$3,628,068.04	13,477,468.18	13,405,731.66	\$3,699,804.56
11122	Bancos Moneda Extranjera	\$0.00	0.00	0.00	\$0.00
1113	Bancos/Dependencias y Otros	\$0.00	0.00	0.00	\$0.00
11131	Bancos/Dependencias y Otros Moneda Nacional	\$0.00	0.00	0.00	\$0.00
11132	Bancos/Dependencias y Otros Moneda Extranjera	\$0.00	0.00	0.00	\$0.00
1114	Inversiones Temporales (Hasta 3 Meses)	\$0.00	0.00	0.00	\$0.00
11141	Inversiones en Moneda Nacional Cp	\$0.00	0.00	0.00	\$0.00
11142	Inversiones en Moneda Extranjera Cp	\$0.00	0.00	0.00	\$0.00
1115	Fondos con Afectación Específica	\$0.00	0.00	0.00	\$0.00
11151	Fondos con Afectación Específica	\$0.00	0.00	0.00	\$0.00
1116	Depósitos de Fondos de Terceros en Garantía y/o Administración	\$0.00	0.00	0.00	\$0.00
11161	Depósitos en Garantía	\$0.00	0.00	0.00	\$0.00
11169	Fondo de Reserva	\$0.00	0.00	0.00	\$0.00
1119	Otros Efectivos y Equivalentes	\$0.00	0.00	0.00	\$0.00
11191	Otros Efectivos y Equivalentes	\$0.00	0.00	0.00	\$0.00
112	Derechos a Recibir Efectivo o Equivalentes	\$937,059.59	10,273,431.36	10,288,824.44	\$921,666.51
1121	Inversiones Financieras de Corto Plazo	\$0.00	0.00	0.00	\$0.00
11211	Inversiones a Cp (De 3 a 12 Meses)	\$0.00	0.00	0.00	\$0.00
11212	Títulos y Valores a Cp	\$0.00	0.00	0.00	\$0.00
11213	Fideicomisos, Mandatos y Análogos	\$0.00	0.00	0.00	\$0.00
11214	Participaciones y Aportaciones de Capital	\$0.00	0.00	0.00	\$0.00
1122	Cuentas por Cobrar a Corto Plazo	\$398,823.76	10,163,771.09	10,181,331.09	\$381,263.76
11221	Cuentas por Cobrar a Corto Plazo	\$0.00	0.00	0.00	\$0.00
11222	Cuentas por Cobrar (Ingresos)	\$322,163.68	10,163,771.09	10,181,331.09	\$304,603.68
11229	Otras Cuentas por Cobrar a Cp	\$76,660.08	0.00	0.00	\$76,660.08
1123	Deudores Diversos por Cobrar a Corto Plazo	\$6,958.75	109,610.27	107,493.35	\$9,075.67
11231	Deudores Diversos por Cobrar a Corto Plazo	\$0.00	0.00	0.00	\$0.00
11239	Otros Deudores Diversos por Cobrar a Cp	\$6,958.75	109,610.27	107,493.35	\$9,075.67



Instituto Tecnológico Superior de San Pedro
Instituto Tecnológico Superior de San Pedro
Balanza de Comprobación - Cuentas Contables
DEL 1 DE ABRIL AL 30 DE JUNIO DE 2023
(PESOS)

Nivel 5

CUENTA	DESCRIPCIÓN	SALDO INICIAL	DEBE	HABER	SALDO FINAL
1124	Ingresos por Recuperar a Corto Plazo	\$17,680.00	50.00	0.00	\$17,730.00
11241	Ingresos por Recuperar a Corto Plazo	\$17,680.00	50.00	0.00	\$17,730.00
1125	Deudores por Anticipos de la Tesorería a Corto Plazo	\$513,597.08	0.00	0.00	\$513,597.08
11251	Deudores por Fondos Rotatorios	\$0.00	0.00	0.00	\$0.00
11252	Deudores por Ministración de Fondos	\$513,597.08	0.00	0.00	\$513,597.08
1126	Préstamos Otorgados a Corto Plazo	\$0.00	0.00	0.00	\$0.00
11261	Préstamos Otorgados a Cp al Sector Público	\$0.00	0.00	0.00	\$0.00
11262	Préstamos Otorgados a Cp al Sector Privado	\$0.00	0.00	0.00	\$0.00
11263	Préstamos Otorgados a Cp al Sector Externo	\$0.00	0.00	0.00	\$0.00
1129	Otros Derechos a Recibir Efectivo o Equivalentes a Corto Plazo	\$0.00	0.00	0.00	\$0.00
11291	Documentos por Cobrar a Cp	\$0.00	0.00	0.00	\$0.00
11292	Avales por Recuperar a Cp	\$0.00	0.00	0.00	\$0.00
11299	Otras Cuentas por Cobrar a Cp	\$0.00	0.00	0.00	\$0.00
113	Derechos a Recibir Bienes o Servicios	\$7,747.18	6,665.00	6,665.00	\$7,747.18
1131	Anticipo a Proveedores por Adquisición de Bienes y Prestación de Servicios a Corto Plazo	\$7,747.18	6,665.00	6,665.00	\$7,747.18
113112	Anticipo a Proveedores por Adquisición de Bienes y Prestación de Servicios a Corto Plazo - Proveedores	\$7,747.18	6,665.00	6,665.00	\$7,747.18
1132	Anticipo a Proveedores por Adquisición de Bienes Inmuebles y Muebles a Corto Plazo	\$0.00	0.00	0.00	\$0.00
1133	Anticipo a Proveedores por Adquisición de Bienes Intangibles a Corto Plazo	\$0.00	0.00	0.00	\$0.00
1134	Anticipo a Contratistas por Obras Públicas a Corto Plazo	\$0.00	0.00	0.00	\$0.00
11341	Anticipo a Contratistas por Obra Pública en Bienes de Dominio Público	\$0.00	0.00	0.00	\$0.00
11342	Anticipo a Contratistas por Obra Pública en Bienes Propios	\$0.00	0.00	0.00	\$0.00
1139	Otros Derechos a Recibir Bienes o Servicios a Corto Plazo	\$0.00	0.00	0.00	\$0.00
114	Inventarios	\$0.00	0.00	0.00	\$0.00
1141	Inventario de Mercancías para Venta	\$0.00	0.00	0.00	\$0.00
1142	Inventario de Mercancías Terminadas	\$0.00	0.00	0.00	\$0.00
11421	Productos Alimenticios, Agropecuarios y Forestales Terminados	\$0.00	0.00	0.00	\$0.00
11422	Productos Textiles Terminados	\$0.00	0.00	0.00	\$0.00
11423	Productos de Papel, Cartón e Impresos Terminados	\$0.00	0.00	0.00	\$0.00
11424	Productos Combustibles, Lubricantes y Aditivos Terminados	\$0.00	0.00	0.00	\$0.00
11425	Productos Químicos, Farmacéuticos y de Laboratorio Terminados	\$0.00	0.00	0.00	\$0.00
11426	Productos Metálicos y a Base de Minerales No Metálicos Terminados	\$0.00	0.00	0.00	\$0.00
11427	Productos de Cuero, Piel, Plástico y Hule Terminados	\$0.00	0.00	0.00	\$0.00
11429	Otros Productos y Mercancías Terminadas	\$0.00	0.00	0.00	\$0.00
1143	Inventario de Mercancías en Proceso de Elaboración	\$0.00	0.00	0.00	\$0.00



Instituto Tecnológico Superior de San Pedro
Instituto Tecnológico Superior de San Pedro
Balanza de Comprobación - Cuentas Contables
DEL 1 DE ABRIL AL 30 DE JUNIO DE 2023
(PESOS)

Nivel 5

CUENTA	DESCRIPCIÓN	SALDO INICIAL	DEBE	HABER	SALDO FINAL
11431	Productos Alimenticios, Agropecuarios y Foresta en Proceso de Elaboración	\$0.00	0.00	0.00	\$0.00
11432	Productos Textiles en Proceso de Elaboración	\$0.00	0.00	0.00	\$0.00
11433	Productos de Papel, Cartón e Impresos en Proceso de Elaboración	\$0.00	0.00	0.00	\$0.00
11434	Productos Combustibles, Lubricantes y Aditivos en Proceso de Elaboración	\$0.00	0.00	0.00	\$0.00
11435	Productos Químicos, Farmacéuticos y de Laboratorio en Proceso de Elaboración	\$0.00	0.00	0.00	\$0.00
11436	Productos Metálicos y a Base de Minerales No Metálicos en Proceso de Elaboración	\$0.00	0.00	0.00	\$0.00
11437	Productos de Cuero, Piel, Plástico y Hule Adquiridos en Proceso de Elaboración	\$0.00	0.00	0.00	\$0.00
11439	Otros Productos y Mercancías en Proceso de Elaboración	\$0.00	0.00	0.00	\$0.00
1144	Inventario de Materias Primas, Materiales y Suministros para Producción	\$0.00	0.00	0.00	\$0.00
11441	Productos Alimenticios, Agropecuarios y Forestales Adquiridos como Materia Prima	\$0.00	0.00	0.00	\$0.00
11442	Insumos Textiles Adquiridos como Materia Prima	\$0.00	0.00	0.00	\$0.00
11443	Productos de Papel, Cartón e Impresos Adquiridos como Materia Prima	\$0.00	0.00	0.00	\$0.00
11444	Combustibles, Lubricantes y Aditivos Adquiridos, Carbón y sus Derivados Adquiridos como Materia Prima	\$0.00	0.00	0.00	\$0.00
11445	Productos Químicos, Farmacéuticos y de Laboratorio Adquiridos como Materia Prima	\$0.00	0.00	0.00	\$0.00
11446	Productos Metálicos y a Base de Minerales No Metálicos Adquiridos como Materia Prima	\$0.00	0.00	0.00	\$0.00
11447	Productos de Cuero, Piel, Plástico y Hule Adquiridos como Materia Prima	\$0.00	0.00	0.00	\$0.00
11449	Otros Productos y Mercancías Adquiridas como Materia Prima	\$0.00	0.00	0.00	\$0.00
1145	Bienes en Tránsito	\$0.00	0.00	0.00	\$0.00
11451	Mercancías para Reventa en Tránsito	\$0.00	0.00	0.00	\$0.00
11452	Materias Primas, Materiales y Suministros para Producción en Tránsito	\$0.00	0.00	0.00	\$0.00
11453	Materiales y Suministros de Consumo en Tránsito	\$0.00	0.00	0.00	\$0.00
11454	Bienes Muebles en Tránsito	\$0.00	0.00	0.00	\$0.00
115	Almacenes	\$44,643.60	0.00	0.00	\$44,643.60
1151	Almacén de Materiales y Suministros de Consumo	\$44,643.60	0.00	0.00	\$44,643.60
11511	Materiales de Administración, Emisión de Documentos y Artículos Oficiales	\$42,400.39	0.00	0.00	\$42,400.39
11512	Alimentos y Utensilios	\$0.00	0.00	0.00	\$0.00
11513	Materiales y Artículos de Construcción y de Reparación	\$1,364.74	0.00	0.00	\$1,364.74
11514	Productos Químicos, Farmacéuticos y de Laboratorio	\$0.00	0.00	0.00	\$0.00
11515	Combustibles, Lubricantes y Aditivos	\$0.00	0.00	0.00	\$0.00
11516	Vestuario, Blancos, Prendas de Protección y Artículos Deportivos	\$0.00	0.00	0.00	\$0.00
11517	Materiales y Suministros de Seguridad	\$0.00	0.00	0.00	\$0.00
11518	Herramientas, Refacciones y Accesorios Menores para Consumo	\$878.47	0.00	0.00	\$878.47
116	Estimación por Pérdida o Deterioro de Activos Circulantes	\$0.00	0.00	0.00	\$0.00
1161	Estimaciones para Cuentas Incobrables por Derechos a Recibir Efectivo o Equivalentes	\$0.00	0.00	0.00	\$0.00



Instituto Tecnológico Superior de San Pedro
Instituto Tecnológico Superior de San Pedro
Balanza de Comprobación - Cuentas Contables
DEL 1 DE ABRIL AL 30 DE JUNIO DE 2023
(PESOS)

Nivel 5

CUENTA	DESCRIPCIÓN	SALDO INICIAL	DEBE	HABER	SALDO FINAL
11611	Estimación para Cuentas Incobrables por Inversiones Financieras a Cp	\$0.00	0.00	0.00	\$0.00
11612	Estimación para Cuentas Incobrables por Cobrar a Cp	\$0.00	0.00	0.00	\$0.00
11613	Estimación para Cuentas Incobrables por Deudores Diversos a Cp	\$0.00	0.00	0.00	\$0.00
11614	Estimación para Cuentas Incobrables por Ingresos por Recuperar a Cp	\$0.00	0.00	0.00	\$0.00
11615	Estimación para Cuentas Incobrables por Préstamos Otorgados a Cp	\$0.00	0.00	0.00	\$0.00
11619	Otras Estimaciones para Cuentas Incobrables por Derechos a Recibir Efectivo o Equivalentes	\$0.00	0.00	0.00	\$0.00
1162	Estimación por Deterioro de Inventarios	\$0.00	0.00	0.00	\$0.00
11621	Estimación para Cuentas Incobrables por Anticipo a Proveedores por Adquisición de Bienes y Prestación de Servicios a Cp	\$0.00	0.00	0.00	\$0.00
11622	Estimación para Cuentas Incobrables por Anticipo a Proveedores por Adquisición de Bienes Inmuebles, Muebles e Intangibles a Cp	\$0.00	0.00	0.00	\$0.00
11623	Estimación para Cuentas Incobrables por Anticipo a Contratistas (Obras) a Cp	\$0.00	0.00	0.00	\$0.00
11629	Estimación para Cuentas Incobrables por Otros Derechos a Recibir Bienes o Servicios a Cp	\$0.00	0.00	0.00	\$0.00
119	Otros Activos Circulantes	\$0.00	0.00	0.00	\$0.00
1191	Valores en Garantía	\$0.00	0.00	0.00	\$0.00
11911	Bonos en Garantía	\$0.00	0.00	0.00	\$0.00
11912	Otros Valores en Garantía	\$0.00	0.00	0.00	\$0.00
1192	Bienes en Garantía (Excluye Depósitos de Fondos)	\$0.00	0.00	0.00	\$0.00
11921	Bienes Inmuebles en Garantía	\$0.00	0.00	0.00	\$0.00
11922	Bienes Muebles en Garantía	\$0.00	0.00	0.00	\$0.00
11923	Bienes Intangibles en Garantía	\$0.00	0.00	0.00	\$0.00
1193	Bienes Derivados de Embargos, Decomisos, Aseguramientos y Dación en Pago	\$0.00	0.00	0.00	\$0.00
11931	Mobiliario y Equipo de Administración, Derivado de Embargo, Decomisos, Aseguramiento y Dación en Pago	\$0.00	0.00	0.00	\$0.00
11932	Mobiliario y Equipo Educacional y Recreativo, Derivados de Embargo, Decomisos, Aseguramiento y Dación en Pago	\$0.00	0.00	0.00	\$0.00
11933	Equipo e Instrumental Médico y de Laboratorio, Derivados de Embargo, Decomisos, Aseguramiento y Dación en Pago	\$0.00	0.00	0.00	\$0.00
11934	Equipo de Transporte, Derivados de Embargo, Decomisos, Aseguramiento y Dación en Pago	\$0.00	0.00	0.00	\$0.00
11935	Equipo de Defensa y Seguridad, Derivado de Embargo, Decomisos, Aseguramiento y Dación en Pago	\$0.00	0.00	0.00	\$0.00
11936	Maquinaria, Otros Equipos y Herramientas, Derivados de Embargo, Decomisos, Aseguramiento y Dación en Pago	\$0.00	0.00	0.00	\$0.00
11937	Activos Biológicos, Derivados de Embargo, Decomisos, Aseguramiento y Dación en Pago	\$0.00	0.00	0.00	\$0.00
1194	Adquisición con Fondos de Terceros	\$0.00	0.00	0.00	\$0.00
12	Activo No Circulante	\$36,756,118.42	285,125.68	0.00	\$37,041,244.10
121	Inversiones Financieras a Largo Plazo	\$0.00	0.00	0.00	\$0.00
1211	Inversiones a Largo Plazo	\$0.00	0.00	0.00	\$0.00



Instituto Tecnológico Superior de San Pedro
Instituto Tecnológico Superior de San Pedro
Balanza de Comprobación - Cuentas Contables
DEL 1 DE ABRIL AL 30 DE JUNIO DE 2023
(PESOS)

Nivel 5

CUENTA	DESCRIPCIÓN	SALDO INICIAL	DEBE	HABER	SALDO FINAL
12111	Depósitos a Lp en Moneda Nacional	\$0.00	0.00	0.00	\$0.00
12112	Depósitos a Lp en Moneda Extranjera	\$0.00	0.00	0.00	\$0.00
1212	Títulos y Valores a Largo Plazo	\$0.00	0.00	0.00	\$0.00
12121	Bonos a Lp	\$0.00	0.00	0.00	\$0.00
12122	Valores Representativos de Deuda a Lp	\$0.00	0.00	0.00	\$0.00
12123	Obligaciones Negociables a Lp	\$0.00	0.00	0.00	\$0.00
12129	Otros Valores a Lp	\$0.00	0.00	0.00	\$0.00
1213	Fideicomisos, Mandatos y Contratos Análogos	\$0.00	0.00	0.00	\$0.00
12131	Fideicomisos, Mandatos y Contratos Análogos del Poder Ejecutivo	\$0.00	0.00	0.00	\$0.00
12132	Fideicomisos, Mandatos y Contratos Análogos del Poder Legislativo	\$0.00	0.00	0.00	\$0.00
12133	Fideicomisos, Mandatos y Contratos Análogos del Poder Judicial	\$0.00	0.00	0.00	\$0.00
12134	Fideicomisos, Mandatos y Contratos Análogos Públicos No Empresariales y No Financieros	\$0.00	0.00	0.00	\$0.00
12135	Fideicomisos, Mandatos y Contratos Análogos Públicos Empresariales y No Financieros	\$0.00	0.00	0.00	\$0.00
12136	Fideicomisos, Mandatos y Contratos Análogos Públicos Financieros	\$0.00	0.00	0.00	\$0.00
12137	Fideicomisos, Mandatos y Contratos Análogos de Entidades Federativas	\$0.00	0.00	0.00	\$0.00
12138	Fideicomisos, Mandatos y Contratos Análogos de Municipios	\$0.00	0.00	0.00	\$0.00
12139	Otros Fideicomisos, Mandatos y Contratos Análogos	\$0.00	0.00	0.00	\$0.00
1214	Participaciones y Aportaciones de Capital	\$0.00	0.00	0.00	\$0.00
12141	Participaciones y Aportaciones de Capital a Lp en el Sector Público	\$0.00	0.00	0.00	\$0.00
12142	Participaciones y Aportaciones de Capital a Lp en el Sector Privado	\$0.00	0.00	0.00	\$0.00
12143	Participaciones y Aportaciones de Capital a Lp en el Sector Externo	\$0.00	0.00	0.00	\$0.00
122	Derechos a Recibir Efectivo o Equivalentes a Largo Plazo	\$488,492.48	0.00	0.00	\$488,492.48
1221	Documentos por Cobrar a Largo Plazo	\$0.00	0.00	0.00	\$0.00
12211	Documentos por Cobrar a Lp por Venta de Bienes y Prestación de Servicios	\$0.00	0.00	0.00	\$0.00
12212	Documentos por Cobrar a Lp por Venta de Bienes Inmuebles, Muebles e Intangibles	\$0.00	0.00	0.00	\$0.00
12219	Otros Documentos por Cobrar a Lp	\$0.00	0.00	0.00	\$0.00
1222	Deudores Diversos a Largo Plazo	\$488,492.48	0.00	0.00	\$488,492.48
12221	Deudores Morosos a Lp	\$0.00	0.00	0.00	\$0.00
12229	Otros Deudores Diversos a Lp	\$488,492.48	0.00	0.00	\$488,492.48
1223	Ingresos por Recuperar a Largo Plazo	\$0.00	0.00	0.00	\$0.00
12231	Contribuciones Garantizadas a Lp	\$0.00	0.00	0.00	\$0.00
12232	Deudores Fiscales en Parcialidades a Lp	\$0.00	0.00	0.00	\$0.00
12233	Contribuciones con Resolución Judicial Fiscal Definitiva a Lp	\$0.00	0.00	0.00	\$0.00
12239	Otras Contribuciones a Lp	\$0.00	0.00	0.00	\$0.00
1224	Préstamos Otorgados a Largo Plazo	\$0.00	0.00	0.00	\$0.00



Instituto Tecnológico Superior de San Pedro
Instituto Tecnológico Superior de San Pedro
Balanza de Comprobación - Cuentas Contables
DEL 1 DE ABRIL AL 30 DE JUNIO DE 2023
(PESOS)

Nivel 5

CUENTA	DESCRIPCIÓN	SALDO INICIAL	DEBE	HABER	SALDO FINAL
12241	Préstamos Otorgados a Lp al Sector Público	\$0.00	0.00	0.00	\$0.00
12242	Préstamos Otorgados a Lp al Sector Privado	\$0.00	0.00	0.00	\$0.00
12243	Préstamos Otorgados a Lp al Sector Externo	\$0.00	0.00	0.00	\$0.00
1229	Otros Derechos a Recibir Efectivo o Equivalentes a Largo Plazo	\$0.00	0.00	0.00	\$0.00
123	Bienes Inmuebles, Infraestructura y Construcciones en Proceso	\$32,291,554.56	0.00	0.00	\$32,291,554.56
1231	Terrenos	\$22,776,506.00	0.00	0.00	\$22,776,506.00
1232	Viviendas	\$0.00	0.00	0.00	\$0.00
1233	Edificios no Habitacionales	\$8,747,869.44	0.00	0.00	\$8,747,869.44
1234	Infraestructura	\$0.00	0.00	0.00	\$0.00
12341	Infraestructura de Carreteras	\$0.00	0.00	0.00	\$0.00
12342	Infraestructura Ferroviaria y Multimodal	\$0.00	0.00	0.00	\$0.00
12343	Infraestructura Portuaria	\$0.00	0.00	0.00	\$0.00
12344	Infraestructura Aeroportuaria	\$0.00	0.00	0.00	\$0.00
12345	Infraestructura de Telecomunicaciones	\$0.00	0.00	0.00	\$0.00
12346	Infraestructura de Agua Potable, Saneamiento, Hidroagrícola y Control de Inundaciones	\$0.00	0.00	0.00	\$0.00
12347	Infraestructura Eléctrica	\$0.00	0.00	0.00	\$0.00
12348	Infraestructura de Producción de Hidrocarburos	\$0.00	0.00	0.00	\$0.00
12349	Infraestructura de Refinación, Gas y Petroquímica	\$0.00	0.00	0.00	\$0.00
1235	Construcciones en Proceso en Bienes de Dominio Público	\$0.00	0.00	0.00	\$0.00
12351	Edificación Habitacional en Proceso	\$0.00	0.00	0.00	\$0.00
12352	Edificación No Habitacional en Proceso	\$0.00	0.00	0.00	\$0.00
12353	Construcción de Obras para el Abastecimiento de Agua, Petróleo, Gas, Electricidad y Telecomunicaciones en Proceso	\$0.00	0.00	0.00	\$0.00
12354	División de Terrenos y Construcción de Obras de Urbanización en Proceso	\$0.00	0.00	0.00	\$0.00
12355	Construcción de Vías de Comunicación en Proceso	\$0.00	0.00	0.00	\$0.00
12356	Otras Construcciones de Ingeniería Civil u Obra Pesada en Proceso	\$0.00	0.00	0.00	\$0.00
12357	Instalaciones y Equipamiento en Construcciones en Proceso	\$0.00	0.00	0.00	\$0.00
12359	Trabajos de Acabados en Edificaciones y Otros Trabajos Especializados en Proceso	\$0.00	0.00	0.00	\$0.00
1236	Construcciones en Proceso en Bienes Propios	\$0.00	0.00	0.00	\$0.00
12361	Edificación Habitacional en Proceso	\$0.00	0.00	0.00	\$0.00
12362	Edificación No Habitacional en Proceso	\$0.00	0.00	0.00	\$0.00
12363	Construcción de Obras para el Abastecimiento de Agua, Petróleo, Gas, Electricidad y Telecomunicaciones en Proceso	\$0.00	0.00	0.00	\$0.00
12364	División de Terrenos y Construcción de Obras de Urbanización en Proceso	\$0.00	0.00	0.00	\$0.00
12365	Construcción de Vías de Comunicación en Proceso	\$0.00	0.00	0.00	\$0.00
12366	Otras Construcciones de Ingeniería Civil u Obra Pesada en Proceso	\$0.00	0.00	0.00	\$0.00



Instituto Tecnológico Superior de San Pedro
Instituto Tecnológico Superior de San Pedro
Balanza de Comprobación - Cuentas Contables
DEL 1 DE ABRIL AL 30 DE JUNIO DE 2023
(PESOS)

Nivel 5

CUENTA	DESCRIPCIÓN	SALDO INICIAL	DEBE	HABER	SALDO FINAL
12367	Instalaciones y Equipamiento en Construcciones en Proceso	\$0.00	0.00	0.00	\$0.00
12369	Trabajos de Acabados en Edificaciones y Otros Trabajos Especializados en Proceso	\$0.00	0.00	0.00	\$0.00
1239	Otros Bienes Inmuebles	\$767,179.12	0.00	0.00	\$767,179.12
124	Bienes Muebles	\$16,821,122.08	285,125.68	0.00	\$17,106,247.76
1241	Mobiliario y Equipo de Administración	\$4,056,619.73	0.00	0.00	\$4,056,619.73
12411	Muebles de Oficina y Estantería	\$879,497.91	0.00	0.00	\$879,497.91
12412	Muebles, Excepto de Oficina y Estantería	\$57,738.31	0.00	0.00	\$57,738.31
12413	Equipo de Cómputo y de Tecnologías de la Información	\$2,941,041.07	0.00	0.00	\$2,941,041.07
12419	Otros Mobiliarios y Equipos de Administración	\$178,342.44	0.00	0.00	\$178,342.44
1242	Mobiliario y Equipo Educacional y Recreativo	\$3,698,173.06	0.00	0.00	\$3,698,173.06
12421	Equipos y Aparatos Audiovisuales	\$890,169.63	0.00	0.00	\$890,169.63
12422	Aparatos Deportivos	\$170,288.00	0.00	0.00	\$170,288.00
12423	Cámaras Fotográficas y de Video	\$26,845.88	0.00	0.00	\$26,845.88
12429	Otro Mobiliario y Equipo Educacional y Recreativo	\$2,610,869.55	0.00	0.00	\$2,610,869.55
1243	Equipo e Instrumental Médico y de Laboratorio	\$1,116,810.95	0.00	0.00	\$1,116,810.95
12431	Equipo Médico y de Laboratorio	\$1,099,062.95	0.00	0.00	\$1,099,062.95
12432	Instrumental Médico y de Laboratorio	\$17,748.00	0.00	0.00	\$17,748.00
1244	Vehículos y Equipo de Transporte	\$3,466,060.84	0.00	0.00	\$3,466,060.84
12441	Vehículos y Equipo Terrestre	\$2,600,010.00	0.00	0.00	\$2,600,010.00
12442	Carrocerías y Remolques	\$815,853.00	0.00	0.00	\$815,853.00
12443	Equipo Aeroespacial	\$0.00	0.00	0.00	\$0.00
12444	Equipo Ferroviario	\$0.00	0.00	0.00	\$0.00
12445	Embarcaciones	\$50,197.84	0.00	0.00	\$50,197.84
12449	Otros Equipos de Transporte	\$0.00	0.00	0.00	\$0.00
1245	Equipo de Defensa y Seguridad	\$0.00	0.00	0.00	\$0.00
12451	Equipo de Defensa y Seguridad	\$0.00	0.00	0.00	\$0.00
1246	Maquinaria, Otros Equipos y Herramientas	\$4,483,457.50	285,125.68	0.00	\$4,768,583.18
12461	Maquinaria y Equipo Agropecuario	\$225,897.76	0.00	0.00	\$225,897.76
12462	Maquinaria y Equipo Industrial	\$1,493,433.88	0.00	0.00	\$1,493,433.88
12463	Maquinaria y Equipo de Construcción	\$19,894.00	0.00	0.00	\$19,894.00
12464	Sistemas de Aire Acondicionado, Calefacción y de Refrigeración Industrial y Comercial	\$684,537.52	0.00	0.00	\$684,537.52
12465	Equipo de Comunicación y Telecomunicación	\$45,313.20	0.00	0.00	\$45,313.20
12466	Equipos de Generación Eléctrica, Aparatos y Accesorios Eléctricos	\$1,830,906.80	285,125.68	0.00	\$2,116,032.48
12467	Herramientas y Máquinas-Herramienta	\$65,991.86	0.00	0.00	\$65,991.86
12469	Otros Equipos	\$117,482.48	0.00	0.00	\$117,482.48



Instituto Tecnológico Superior de San Pedro
Instituto Tecnológico Superior de San Pedro
Balanza de Comprobación - Cuentas Contables
DEL 1 DE ABRIL AL 30 DE JUNIO DE 2023
(PESOS)

Nivel 5

CUENTA	DESCRIPCIÓN	SALDO INICIAL	DEBE	HABER	SALDO FINAL
1247	Colecciones, Obras de Arte y Objetos Valiosos	\$0.00	0.00	0.00	\$0.00
12471	Bienes Artísticos, Culturales y Científicos	\$0.00	0.00	0.00	\$0.00
12472	Objetos de Valor	\$0.00	0.00	0.00	\$0.00
1248	Activos Biológicos	\$0.00	0.00	0.00	\$0.00
12481	Bovinos	\$0.00	0.00	0.00	\$0.00
12482	Porcinos	\$0.00	0.00	0.00	\$0.00
12483	Aves	\$0.00	0.00	0.00	\$0.00
12484	Ovinos y Caprinos	\$0.00	0.00	0.00	\$0.00
12485	Peces y Acuicultura	\$0.00	0.00	0.00	\$0.00
12486	Equinos	\$0.00	0.00	0.00	\$0.00
12487	Especies Menores y de Zoológico	\$0.00	0.00	0.00	\$0.00
12488	Árboles y Plantas	\$0.00	0.00	0.00	\$0.00
12489	Otros Activos Biológicos	\$0.00	0.00	0.00	\$0.00
125	Activos Intangibles	\$164,654.37	0.00	0.00	\$164,654.37
1251	Software	\$150,967.53	0.00	0.00	\$150,967.53
1252	Patentes, Marcas y Derechos	\$0.00	0.00	0.00	\$0.00
12521	Patentes	\$0.00	0.00	0.00	\$0.00
12522	Marcas	\$0.00	0.00	0.00	\$0.00
12523	Derechos	\$0.00	0.00	0.00	\$0.00
1253	Concesiones y Franquicias	\$0.00	0.00	0.00	\$0.00
12531	Concesiones	\$0.00	0.00	0.00	\$0.00
12532	Franquicias	\$0.00	0.00	0.00	\$0.00
1254	Licencias	\$13,686.84	0.00	0.00	\$13,686.84
12541	Licencias Informáticas e Intelectuales	\$13,686.84	0.00	0.00	\$13,686.84
12542	Licencias Industriales, Comerciales y Otras	\$0.00	0.00	0.00	\$0.00
1259	Otros Activos Intangibles	\$0.00	0.00	0.00	\$0.00
126	Depreciación, Deterioro y Amortización Acumulada de Bienes	-\$13,031,062.76	0.00	0.00	-\$13,031,062.76
1261	Depreciación Acumulada de Bienes Inmuebles	-\$900,651.78	0.00	0.00	-\$900,651.78
12611	Depreciación Acumulada de Viviendas	-\$212,385.47	0.00	0.00	-\$212,385.47
12612	Depreciación Acumulada de Edificios No Residenciales	-\$260,011.63	0.00	0.00	-\$260,011.63
12619	Depreciación Acumulada de Otros Bienes Inmuebles	-\$428,254.68	0.00	0.00	-\$428,254.68
1262	Depreciación Acumulada de Infraestructura	\$0.00	0.00	0.00	\$0.00
12621	Depreciación Acumulada de Infraestructura de Carreteras	\$0.00	0.00	0.00	\$0.00
12622	Depreciación Acumulada de Infraestructura Ferroviaria y Multimodal	\$0.00	0.00	0.00	\$0.00
12623	Depreciación Acumulada de Infraestructura Portuaria	\$0.00	0.00	0.00	\$0.00



Instituto Tecnológico Superior de San Pedro
Instituto Tecnológico Superior de San Pedro
Balanza de Comprobación - Cuentas Contables
DEL 1 DE ABRIL AL 30 DE JUNIO DE 2023
(PESOS)

Nivel 5

CUENTA	DESCRIPCIÓN	SALDO INICIAL	DEBE	HABER	SALDO FINAL
12624	Depreciación Acumulada de Infraestructura Aeroportuaria	\$0.00	0.00	0.00	\$0.00
12625	Depreciación Acumulada de Infraestructura de Telecomunicaciones	\$0.00	0.00	0.00	\$0.00
12626	Depreciación Acumulada de Infraestructura de Agua Potable, Saneamiento, Hidroagrícola y Control de Inundaciones	\$0.00	0.00	0.00	\$0.00
12627	Depreciación Acumulada de Infraestructura Eléctrica	\$0.00	0.00	0.00	\$0.00
12628	Depreciación Acumulada de Infraestructura de Producción de Hidrocarburos	\$0.00	0.00	0.00	\$0.00
12629	Depreciación Acumulada de Infraestructura de Refinación, Gas y Petroquímica	\$0.00	0.00	0.00	\$0.00
1263	Depreciación Acumulada de Bienes Muebles	-\$12,369,811.28	0.00	0.00	-\$12,369,811.28
12631	Depreciación Acumulada de Mobiliario y Equipo de Administración	-\$3,843,386.21	0.00	0.00	-\$3,843,386.21
12632	Depreciación Acumulada de Mobiliario y Equipo Educativo y Recreativo	-\$1,742,833.77	0.00	0.00	-\$1,742,833.77
12633	Depreciación Acumulada de Equipo e Instrumental Médico y de Laboratorio	-\$1,009,991.89	0.00	0.00	-\$1,009,991.89
12634	Depreciación Acumulada de Equipo de Transporte	-\$3,078,106.50	0.00	0.00	-\$3,078,106.50
12635	Depreciación Acumulada de Equipo de Defensa y Seguridad	\$0.00	0.00	0.00	\$0.00
12636	Depreciación Acumulada de Maquinaria, Otro Equipo y Herramientas	-\$2,695,492.91	0.00	0.00	-\$2,695,492.91
1264	Deterioro Acumulado de Bienes	\$0.00	0.00	0.00	\$0.00
12641	Deterioro Acumulado de Bovinos	\$0.00	0.00	0.00	\$0.00
12642	Deterioro Acumulado de Porcinos	\$0.00	0.00	0.00	\$0.00
12643	Deterioro Acumulado de Aves	\$0.00	0.00	0.00	\$0.00
12644	Deterioro Acumulado de Ovinos y Caprinos	\$0.00	0.00	0.00	\$0.00
12645	Deterioro Acumulado de Peces y Acuicultura	\$0.00	0.00	0.00	\$0.00
12646	Deterioro Acumulado de Equinos	\$0.00	0.00	0.00	\$0.00
12647	Deterioro Acumulado de Especies Menores y de Zoológico	\$0.00	0.00	0.00	\$0.00
12648	Deterioro Acumulado de Árboles y Plantas	\$0.00	0.00	0.00	\$0.00
12649	Deterioro Acumulado de Otros Activos Biológicos	\$0.00	0.00	0.00	\$0.00
1265	Amortización Acumulada de Activos Intangibles	\$239,400.30	0.00	0.00	\$239,400.30
12651	Amortización Acumuladas de Software	\$104,901.89	0.00	0.00	\$104,901.89
12652	Amortización Acumuladas de Patentes, Marcas y Derechos	\$0.00	0.00	0.00	\$0.00
12653	Amortización Acumuladas de Concesiones y Franquicias	\$0.00	0.00	0.00	\$0.00
12654	Amortización Acumuladas de Licencias	\$134,498.41	0.00	0.00	\$134,498.41
12659	Amortización Acumuladas de Otros Intangibles	\$0.00	0.00	0.00	\$0.00
127	Activos Diferidos	\$0.00	0.00	0.00	\$0.00
1271	Estudios, Formulación y Evaluación de Proyectos	\$0.00	0.00	0.00	\$0.00
1272	Derechos Sobre Bienes en Régimen de Arrendamiento Financiero	\$0.00	0.00	0.00	\$0.00
12721	Derechos sobre Bienes en Régimen de Arrendamiento Financiero Nacionales	\$0.00	0.00	0.00	\$0.00
12722	Derechos sobre Bienes en Régimen de Arrendamiento Financiero Internacional	\$0.00	0.00	0.00	\$0.00



Instituto Tecnológico Superior de San Pedro
Instituto Tecnológico Superior de San Pedro
Balanza de Comprobación - Cuentas Contables
DEL 1 DE ABRIL AL 30 DE JUNIO DE 2023
(PESOS)

Nivel 5

CUENTA	DESCRIPCIÓN	SALDO INICIAL	DEBE	HABER	SALDO FINAL
1273	Gastos Pagados por Adelantado a Largo Plazo	\$0.00	0.00	0.00	\$0.00
12731	Intereses Anticipados por Arrendamiento Financiero a Lp	\$0.00	0.00	0.00	\$0.00
1274	Anticipos a Largo Plazo	\$0.00	0.00	0.00	\$0.00
12741	Anticipos a Proveedores por Adquisición de Bienes y Prestación de Servicios Lp	\$0.00	0.00	0.00	\$0.00
12742	Anticipos a Proveedores por Adquisición de Bienes Inmuebles y Muebles a Lp	\$0.00	0.00	0.00	\$0.00
12743	Anticipos a Proveedores por Adquisición de Bienes Intangibles a Lp	\$0.00	0.00	0.00	\$0.00
12744	Anticipos a Contratistas (Obras) a Lp	\$0.00	0.00	0.00	\$0.00
1275	Beneficios al Retiro de Empleados Pagados por Adelantado	\$0.00	0.00	0.00	\$0.00
1279	Otros Activos Diferidos	\$0.00	0.00	0.00	\$0.00
128	Estimación por Pérdida o Deterioro de Activos no Circulantes	\$0.00	0.00	0.00	\$0.00
1281	Estimaciones por Pérdida de Cuentas Incobrables de Documentos por Cobrar a Largo Plazo	\$0.00	0.00	0.00	\$0.00
12811	Estimación para Diferencias de Colocaciones a Lp	\$0.00	0.00	0.00	\$0.00
12812	Estimación para Diferencias de Títulos y Valores a Lp	\$0.00	0.00	0.00	\$0.00
12813	Estimación para Diferencias de Fideicomisos, Mandatos y Análogos a Lp	\$0.00	0.00	0.00	\$0.00
12814	Estimación para Diferencias de Participación y Aportaciones de Capital Lp	\$0.00	0.00	0.00	\$0.00
1282	Estimaciones por Pérdida de Cuentas Incobrables de Deudores Diversos por Cobrar a Largo Plazo	\$0.00	0.00	0.00	\$0.00
12821	Estimaciones para Cuentas Incobrables de Documentos por Cobrar a Lp por Venta de Bienes y Prestación de Servicios	\$0.00	0.00	0.00	\$0.00
12822	Estimaciones para Cuentas Incobrables de Documentos por Cobrar a Lp por Venta de Bienes Inmuebles, Muebles e Intangibles	\$0.00	0.00	0.00	\$0.00
12829	Estimaciones para Otras Cuentas Incobrables de Documentos por Cobrar a Lp	\$0.00	0.00	0.00	\$0.00
1283	Estimaciones por Pérdida de Cuentas Incobrables de Ingresos por Cobrar a Largo Plazo	\$0.00	0.00	0.00	\$0.00
12831	Estimaciones para Cuentas Incobrables de Deudores Morosos	\$0.00	0.00	0.00	\$0.00
12832	Estimaciones para Cuentas Incobrables de Otros Deudores Diversos	\$0.00	0.00	0.00	\$0.00
1284	Estimaciones por Pérdida de Cuentas Incobrables de Préstamos Otorgados a Largo Plazo	\$0.00	0.00	0.00	\$0.00
12841	Estimaciones para Cuentas Incobrables de Contribuciones Garantizadas a Lp	\$0.00	0.00	0.00	\$0.00
12842	Estimaciones para Cuentas Incobrables de Deudores Fiscales en Parcialidades a Lp	\$0.00	0.00	0.00	\$0.00
12843	Estimaciones para Cuentas Incobrables de Contribuciones con Resolución Judicial Fiscal Definitiva a Lp	\$0.00	0.00	0.00	\$0.00
12849	Estimaciones para Otras Cuentas Incobrables de Contribuciones a Lp	\$0.00	0.00	0.00	\$0.00
1289	Estimaciones por Pérdida de Otras Cuentas Incobrables a Largo Plazo	\$0.00	0.00	0.00	\$0.00
129	Otros Activos no Circulantes	\$21,357.69	0.00	0.00	\$21,357.69
1291	Bienes en Concesión	\$0.00	0.00	0.00	\$0.00
12911	Terrenos en Concesión	\$0.00	0.00	0.00	\$0.00
12912	Viviendas en Concesión	\$0.00	0.00	0.00	\$0.00
12913	Edificios No Residenciales y Otros Inmuebles en Concesión	\$0.00	0.00	0.00	\$0.00



Instituto Tecnológico Superior de San Pedro
Instituto Tecnológico Superior de San Pedro
Balanza de Comprobación - Cuentas Contables
DEL 1 DE ABRIL AL 30 DE JUNIO DE 2023
(PESOS)

Nivel 5

CUENTA	DESCRIPCIÓN	SALDO INICIAL	DEBE	HABER	SALDO FINAL
12914	Infraestructura en Concesión	\$0.00	0.00	0.00	\$0.00
12915	Mobiliario y Equipo de Administración, Educacional y Recreativo en Concesión	\$0.00	0.00	0.00	\$0.00
12916	Equipo e Instrumental Médico y de Laboratorio en Concesión	\$0.00	0.00	0.00	\$0.00
12917	Equipo de Transporte en Concesión	\$0.00	0.00	0.00	\$0.00
12918	Maquinaria, Otro Equipo y Herramientas en Concesión	\$0.00	0.00	0.00	\$0.00
12919	Activos Intangibles en Concesión	\$0.00	0.00	0.00	\$0.00
1292	Bienes en Arrendamiento Financiero	\$0.00	0.00	0.00	\$0.00
12921	Terrenos en Arrendamiento Financiero	\$0.00	0.00	0.00	\$0.00
12922	Viviendas en Arrendamiento Financiero	\$0.00	0.00	0.00	\$0.00
12923	Edificios No Residenciales y Otros Inmuebles en Arrendamiento Financiero	\$0.00	0.00	0.00	\$0.00
12924	Mobiliario y Equipo de Administración, Educacional y Recreativo en Arrendamiento Financiero	\$0.00	0.00	0.00	\$0.00
12925	Equipo e Instrumental Médico y de Laboratorio en Arrendamiento Financiero	\$0.00	0.00	0.00	\$0.00
12926	Equipo de Transporte en Arrendamiento Financiero	\$0.00	0.00	0.00	\$0.00
12927	Maquinaria, Otro Equipo y Herramientas en Arrendamiento Financiero	\$0.00	0.00	0.00	\$0.00
12928	Activos Intangibles en Arrendamiento Financiero	\$0.00	0.00	0.00	\$0.00
1293	Bienes en Comodato	\$21,357.69	0.00	0.00	\$21,357.69
12931	Terrenos en Comodato	\$0.00	0.00	0.00	\$0.00
12932	Viviendas en Comodato	\$0.00	0.00	0.00	\$0.00
12933	Edificios No Residenciales y Otros Inmuebles en Comodato	\$0.00	0.00	0.00	\$0.00
12934	Mobiliario y Equipo de Administración, Educacional y Recreativo en Comodato	\$21,357.69	0.00	0.00	\$21,357.69
12935	Equipo e Instrumental Médico y de Laboratorio en Comodato	\$0.00	0.00	0.00	\$0.00
12936	Equipo de Transporte en Comodato	\$0.00	0.00	0.00	\$0.00
12937	Maquinaria, Otro Equipo y Herramientas en Comodato	\$0.00	0.00	0.00	\$0.00
12938	Activos Intangibles en Comodato	\$0.00	0.00	0.00	\$0.00
2	PASIVO	\$4,357,215.14	10,660,310.55	10,591,773.64	\$4,288,678.23
21	Pasivo Circulante	\$1,588,776.23	10,650,569.19	10,591,773.64	\$1,529,980.68
211	Cuentas por Pagar a Corto Plazo	\$1,574,808.66	10,650,569.19	10,573,925.32	\$1,498,164.79
2111	Servicios Personales por Pagar a Corto Plazo	\$0.00	6,359,583.13	6,359,583.13	\$0.00
211108	Servicios Personales por Pagar a Corto Plazo - Empleados	\$0.00	6,000.00	6,000.00	\$0.00
211110	Servicios Personales por Pagar a Corto Plazo - Otros	\$0.00	6,353,583.13	6,353,583.13	\$0.00
211112	Servicios Personales por Pagar a Corto Plazo - Proveedores	\$0.00	0.00	0.00	\$0.00
211115	Servicios Personales por Pagar a Corto Plazo - 15-Dep-Departamentos	\$0.00	0.00	0.00	\$0.00
2112	Proveedores por Pagar a Corto Plazo	\$34,512.29	2,226,215.44	2,395,439.05	\$203,735.90
211201	Proveedores por Pagar a Corto Plazo - Apoyos	\$0.00	0.00	0.00	\$0.00
211206	Proveedores por Pagar a Corto Plazo - Dependencias Externas	\$0.00	139,746.00	139,746.00	\$0.00



Instituto Tecnológico Superior de San Pedro
Instituto Tecnológico Superior de San Pedro
Balanza de Comprobación - Cuentas Contables
DEL 1 DE ABRIL AL 30 DE JUNIO DE 2023
(PESOS)

Nivel 5

CUENTA	DESCRIPCIÓN	SALDO INICIAL	DEBE	HABER	SALDO FINAL
211208	Proveedores por Pagar a Corto Plazo - Empleados	\$0.00	72,000.00	72,000.00	\$0.00
211210	Proveedores por Pagar a Corto Plazo - Otros	\$0.00	0.00	0.00	\$0.00
211212	Proveedores por Pagar a Corto Plazo - Proveedores	\$34,512.29	2,014,469.44	2,183,693.05	\$203,735.90
2113	Contratistas por Obras Públicas por Pagar a Corto Plazo	\$0.00	0.00	0.00	\$0.00
211306	Contratistas (Obra) por Pagar a Corto Plazo - Dependencias Externas	\$0.00	0.00	0.00	\$0.00
211312	Contratistas (Obra) por Pagar a Corto Plazo - Proveedores	\$0.00	0.00	0.00	\$0.00
2114	Participaciones y Aportaciones por Pagar a Corto Plazo	\$0.00	0.00	0.00	\$0.00
2115	Transferencias Otorgadas por Pagar a Corto Plazo	\$0.00	2,000.00	2,000.00	\$0.00
211501	Transferencias Otorgadas por Pagar a Corto Plazo - Apoyos	\$0.00	0.00	0.00	\$0.00
211506	Transferencias Otorgadas por Pagar a Corto Plazo - Dependencias Externas	\$0.00	0.00	0.00	\$0.00
211510	Transferencias Otorgadas por Pagar a Corto Plazo - Otros	\$0.00	0.00	0.00	\$0.00
211512	Transferencias Otorgadas por Pagar a Corto Plazo - Proveedores	\$0.00	2,000.00	2,000.00	\$0.00
2116	Intereses, Comisiones y Otros Gastos de la Deuda Pública por Pagar a Corto Plazo	\$0.00	0.00	0.00	\$0.00
211606	Intereses y Comisiones por Pagar a Corto Plazo - Dependencias Externas	\$0.00	0.00	0.00	\$0.00
2117	Retenciones y Contribuciones por Pagar a Corto Plazo	\$1,535,491.47	1,962,408.27	1,716,540.79	\$1,289,623.99
21171	Retenciones y Contribuciones por Pagar a Corto Plazo	\$0.00	0.00	0.00	\$0.00
21172	Cta Acum Retenciones y Contribuciones por Pagar a Corto Plazo	\$1,535,491.47	1,962,408.27	1,716,540.79	\$1,289,623.99
2118	Devoluciones de la Ley de Ingresos por Pagar a Corto Plazo	\$0.00	0.00	0.00	\$0.00
211804	Devoluciones de Contribuciones por Pagar a Corto Plazo - Contribuyentes	\$0.00	0.00	0.00	\$0.00
2119	Otras Cuentas por Pagar a Corto Plazo	\$4,804.90	100,362.35	100,362.35	\$4,804.90
21191	Otras Cuentas por Pagar a Corto Plazo	\$2,319.90	100,362.35	100,362.35	\$2,319.90
21192	Cta Acum Otras Cuentas por Pagar a Corto Plazo	\$2,485.00	0.00	0.00	\$2,485.00
212	Documentos por Pagar a Corto Plazo	\$0.00	0.00	0.00	\$0.00
2121	Documentos Comerciales por Pagar a Corto Plazo	\$0.00	0.00	0.00	\$0.00
2122	Documentos Con Contratistas por Obras Públicas por Pagar a Corto Plazo	\$0.00	0.00	0.00	\$0.00
2129	Otros Documentos por Pagar a Corto Plazo	\$0.00	0.00	0.00	\$0.00
213	Porción a Corto Plazo de la Deuda Pública a Largo Plazo	\$0.00	0.00	0.00	\$0.00
2131	Porción a Corto Plazo de la Deuda Pública Interna	\$0.00	0.00	0.00	\$0.00
21311	Porción a Cp de Títulos y Valores de Deuda Pública Interna	\$0.00	0.00	0.00	\$0.00
21312	Porción a Cp de los Préstamos de la Deuda Pública Interna	\$0.00	0.00	0.00	\$0.00
2132	Porción a Corto Plazo de la Deuda Pública Externa	\$0.00	0.00	0.00	\$0.00
21321	Porción a Cp de Títulos y Valores de Deuda Pública Externa	\$0.00	0.00	0.00	\$0.00
21322	Porción a Cp de los Préstamos de la Deuda Pública Externa	\$0.00	0.00	0.00	\$0.00
2133	Porción a Corto Plazo de Arrendamiento Financiero	\$0.00	0.00	0.00	\$0.00
21331	Porción a Cp de Arrendamiento Financiero Nacional	\$0.00	0.00	0.00	\$0.00



Instituto Tecnológico Superior de San Pedro
Instituto Tecnológico Superior de San Pedro
Balanza de Comprobación - Cuentas Contables
DEL 1 DE ABRIL AL 30 DE JUNIO DE 2023
(PESOS)

Nivel 5

CUENTA	DESCRIPCIÓN	SALDO INICIAL	DEBE	HABER	SALDO FINAL
21332	Porción a Cp de Arrendamiento Financiero Internacional	\$0.00	0.00	0.00	\$0.00
214	Títulos y Valores a Corto Plazo	\$0.00	0.00	0.00	\$0.00
2141	Títulos y Valores de la Deuda Pública Interna a Corto Plazo	\$0.00	0.00	0.00	\$0.00
2142	Títulos y Valores de la Deuda Pública Externa a Corto Plazo	\$0.00	0.00	0.00	\$0.00
215	Pasivos Diferidos a Corto Plazo	\$0.00	0.00	0.00	\$0.00
2151	Ingresos Cobrados por Adelantado a Corto Plazo	\$0.00	0.00	0.00	\$0.00
2152	Intereses Cobrados por Adelantado a Corto Plazo	\$0.00	0.00	0.00	\$0.00
2159	Otros Pasivos Diferidos a Corto Plazo	\$0.00	0.00	0.00	\$0.00
216	Fondos y Bienes de Terceros en Garantía y/o Administración a Corto Plazo	\$0.00	0.00	0.00	\$0.00
2161	Fondos en Garantía a Corto Plazo	\$0.00	0.00	0.00	\$0.00
2162	Fondos en Administración a Corto Plazo	\$0.00	0.00	0.00	\$0.00
2163	Fondos Contingentes a Corto Plazo	\$0.00	0.00	0.00	\$0.00
2164	Fondos de Fideicomisos, Mandatos y Contratos Análogos a Corto Plazo	\$0.00	0.00	0.00	\$0.00
2165	Otros Fondos de Terceros en Garantía y/o Administración a Corto Plazo	\$0.00	0.00	0.00	\$0.00
2166	Valores y Bienes en Garantía a Corto Plazo	\$0.00	0.00	0.00	\$0.00
217	Provisiones a Corto Plazo	\$0.00	0.00	0.00	\$0.00
2171	Provisión para Demandas y Juicios a Corto Plazo	\$0.00	0.00	0.00	\$0.00
2172	Provisión para Contingencias a Corto Plazo	\$0.00	0.00	0.00	\$0.00
2179	Otras Provisiones a Corto Plazo	\$0.00	0.00	0.00	\$0.00
21791	Provision Aguinaldo	\$0.00	0.00	0.00	\$0.00
219	Otros Pasivos a Corto Plazo	\$13,967.57	0.00	17,848.32	\$31,815.89
2191	Ingresos por Clasificar	\$13,967.57	0.00	17,848.32	\$31,815.89
2192	Recaudación por Participar	\$0.00	0.00	0.00	\$0.00
2199	Otros Pasivos Circulantes	\$0.00	0.00	0.00	\$0.00
22	Pasivo No Circulante	\$2,768,438.91	9,741.36	0.00	\$2,758,697.55
221	Cuentas por Pagar a Largo Plazo	\$0.00	0.00	0.00	\$0.00
2211	Proveedores por Pagar a Largo Plazo	\$0.00	0.00	0.00	\$0.00
2212	Contratistas por Obras Públicas por Pagar a Largo Plazo	\$0.00	0.00	0.00	\$0.00
222	Documentos por Pagar a Largo Plazo	\$0.00	0.00	0.00	\$0.00
2221	Documentos Comerciales por Pagar a Largo Plazo	\$0.00	0.00	0.00	\$0.00
2222	Documentos con Contratistas por Obras Públicas por Pagar a Largo Plazo	\$0.00	0.00	0.00	\$0.00
2229	Otros Documentos por Pagar a Largo Plazo	\$0.00	0.00	0.00	\$0.00
223	Deuda Pública a Largo Plazo	\$0.00	0.00	0.00	\$0.00
2231	Títulos y Valores de la Deuda Pública Interna a Largo Plazo	\$0.00	0.00	0.00	\$0.00
2232	Títulos y Valores de la Deuda Pública Externa a Largo Plazo	\$0.00	0.00	0.00	\$0.00



Instituto Tecnológico Superior de San Pedro
Instituto Tecnológico Superior de San Pedro
Balanza de Comprobación - Cuentas Contables
DEL 1 DE ABRIL AL 30 DE JUNIO DE 2023
(PESOS)

Nivel 5

CUENTA	DESCRIPCIÓN	SALDO INICIAL	DEBE	HABER	SALDO FINAL
2233	Préstamos de la Deuda Pública Interna por Pagar a Largo Plazo	\$0.00	0.00	0.00	\$0.00
22331	Préstamos de la Deuda Pública Interna por Pagar a Largo Plazo	\$0.00	0.00	0.00	\$0.00
2234	Préstamos de la Deuda Pública Externa por Pagar a Largo Plazo	\$0.00	0.00	0.00	\$0.00
2235	Arrendamiento Financiero por Pagar a Largo Plazo	\$0.00	0.00	0.00	\$0.00
224	Pasivos Diferidos a Largo Plazo	\$0.00	0.00	0.00	\$0.00
2241	Créditos Diferidos a Largo Plazo	\$0.00	0.00	0.00	\$0.00
2242	Intereses Cobrados por Adelantado a Largo Plazo	\$0.00	0.00	0.00	\$0.00
2249	Otros Pasivos Diferidos a Largo Plazo	\$0.00	0.00	0.00	\$0.00
22491	Otros Pasivos Diferidos a Largo Plazo	\$0.00	0.00	0.00	\$0.00
225	Fondos y Bienes de Terceros en Garantía y/o Administración a Largo Plazo	\$0.00	0.00	0.00	\$0.00
2251	Fondos en Garantía a Largo Plazo	\$0.00	0.00	0.00	\$0.00
2252	Fondos en Administración a Largo Plazo	\$0.00	0.00	0.00	\$0.00
2253	Fondos Contingentes a Largo Plazo	\$0.00	0.00	0.00	\$0.00
2254	Fondos de Fideicomisos, Mandatos y Contratos Análogos a Largo Plazo	\$0.00	0.00	0.00	\$0.00
2255	Otros Fondos de Terceros en Garantía y/o Administración a Largo Plazo	\$0.00	0.00	0.00	\$0.00
2256	Valores y Bienes en Garantía a Largo Plazo	\$0.00	0.00	0.00	\$0.00
226	Provisiones a Largo Plazo	\$2,768,438.91	9,741.36	0.00	\$2,758,697.55
2261	Provisión para Demandas y Juicios a Largo Plazo	\$0.00	0.00	0.00	\$0.00
2262	Provisión para Pensiones a Largo Plazo	\$0.00	0.00	0.00	\$0.00
2263	Provisión para Contingencias a Largo Plazo	\$0.00	0.00	0.00	\$0.00
2269	Otras Provisiones a Largo Plazo	\$2,768,438.91	9,741.36	0.00	\$2,758,697.55
22691	Reserva por Obligaciones Laborales	\$2,768,438.91	9,741.36	0.00	\$2,758,697.55
3	HACIENDA PÚBLICA/ PATRIMONIO	\$37,016,421.69	9,753,815.06	10,163,821.09	\$37,426,427.72
31	Hacienda Pública/Patrimonio Contribuido	\$29,715,129.78	0.00	0.00	\$29,715,129.78
311	Aportaciones	\$29,715,129.78	0.00	0.00	\$29,715,129.78
312	Donaciones de Capital	\$0.00	0.00	0.00	\$0.00
313	Actualización de la Hacienda Pública/Patrimonio	\$0.00	0.00	0.00	\$0.00
32	Hacienda Pública/Patrimonio Generado	\$7,301,291.91	9,753,815.06	10,163,821.09	\$7,711,297.94
321	Resultados del Ejercicio (Ahorro/ Desahorro)	\$2,060,668.80	9,753,815.06	10,163,821.09	\$2,470,674.83
322	Resultados de Ejercicios Anteriores	-\$3,545,204.00	0.00	0.00	-\$3,545,204.00
323	Revalúos	\$7,385,804.95	0.00	0.00	\$7,385,804.95
3231	Revalúo de Bienes Inmuebles	\$7,385,804.95	0.00	0.00	\$7,385,804.95
3232	Revalúo de Bienes Muebles	\$0.00	0.00	0.00	\$0.00
3233	Revalúo de Bienes Intangibles	\$0.00	0.00	0.00	\$0.00
3239	Otros Revalúos	\$0.00	0.00	0.00	\$0.00



Instituto Tecnológico Superior de San Pedro
Instituto Tecnológico Superior de San Pedro
Balanza de Comprobación - Cuentas Contables
DEL 1 DE ABRIL AL 30 DE JUNIO DE 2023
(PESOS)

Nivel 5

CUENTA	DESCRIPCIÓN	SALDO INICIAL	DEBE	HABER	SALDO FINAL
324	Reservas	\$0.00	0.00	0.00	\$0.00
3241	Reservas de Patrimonio	\$0.00	0.00	0.00	\$0.00
3242	Reservas Territoriales	\$0.00	0.00	0.00	\$0.00
3243	Reservas por Contingencias	\$0.00	0.00	0.00	\$0.00
325	Rectificaciones de Resultados de Ejercicios Anteriores	\$1,400,022.16	0.00	0.00	\$1,400,022.16
3251	Cambios en Políticas Contables	\$0.00	0.00	0.00	\$0.00
3252	Cambios por Errores Contables	\$1,400,022.16	0.00	0.00	\$1,400,022.16
32521	Cambios por Errores Contables.	\$1,741,866.02	0.00	0.00	\$1,741,866.02
32529	Cambios por Errores Contables (Depuracion)	-\$341,843.86	0.00	0.00	-\$341,843.86
33	Exceso o Insuficiencia en la Actualización de la Hacienda Pública/Patrimonio	\$0.00	0.00	0.00	\$0.00
331	Resultado por Posición Monetaria	\$0.00	0.00	0.00	\$0.00
332	Resultado por Tenencia de Activos no Monetarios	\$0.00	0.00	0.00	\$0.00
4	INGRESOS Y OTROS BENEFICIOS	\$0.00	10,163,821.09	10,163,821.09	\$0.00
41	Ingresos de Gestión	\$0.00	253,501.51	253,501.51	\$0.00
411	Impuestos	\$0.00	0.00	0.00	\$0.00
4111	Impuestos Sobre los Ingresos	\$0.00	0.00	0.00	\$0.00
4112	Impuestos Sobre el Patrimonio	\$0.00	0.00	0.00	\$0.00
4113	Impuestos Sobre la Producción, el Consumo y las Transacciones	\$0.00	0.00	0.00	\$0.00
4114	Impuestos al Comercio Exterior	\$0.00	0.00	0.00	\$0.00
4115	Impuestos Sobre Nóminas y Asimilables	\$0.00	0.00	0.00	\$0.00
4116	Impuestos Ecológicos	\$0.00	0.00	0.00	\$0.00
4117	Accesorios de Impuestos	\$0.00	0.00	0.00	\$0.00
4118	Impuestos no Comprendidos en la Ley de Ingresos Vigente, Causados en Ejercicios Fiscales Anteriores	\$0.00	0.00	0.00	\$0.00
4119	Pendientes de Liquidación o Pago Otros Impuestos	\$0.00	0.00	0.00	\$0.00
412	Cuotas y Aportaciones de Seguridad Social	\$0.00	0.00	0.00	\$0.00
4121	Aportaciones para Fondos de Vivienda	\$0.00	0.00	0.00	\$0.00
4122	Cuotas para la Seguridad Social	\$0.00	0.00	0.00	\$0.00
4123	Cuotas de Ahorro para el Retiro	\$0.00	0.00	0.00	\$0.00
4124	Accesorios de Cuotas y Aportaciones de Seguridad Social	\$0.00	0.00	0.00	\$0.00
4129	Otras Cuotas y Aportaciones para la Seguridad Social	\$0.00	0.00	0.00	\$0.00
413	Contribuciones de Mejoras	\$0.00	0.00	0.00	\$0.00
4131	Contribuciones de Mejoras por Obras Públicas	\$0.00	0.00	0.00	\$0.00
4132	Contribuciones de Mejoras no Comprendidas en la Ley de Ingresos Vigente, Causadas en Ejercicios Fiscales Anteriores Pendientes de Liquidación o Pago	\$0.00	0.00	0.00	\$0.00
414	Derechos	\$0.00	0.00	0.00	\$0.00



Instituto Tecnológico Superior de San Pedro
Instituto Tecnológico Superior de San Pedro
Balanza de Comprobación - Cuentas Contables
DEL 1 DE ABRIL AL 30 DE JUNIO DE 2023
(PESOS)

Nivel 5

CUENTA	DESCRIPCIÓN	SALDO INICIAL	DEBE	HABER	SALDO FINAL
4141	Derechos por el Uso, Goce, Aprovechamiento o Explotación de Bienes de Dominio Público	\$0.00	0.00	0.00	\$0.00
4143	Derechos por Prestación de Servicios	\$0.00	0.00	0.00	\$0.00
4144	Accesorios de Derechos	\$0.00	0.00	0.00	\$0.00
4145	Derechos no Comprendidos en la Ley de Ingresos Vigente, Causados en Ejercicios Fiscales Anteriores	\$0.00	0.00	0.00	\$0.00
4149	Pendientes de Liquidación o Pago Otros Derechos	\$0.00	0.00	0.00	\$0.00
415	Productos	\$0.00	0.00	0.00	\$0.00
4151	Productos	\$0.00	0.00	0.00	\$0.00
4154	Productos no Comprendidos en la Ley de Ingresos Vigente, Causados en Ejercicios Fiscales Anteriores	\$0.00	0.00	0.00	\$0.00
416	Aprovechamientos	\$0.00	50.00	50.00	\$0.00
4162	Multas	\$0.00	0.00	0.00	\$0.00
4163	Indemnizaciones	\$0.00	0.00	0.00	\$0.00
4164	Reintegros	\$0.00	0.00	0.00	\$0.00
4165	Aprovechamientos Provenientes de Obras Públicas	\$0.00	0.00	0.00	\$0.00
4166	Aprovechamientos no Comprendidos en la Ley de Ingresos Vigente, Causados en Ejercicios Fiscales	\$0.00	0.00	0.00	\$0.00
4168	Anteriores Pendientes de Liquidación o Pago	\$0.00	0.00	0.00	\$0.00
4168	Accesorios de Aprovechamientos	\$0.00	0.00	0.00	\$0.00
4169	Otros Aprovechamientos	\$0.00	50.00	50.00	\$0.00
417	Ingresos por Venta de Bienes y Prestación de Servicios	\$0.00	253,451.51	253,451.51	\$0.00
4171	Ingresos por Venta de Bienes y Prestación de Servicios de Instituciones Públicas de Seguridad Social	\$0.00	0.00	0.00	\$0.00
4172	Ingresos por Venta de Bienes y Prestación de Servicios de Empresas Productivas del Estado	\$0.00	0.00	0.00	\$0.00
4173	Ingresos por Venta de Bienes y Prestación de Servicios de Entidades Paraestatales y Fideicomisos no Empresariales y no Financieros	\$0.00	253,451.51	253,451.51	\$0.00
4174	Ingresos por Venta de Bienes y Prestación de Servicios de Entidades Paraestatales Empresariales no Financieras con Participación Estatal Mayoritaria	\$0.00	0.00	0.00	\$0.00
4175	Ingresos por Venta de Bienes y Prestación de Servicios de Entidades Paraestatales Empresariales Financieras Monetarias con Participación Estatal Mayoritaria	\$0.00	0.00	0.00	\$0.00
4176	Ingresos por Venta de Bienes y Prestación de Servicios de Entidades Paraestatales Empresariales Financieras no Monetarias con Participación Estatal Mayoritaria	\$0.00	0.00	0.00	\$0.00
4177	Ingresos por Venta de Bienes y Prestación de Servicios de Fideicomisos Financieros Públicos con Participación Estatal Mayoritaria	\$0.00	0.00	0.00	\$0.00
4178	Ingresos por Venta de Bienes y Prestación de Servicios de los Poderes Legislativo y Judicial, y de los Órganos Autónomos	\$0.00	0.00	0.00	\$0.00
42	Participaciones, Aportaciones, Convenios, Incentivos Derivados de la Colaboración Fiscal, Fondos Distintos de Aportaciones, Transferencias, Asignaciones, Subsidios y Subvenciones, y Pensiones y Jubilaciones	\$0.00	9,901,914.48	9,901,914.48	\$0.00
421	Participaciones, Aportaciones, Convenios, Incentivos Derivados de la Colaboración Fiscal y Fondos Distintos de Aportaciones	\$0.00	9,901,914.48	9,901,914.48	\$0.00
4211	Participaciones	\$0.00	0.00	0.00	\$0.00



Instituto Tecnológico Superior de San Pedro
Instituto Tecnológico Superior de San Pedro
Balanza de Comprobación - Cuentas Contables
DEL 1 DE ABRIL AL 30 DE JUNIO DE 2023
(PESOS)

Nivel 5

CUENTA	DESCRIPCIÓN	SALDO INICIAL	DEBE	HABER	SALDO FINAL
4212	Aportaciones	\$0.00	0.00	0.00	\$0.00
4213	Convenios	\$0.00	9,901,914.48	9,901,914.48	\$0.00
4214	Incentivos Derivados de la Colaboración Fiscal	\$0.00	0.00	0.00	\$0.00
4215	Fondos Distintos de Aportaciones	\$0.00	0.00	0.00	\$0.00
422	Transferencias, Asignaciones, Subsidios y Subvenciones, y Pensiones y Jubilaciones	\$0.00	0.00	0.00	\$0.00
4221	Transferencias y Asignaciones	\$0.00	0.00	0.00	\$0.00
4223	Subsidios y Subvenciones	\$0.00	0.00	0.00	\$0.00
4225	Pensiones y Jubilaciones	\$0.00	0.00	0.00	\$0.00
4227	Transferencias del Fondo Mexicano del Petróleo para la Estabilización y el Desarrollo	\$0.00	0.00	0.00	\$0.00
43	Otros Ingresos y Beneficios	\$0.00	8,405.10	8,405.10	\$0.00
431	Ingresos Financieros	\$0.00	0.00	0.00	\$0.00
4311	Intereses Ganados de Títulos, Valores y demás Instrumentos Financieros	\$0.00	0.00	0.00	\$0.00
4319	Otros Ingresos Financieros	\$0.00	0.00	0.00	\$0.00
432	Incremento por Variación de Inventarios	\$0.00	0.00	0.00	\$0.00
4321	Incremento por Variación de Inventarios de Mercancías para Venta	\$0.00	0.00	0.00	\$0.00
4322	Incremento por Variación de Inventarios de Mercancías Terminadas	\$0.00	0.00	0.00	\$0.00
4323	Incremento por Variación de Inventarios de Mercancías en Proceso de Elaboración	\$0.00	0.00	0.00	\$0.00
4324	Incremento por Variación de Inventarios de Materias Primas, Materiales y Suministros para Producción	\$0.00	0.00	0.00	\$0.00
4325	Incremento por Variación de Almacén de Materias Primas, Materiales y Suministros de Consumo	\$0.00	0.00	0.00	\$0.00
433	Disminución del Exceso de Estimaciones por Pérdida o Deterioro u Obsolescencia	\$0.00	0.00	0.00	\$0.00
4331	Disminución del Exceso de Estimaciones por Pérdida o Deterioro u Obsolescencia	\$0.00	0.00	0.00	\$0.00
434	Disminución del Exceso de Provisiones	\$0.00	0.00	0.00	\$0.00
4341	Disminución del Exceso de Provisiones	\$0.00	0.00	0.00	\$0.00
439	Otros Ingresos y Beneficios Varios	\$0.00	8,405.10	8,405.10	\$0.00
4392	Bonificaciones y Descuentos Obtenidos	\$0.00	0.00	0.00	\$0.00
4393	Diferencias por Tipo de Cambio a Favor	\$0.00	0.00	0.00	\$0.00
4394	Diferencias de Cotizaciones a Favor en Valores Negociables	\$0.00	0.00	0.00	\$0.00
4395	Resultado por Posición Monetaria	\$0.00	0.00	0.00	\$0.00
4396	Utilidades por Participación Patrimonial	\$0.00	0.00	0.00	\$0.00
4397	Diferencias por Reestructuración de Deuda Pública a Favor	\$0.00	0.00	0.00	\$0.00
4399	Otros Ingresos y Beneficios Varios	\$0.00	8,405.10	8,405.10	\$0.00
5	GASTOS Y OTRAS PÉRDIDAS	\$0.00	9,753,815.06	9,753,815.06	\$0.00
51	Gastos de Funcionamiento	\$0.00	9,751,815.06	9,751,815.06	\$0.00
511	Servicios Personales	\$0.00	7,518,423.34	7,518,423.34	\$0.00
5111	Remuneraciones al Personal de Carácter Permanente	\$0.00	5,178,132.84	5,178,132.84	\$0.00



Instituto Tecnológico Superior de San Pedro
Instituto Tecnológico Superior de San Pedro
Balanza de Comprobación - Cuentas Contables
DEL 1 DE ABRIL AL 30 DE JUNIO DE 2023
(PESOS)

Nivel 5

CUENTA	DESCRIPCIÓN	SALDO INICIAL	DEBE	HABER	SALDO FINAL
5112	Remuneraciones al Personal de Carácter Transitorio	\$0.00	87,527.88	87,527.88	\$0.00
5113	Remuneraciones Adicionales y Especiales	\$0.00	618,587.77	618,587.77	\$0.00
5114	Seguridad Social	\$0.00	1,137,886.25	1,137,886.25	\$0.00
5115	Otras Prestaciones Sociales y Económicas	\$0.00	496,288.60	496,288.60	\$0.00
5116	Pago de Estímulos a Servidores Públicos	\$0.00	0.00	0.00	\$0.00
512	Materiales y Suministros	\$0.00	649,021.24	649,021.24	\$0.00
5121	Materiales de Administración, Emisión de Documentos y Artículos Oficiales	\$0.00	147,927.02	147,927.02	\$0.00
5122	Alimentos y Utensilios	\$0.00	40,033.85	40,033.85	\$0.00
5123	Materias Primas y Materiales de Producción y Comercialización	\$0.00	6,324.00	6,324.00	\$0.00
5124	Materiales y Artículos de Construcción y de Reparación	\$0.00	176,026.11	176,026.11	\$0.00
5125	Productos Químicos, Farmacéuticos y de Laboratorio	\$0.00	15,881.72	15,881.72	\$0.00
5126	Combustibles, Lubricantes y Aditivos	\$0.00	161,022.04	161,022.04	\$0.00
5127	Vestuario, Blancos, Prendas de Protección y Artículos Deportivos	\$0.00	51,122.80	51,122.80	\$0.00
5128	Materiales y Suministros para Seguridad	\$0.00	0.00	0.00	\$0.00
5129	Herramientas, Refacciones y Accesorios Menores	\$0.00	50,683.70	50,683.70	\$0.00
513	Servicios Generales	\$0.00	1,584,370.48	1,584,370.48	\$0.00
5131	Servicios Básicos	\$0.00	257,545.38	257,545.38	\$0.00
5132	Servicios de Arrendamiento	\$0.00	51,289.68	51,289.68	\$0.00
5133	Servicios Profesionales, Científicos y Técnicos y Otros Servicios	\$0.00	384,899.00	384,899.00	\$0.00
5134	Servicios Financieros, Bancarios y Comerciales	\$0.00	84,674.02	84,674.02	\$0.00
5135	Servicios de Instalación, Reparación, Mantenimiento y Conservación	\$0.00	244,348.51	244,348.51	\$0.00
5136	Servicios de Comunicación Social y Publicidad	\$0.00	15,579.20	15,579.20	\$0.00
5137	Servicios de Traslado y Viáticos	\$0.00	118,152.46	118,152.46	\$0.00
5138	Servicios Oficiales	\$0.00	248,342.60	248,342.60	\$0.00
5139	Otros Servicios Generales	\$0.00	179,539.63	179,539.63	\$0.00
52	Transferencias, Asignaciones, Subsidios y Otras Ayudas	\$0.00	2,000.00	2,000.00	\$0.00
521	Transferencias Internas y Asignaciones al Sector Público	\$0.00	0.00	0.00	\$0.00
5211	Asignaciones al Sector Público	\$0.00	0.00	0.00	\$0.00
5212	Transferencias Internas al Sector Público	\$0.00	0.00	0.00	\$0.00
522	Transferencias al Resto del Sector Público	\$0.00	0.00	0.00	\$0.00
5221	Transferencias a Entidades Paraestatales	\$0.00	0.00	0.00	\$0.00
5222	Transferencias a Entidades Federativas y Municipios	\$0.00	0.00	0.00	\$0.00
523	Subsidios y Subvenciones	\$0.00	0.00	0.00	\$0.00
5231	Subsidios	\$0.00	0.00	0.00	\$0.00
5232	Subvenciones	\$0.00	0.00	0.00	\$0.00



Instituto Tecnológico Superior de San Pedro
Instituto Tecnológico Superior de San Pedro
Balanza de Comprobación - Cuentas Contables
DEL 1 DE ABRIL AL 30 DE JUNIO DE 2023
(PESOS)

Nivel 5

CUENTA	DESCRIPCIÓN	SALDO INICIAL	DEBE	HABER	SALDO FINAL
524	Ayudas Sociales	\$0.00	2,000.00	2,000.00	\$0.00
5241	Ayudas Sociales a Personas	\$0.00	2,000.00	2,000.00	\$0.00
5242	Becas	\$0.00	0.00	0.00	\$0.00
5243	Ayudas Sociales a Instituciones	\$0.00	0.00	0.00	\$0.00
5244	Ayudas Sociales por Desastres Naturales y Otros Siniestros	\$0.00	0.00	0.00	\$0.00
525	Pensiones y Jubilaciones	\$0.00	0.00	0.00	\$0.00
5251	Pensiones	\$0.00	0.00	0.00	\$0.00
5252	Jubilaciones	\$0.00	0.00	0.00	\$0.00
5259	Otras Pensiones y Jubilaciones	\$0.00	0.00	0.00	\$0.00
526	Transferencias a Fideicomisos, Mandatos y Contratos Análogos	\$0.00	0.00	0.00	\$0.00
5261	Transferencias a Fideicomisos, Mandatos y Contratos Análogos al Gobierno	\$0.00	0.00	0.00	\$0.00
5262	Transferencias a Fideicomisos, Mandatos y Contratos Análogos a Entidades Paraestatales	\$0.00	0.00	0.00	\$0.00
527	Transferencias a la Seguridad Social	\$0.00	0.00	0.00	\$0.00
5271	Transferencias por Obligaciones de Ley	\$0.00	0.00	0.00	\$0.00
528	Donativos	\$0.00	0.00	0.00	\$0.00
5281	Donativos a Instituciones sin Fines de Lucro	\$0.00	0.00	0.00	\$0.00
5282	Donativos a Entidades Federativas y Municipios	\$0.00	0.00	0.00	\$0.00
5283	Donativos a Fideicomiso, Mandatos y Contratos Análogos Privados	\$0.00	0.00	0.00	\$0.00
5284	Donativos a Fideicomiso, Mandatos y Contratos Análogos Estatales	\$0.00	0.00	0.00	\$0.00
5285	Donativos Internacionales	\$0.00	0.00	0.00	\$0.00
529	Transferencias al Exterior	\$0.00	0.00	0.00	\$0.00
5291	Transferencias al Exterior a Gobiernos Extranjeros y Organismos Internacionales	\$0.00	0.00	0.00	\$0.00
5292	Transferencias al Sector Privado Externo	\$0.00	0.00	0.00	\$0.00
53	Participaciones y Aportaciones	\$0.00	0.00	0.00	\$0.00
531	Participaciones	\$0.00	0.00	0.00	\$0.00
5311	Participaciones de la Federación a Entidades Federativas y Municipios	\$0.00	0.00	0.00	\$0.00
5312	Participaciones de las Entidades Federativas a los Municipios	\$0.00	0.00	0.00	\$0.00
532	Aportaciones	\$0.00	0.00	0.00	\$0.00
5321	Aportaciones de la Federación a Entidades Federativas y Municipios	\$0.00	0.00	0.00	\$0.00
5322	Aportaciones de las Entidades Federativas a los Municipios	\$0.00	0.00	0.00	\$0.00
533	Convenios	\$0.00	0.00	0.00	\$0.00
5331	Convenios de Reasignación	\$0.00	0.00	0.00	\$0.00
5332	Convenios de Descentralización y Otros	\$0.00	0.00	0.00	\$0.00
54	Intereses, Comisiones y Otros Gastos de la Deuda Pública	\$0.00	0.00	0.00	\$0.00
541	Intereses de la Deuda Pública	\$0.00	0.00	0.00	\$0.00



Instituto Tecnológico Superior de San Pedro
Instituto Tecnológico Superior de San Pedro
Balanza de Comprobación - Cuentas Contables
DEL 1 DE ABRIL AL 30 DE JUNIO DE 2023
(PESOS)

Nivel 5

CUENTA	DESCRIPCIÓN	SALDO INICIAL	DEBE	HABER	SALDO FINAL
5411	Intereses de la Deuda Pública Interna	\$0.00	0.00	0.00	\$0.00
5412	Intereses de la Deuda Pública Externa	\$0.00	0.00	0.00	\$0.00
542	Comisiones de la Deuda Pública	\$0.00	0.00	0.00	\$0.00
5421	Comisiones de la Deuda Pública Interna	\$0.00	0.00	0.00	\$0.00
5422	Comisiones de la Deuda Pública Externa	\$0.00	0.00	0.00	\$0.00
543	Gastos de la Deuda Pública	\$0.00	0.00	0.00	\$0.00
5431	Gastos de la Deuda Pública Interna	\$0.00	0.00	0.00	\$0.00
5432	Gastos de la Deuda Pública Externa	\$0.00	0.00	0.00	\$0.00
544	Costo por Coberturas	\$0.00	0.00	0.00	\$0.00
5441	Costo por Coberturas	\$0.00	0.00	0.00	\$0.00
545	Apoyos Financieros	\$0.00	0.00	0.00	\$0.00
5451	Apoyos Financieros a Intermediarios	\$0.00	0.00	0.00	\$0.00
5452	Apoyo Financieros a Ahorradores y Deudores del Sistema Financiero Nacional	\$0.00	0.00	0.00	\$0.00
55	Otros Gastos y Pérdidas Extraordinarias	\$0.00	0.00	0.00	\$0.00
551	Estimaciones, Depreciaciones, Deterioros, Obsolescencia y Amortizaciones	\$0.00	0.00	0.00	\$0.00
5511	Estimaciones por Pérdida por Deterioro de Activos Circulantes	\$0.00	0.00	0.00	\$0.00
55111	Estimaciones de Deterioro de Inversiones Financieras	\$0.00	0.00	0.00	\$0.00
55112	Estimaciones para Cuentas Incobrables a Cp	\$0.00	0.00	0.00	\$0.00
55113	Estimaciones para Cuentas Incobrables por Deudores Diversos a Cp	\$0.00	0.00	0.00	\$0.00
55114	Estimaciones para Cuentas Incobrables por Ingresos por Recuperar a Cp	\$0.00	0.00	0.00	\$0.00
55115	Estimaciones para Cuentas Incobrables por Préstamos Otorgados a Cp	\$0.00	0.00	0.00	\$0.00
55116	Otras Estimaciones para Cuentas Incobrables por Derechos a Recibir Efectivo o Equivalentes a Cp	\$0.00	0.00	0.00	\$0.00
55117	Estimación para Cuentas Incobrables por Derechos a Recibir Bienes o Servicios	\$0.00	0.00	0.00	\$0.00
55118	Estimación por Pérdidas de Inventarios	\$0.00	0.00	0.00	\$0.00
55119	Estimación por Pérdidas de Almacén de Materiales y Suministro de Consumo	\$0.00	0.00	0.00	\$0.00
5512	Estimaciones por Pérdida por Deterioro de Activo no Circulante	\$0.00	0.00	0.00	\$0.00
55121	Deterioro de Inversiones Financieras a Lp	\$0.00	0.00	0.00	\$0.00
55122	Estimaciones para Cuentas Incobrables de Documentos por Cobrar a Lp	\$0.00	0.00	0.00	\$0.00
55123	Estimaciones para Cuentas Incobrables de Deudores Diversos por Cobrar a Lp	\$0.00	0.00	0.00	\$0.00
55124	Estimaciones para Cuentas Incobrables de Ingresos por Cobrar a Lp	\$0.00	0.00	0.00	\$0.00
55125	Estimaciones para Cuentas Incobrables de Préstamos Otorgados por Cobrar Lp	\$0.00	0.00	0.00	\$0.00
55129	Estimaciones para Otras Cuentas Incobrables por Cobrar a Lp	\$0.00	0.00	0.00	\$0.00
5513	Depreciación de Bienes Inmuebles	\$0.00	0.00	0.00	\$0.00
55131	Depreciación de Viviendas	\$0.00	0.00	0.00	\$0.00
55132	Depreciación de Edificios No Residenciales	\$0.00	0.00	0.00	\$0.00



Instituto Tecnológico Superior de San Pedro
Instituto Tecnológico Superior de San Pedro
Balanza de Comprobación - Cuentas Contables
DEL 1 DE ABRIL AL 30 DE JUNIO DE 2023
(PESOS)

Nivel 5

CUENTA	DESCRIPCIÓN	SALDO INICIAL	DEBE	HABER	SALDO FINAL
55139	Depreciación de Otros Inmuebles	\$0.00	0.00	0.00	\$0.00
5514	Depreciación de Infraestructura	\$0.00	0.00	0.00	\$0.00
55141	Depreciación de Infraestructura de Carreteras	\$0.00	0.00	0.00	\$0.00
55142	Depreciación de Infraestructura Ferroviaria y Multimodal	\$0.00	0.00	0.00	\$0.00
55143	Depreciación de Infraestructura Portuaria	\$0.00	0.00	0.00	\$0.00
55144	Depreciación de Infraestructura Aeroportuaria	\$0.00	0.00	0.00	\$0.00
55145	Depreciación de Infraestructura de Telecomunicaciones	\$0.00	0.00	0.00	\$0.00
55146	Depreciación de Infraestructura de Agua Potable, Saneamiento, Hidroagrícola y Control de Inundaciones	\$0.00	0.00	0.00	\$0.00
55147	Depreciación de Infraestructura Eléctrica	\$0.00	0.00	0.00	\$0.00
55148	Depreciación de Infraestructura de Producción de Hidrocarburos	\$0.00	0.00	0.00	\$0.00
55149	Depreciación de Infraestructura de Refinación, Gas y Petroquímica	\$0.00	0.00	0.00	\$0.00
5515	Depreciación de Bienes Muebles	\$0.00	0.00	0.00	\$0.00
55151	Depreciación de Mobiliario y Equipo de Administración	\$0.00	0.00	0.00	\$0.00
55152	Depreciación de Mobiliario y Equipo Educativo y Recreativo	\$0.00	0.00	0.00	\$0.00
55153	Depreciación de Equipo e Instrumental Médico y de Laboratorio	\$0.00	0.00	0.00	\$0.00
55154	Depreciación de Equipo de Transporte	\$0.00	0.00	0.00	\$0.00
55155	Depreciación de Equipo de Defensa y de Seguridad	\$0.00	0.00	0.00	\$0.00
55156	Depreciación de Maquinaria, Otros Equipos y Herramientas	\$0.00	0.00	0.00	\$0.00
5516	Deterioro de Bienes	\$0.00	0.00	0.00	\$0.00
55161	Deterioro de Bovinos	\$0.00	0.00	0.00	\$0.00
55162	Deterioro de Porcinos	\$0.00	0.00	0.00	\$0.00
55163	Deterioro de Aves	\$0.00	0.00	0.00	\$0.00
55164	Deterioro de Ovinos y Caprinos	\$0.00	0.00	0.00	\$0.00
55165	Deterioro de Peces y Acuicultura	\$0.00	0.00	0.00	\$0.00
55166	Deterioro de Equinos	\$0.00	0.00	0.00	\$0.00
55167	Deterioro de Especies Menores y de Zoológico	\$0.00	0.00	0.00	\$0.00
55168	Deterioro Árboles y Plantas	\$0.00	0.00	0.00	\$0.00
55169	Deterioro de Otros Activos Biológicos	\$0.00	0.00	0.00	\$0.00
5517	Amortización de Activos Intangibles	\$0.00	0.00	0.00	\$0.00
55171	Amortización de Software	\$0.00	0.00	0.00	\$0.00
55172	Amortización de Patentes, Marcas y Derechos	\$0.00	0.00	0.00	\$0.00
55173	Amortización de Concesiones y Franquicias	\$0.00	0.00	0.00	\$0.00
55174	Amortización de Licencias	\$0.00	0.00	0.00	\$0.00
55179	Amortización de Otros Intangibles	\$0.00	0.00	0.00	\$0.00
5518	Disminución de Bienes por pérdida u obsolescencia	\$0.00	0.00	0.00	\$0.00



Instituto Tecnológico Superior de San Pedro
Instituto Tecnológico Superior de San Pedro
Balanza de Comprobación - Cuentas Contables
DEL 1 DE ABRIL AL 30 DE JUNIO DE 2023
(PESOS)

Nivel 5




CUENTA	DESCRIPCIÓN	SALDO INICIAL	DEBE	HABER	SALDO FINAL
55181	Disminución de Bienes por Pérdida, Obsolescencia y Deterioro.	\$0.00	0.00	0.00	\$0.00
55189	Disminución de Bienes por Pérdida, Obsolescencia y Deterioro (Depuración)	\$0.00	0.00	0.00	\$0.00
552	Provisiones	\$0.00	0.00	0.00	\$0.00
5521	Provisiones de Pasivos a Corto Plazo	\$0.00	0.00	0.00	\$0.00
55211	Provisiones de Pasivos a Largo Plazo	\$0.00	0.00	0.00	\$0.00
55212	Provisión para Contingencias a Cp	\$0.00	0.00	0.00	\$0.00
55219	Otras Provisiones a Cp	\$0.00	0.00	0.00	\$0.00
5522	Provisiones de Pasivos a Largo Plazo	\$0.00	0.00	0.00	\$0.00
55221	Provisión para Demandas y Litigios a Lp	\$0.00	0.00	0.00	\$0.00
55222	Provisión por Pensiones a Lp	\$0.00	0.00	0.00	\$0.00
55223	Provisión para Contingencias a Lp	\$0.00	0.00	0.00	\$0.00
55229	Otras Provisiones a Lp	\$0.00	0.00	0.00	\$0.00
553	Disminución de Inventarios	\$0.00	0.00	0.00	\$0.00
5531	Disminución de Inventarios de Mercancías para Venta	\$0.00	0.00	0.00	\$0.00
5532	Disminución de Inventarios de Mercancías Terminadas	\$0.00	0.00	0.00	\$0.00
5533	Disminución de Inventarios de Mercancías en Proceso de Elaboración	\$0.00	0.00	0.00	\$0.00
5534	Disminución de Inventarios de Materias Primas, Materiales y Suministros para Producción	\$0.00	0.00	0.00	\$0.00
5535	Disminución de Almacén de Materiales y Suministros de Consumo	\$0.00	0.00	0.00	\$0.00
559	Otros Gastos	\$0.00	0.00	0.00	\$0.00
5591	Gastos de Ejercicios Anteriores	\$0.00	0.00	0.00	\$0.00
5592	Pérdidas por Responsabilidades	\$0.00	0.00	0.00	\$0.00
5593	Bonificaciones y Descuentos Otorgados	\$0.00	0.00	0.00	\$0.00
5594	Diferencias por Tipo de Cambio Negativas	\$0.00	0.00	0.00	\$0.00
5595	Diferencias de Cotizaciones Negativas en Valores Negociables	\$0.00	0.00	0.00	\$0.00
5596	Resultado por Posición Monetaria	\$0.00	0.00	0.00	\$0.00
5597	Pérdidas por Participación Patrimonial	\$0.00	0.00	0.00	\$0.00
5598	Diferencias por Reestructuración de Deuda Pública Negativas	\$0.00	0.00	0.00	\$0.00
5599	Otros Gastos Varios	\$0.00	0.00	0.00	\$0.00
56	Inversión Pública	\$0.00	0.00	0.00	\$0.00
561	Inversión Pública no Capitalizable	\$0.00	0.00	0.00	\$0.00
5611	Construcción en Bienes no Capitalizable	\$0.00	0.00	0.00	\$0.00
TOTAL MOVIMIENTOS		\$0.00	64,374,451.98	64,374,451.98	\$0.00

Bajo protesta de decir verdad declaramos que los Estados Financieros y sus notas, son razonablemente correctos y son responsabilidad del emisor.



Instituto Tecnológico Superior de San Pedro
Instituto Tecnológico Superior de San Pedro
Balanza de Comprobación - Cuentas Contables
DEL 1 DE ABRIL AL 30 DE JUNIO DE 2023
(PESOS)

Nivel 5

CUENTA	DESCRIPCIÓN	SALDO INICIAL	DEBE	HABER	SALDO FINAL
	 C.P. JOSE GILBERTO FERNIZA GARZA DIRECTOR GENERAL				
	 C.P. ELENA HERNANDEZ DELGADO SUBDIRECTORA ADMINISTRATIVA				
					



Instituto Tecnológico Superior de San Pedro
Instituto Tecnológico Superior de San Pedro
 Balanza de Comprobación - Cuentas de Orden
 DEL 1 DE ABRIL AL 30 DE JUNIO DE 2023
 (PESOS)

Nivel 5

CUENTA	DESCRIPCIÓN	SALDO INICIAL	DEBE	HABER	SALDO FINAL
7	CUENTAS DE ORDEN CONTABLES	\$0.00	17,110.00	17,110.00	\$0.00
71	Valores	\$0.00	0.00	0.00	\$0.00
711	Valores En Custodia	\$0.00	0.00	0.00	\$0.00
712	Custodia De Valores	\$0.00	0.00	0.00	\$0.00
713	Instrumentos De Crédito Prestados A Formadores De Mercado	\$0.00	0.00	0.00	\$0.00
714	Préstamo De Instrumentos De Crédito A Formadores De Mercado Y Su Garantía	\$0.00	0.00	0.00	\$0.00
715	Instrumentos De Crédito Recibidos En Garantía De Los Formadores De Mercado	\$0.00	0.00	0.00	\$0.00
716	Garantía De Créditos Recibidos De Los Formadores De Mercado	\$0.00	0.00	0.00	\$0.00
72	Emisión De Obligaciones	\$0.00	0.00	0.00	\$0.00
721	Autorización Para La Emisión De Bonos, Títulos Y Valores De La Deuda Pública Interna	\$0.00	0.00	0.00	\$0.00
722	Autorización Para La Emisión De Bonos, Títulos Y Valores De La Deuda Pública Externa	\$0.00	0.00	0.00	\$0.00
723	Emisiones Autorizadas De La Deuda Pública Interna Y Externa	\$0.00	0.00	0.00	\$0.00
724	Suscripción De Contratos De Préstamos Y Otras Obligaciones De La Deuda Pública Interna	\$0.00	0.00	0.00	\$0.00
725	Suscripción De Contratos De Préstamos Y Otras Obligaciones De La Deuda Pública Externa	\$0.00	0.00	0.00	\$0.00
726	Contratos De Préstamos Y Otras Obligaciones De La Deuda Pública Interna Y Externa	\$0.00	0.00	0.00	\$0.00
73	Avales Y Garantías	\$0.00	0.00	0.00	\$0.00
731	Avales Autorizados	\$0.00	0.00	0.00	\$0.00
732	Avales Firmados	\$0.00	0.00	0.00	\$0.00
733	Fianzas Y Garantías Recibidas Por Deudas A Cobrar	\$0.00	0.00	0.00	\$0.00
734	Fianzas Y Garantías Recibidas	\$0.00	0.00	0.00	\$0.00
735	Fianzas Otorgadas Para Respaldar Obligaciones No Fiscales Del Gobierno	\$0.00	0.00	0.00	\$0.00
736	Fianzas Otorgadas Del Gobierno Para Respaldar Obligaciones No Fiscales	\$0.00	0.00	0.00	\$0.00
74	Juicios	\$0.00	0.00	0.00	\$0.00
741	Demandas Judiciales en Proceso de Resolución	\$0.00	0.00	0.00	\$0.00
742	Resolución De Demandas En Proceso Judicial	\$0.00	0.00	0.00	\$0.00
75	Inversión Mediante Proyectos Para Prestación De Servicios (Pps) Y Similares	\$0.00	0.00	0.00	\$0.00
751	Contratos Para Inversión Mediante Proyectos Para Prestación De Servicios (Pps) Y Similares	\$0.00	0.00	0.00	\$0.00
752	Inversión Pública Contratada Mediante Proyectos Para Prestación De Servicios (Pps) Y Similares	\$0.00	0.00	0.00	\$0.00
76	Bienes Concesionados o en Comodato	\$0.00	0.00	0.00	\$0.00
761	Bienes Bajo Contrato En Concesión	\$0.00	0.00	0.00	\$0.00
762	Contrato De Concesión Por Bienes	\$0.00	0.00	0.00	\$0.00
763	Bienes Bajo Contrato En Comodato	\$0.00	0.00	0.00	\$0.00
764	Contrato De Comodato Por Bienes	\$0.00	0.00	0.00	\$0.00
77	Deudores Diversos	\$0.00	17,110.00	17,110.00	\$0.00
771	Deudores Por Subsidios	\$49,346,863.41	0.00	0.00	\$49,346,863.41

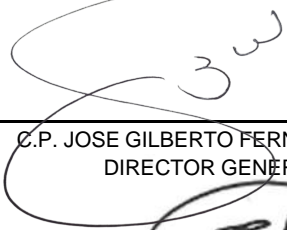



Instituto Tecnológico Superior de San Pedro
Instituto Tecnológico Superior de San Pedro
Balanza de Comprobación - Cuentas de Orden
DEL 1 DE ABRIL AL 30 DE JUNIO DE 2023
(PESOS)

Nivel 5

CUENTA	DESCRIPCIÓN	SALDO INICIAL	DEBE	HABER	SALDO FINAL
7711	Deudores por Subsidios	\$49,346,863.41	0.00	0.00	\$49,346,863.41
771110	Deudores por Subsidios - 10-Ot-Otros	\$49,346,863.41	0.00	0.00	\$49,346,863.41
772	Deudores Alumnos	\$352,247.00	1,200.00	15,910.00	\$337,537.00
7721	Deudores Alumnos	\$352,247.00	1,200.00	15,910.00	\$337,537.00
772162	Deudores Alumnos - 62-Alum-Alumnos	\$352,247.00	1,200.00	15,910.00	\$337,537.00
773	Adeudos Pendientes Por Recuperar-Alumnos	\$352,247.00	15,910.00	1,200.00	\$337,537.00
7731	Adeudos Pendientes por Recuperar-Alumnos	\$352,247.00	15,910.00	1,200.00	\$337,537.00
773162	Adeudos Pendientes por Recuperar-Alumnos - 62-Alum-Alumnos	\$352,247.00	15,910.00	1,200.00	\$337,537.00
774	Deudores Por Ministración	\$49,346,863.41	0.00	0.00	\$49,346,863.41
7741	Deudores por Ministración	\$49,346,863.41	0.00	0.00	\$49,346,863.41
774110	Deudores por Ministración - 10-Ot-Otros	\$49,346,863.41	0.00	0.00	\$49,346,863.41
TOTAL MOVIMIENTOS		\$0.00	17,110.00	17,110.00	\$0.00

Bajo protesta de decir verdad declaramos que los Estados Financieros y sus notas, son razonablemente correctos y son responsabilidad del emisor.



 C.P. JOSE GILBERTO FERNIZA GARZA
 DIRECTOR GENERAL


 C.P. ELENA HERNANDEZ DELGADO
 SUBDIRECTORA ADMINISTRATIVA



 C.P. LUIS ANTONIO TORRES RAMIREZ
 JEFÉ DE RECURSOS FINANCIEROS



Instituto Tecnológico Superior de San Pedro
Instituto Tecnológico Superior de San Pedro
Balanza de Comprobación - Cuentas de Orden Presupuestales
DEL 1 DE ABRIL AL 30 DE JUNIO DE 2023
(PESOS)

Nivel 5

CUENTA	DESCRIPCIÓN	SALDO INICIAL	DEBE	HABER	SALDO FINAL
8	CUENTAS DE ORDEN PRESUPUESTARIAS	\$0.00	93,509,306.60	93,509,306.60	\$0.00
81	Ley De Ingresos	\$0.00	20,882,160.66	20,882,160.66	\$0.00
811	Ley De Ingresos Estimada	\$47,618,329.92	0.00	0.00	\$47,618,329.92
811-6	Ley de Ingresos Estimada - Aprovechamientos	\$36,000.00	0.00	0.00	\$36,000.00
811-61	Ley de Ingresos Estimada - Aprovechamientos	\$36,000.00	0.00	0.00	\$36,000.00
811-7	Ley de Ingresos Estimada - Ingresos por Venta de Bienes, Prestación de Servicios y Otros Ingresos	\$6,464,000.00	0.00	0.00	\$6,464,000.00
811-73	Ley de Ingresos Estimada - Ingresos por Venta de Bienes y Prestación de Servicios de Entidades Paraestatales y Fideicomisos No Empresariales y No Financieros	\$6,457,000.00	0.00	0.00	\$6,457,000.00
811-79	Ley de Ingresos Estimada - Otros Ingresos	\$7,000.00	0.00	0.00	\$7,000.00
811-8	Ley de Ingresos Estimada - Participaciones, Aportaciones, Convenios, Incentivos Derivados de la Colaboración Fiscal y Fondos Distintos de Aportaciones	\$41,118,329.92	0.00	0.00	\$41,118,329.92
811-83	Ley de Ingresos Estimada - Convenios	\$41,118,329.92	0.00	0.00	\$41,118,329.92
812	Ley De Ingresos Por Ejecutar	\$35,099,625.51	10,163,821.09	537,008.48	\$25,472,812.90
812-6	Ley de Ingresos por Ejecutar - Aprovechamientos	\$29,910.00	50.00	0.00	\$29,860.00
812-61	Ley de Ingresos por Ejecutar - Aprovechamientos	\$29,910.00	50.00	0.00	\$29,860.00
812-7	Ley de Ingresos por Ejecutar - Ingresos por Venta de Bienes, Prestación de Servicios y Otros Ingresos	\$4,053,476.07	261,856.61	537,008.48	\$4,328,627.94
812-73	Ley de Ingresos por Ejecutar - Ingresos por Venta de Bienes y Prestación de Servicios de Entidades Paraestatales y Fideicomisos No Empresariales y No Financieros	\$4,046,682.97	253,451.51	0.00	\$3,793,231.46
812-79	Ley de Ingresos por Ejecutar - Otros Ingresos	\$6,793.10	8,405.10	537,008.48	\$535,396.48
812-8	Ley de Ingresos por Ejecutar - Participaciones, Aportaciones, Convenios, Incentivos Derivados de la Colaboración Fiscal y Fondos Distintos de Aportaciones	\$31,016,239.44	9,901,914.48	0.00	\$21,114,324.96
812-83	Ley de Ingresos por Ejecutar - Convenios	\$31,016,239.44	9,901,914.48	0.00	\$21,114,324.96
812-9	Ley de Ingresos por Ejecutar - Transferencias, Asignaciones, Subsidios y Subvenciones, y Pensiones y Jubilaciones	\$0.00	0.00	0.00	\$0.00
812-91	Ley de Ingresos por Ejecutar - Transferencias y Asignaciones	\$0.00	0.00	0.00	\$0.00
813	Modificaciones A La Ley De Ingresos Estimada	\$235,195.00	537,008.48	0.00	\$772,203.48
813-7	Modificaciones a la Ley de Ingresos Estimada - Ingresos por Venta de Bienes, Prestación de Servicios y Otros Ingresos	\$0.00	537,008.48	0.00	\$537,008.48
813-79	Modificaciones a la Ley de Ingresos Estimada - Otros Ingresos	\$0.00	537,008.48	0.00	\$537,008.48
813-8	Modificaciones a la Ley de Ingresos Estimada - Participaciones, Aportaciones, Convenios, Incentivos Derivados de la Colaboración Fiscal y Fondos Distintos de Aportaciones	\$235,195.00	0.00	0.00	\$235,195.00
813-83	Modificaciones a la Ley de Ingresos Estimada - Convenios	\$235,195.00	0.00	0.00	\$235,195.00
813-9	Modificaciones a la Ley de Ingresos Estimada - Transferencias, Asignaciones, Subsidios y Subvenciones, y Pensiones y Jubilaciones	\$0.00	0.00	0.00	\$0.00
813-91	Modificaciones a la Ley de Ingresos Estimada - Transferencias y Asignaciones	\$0.00	0.00	0.00	\$0.00
814	Ley De Ingresos Devengada	\$49,380.00	10,181,331.09	10,163,821.09	\$31,870.00
814-6	Ley de Ingresos Devengada - Aprovechamientos	\$0.00	50.00	50.00	\$0.00
814-61	Ley de Ingresos Devengada - Aprovechamientos	\$0.00	50.00	50.00	\$0.00



Instituto Tecnológico Superior de San Pedro
Instituto Tecnológico Superior de San Pedro
Balanza de Comprobación - Cuentas de Orden Presupuestales
DEL 1 DE ABRIL AL 30 DE JUNIO DE 2023
(PESOS)

Nivel 5

CUENTA	DESCRIPCIÓN	SALDO INICIAL	DEBE	HABER	SALDO FINAL
814-7	Ley de Ingresos Devengada - Ingresos por Venta de Bienes, Prestación de Servicios y Otros Ingresos	\$49,380.00	279,366.61	261,856.61	\$31,870.00
814-73	Ley de Ingresos Devengada - Ingresos por Venta de Bienes y Prestación de Servicios de Entidades Paraestatales y Fideicomisos No Empresariales y No Financieros	\$49,380.00	270,961.51	253,451.51	\$31,870.00
814-79	Ley de Ingresos Devengada - Otros Ingresos	\$0.00	8,405.10	8,405.10	\$0.00
814-8	Ley de Ingresos Devengada - Participaciones, Aportaciones, Convenios, Incentivos Derivados de la Colaboración Fiscal y Fondos Distintos de Aportaciones	\$0.00	9,901,914.48	9,901,914.48	\$0.00
814-83	Ley de Ingresos Devengada - Convenios	\$0.00	9,901,914.48	9,901,914.48	\$0.00
815	Ley De Ingresos Recaudada	\$12,704,519.41	0.00	10,181,331.09	\$22,885,850.50
815-6	Ley de Ingresos Recaudada - Aprovechamientos	\$6,090.00	0.00	50.00	\$6,140.00
815-61	Ley de Ingresos Recaudada - Aprovechamientos	\$6,090.00	0.00	50.00	\$6,140.00
815-7	Ley de Ingresos Recaudada - Ingresos por Venta de Bienes, Prestación de Servicios y Otros Ingresos	\$2,361,143.93	0.00	279,366.61	\$2,640,510.54
815-73	Ley de Ingresos Recaudada - Ingresos por Venta de Bienes y Prestación de Servicios de Entidades Paraestatales y Fideicomisos No Empresariales y No Financieros	\$2,360,937.03	0.00	270,961.51	\$2,631,898.54
815-79	Ley de Ingresos Recaudada - Otros Ingresos	\$206.90	0.00	8,405.10	\$8,612.00
815-8	Ley de Ingresos Recaudada - Participaciones, Aportaciones, Convenios, Incentivos Derivados de la Colaboración Fiscal y Fondos Distintos de Aportaciones	\$10,337,285.48	0.00	9,901,914.48	\$20,239,199.96
815-83	Ley de Ingresos Recaudada - Convenios	\$10,337,285.48	0.00	9,901,914.48	\$20,239,199.96
82	Presupuesto De Egresos	\$0.00	72,627,145.94	72,627,145.94	\$0.00
821	Presupuesto De Egresos Aprobado	\$47,618,329.92	0.00	0.00	\$47,618,329.92
821-10000	Presupuesto de Egresos Aprobado - Servicios Personales	\$38,116,733.48	0.00	0.00	\$38,116,733.48
821-11000	Presupuesto de Egresos Aprobado - Remuneraciones al Personal de Carácter Permanente	\$22,342,266.40	0.00	0.00	\$22,342,266.40
821-12000	Presupuesto de Egresos Aprobado- Servicios Personales- Remuneraciones al Personal de Carácter Transitorio	\$720,000.00	0.00	0.00	\$720,000.00
821-13000	Presupuesto de Egresos Aprobado - Remuneraciones Adicionales y Especiales	\$6,869,874.60	0.00	0.00	\$6,869,874.60
821-14000	Presupuesto de Egresos Aprobado - Seguridad Social	\$4,928,990.71	0.00	0.00	\$4,928,990.71
821-15000	Presupuesto de Egresos Aprobado - Otras Prestaciones Sociales y Económicas	\$2,225,891.40	0.00	0.00	\$2,225,891.40
821-17000	Presupuesto de Egresos Aprobado - Pago de Estímulos a Servidores Públicos	\$1,029,710.37	0.00	0.00	\$1,029,710.37
821-20000	Presupuesto de Egresos Aprobado - Materiales y Suministros	\$2,311,816.44	0.00	0.00	\$2,311,816.44
821-21000	Presupuesto de Egresos Aprobado - Materiales de Administración, Emisión de Documentos y Artículos Oficiales	\$759,500.00	0.00	0.00	\$759,500.00
821-22000	Presupuesto de Egresos Aprobado - Alimentos y Utensilios	\$114,000.00	0.00	0.00	\$114,000.00
821-23000	Presupuesto de Egresos Aprobado- Materiales y Suministros- Materias Primas y Materiales de Producción y Comercialización	\$14,400.00	0.00	0.00	\$14,400.00
821-24000	Presupuesto de Egresos Aprobado - Materiales y Artículos de Construcción y de Reparación	\$280,000.00	0.00	0.00	\$280,000.00
821-25000	Presupuesto de Egresos Aprobado - Productos Químicos, Farmacéuticos y de Laboratorio	\$142,500.00	0.00	0.00	\$142,500.00
821-26000	Presupuesto de Egresos Aprobado - Combustibles, Lubricantes y Aditivos	\$474,416.44	0.00	0.00	\$474,416.44
821-27000	Presupuesto de Egresos Aprobado - Vestuario, Blancos, Prendas de Protección y Artículos Deportivos	\$266,500.00	0.00	0.00	\$266,500.00



Instituto Tecnológico Superior de San Pedro
Instituto Tecnológico Superior de San Pedro
Balanza de Comprobación - Cuentas de Orden Presupuestales
DEL 1 DE ABRIL AL 30 DE JUNIO DE 2023
(PESOS)

Nivel 5

CUENTA	DESCRIPCIÓN	SALDO INICIAL	DEBE	HABER	SALDO FINAL
821-29000	Presupuesto de Egresos Aprobado - Herramientas, Refacciones y Accesorios Menores	\$260,500.00	0.00	0.00	\$260,500.00
821-30000	Presupuesto de Egresos Aprobado - Servicios Generales	\$5,769,280.00	0.00	0.00	\$5,769,280.00
821-31000	Presupuesto de Egresos Aprobado - Servicios Basicos	\$797,980.00	0.00	0.00	\$797,980.00
821-32000	Presupuesto de Egresos Aprobado - Servicios de Arrendamiento	\$424,500.00	0.00	0.00	\$424,500.00
821-33000	Presupuesto de Egresos Aprobado - Servicios Profesionales, Científicos, Técnicos y Otros Servicios	\$1,477,200.00	0.00	0.00	\$1,477,200.00
821-34000	Presupuesto de Egresos Aprobado - Servicios Financieros, Bancarios y Comerciales	\$180,000.00	0.00	0.00	\$180,000.00
821-35000	Presupuesto de Egresos Aprobado - Servicios de Instalación, Reparación, Mantenimiento y Conservación	\$801,000.00	0.00	0.00	\$801,000.00
821-36000	Presupuesto de Egresos Aprobado - Servicios de Comunicación Social y Publicidad	\$171,000.00	0.00	0.00	\$171,000.00
821-37000	Presupuesto de Egresos Aprobado - Servicios de Traslado y Viáticos	\$568,900.00	0.00	0.00	\$568,900.00
821-38000	Presupuesto de Egresos Aprobado - Servicios Oficiales	\$442,500.00	0.00	0.00	\$442,500.00
821-39000	Presupuesto de Egresos Aprobado - Otros Servicios Generales	\$906,200.00	0.00	0.00	\$906,200.00
821-40000	Presupuesto de Egresos Aprobado - Transferencias, Asignaciones, Subsidios y Otras Ayudas	\$500,000.00	0.00	0.00	\$500,000.00
821-44000	Presupuesto de Egresos Aprobado - Ayudas Sociales	\$500,000.00	0.00	0.00	\$500,000.00
821-50000	Presupuesto de Egresos Aprobado - Bienes Muebles, Inmuebles e Intangibles	\$920,500.00	0.00	0.00	\$920,500.00
821-51000	Presupuesto de Egresos Aprobado - Mobiliario y Equipo de Administración	\$323,500.00	0.00	0.00	\$323,500.00
821-52000	Presupuesto de Egresos Aprobado - Mobiliario y Equipo Educativo y Recreativo	\$245,000.00	0.00	0.00	\$245,000.00
821-54000	Presupuesto De Egresos Aprobado - Vehículos y Equipo de Transporte	\$5,000.00	0.00	0.00	\$5,000.00
821-56000	Presupuesto de Egresos Aprobado - Maquinaria, Otros Equipos y Herramientas	\$168,000.00	0.00	0.00	\$168,000.00
821-57000	Presupuesto de Egresos Aprobado - Activos Biológicos	\$0.00	0.00	0.00	\$0.00
821-59000	Presupuesto de Egresos Aprobado - Activos Intangibles	\$179,000.00	0.00	0.00	\$179,000.00
822	Presupuesto De Egresos Por Ejercer	\$37,001,901.15	16,573,516.89	26,116,569.68	\$27,458,848.36
822-10000	Presupuesto de Egresos por Ejercer - Servicios Personales	\$29,964,055.22	7,796,859.74	15,760,914.20	\$22,000,000.76
822-11000	Presupuesto de Egresos por Ejercer - Remuneraciones al Personal de Carácter Permanente	\$17,259,721.48	2,740,966.47	7,919,099.31	\$12,081,588.64
822-12000	Presupuesto de Egresos por Ejercer - Remuneraciones al Personal de Carácter Transitorio	\$576,897.04	285,436.94	459,153.62	\$403,180.36
822-13000	Presupuesto de Egresos por Ejercer - Remuneraciones Adicionales y Especiales	\$5,580,585.84	1,631,606.83	2,250,194.60	\$4,961,998.07
822-14000	Presupuesto de Egresos por Ejercer - Seguridad Social	\$4,020,949.40	1,232,571.56	2,362,257.81	\$2,891,263.15
822-15000	Presupuesto de Egresos por Ejercer - Otras Prestaciones Sociales y Económicas	\$1,732,479.51	464,448.91	968,937.51	\$1,227,990.91
822-17000	Presupuesto de Egresos por Ejercer - Pago de Estímulos a Servidores Públicos	\$793,421.95	1,441,829.03	1,801,271.35	\$433,979.63
822-20000	Presupuesto de Egresos por Ejercer - Materiales y Suministros	\$1,689,960.33	2,113,609.97	2,551,167.62	\$1,252,402.68
822-21000	Presupuesto de Egresos por Ejercer - Materiales de Administración, Emisión de Documentos y Artículos Oficiales	\$554,230.84	598,916.99	755,128.51	\$398,019.32
822-22000	Presupuesto de Egresos por Ejercer - Alimentos y Utensilios	\$82,568.33	57,183.97	101,968.03	\$37,784.27
822-23000	Presupuesto de Egresos por Ejercer - Materias Primas y Materiales de Producción y Comercialización	\$13,657.60	21,960.80	25,284.80	\$10,333.60
822-24000	Presupuesto de Egresos por Ejercer - Materiales y Artículos de Construcción y de Reparación	\$97,172.50	330,510.50	341,438.71	\$86,244.29
822-25000	Presupuesto de Egresos por Ejercer - Productos Químicos, Farmacéuticos y de Laboratorio	\$109,961.79	88,271.17	128,172.89	\$70,060.07



Instituto Tecnológico Superior de San Pedro
Instituto Tecnológico Superior de San Pedro
Balanza de Comprobación - Cuentas de Orden Presupuestales
DEL 1 DE ABRIL AL 30 DE JUNIO DE 2023
(PESOS)

Nivel 5

CUENTA	DESCRIPCIÓN	SALDO INICIAL	DEBE	HABER	SALDO FINAL
822-26000	Presupuesto de Egresos por Ejercer - Combustibles, Lubricantes y Aditivos	\$323,531.87	255,969.15	357,662.01	\$221,839.01
822-27000	Presupuesto de Egresos por Ejercer - Vestuario, Blancos, Prendas de Protección y Artículos Deportivos	\$220,343.39	309,081.78	349,312.97	\$180,112.20
822-29000	Presupuesto de Egresos por Ejercer - Herramientas, Refacciones y Accesorios Menores	\$288,494.01	451,715.61	492,199.70	\$248,009.92
822-30000	Presupuesto de Egresos por Ejercer - Servicios Generales	\$4,448,397.93	4,930,391.53	6,202,302.33	\$3,176,487.13
822-31000	Presupuesto de Egresos por Ejercer - Servicios Basicos	\$618,088.59	189,078.40	474,084.94	\$333,082.05
822-32000	Presupuesto de Egresos por Ejercer - Servicios de Arrendamiento	\$243,300.72	326,334.92	330,181.84	\$239,453.80
822-33000	Presupuesto de Egresos por Ejercer - Servicios Profesionales, Científicos, Técnicos y Otros Servicios	\$1,180,369.13	982,235.96	1,375,953.42	\$786,651.67
822-34000	Presupuesto de Egresos por Ejercer - Servicios Financieros, Bancarios y Comerciales	\$178,195.85	229,798.28	312,832.30	\$95,161.83
822-35000	Presupuesto de Egresos por Ejercer - Servicios de Instalación, Reparación, Mantenimiento y Conservación	\$494,398.40	835,493.60	917,788.47	\$412,103.53
822-36000	Presupuesto de Egresos por Ejercer - Servicios de Comunicación Social y Publicidad	\$128,700.00	178,682.34	191,981.19	\$115,401.15
822-37000	Presupuesto de Egresos por Ejercer - Servicios de Traslado y Viáticos	\$486,506.12	672,223.87	786,310.24	\$372,419.75
822-38000	Presupuesto de Egresos por Ejercer - Servicios Oficiales	\$324,673.12	475,074.35	586,700.49	\$213,046.98
822-39000	Presupuesto de Egresos por Ejercer - Otros Servicios Generales	\$794,166.00	1,041,469.81	1,226,469.44	\$609,166.37
822-40000	Presupuesto de Egresos por Ejercer - Transferencias, Asignaciones, Subsidios y Otras Ayudas	\$274,140.00	74,420.00	74,420.00	\$274,140.00
822-44000	Presupuesto de Egresos por Ejercer - Ayudas Sociales	\$274,140.00	74,420.00	74,420.00	\$274,140.00
822-50000	Presupuesto de Egresos por Ejercer - Bienes Muebles, Inmuebles e Intangibles	\$625,347.67	1,658,235.65	1,527,765.53	\$755,817.79
822-51000	Presupuesto de Egresos por Ejercer - Mobiliario y Equipo de Administración	\$253,295.52	251,386.56	251,386.56	\$253,295.52
822-52000	Presupuesto de Egresos por Ejercer - Mobiliario y Equipo Educativo y Recreativo	\$125,202.72	124,549.44	138,029.32	\$111,722.84
822-54000	Presupuesto De Egresos Por Ejercer - Vehículos y Equipo de Transporte	\$5,000.00	5,000.00	10,000.00	\$0.00
822-56000	Presupuesto de Egresos por Ejercer - Maquinaria, Otros Equipos y Herramientas	\$117,849.43	755,299.65	756,349.65	\$116,799.43
822-57000	Presupuesto de Egresos por Ejercer - Activos Biológicos	\$0.00	0.00	0.00	\$0.00
822-59000	Presupuesto de Egresos por Ejercer - Activos Intangibles	\$124,000.00	522,000.00	372,000.00	\$274,000.00
823	Modificaciones Al Presupuesto De Egresos Aprobado	\$235,195.00	16,036,508.41	16,573,516.89	\$772,203.48
823-10000	Modificaciones al Presupuesto de Egresos Aprobado - Servicios Personales	\$0.00	8,242,490.86	7,796,859.74	-\$445,631.12
823-11000	Modificaciones al Presupuesto de Egresos Aprobado - Remuneraciones al Personal de Carácter Permanente	\$0.00	2,740,966.47	2,740,966.47	\$0.00
823-12000	Modificaciones al Presupuesto de Egresos Aprobado - Remuneraciones al Personal de Carácter Transitorio	\$0.00	371,625.74	285,436.94	-\$86,188.80
823-13000	Modificaciones al Presupuesto de Egresos Aprobado - Remuneraciones Adicionales y Especiales	-\$1,000.00	1,631,606.83	1,631,606.83	-\$1,000.00
823-14000	Modificaciones al Presupuesto de Egresos Aprobado - Seguridad Social	\$0.00	1,224,371.56	1,232,571.56	\$8,200.00
823-15000	Modificaciones al Presupuesto de Egresos Aprobado - Otras Prestaciones Sociales y Económicas	\$0.00	472,648.91	464,448.91	-\$8,200.00
823-17000	Modificaciones al Presupuesto de Egresos Aprobado - Pago de Estímulos a Servidores Públicos	\$1,000.00	1,801,271.35	1,441,829.03	-\$358,442.32
823-20000	Modificaciones al Presupuesto de Egresos Aprobado - Materiales y Suministros	\$216,658.66	1,846,176.85	2,113,609.97	\$484,091.78
823-21000	Modificaciones al Presupuesto de Egresos Aprobado - Materiales de Administración, Emisión de Documentos y Artículos Oficiales	\$43,466.50	579,760.27	598,916.99	\$62,623.22
823-22000	Modificaciones al Presupuesto de Egresos Aprobado - Alimentos y Utensilios	-\$1,312.00	59,140.37	57,183.97	-\$3,268.40



Instituto Tecnológico Superior de San Pedro
Instituto Tecnológico Superior de San Pedro
Balanza de Comprobación - Cuentas de Orden Presupuestales
DEL 1 DE ABRIL AL 30 DE JUNIO DE 2023
(PESOS)

Nivel 5

CUENTA	DESCRIPCIÓN	SALDO INICIAL	DEBE	HABER	SALDO FINAL
823-23000	Modificaciones al Presupuesto de Egresos Aprobado - Materias Primas y Materiales de Producción y Comercialización	\$0.00	18,960.80	21,960.80	\$3,000.00
823-24000	Modificaciones al Presupuesto de Egresos Aprobado - Materiales y Artículos de Construcción y de Reparación	\$16,100.00	139,678.10	330,510.50	\$206,932.40
823-25000	Modificaciones al Presupuesto de Egresos Aprobado - Productos Químicos, Farmacéuticos y de Laboratorio	-\$6,600.00	112,291.17	88,271.17	-\$30,620.00
823-26000	Modificaciones al Presupuesto de Egresos Aprobado - Combustibles, Lubricantes y Aditivos	\$10,895.00	196,639.97	255,969.15	\$70,224.18
823-27000	Modificaciones al Presupuesto de Egresos Aprobado - Vestuario, Blancos, Prendas de Protección y Artículos Deportivos	\$0.00	298,190.17	309,081.78	\$10,891.61
823-29000	Modificaciones al Presupuesto de Egresos Aprobado - Herramientas, Refacciones y Accesorios Menores	\$154,109.16	441,516.00	451,715.61	\$164,308.77
823-30000	Modificaciones al Presupuesto de Egresos Aprobado - Servicios Generales	\$163,434.51	4,632,780.85	4,930,391.53	\$461,045.19
823-31000	Modificaciones al Presupuesto de Egresos Aprobado - Servicios Basicos	-\$54,500.00	220,728.56	189,078.40	-\$86,150.16
823-32000	Modificaciones al Presupuesto de Egresos Aprobado - Servicios de Arrendamiento	-\$2,538.54	278,892.16	326,334.92	\$44,904.22
823-33000	Modificaciones al Presupuesto de Egresos Aprobado - Servicios Profesionales, Científicos, Técnicos y Otros Servicios	\$138,342.37	991,054.42	982,235.96	\$129,523.91
823-34000	Modificaciones al Presupuesto de Egresos Aprobado - Servicios Financieros, Bancarios y Comerciales	\$11,000.00	228,158.28	229,798.28	\$12,640.00
823-35000	Modificaciones al Presupuesto de Egresos Aprobado - Servicios de Instalación, Reparación, Mantenimiento y Conservación	\$20,223.77	667,849.96	835,493.60	\$187,867.41
823-36000	Modificaciones al Presupuesto de Egresos Aprobado - Servicios de Comunicación Social y Publicidad	-\$21,420.00	176,401.99	178,682.34	-\$19,139.65
823-37000	Modificaciones al Presupuesto de Egresos Aprobado - Servicios de Traslado y Viáticos	\$36,672.89	684,407.78	672,223.87	\$24,488.98
823-38000	Modificaciones al Presupuesto de Egresos Aprobado - Servicios Oficiales	\$43,174.02	338,357.89	475,074.35	\$179,890.48
823-39000	Modificaciones al Presupuesto de Egresos Aprobado - Otros Servicios Generales	-\$7,520.00	1,046,929.81	1,041,469.81	-\$12,980.00
823-40000	Modificaciones al Presupuesto de Egresos Aprobado - Transferencias, Asignaciones, Subsidios y Otras Ayudas	\$12,300.00	72,420.00	74,420.00	\$14,300.00
823-44000	Modificaciones al Presupuesto de Egresos Aprobado - Ayudas Sociales	\$12,300.00	72,420.00	74,420.00	\$14,300.00
823-50000	Modificaciones al Presupuesto de Egresos Aprobado - Bienes Muebles, Inmuebles e Intangibles	-\$157,198.17	1,242,639.85	1,658,235.65	\$258,397.63
823-51000	Modificaciones al Presupuesto de Egresos Aprobado - Mobiliario y Equipo de Administración	\$6,225.60	251,386.56	251,386.56	\$6,225.60
823-52000	Modificaciones al Presupuesto de Egresos Aprobado - Mobiliario y Equipo Educativo y Recreativo	-\$80,000.00	138,029.32	124,549.44	-\$93,479.88
823-54000	Modificaciones Al Presupuesto De Egresos Aprobado - Vehículos y Equipo de Transporte	\$0.00	10,000.00	5,000.00	-\$5,000.00
823-56000	Modificaciones al Presupuesto de Egresos Aprobado - Maquinaria, Otros Equipos y Herramientas	-\$28,423.77	471,223.97	755,299.65	\$255,651.91
823-57000	Modificaciones al Presupuesto de Egresos Aprobado - Activos Biológicos	\$0.00	0.00	0.00	\$0.00
823-59000	Modificaciones al Presupuesto de Egresos Aprobado - Activos Intangibles	-\$55,000.00	372,000.00	522,000.00	\$95,000.00
824	Presupuesto De Egresos Comprometido	\$40,337.64	10,080,061.27	10,038,940.74	\$81,458.17
824-10000	Presupuesto de Egresos Comprometido - Servicios Personales	\$0.00	7,518,423.34	7,518,423.34	\$0.00
824-11000	Presupuesto de Egresos Comprometido - Remuneraciones al Personal de Carácter Permanente	\$0.00	5,178,132.84	5,178,132.84	\$0.00
824-12000	Presupuesto de Egresos Comprometido - Remuneraciones al Personal de Carácter Transitorio	\$0.00	87,527.88	87,527.88	\$0.00
824-13000	Presupuesto de Egresos Comprometido - Remuneraciones Adicionales y Especiales	\$0.00	618,587.77	618,587.77	\$0.00



Instituto Tecnológico Superior de San Pedro
Instituto Tecnológico Superior de San Pedro
Balanza de Comprobación - Cuentas de Orden Presupuestales
DEL 1 DE ABRIL AL 30 DE JUNIO DE 2023
(PESOS)

Nivel 5

CUENTA	DESCRIPCIÓN	SALDO INICIAL	DEBE	HABER	SALDO FINAL
824-14000	Presupuesto de Egresos Comprometido - Seguridad Social	\$0.00	1,137,886.25	1,137,886.25	\$0.00
824-15000	Presupuesto de Egresos Comprometido - Otras Prestaciones Sociales y Económicas	\$0.00	496,288.60	496,288.60	\$0.00
824-17000	Presupuesto de Egresos Comprometido - Pago de Estímulos a Servidores Públicos	\$0.00	0.00	0.00	\$0.00
824-20000	Presupuesto de Egresos Comprometido - Materiales y Suministros	\$0.00	704,990.77	649,021.24	\$55,969.53
824-21000	Presupuesto de Egresos Comprometido - Materiales de Administración, Emisión de Documentos y Artículos Oficiales	\$0.00	175,368.24	147,927.02	\$27,441.22
824-22000	Presupuesto de Egresos Comprometido - Alimentos y Utensilios	\$0.00	42,827.66	40,033.85	\$2,793.81
824-23000	Presupuesto de Egresos Comprometido - Materias Primas y Materiales de Producción y Comercialización	\$0.00	6,324.00	6,324.00	\$0.00
824-24000	Presupuesto de Egresos Comprometido - Materiales y Artículos de Construcción y de Reparación	\$0.00	201,760.61	176,026.11	\$25,734.50
824-25000	Presupuesto de Egresos Comprometido - Productos Químicos, Farmacéuticos y de Laboratorio	\$0.00	15,881.72	15,881.72	\$0.00
824-26000	Presupuesto de Egresos Comprometido - Combustibles, Lubricantes y Aditivos	\$0.00	161,022.04	161,022.04	\$0.00
824-27000	Presupuesto de Egresos Comprometido - Vestuario, Blancos, Prendas de Protección y Artículos Deportivos	\$0.00	51,122.80	51,122.80	\$0.00
824-29000	Presupuesto de Egresos Comprometido - Herramientas, Refacciones y Accesorios Menores	\$0.00	50,683.70	50,683.70	\$0.00
824-30000	Presupuesto de Egresos Comprometido - Servicios Generales	\$20,439.00	1,569,521.48	1,584,370.48	\$5,590.00
824-31000	Presupuesto de Egresos Comprometido - Servicios Basicos	\$4,189.00	253,356.38	257,545.38	\$0.00
824-32000	Presupuesto de Egresos Comprometido - Servicios de Arrendamiento	\$0.00	51,289.68	51,289.68	\$0.00
824-33000	Presupuesto de Egresos Comprometido - Servicios Profesionales, Científicos, Técnicos y Otros Servicios	\$0.00	384,899.00	384,899.00	\$0.00
824-34000	Presupuesto de Egresos Comprometido - Servicios Financieros, Bancarios y Comerciales	\$0.00	84,674.02	84,674.02	\$0.00
824-35000	Presupuesto de Egresos Comprometido - Servicios de Instalación, Reparación, Mantenimiento y Conservación	\$0.00	249,938.51	244,348.51	\$5,590.00
824-36000	Presupuesto de Egresos Comprometido - Servicios de Comunicación Social y Publicidad	\$0.00	15,579.20	15,579.20	\$0.00
824-37000	Presupuesto de Egresos Comprometido - Servicios de Traslado y Viáticos	\$16,250.00	101,902.46	118,152.46	\$0.00
824-38000	Presupuesto de Egresos Comprometido - Servicios Oficiales	\$0.00	248,342.60	248,342.60	\$0.00
824-39000	Presupuesto de Egresos Comprometido - Otros Servicios Generales	\$0.00	179,539.63	179,539.63	\$0.00
824-40000	Presupuesto de Egresos Comprometido - Transferencias, Asignaciones, Subsidios y Otras Ayudas	\$0.00	2,000.00	2,000.00	\$0.00
824-44000	Presupuesto de Egresos Comprometido - Ayudas Sociales	\$0.00	2,000.00	2,000.00	\$0.00
824-50000	Presupuesto de Egresos Comprometido - Bienes Muebles, Inmuebles e Intangibles	\$19,898.64	285,125.68	285,125.68	\$19,898.64
824-51000	Presupuesto de Egresos Comprometido - Mobiliario y Equipo de Administración	\$0.00	0.00	0.00	\$0.00
824-52000	Presupuesto de Egresos Comprometido - Mobiliario y Equipo Educativo y Recreativo	\$19,898.64	0.00	0.00	\$19,898.64
824-56000	Presupuesto de Egresos Comprometido - Maquinaria, Otros Equipos y Herramientas	\$0.00	285,125.68	285,125.68	\$0.00
824-59000	Presupuesto de Egresos Comprometido - Activos Intangibles	\$0.00	0.00	0.00	\$0.00
825	Presupuesto De Egresos Devengado	\$0.00	10,038,940.74	10,038,940.74	\$0.00
825-10000	Presupuesto de Egresos Devengado - Servicios Personales	\$0.00	7,518,423.34	7,518,423.34	\$0.00
825-11000	Presupuesto de Egresos Devengado - Remuneraciones al Personal de Carácter Permanente	\$0.00	5,178,132.84	5,178,132.84	\$0.00



Instituto Tecnológico Superior de San Pedro
Instituto Tecnológico Superior de San Pedro
Balanza de Comprobación - Cuentas de Orden Presupuestales
DEL 1 DE ABRIL AL 30 DE JUNIO DE 2023
(PESOS)

Nivel 5

CUENTA	DESCRIPCIÓN	SALDO INICIAL	DEBE	HABER	SALDO FINAL
825-12000	Presupuesto de Egresos Devengado - Remuneraciones al Personal de Carácter Transitorio	\$0.00	87,527.88	87,527.88	\$0.00
825-13000	Presupuesto de Egresos Devengado - Remuneraciones Adicionales y Especiales	\$0.00	618,587.77	618,587.77	\$0.00
825-14000	Presupuesto de Egresos Devengado - Seguridad Social	\$0.00	1,137,886.25	1,137,886.25	\$0.00
825-15000	Presupuesto de Egresos Devengado - Otras Prestaciones Sociales y Económicas	\$0.00	496,288.60	496,288.60	\$0.00
825-17000	Presupuesto de Egresos Devengado - Pago de Estímulos a Servidores Públicos	\$0.00	0.00	0.00	\$0.00
825-20000	Presupuesto de Egresos Devengado - Materiales y Suministros	\$0.00	649,021.24	649,021.24	\$0.00
825-21000	Presupuesto de Egresos Devengado - Materiales de Administración, Emisión de Documentos y Artículos Oficiales	\$0.00	147,927.02	147,927.02	\$0.00
825-22000	Presupuesto de Egresos Devengado - Alimentos y Utensilios	\$0.00	40,033.85	40,033.85	\$0.00
825-23000	Presupuesto de Egresos Devengado - Materias Primas y Materiales de Producción y Comercialización	\$0.00	6,324.00	6,324.00	\$0.00
825-24000	Presupuesto de Egresos Devengado - Materiales y Artículos de Construcción y de Reparación	\$0.00	176,026.11	176,026.11	\$0.00
825-25000	Presupuesto de Egresos Devengado - Productos Químicos, Farmacéuticos y de Laboratorio	\$0.00	15,881.72	15,881.72	\$0.00
825-26000	Presupuesto de Egresos Devengado - Combustibles, Lubricantes y Aditivos	\$0.00	161,022.04	161,022.04	\$0.00
825-27000	Presupuesto de Egresos Devengado - Vestuario, Blancos, Prendas de Protección y Artículos Deportivos	\$0.00	51,122.80	51,122.80	\$0.00
825-29000	Presupuesto de Egresos Devengado - Herramientas, Refacciones y Accesorios Menores	\$0.00	50,683.70	50,683.70	\$0.00
825-30000	Presupuesto de Egresos Devengado - Servicios Generales	\$0.00	1,584,370.48	1,584,370.48	\$0.00
825-31000	Presupuesto de Egresos Devengado - Servicios Basicos	\$0.00	257,545.38	257,545.38	\$0.00
825-32000	Presupuesto de Egresos Devengado - Servicios de Arrendamiento	\$0.00	51,289.68	51,289.68	\$0.00
825-33000	Presupuesto de Egresos Devengado - Servicios Profesionales, Científicos, Técnicos y Otros Servicios	\$0.00	384,899.00	384,899.00	\$0.00
825-34000	Presupuesto de Egresos Devengado - Servicios Financieros, Bancarios y Comerciales	\$0.00	84,674.02	84,674.02	\$0.00
825-35000	Presupuesto de Egresos Devengado - Servicios de Instalación, Reparación, Mantenimiento y Conservación	\$0.00	244,348.51	244,348.51	\$0.00
825-36000	Presupuesto de Egresos Devengado - Servicios de Comunicación Social y Publicidad	\$0.00	15,579.20	15,579.20	\$0.00
825-37000	Presupuesto de Egresos Devengado - Servicios de Traslado y Viáticos	\$0.00	118,152.46	118,152.46	\$0.00
825-38000	Presupuesto de Egresos Devengado - Servicios Oficiales	\$0.00	248,342.60	248,342.60	\$0.00
825-39000	Presupuesto de Egresos Devengado - Otros Servicios Generales	\$0.00	179,539.63	179,539.63	\$0.00
825-40000	Presupuesto de Egresos Devengado - Transferencias, Asignaciones, Subsidios y Otras Ayudas	\$0.00	2,000.00	2,000.00	\$0.00
825-44000	Presupuesto de Egresos Devengado - Ayudas Sociales	\$0.00	2,000.00	2,000.00	\$0.00
825-50000	Presupuesto de Egresos Devengado - Bienes Muebles, Inmuebles e Intangibles	\$0.00	285,125.68	285,125.68	\$0.00
825-51000	Presupuesto de Egresos Devengado - Mobiliario y Equipo de Administración	\$0.00	0.00	0.00	\$0.00
825-52000	Presupuesto de Egresos Devengado - Mobiliario y Equipo Educativo y Recreativo	\$0.00	0.00	0.00	\$0.00
825-56000	Presupuesto de Egresos Devengado - Maquinaria, Otros Equipos y Herramientas	\$0.00	285,125.68	285,125.68	\$0.00
825-59000	Presupuesto de Egresos Devengado - Activos Intangibles	\$0.00	0.00	0.00	\$0.00
826	Presupuesto De Egresos Ejercido	\$15,341.00	10,038,940.74	9,859,177.89	\$195,103.85
826-10000	Presupuesto de Egresos Ejercido - Servicios Personales	\$0.00	7,518,423.34	7,518,423.34	\$0.00



Instituto Tecnológico Superior de San Pedro
Instituto Tecnológico Superior de San Pedro
Balanza de Comprobación - Cuentas de Orden Presupuestales
DEL 1 DE ABRIL AL 30 DE JUNIO DE 2023
(PESOS)

Nivel 5

CUENTA	DESCRIPCIÓN	SALDO INICIAL	DEBE	HABER	SALDO FINAL
826-11000	Presupuesto de Egresos Ejercido - Remuneraciones al Personal de Carácter Permanente	\$0.00	5,178,132.84	5,178,132.84	\$0.00
826-12000	Presupuesto de Egresos Ejercido - Remuneraciones al Personal de Carácter Transitorio	\$0.00	87,527.88	87,527.88	\$0.00
826-13000	Presupuesto de Egresos Ejercido - Remuneraciones Adicionales y Especiales	\$0.00	618,587.77	618,587.77	\$0.00
826-14000	Presupuesto de Egresos Ejercido - Seguridad Social	\$0.00	1,137,886.25	1,137,886.25	\$0.00
826-15000	Presupuesto de Egresos Ejercido - Otras Prestaciones Sociales y Económicas	\$0.00	496,288.60	496,288.60	\$0.00
826-17000	Presupuesto de Egresos Ejercido - Pago de Estímulos a Servidores Públicos	\$0.00	0.00	0.00	\$0.00
826-20000	Presupuesto de Egresos Ejercido - Materiales y Suministros	\$0.00	649,021.24	623,218.24	\$25,803.00
826-21000	Presupuesto de Egresos Ejercido - Materiales de Administración, Emisión de Documentos y Artículos Oficiales	\$0.00	147,927.02	146,327.42	\$1,599.60
826-22000	Presupuesto de Egresos Ejercido - Alimentos y Utensilios	\$0.00	40,033.85	40,033.85	\$0.00
826-23000	Presupuesto de Egresos Ejercido - Materias Primas y Materiales de Producción y Comercialización	\$0.00	6,324.00	6,324.00	\$0.00
826-24000	Presupuesto de Egresos Ejercido - Materiales y Artículos de Construcción y de Reparación	\$0.00	176,026.11	151,822.71	\$24,203.40
826-25000	Presupuesto de Egresos Ejercido - Productos Químicos, Farmacéuticos y de Laboratorio	\$0.00	15,881.72	15,881.72	\$0.00
826-26000	Presupuesto de Egresos Ejercido - Combustibles, Lubricantes y Aditivos	\$0.00	161,022.04	161,022.04	\$0.00
826-27000	Presupuesto de Egresos Ejercido - Vestuario, Blancos, Prendas de Protección y Artículos Deportivos	\$0.00	51,122.80	51,122.80	\$0.00
826-29000	Presupuesto de Egresos Ejercido - Herramientas, Refacciones y Accesorios Menores	\$0.00	50,683.70	50,683.70	\$0.00
826-30000	Presupuesto de Egresos Ejercido - Servicios Generales	\$15,341.00	1,584,370.48	1,572,973.48	\$26,738.00
826-31000	Presupuesto de Egresos Ejercido - Servicios Basicos	\$0.00	257,545.38	257,545.38	\$0.00
826-32000	Presupuesto de Egresos Ejercido - Servicios de Arrendamiento	\$0.00	51,289.68	51,289.68	\$0.00
826-33000	Presupuesto de Egresos Ejercido - Servicios Profesionales, Científicos, Técnicos y Otros Servicios	\$15,341.00	384,899.00	400,240.00	\$0.00
826-34000	Presupuesto de Egresos Ejercido - Servicios Financieros, Bancarios y Comerciales	\$0.00	84,674.02	84,674.02	\$0.00
826-35000	Presupuesto de Egresos Ejercido - Servicios de Instalación, Reparación, Mantenimiento y Conservación	\$0.00	244,348.51	217,610.51	\$26,738.00
826-36000	Presupuesto de Egresos Ejercido - Servicios de Comunicación Social y Publicidad	\$0.00	15,579.20	15,579.20	\$0.00
826-37000	Presupuesto de Egresos Ejercido - Servicios de Traslado y Viáticos	\$0.00	118,152.46	118,152.46	\$0.00
826-38000	Presupuesto de Egresos Ejercido - Servicios Oficiales	\$0.00	248,342.60	248,342.60	\$0.00
826-39000	Presupuesto de Egresos Ejercido - Otros Servicios Generales	\$0.00	179,539.63	179,539.63	\$0.00
826-40000	Presupuesto de Egresos Ejercido - Transferencias, Asignaciones, Subsidios y Otras Ayudas	\$0.00	2,000.00	2,000.00	\$0.00
826-44000	Presupuesto de Egresos Ejercido - Ayudas Sociales	\$0.00	2,000.00	2,000.00	\$0.00
826-50000	Presupuesto de Egresos Ejercido - Bienes Muebles, Inmuebles e Intangibles	\$0.00	285,125.68	142,562.83	\$142,562.85
826-51000	Presupuesto de Egresos Ejercido - Mobiliario y Equipo de Administración	\$0.00	0.00	0.00	\$0.00
826-52000	Presupuesto de Egresos Ejercido - Mobiliario y Equipo Educativo y Recreativo	\$0.00	0.00	0.00	\$0.00
826-56000	Presupuesto de Egresos Ejercido - Maquinaria, Otros Equipos y Herramientas	\$0.00	285,125.68	142,562.83	\$142,562.85
826-59000	Presupuesto de Egresos Ejercido - Activos Intangibles	\$0.00	0.00	0.00	\$0.00
827	Presupuesto De Egresos Pagado	\$10,795,945.13	9,859,177.89	0.00	\$20,655,123.02
827-10000	Presupuesto de Egresos Pagado - Servicios Personales	\$8,152,678.26	7,518,423.34	0.00	\$15,671,101.60



Instituto Tecnológico Superior de San Pedro
Instituto Tecnológico Superior de San Pedro
Balanza de Comprobación - Cuentas de Orden Presupuestales
DEL 1 DE ABRIL AL 30 DE JUNIO DE 2023
(PESOS)

Nivel 5




CUENTA	DESCRIPCIÓN	SALDO INICIAL	DEBE	HABER	SALDO FINAL
827-11000	Presupuesto de Egresos Pagado - Remuneraciones al Personal de Carácter Permanente	\$5,082,544.92	5,178,132.84	0.00	\$10,260,677.76
827-12000	Presupuesto de Egresos Pagado - Remuneraciones al Personal de Carácter Transitorio	\$143,102.96	87,527.88	0.00	\$230,630.84
827-13000	Presupuesto de Egresos Pagado - Remuneraciones Adicionales y Especiales	\$1,288,288.76	618,587.77	0.00	\$1,906,876.53
827-14000	Presupuesto de Egresos Pagado - Seguridad Social	\$908,041.31	1,137,886.25	0.00	\$2,045,927.56
827-15000	Presupuesto de Egresos Pagado - Otras Prestaciones Sociales y Económicas	\$493,411.89	496,288.60	0.00	\$989,700.49
827-17000	Presupuesto de Egresos Pagado - Pago de Estímulos a Servidores Públicos	\$237,288.42	0.00	0.00	\$237,288.42
827-20000	Presupuesto de Egresos Pagado - Materiales y Suministros	\$838,514.77	623,218.24	0.00	\$1,461,733.01
827-21000	Presupuesto de Egresos Pagado - Materiales de Administración, Emisión de Documentos y Artículos Oficiales	\$248,735.66	146,327.42	0.00	\$395,063.08
827-22000	Presupuesto de Egresos Pagado - Alimentos y Utensilios	\$30,119.67	40,033.85	0.00	\$70,153.52
827-23000	Presupuesto de Egresos Pagado - Materias Primas y Materiales de Producción y Comercialización	\$742.40	6,324.00	0.00	\$7,066.40
827-24000	Presupuesto de Egresos Pagado - Materiales y Artículos de Construcción y de Reparación	\$198,927.50	151,822.71	0.00	\$350,750.21
827-25000	Presupuesto de Egresos Pagado - Productos Químicos, Farmacéuticos y de Laboratorio	\$25,938.21	15,881.72	0.00	\$41,819.93
827-26000	Presupuesto de Egresos Pagado - Combustibles, Lubricantes y Aditivos	\$161,779.57	161,022.04	0.00	\$322,801.61
827-27000	Presupuesto de Egresos Pagado - Vestuario, Blancos, Prendas de Protección y Artículos Deportivos	\$46,156.61	51,122.80	0.00	\$97,279.41
827-29000	Presupuesto de Egresos Pagado - Herramientas, Refacciones y Accesorios Menores	\$126,115.15	50,683.70	0.00	\$176,798.85
827-30000	Presupuesto de Egresos Pagado - Servicios Generales	\$1,448,536.58	1,572,973.48	0.00	\$3,021,510.06
827-31000	Presupuesto de Egresos Pagado - Servicios Basicos	\$121,202.41	257,545.38	0.00	\$378,747.79
827-32000	Presupuesto de Egresos Pagado - Servicios de Arrendamiento	\$178,660.74	51,289.68	0.00	\$229,950.42
827-33000	Presupuesto de Egresos Pagado - Servicios Profesionales, Científicos, Técnicos y Otros Servicios	\$419,832.24	400,240.00	0.00	\$820,072.24
827-34000	Presupuesto de Egresos Pagado - Servicios Financieros, Bancarios y Comerciales	\$12,804.15	84,674.02	0.00	\$97,478.17
827-35000	Presupuesto de Egresos Pagado - Servicios de Instalación, Reparación, Mantenimiento y Conservación	\$326,825.37	217,610.51	0.00	\$544,435.88
827-36000	Presupuesto de Egresos Pagado - Servicios de Comunicación Social y Publicidad	\$20,880.00	15,579.20	0.00	\$36,459.20
827-37000	Presupuesto de Egresos Pagado - Servicios de Traslado y Viáticos	\$102,816.77	118,152.46	0.00	\$220,969.23
827-38000	Presupuesto de Egresos Pagado - Servicios Oficiales	\$161,000.90	248,342.60	0.00	\$409,343.50
827-39000	Presupuesto de Egresos Pagado - Otros Servicios Generales	\$104,514.00	179,539.63	0.00	\$284,053.63
827-40000	Presupuesto de Egresos Pagado - Transferencias, Asignaciones, Subsidios y Otras Ayudas	\$238,160.00	2,000.00	0.00	\$240,160.00
827-44000	Presupuesto de Egresos Pagado - Ayudas Sociales	\$238,160.00	2,000.00	0.00	\$240,160.00
827-50000	Presupuesto de Egresos Pagado - Bienes Muebles, Inmuebles e Intangibles	\$118,055.52	142,562.83	0.00	\$260,618.35
827-51000	Presupuesto de Egresos Pagado - Mobiliario y Equipo de Administración	\$76,430.08	0.00	0.00	\$76,430.08
827-52000	Presupuesto de Egresos Pagado - Mobiliario y Equipo Educativo y Recreativo	\$19,898.64	0.00	0.00	\$19,898.64
827-56000	Presupuesto de Egresos Pagado - Maquinaria, Otros Equipos y Herramientas	\$21,726.80	142,562.83	0.00	\$164,289.63
827-59000	Presupuesto de Egresos Pagado - Activos Intangibles	\$0.00	0.00	0.00	\$0.00
	TOTAL MOVIMIENTOS	\$0.00	93,509,306.60	93,509,306.60	\$0.00

Bajo protesta de decir verdad declaramos que los Estados Financieros y sus notas, son razonablemente correctos y son responsabilidad del emisor.



Instituto Tecnológico Superior de San Pedro
Instituto Tecnológico Superior de San Pedro
Balanza de Comprobación - Cuentas de Orden Presupuestales
DEL 1 DE ABRIL AL 30 DE JUNIO DE 2023
(PESOS)

Nivel 5

CUENTA	DESCRIPCIÓN	SALDO INICIAL	DEBE	HABER	SALDO FINAL
	 C.P. JOSE GILBERTO FERNIZA GARZA DIRECTOR GENERAL				
	 C.P. ELENA HERNANDEZ DELGADO SUBDIRECTORA ADMINISTRATIVA				
					

INSTITUTO TECNOLÓGICO SUPERIOR DE SAN PEDRO DE LAS COLONIAS

Balanza de Comprobación
Del 01 de abril al 30 de junio de 2023
(Cifras en Pesos)

CÓDIGO	CUENTA CONTABLE	SALDO INICIAL	CARGOS	ABONOS	SALDO FINAL
1	ACTIVO	41,373,636.83	24,042,690.22	23,701,221.10	41,715,105.95
1.1	ACTIVO CIRCULANTE	4,617,518.41	23,757,564.54	23,701,221.10	4,673,861.85
1.1.1	EFFECTIVO Y EQUIVALENTES	3,628,068.04	13,477,468.18	13,405,731.66	3,699,804.56
1.1.1.1	EFFECTIVO	0.00	0.00	0.00	0.00
1.1.1.2	BANCOS/TESORERÍA	3,628,068.04	13,477,468.18	13,405,731.66	3,699,804.56
1.1.1.3	BANCOS/DEPENDENCIAS Y OTROS	0.00	0.00	0.00	0.00
1.1.1.4	INVERSIONES TEMPORALES (HASTA 3 MESES)	0.00	0.00	0.00	0.00
1.1.1.5	FONDOS CON AFECTACIÓN ESPECÍFICA	0.00	0.00	0.00	0.00
1.1.1.6	DEPÓSITOS DE FONDOS DE TERCEROS EN GARANTÍA Y/O ADMINISTRACIÓN	0.00	0.00	0.00	0.00
1.1.1.9	OTROS EFFECTIVOS Y EQUIVALENTES	0.00	0.00	0.00	0.00
1.1.2	DERECHOS A RECIBIR EFFECTIVO O EQUIVALENTES	937,059.59	10,273,431.36	10,288,824.44	921,666.51
1.1.2.1	INVERSIONES FINANCIERAS DE CORTO PLAZO	0.00	0.00	0.00	0.00
1.1.2.2	CUENTAS POR COBRAR A CORTO PLAZO	398,823.76	10,163,771.09	10,181,331.09	381,263.76
1.1.2.3	DEUDORES DIVERSOS POR COBRAR A CORTO PLAZO	6,958.75	109,610.27	107,493.35	9,075.67
1.1.2.4	INGRESOS POR RECUPERAR A CORTO PLAZO	17,680.00	50.00	0.00	17,730.00
1.1.2.5	DEUDORES POR ANTICIPOS DE LA TESORERÍA A CORTO PLAZO	513,597.08	0.00	0.00	513,597.08
1.1.2.6	PRÉSTAMOS OTORGADOS A CORTO PLAZO	0.00	0.00	0.00	0.00
1.1.2.9	OTROS DERECHOS A RECIBIR EFFECTIVO O EQUIVALENTES A CORTO PLAZO	0.00	0.00	0.00	0.00
1.1.3	DERECHOS A RECIBIR BIENES O SERVICIOS	7,747.18	6,665.00	6,665.00	7,747.18
1.1.3.1	ANTICIPO A PROVEEDORES POR ADQUISICIÓN DE BIENES Y PRESTACIÓN DE SERVICIOS A CORTO PLAZO	7,747.18	6,665.00	6,665.00	7,747.18
1.1.3.2	ANTICIPO A PROVEEDORES POR ADQUISICIÓN DE BIENES INMUEBLES Y MUEBLES A CORTO PLAZO	0.00	0.00	0.00	0.00
1.1.3.3	ANTICIPO A PROVEEDORES POR ADQUISICIÓN DE BIENES INTANGIBLES A CORTO PLAZO	0.00	0.00	0.00	0.00
1.1.3.4	ANTICIPO A CONTRATISTAS POR OBRAS PÚBLICAS A CORTO PLAZO	0.00	0.00	0.00	0.00
1.1.3.9	OTROS DERECHOS A RECIBIR BIENES O SERVICIOS A CORTO PLAZO	0.00	0.00	0.00	0.00
1.1.4	INVENTARIOS	0.00	0.00	0.00	0.00
1.1.4.1	INVENTARIO DE MERCANCIAS PARA VENTA	0.00	0.00	0.00	0.00
1.1.4.2	INVENTARIO DE MERCANCIAS TERMINADAS	0.00	0.00	0.00	0.00
1.1.4.3	INVENTARIO DE MERCANCIAS EN PROCESO DE ELABORACIÓN	0.00	0.00	0.00	0.00
1.1.4.4	INVENTARIO DE MATERIAS PRIMAS, MATERIALES Y SUMINISTROS PARA PRODUCCIÓN	0.00	0.00	0.00	0.00
1.1.4.5	BIENES EN TRÁNSITO	0.00	0.00	0.00	0.00
1.1.5	ALMACENES	44,643.60	0.00	0.00	44,643.60
1.1.5.1	ALMACÉN DE MATERIALES Y SUMINISTROS DE CONSUMO	44,643.60	0.00	0.00	44,643.60
1.1.6	ESTIMACIÓN POR PÉRDIDA O DETERIORO DE ACTIVOS CIRCULANTES	0.00	0.00	0.00	0.00
1.1.6.1	ESTIMACIONES PARA CUENTAS INCOBRABLES POR DERECHOS A RECIBIR EFFECTIVO O EQUIVALENTES	0.00	0.00	0.00	0.00
1.1.6.2	ESTIMACIÓN POR DETERIORO DE INVENTARIOS	0.00	0.00	0.00	0.00
1.1.9	OTROS ACTIVOS CIRCULANTES	0.00	0.00	0.00	0.00
1.1.9.1	VALORES EN GARANTÍA	0.00	0.00	0.00	0.00
1.1.9.2	BIENES EN GARANTÍA (EXCLUYE DEPÓSITOS DE FONDOS)	0.00	0.00	0.00	0.00
1.1.9.3	BIENES DERIVADOS DE EMBARGOS, DECOMISOS, ASEGURAMIENTOS Y DACIÓN EN PAGO	0.00	0.00	0.00	0.00
1.1.9.4	ADQUISICIÓN CON FONDOS DE TERCEROS	0.00	0.00	0.00	0.00
1.2	ACTIVO NO CIRCULANTE	36,756,118.42	285,125.68	0.00	37,041,244.10

1.2.1	INVERSIONES FINANCIERAS A LARGO PLAZO	0.00	0.00	0.00	0.00
1.2.1.1	INVERSIONES A LARGO PLAZO	0.00	0.00	0.00	0.00
1.2.1.2	TÍTULOS Y VALORES A LARGO PLAZO	0.00	0.00	0.00	0.00
1.2.1.3	FIDEICOMISOS, MANDATOS Y CONTRATOS ANÁLOGOS	0.00	0.00	0.00	0.00
1.2.1.4	PARTICIPACIONES Y APORTACIONES DE CAPITAL	0.00	0.00	0.00	0.00
1.2.2	DERECHOS A RECIBIR EFECTIVO O EQUIVALENTES A LARGO PLAZO	488,492.48	0.00	0.00	488,492.48
1.2.2.1	DOCUMENTOS POR COBRAR A LARGO PLAZO	0.00	0.00	0.00	0.00
1.2.2.2	DEUDORES DIVERSOS A LARGO PLAZO	488,492.48	0.00	0.00	488,492.48
1.2.2.3	INGRESOS POR RECUPERAR A LARGO PLAZO	0.00	0.00	0.00	0.00
1.2.2.4	PRÉSTAMOS OTORGADOS A LARGO PLAZO	0.00	0.00	0.00	0.00
1.2.2.9	OTROS DERECHOS A RECIBIR EFECTIVO O EQUIVALENTES A LARGO PLAZO	0.00	0.00	0.00	0.00
1.2.3	BIENES INMUEBLES, INFRAESTRUCTURA Y CONSTRUCCIONES EN PROCESO	32,291,554.56	0.00	0.00	32,291,554.56
1.2.3.1	TERRENOS	22,776,506.00	0.00	0.00	22,776,506.00
1.2.3.2	VIVIENDAS	0.00	0.00	0.00	0.00
1.2.3.3	EDIFICIOS NO HABITACIONALES	8,747,869.44	0.00	0.00	8,747,869.44
1.2.3.4	INFRAESTRUCTURA	0.00	0.00	0.00	0.00
1.2.3.5	CONSTRUCCIONES EN PROCESO EN BIENES DE DOMINIO PÚBLICO	0.00	0.00	0.00	0.00
1.2.3.6	CONSTRUCCIONES EN PROCESO EN BIENES PROPIOS	0.00	0.00	0.00	0.00
1.2.3.9	OTROS BIENES INMUEBLES	767,179.12	0.00	0.00	767,179.12
1.2.4	BIENES MUEBLES	16,821,122.08	285,125.68	0.00	17,106,247.76
1.2.4.1	MOBILIARIO Y EQUIPO DE ADMINISTRACIÓN	4,056,619.73	0.00	0.00	4,056,619.73
1.2.4.2	MOBILIARIO Y EQUIPO EDUCACIONAL Y RECREATIVO	3,698,173.06	0.00	0.00	3,698,173.06
1.2.4.3	EQUIPO E INSTRUMENTAL MÉDICO Y DE LABORATORIO	1,116,810.95	0.00	0.00	1,116,810.95
1.2.4.4	VEHÍCULOS Y EQUIPO DE TRANSPORTE	3,466,060.84	0.00	0.00	3,466,060.84
1.2.4.5	EQUIPO DE DEFENSA Y SEGURIDAD	0.00	0.00	0.00	0.00
1.2.4.6	MAQUINARIA, OTROS EQUIPOS Y HERRAMIENTAS	4,483,457.50	285,125.68	0.00	4,768,583.18
1.2.4.7	COLECCIONES, OBRAS DE ARTE Y OBJETOS VALIOSOS	0.00	0.00	0.00	0.00
1.2.4.8	ACTIVOS BIOLÓGICOS	0.00	0.00	0.00	0.00
1.2.5	ACTIVOS INTANGIBLES	164,654.37	0.00	0.00	164,654.37
1.2.5.1	SOFTWARE	150,967.53	0.00	0.00	150,967.53
1.2.5.2	PATENTES, MARCAS Y DERECHOS	0.00	0.00	0.00	0.00
1.2.5.3	CONCESIONES Y FRANQUICIAS	0.00	0.00	0.00	0.00
1.2.5.4	LICENCIAS	13,686.84	0.00	0.00	13,686.84
1.2.5.9	OTROS ACTIVOS INTANGIBLES	0.00	0.00	0.00	0.00
1.2.6	DEPRECIACIÓN, DETERIORO Y AMORTIZACIÓN ACUMULADA DE BIENES	-13,031,062.76	0.00	0.00	-13,031,062.76
1.2.6.1	DEPRECIACIÓN ACUMULADA DE BIENES INMUEBLES	-900,651.78	0.00	0.00	-900,651.78
1.2.6.2	DEPRECIACIÓN ACUMULADA DE INFRAESTRUCTURA	0.00	0.00	0.00	0.00
1.2.6.3	DEPRECIACIÓN ACUMULADA DE BIENES MUEBLES	-12,369,811.28	0.00	0.00	-12,369,811.28
1.2.6.4	DETERIORO ACUMULADO DE BIENES	0.00	0.00	0.00	0.00
1.2.6.5	AMORTIZACIÓN ACUMULADA DE ACTIVOS INTANGIBLES	239,400.30	0.00	0.00	239,400.30
1.2.7	ACTIVOS DIFERIDOS	0.00	0.00	0.00	0.00
1.2.7.1	ESTUDIOS, FORMULACIÓN Y EVALUACIÓN DE PROYECTOS	0.00	0.00	0.00	0.00
1.2.7.2	DERECHOS SOBRE BIENES EN RÉGIMEN DE ARRENDAMIENTO FINANCIERO	0.00	0.00	0.00	0.00
1.2.7.3	GASTOS PAGADOS POR ADELANTADO A LARGO PLAZO	0.00	0.00	0.00	0.00

1.2.7.4	ANTICIPOS A LARGO PLAZO	0.00	0.00	0.00	0.00
1.2.7.5	BENEFICIOS AL RETIRO DE EMPLEADOS PAGADOS POR ADELANTADO	0.00	0.00	0.00	0.00
1.2.7.9	OTROS ACTIVOS DIFERIDOS	0.00	0.00	0.00	0.00
1.2.8	ESTIMACIÓN POR PÉRDIDA O DETERIORO DE ACTIVOS NO CIRCULANTES	0.00	0.00	0.00	0.00
1.2.8.1	ESTIMACIONES POR PÉRDIDA DE CUENTAS INCOBRABLES DE DOCUMENTOS POR COBRAR A LARGO PLAZO	0.00	0.00	0.00	0.00
1.2.8.2	ESTIMACIONES POR PÉRDIDA DE CUENTAS INCOBRABLES DE DEUDORES DIVERSOS POR COBRAR A LARGO PLAZO	0.00	0.00	0.00	0.00
1.2.8.3	ESTIMACIONES POR PÉRDIDA DE CUENTAS INCOBRABLES DE INGRESOS POR COBRAR A LARGO PLAZO	0.00	0.00	0.00	0.00
1.2.8.4	ESTIMACIONES POR PÉRDIDA DE CUENTAS INCOBRABLES DE PRÉSTAMOS OTORGADOS A LARGO PLAZO	0.00	0.00	0.00	0.00
1.2.8.9	ESTIMACIONES POR PÉRDIDA DE OTRAS CUENTAS INCOBRABLES A LARGO PLAZO	0.00	0.00	0.00	0.00
1.2.9	OTROS ACTIVOS NO CIRCULANTES	21,357.69	0.00	0.00	21,357.69
1.2.9.1	BIENES EN CONCESIÓN	0.00	0.00	0.00	0.00
1.2.9.2	BIENES EN ARRENDAMIENTO FINANCIERO	0.00	0.00	0.00	0.00
1.2.9.3	BIENES EN COMODATO	21,357.69	0.00	0.00	21,357.69
2	PASIVO	4,357,215.14	10,660,310.55	10,591,773.64	4,288,678.23
2.1	PASIVO CIRCULANTE	1,588,776.23	10,650,569.19	10,591,773.64	1,529,980.68
2.1.1	CUENTAS POR PAGAR A CORTO PLAZO	1,574,808.66	10,650,569.19	10,573,925.32	1,498,164.79
2.1.1.1	SERVICIOS PERSONALES POR PAGAR A CORTO PLAZO	0.00	6,359,583.13	6,359,583.13	0.00
2.1.1.2	PROVEEDORES POR PAGAR A CORTO PLAZO	34,512.29	2,226,215.44	2,395,439.05	203,735.90
2.1.1.3	CONTRATISTAS POR OBRAS PÚBLICAS POR PAGAR A CORTO PLAZO	0.00	0.00	0.00	0.00
2.1.1.4	PARTICIPACIONES Y APORTACIONES POR PAGAR A CORTO PLAZO	0.00	0.00	0.00	0.00
2.1.1.5	TRANSFERENCIAS OTORGADAS POR PAGAR A CORTO PLAZO	0.00	2,000.00	2,000.00	0.00
2.1.1.6	INTERESES, COMISIONES Y OTROS GASTOS DE LA DEUDA PÚBLICA POR PAGAR A CORTO PLAZO	0.00	0.00	0.00	0.00
2.1.1.7	RETENCIONES Y CONTRIBUCIONES POR PAGAR A CORTO PLAZO	1,535,491.47	1,962,408.27	1,716,540.79	1,289,623.99
2.1.1.8	DEVOLUCIONES DE LA LEY DE INGRESOS POR PAGAR A CORTO PLAZO	0.00	0.00	0.00	0.00
2.1.1.9	OTRAS CUENTAS POR PAGAR A CORTO PLAZO	4,804.90	100,362.35	100,362.35	4,804.90
2.1.2	DOCUMENTOS POR PAGAR A CORTO PLAZO	0.00	0.00	0.00	0.00
2.1.2.1	DOCUMENTOS COMERCIALES POR PAGAR A CORTO PLAZO	0.00	0.00	0.00	0.00
2.1.2.2	DOCUMENTOS CON CONTRATISTAS POR OBRAS PÚBLICAS POR PAGAR A CORTO PLAZO	0.00	0.00	0.00	0.00
2.1.2.9	OTROS DOCUMENTOS POR PAGAR A CORTO PLAZO	0.00	0.00	0.00	0.00
2.1.3	PORCIÓN A CORTO PLAZO DE LA DEUDA PÚBLICA A LARGO PLAZO	0.00	0.00	0.00	0.00
2.1.3.1	PORCIÓN A CORTO PLAZO DE LA DEUDA PÚBLICA INTERNA	0.00	0.00	0.00	0.00
2.1.3.2	PORCIÓN A CORTO PLAZO DE LA DEUDA PÚBLICA EXTERNA	0.00	0.00	0.00	0.00
2.1.3.3	PORCIÓN A CORTO PLAZO DE ARRENDAMIENTO FINANCIERO	0.00	0.00	0.00	0.00
2.1.4	TÍTULOS Y VALORES A CORTO PLAZO	0.00	0.00	0.00	0.00
2.1.4.1	TÍTULOS Y VALORES DE LA DEUDA PÚBLICA INTERNA A CORTO PLAZO	0.00	0.00	0.00	0.00
2.1.4.2	TÍTULOS Y VALORES DE LA DEUDA PÚBLICA EXTERNA A CORTO PLAZO	0.00	0.00	0.00	0.00
2.1.5	PASIVOS DIFERIDOS A CORTO PLAZO	0.00	0.00	0.00	0.00
2.1.5.1	INGRESOS COBRADOS POR ADELANTADO A CORTO PLAZO	0.00	0.00	0.00	0.00
2.1.5.2	INTERESES COBRADOS POR ADELANTADO A CORTO PLAZO	0.00	0.00	0.00	0.00
2.1.5.9	OTROS PASIVOS DIFERIDOS A CORTO PLAZO	0.00	0.00	0.00	0.00
2.1.6	FONDOS Y BIENES DE TERCEROS EN GARANTÍA Y/O ADMINISTRACIÓN A CORTO PLAZO	0.00	0.00	0.00	0.00
2.1.6.1	FONDOS EN GARANTÍA A CORTO PLAZO	0.00	0.00	0.00	0.00
2.1.6.2	FONDOS EN ADMINISTRACIÓN A CORTO PLAZO	0.00	0.00	0.00	0.00
2.1.6.3	FONDOS CONTINGENTES A CORTO PLAZO	0.00	0.00	0.00	0.00

2.1.6.4	FONDOS DE FIDEICOMISOS, MANDATOS Y CONTRATOS ANÁLOGOS A CORTO PLAZO	0.00	0.00	0.00	0.00
2.1.6.5	OTROS FONDOS DE TERCEROS EN GARANTÍA Y/O ADMINISTRACIÓN A CORTO PLAZO	0.00	0.00	0.00	0.00
2.1.6.6	VALORES Y BIENES EN GARANTÍA A CORTO PLAZO	0.00	0.00	0.00	0.00
2.1.7	PROVISIONES A CORTO PLAZO	0.00	0.00	0.00	0.00
2.1.7.1	PROVISIÓN PARA DEMANDAS Y JUICIOS A CORTO PLAZO	0.00	0.00	0.00	0.00
2.1.7.2	PROVISIÓN PARA CONTINGENCIAS A CORTO PLAZO	0.00	0.00	0.00	0.00
2.1.7.9	OTRAS PROVISIONES A CORTO PLAZO	0.00	0.00	0.00	0.00
2.1.9	OTROS PASIVOS A CORTO PLAZO	13,967.57	0.00	17,848.32	31,815.89
2.1.9.1	INGRESOS POR CLASIFICAR	13,967.57	0.00	17,848.32	31,815.89
2.1.9.2	RECAUDACIÓN POR PARTICIPAR	0.00	0.00	0.00	0.00
2.1.9.9	OTROS PASIVOS CIRCULANTES	0.00	0.00	0.00	0.00
2.2	PASIVO NO CIRCULANTE	2,768,438.91	9,741.36	0.00	2,758,697.55
2.2.1	CUENTAS POR PAGAR A LARGO PLAZO	0.00	0.00	0.00	0.00
2.2.1.1	PROVEEDORES POR PAGAR A LARGO PLAZO	0.00	0.00	0.00	0.00
2.2.1.2	CONTRATISTAS POR OBRAS PÚBLICAS POR PAGAR A LARGO PLAZO	0.00	0.00	0.00	0.00
2.2.2	DOCUMENTOS POR PAGAR A LARGO PLAZO	0.00	0.00	0.00	0.00
2.2.2.1	DOCUMENTOS COMERCIALES POR PAGAR A LARGO PLAZO	0.00	0.00	0.00	0.00
2.2.2.2	DOCUMENTOS CON CONTRATISTAS POR OBRAS PÚBLICAS POR PAGAR A LARGO PLAZO	0.00	0.00	0.00	0.00
2.2.2.9	OTROS DOCUMENTOS POR PAGAR A LARGO PLAZO	0.00	0.00	0.00	0.00
2.2.3	DEUDA PÚBLICA A LARGO PLAZO	0.00	0.00	0.00	0.00
2.2.3.1	TÍTULOS Y VALORES DE LA DEUDA PÚBLICA INTERNA A LARGO PLAZO	0.00	0.00	0.00	0.00
2.2.3.2	TÍTULOS Y VALORES DE LA DEUDA PÚBLICA EXTERNA A LARGO PLAZO	0.00	0.00	0.00	0.00
2.2.3.3	PRÉSTAMOS DE LA DEUDA PÚBLICA INTERNA POR PAGAR A LARGO PLAZO	0.00	0.00	0.00	0.00
2.2.3.4	PRÉSTAMOS DE LA DEUDA PÚBLICA EXTERNA POR PAGAR A LARGO PLAZO	0.00	0.00	0.00	0.00
2.2.3.5	ARRENDAMIENTO FINANCIERO POR PAGAR A LARGO PLAZO	0.00	0.00	0.00	0.00
2.2.4	PASIVOS DIFERIDOS A LARGO PLAZO	0.00	0.00	0.00	0.00
2.2.4.1	CRÉDITOS DIFERIDOS A LARGO PLAZO	0.00	0.00	0.00	0.00
2.2.4.2	INTERESES COBRADOS POR ADELANTADO A LARGO PLAZO	0.00	0.00	0.00	0.00
2.2.4.9	OTROS PASIVOS DIFERIDOS A LARGO PLAZO	0.00	0.00	0.00	0.00
2.2.5	FONDOS Y BIENES DE TERCEROS EN GARANTÍA Y/O ADMINISTRACIÓN A LARGO PLAZO	0.00	0.00	0.00	0.00
2.2.5.1	FONDOS EN GARANTÍA A LARGO PLAZO	0.00	0.00	0.00	0.00
2.2.5.2	FONDOS EN ADMINISTRACIÓN A LARGO PLAZO	0.00	0.00	0.00	0.00
2.2.5.3	FONDOS CONTINGENTES A LARGO PLAZO	0.00	0.00	0.00	0.00
2.2.5.4	FONDOS DE FIDEICOMISOS, MANDATOS Y CONTRATOS ANÁLOGOS A LARGO PLAZO	0.00	0.00	0.00	0.00
2.2.5.5	OTROS FONDOS DE TERCEROS EN GARANTÍA Y/O ADMINISTRACIÓN A LARGO PLAZO	0.00	0.00	0.00	0.00
2.2.5.6	VALORES Y BIENES EN GARANTÍA A LARGO PLAZO	0.00	0.00	0.00	0.00
2.2.6	PROVISIONES A LARGO PLAZO	2,768,438.91	9,741.36	0.00	2,758,697.55
2.2.6.1	PROVISIÓN PARA DEMANDAS Y JUICIOS A LARGO PLAZO	0.00	0.00	0.00	0.00
2.2.6.2	PROVISIÓN PARA PENSIONES A LARGO PLAZO	0.00	0.00	0.00	0.00
2.2.6.3	PROVISIÓN PARA CONTINGENCIAS A LARGO PLAZO	0.00	0.00	0.00	0.00
2.2.6.9	OTRAS PROVISIONES A LARGO PLAZO	2,768,438.91	9,741.36	0.00	2,758,697.55
3	HACIENDA PÚBLICA/PATRIMONIO	37,016,421.69	9,753,815.06	10,163,821.09	37,426,427.72
3.1	HACIENDA PÚBLICA/PATRIMONIO CONTRIBUIDO	29,715,129.78	0.00	0.00	29,715,129.78
3.1.1	APORTACIONES	29,715,129.78	0.00	0.00	29,715,129.78

3.1.2	DONACIONES DE CAPITAL	0.00	0.00	0.00	0.00
3.1.3	ACTUALIZACIÓN DE LA HACIENDA PÚBLICA/PATRIMONIO	0.00	0.00	0.00	0.00
3.2	HACIENDA PÚBLICA/PATRIMONIO GENERADO	7,301,291.91	9,753,815.06	10,163,821.09	7,711,297.94
3.2.1	RESULTADOS DEL EJERCICIO (AHORRO/ DESAHORRO)	2,060,668.80	9,753,815.06	10,163,821.09	2,470,674.83
3.2.2	RESULTADOS DE EJERCICIOS ANTERIORES	-3,545,204.00	0.00	0.00	-3,545,204.00
3.2.3	REVALÚOS	7,385,804.95	0.00	0.00	7,385,804.95
3.2.3.1	REVALÚO DE BIENES INMUEBLES	7,385,804.95	0.00	0.00	7,385,804.95
3.2.3.2	REVALÚO DE BIENES MUEBLES	0.00	0.00	0.00	0.00
3.2.3.3	REVALÚO DE BIENES INTANGIBLES	0.00	0.00	0.00	0.00
3.2.3.9	OTROS REVALÚOS	0.00	0.00	0.00	0.00
3.2.4	RESERVAS	0.00	0.00	0.00	0.00
3.2.4.1	RESERVAS DE PATRIMONIO	0.00	0.00	0.00	0.00
3.2.4.2	RESERVAS TERRITORIALES	0.00	0.00	0.00	0.00
3.2.4.3	RESERVAS POR CONTINGENCIAS	0.00	0.00	0.00	0.00
3.2.5	RECTIFICACIONES DE RESULTADOS DE EJERCICIOS ANTERIORES	1,400,022.16	0.00	0.00	1,400,022.16
3.2.5.1	CAMBIOS EN POLÍTICAS CONTABLES	0.00	0.00	0.00	0.00
3.2.5.2	CAMBIOS POR ERRORES CONTABLES	1,400,022.16	0.00	0.00	1,400,022.16
3.3	EXCESO O INSUFICIENCIA EN LA ACTUALIZACIÓN DE LA HACIENDA PÚBLICA/PATRIMONIO	0.00	0.00	0.00	0.00
3.3.1	RESULTADO POR POSICIÓN MONETARIA	0.00	0.00	0.00	0.00
3.3.2	RESULTADO POR TENENCIA DE ACTIVOS NO MONETARIOS	0.00	0.00	0.00	0.00
4	INGRESOS Y OTROS BENEFICIOS	0.00	10,163,821.09	10,163,821.09	0.00
4.1	INGRESOS DE GESTIÓN	0.00	253,501.51	253,501.51	0.00
4.1.1	IMPUESTOS	0.00	0.00	0.00	0.00
4.1.1.1	IMPUESTOS SOBRE LOS INGRESOS	0.00	0.00	0.00	0.00
4.1.1.2	IMPUESTOS SOBRE EL PATRIMONIO	0.00	0.00	0.00	0.00
4.1.1.3	IMPUESTOS SOBRE LA PRODUCCIÓN, EL CONSUMO Y LAS TRANSACCIONES	0.00	0.00	0.00	0.00
4.1.1.4	IMPUESTOS AL COMERCIO EXTERIOR	0.00	0.00	0.00	0.00
4.1.1.5	IMPUESTOS SOBRE NÓMINAS Y ASIMILABLES	0.00	0.00	0.00	0.00
4.1.1.6	IMPUESTOS ECOLÓGICOS	0.00	0.00	0.00	0.00
4.1.1.7	ACCESORIOS DE IMPUESTOS	0.00	0.00	0.00	0.00
4.1.1.8	IMPUESTOS NO COMPRENDIDOS EN LA LEY DE INGRESOS VIGENTE, CAUSADOS EN EJERCICIOS FISCALES ANTERIORES PENDIENTES DE LIQUIDACIÓN O PAGO	0.00	0.00	0.00	0.00
4.1.1.9	OTROS IMPUESTOS	0.00	0.00	0.00	0.00
4.1.2	CUOTAS Y APORTACIONES DE SEGURIDAD SOCIAL	0.00	0.00	0.00	0.00
4.1.2.1	APORTACIONES PARA FONDOS DE VIVIENDA	0.00	0.00	0.00	0.00
4.1.2.2	CUOTAS PARA LA SEGURIDAD SOCIAL	0.00	0.00	0.00	0.00
4.1.2.3	CUOTAS DE AHORRO PARA EL RETIRO	0.00	0.00	0.00	0.00
4.1.2.4	ACCESORIOS DE CUOTAS Y APORTACIONES DE SEGURIDAD SOCIAL	0.00	0.00	0.00	0.00
4.1.2.9	OTRAS CUOTAS Y APORTACIONES PARA LA SEGURIDAD SOCIAL	0.00	0.00	0.00	0.00
4.1.3	CONTRIBUCIONES DE MEJORAS	0.00	0.00	0.00	0.00
4.1.3.1	CONTRIBUCIONES DE MEJORAS POR OBRAS PÚBLICAS	0.00	0.00	0.00	0.00
4.1.3.2	CONTRIBUCIONES DE MEJORAS NO COMPRENDIDAS EN LA LEY DE INGRESOS VIGENTE, CAUSADAS EN EJERCICIOS FISCALES ANTERIORES PENDIENTES DE LIQUIDACIÓN O PAGO	0.00	0.00	0.00	0.00
4.1.4	DERECHOS	0.00	0.00	0.00	0.00
4.1.4.1	DERECHOS POR EL USO, GOCE, APROVECHAMIENTO O EXPLOTACIÓN DE BIENES DE DOMINIO PÚBLICO	0.00	0.00	0.00	0.00
4.1.4.2	DERECHOS A LOS HIDROCARBUROS (DEROGADA)	0.00	0.00	0.00	0.00

4.1.4.3	DERECHOS POR PRESTACIÓN DE SERVICIOS	0.00	0.00	0.00	0.00
4.1.4.4	ACCESORIOS DE DERECHOS	0.00	0.00	0.00	0.00
4.1.4.5	DERECHOS NO COMPRENDIDOS EN LA LEY DE INGRESOS VIGENTE, CAUSADOS EN EJERCICIOS FISCALES ANTERIORES PENDIENTES DE LIQUIDACIÓN O PAGO	0.00	0.00	0.00	0.00
4.1.4.9	OTROS DERECHOS	0.00	0.00	0.00	0.00
4.1.5	PRODUCTOS	0.00	0.00	0.00	0.00
4.1.5.1	PRODUCTOS	0.00	0.00	0.00	0.00
4.1.5.2	ENAJENACIÓN DE BIENES MUEBLES NO SUJETOS A SER INVENTARIADOS (DEROGADA)	0.00	0.00	0.00	0.00
4.1.5.3	ACCESORIOS DE PRODUCTOS (DEROGADA)	0.00	0.00	0.00	0.00
4.1.5.4	PRODUCTOS NO COMPRENDIDOS EN LA LEY DE INGRESOS VIGENTE, CAUSADOS EN EJERCICIOS FISCALES ANTERIORES PENDIENTES DE LIQUIDACIÓN O PAGO	0.00	0.00	0.00	0.00
4.1.5.9	OTROS PRODUCTOS QUE GENERAN INGRESOS CORRIENTES (DEROGADA)	0.00	0.00	0.00	0.00
4.1.6	APROVECHAMIENTOS	0.00	0.00	0.00	0.00
4.1.6.1	INCENTIVOS DERIVADOS DE LA COLABORACIÓN FISCAL (DEROGADA)	0.00	0.00	0.00	0.00
4.1.6.2	MULTAS	0.00	0.00	0.00	0.00
4.1.6.3	INDEMNIZACIONES	0.00	0.00	0.00	0.00
4.1.6.4	REINTEGROS	0.00	0.00	0.00	0.00
4.1.6.5	APROVECHAMIENTOS PROVENIENTES DE OBRAS PÚBLICAS	0.00	0.00	0.00	0.00
4.1.6.6	APROVECHAMIENTOS NO COMPRENDIDOS EN LA LEY DE INGRESOS VIGENTE, CAUSADOS EN EJERCICIOS FISCALES ANTERIORES PENDIENTES DE LIQUIDACIÓN O PAGO	0.00	0.00	0.00	0.00
4.1.6.7	APROVECHAMIENTOS POR APORTACIONES Y COOPERACIONES (DEROGADA)	0.00	0.00	0.00	0.00
4.1.6.8	ACCESORIOS DE APROVECHAMIENTOS	0.00	0.00	0.00	0.00
4.1.6.9	OTROS APROVECHAMIENTOS	0.00	0.00	0.00	0.00
4.1.7	INGRESOS POR VENTA DE BIENES Y PRESTACIÓN DE SERVICIOS	0.00	253,451.51	253,451.51	0.00
4.1.7.1	INGRESOS POR VENTA DE BIENES Y PRESTACIÓN DE SERVICIOS DE INSTITUCIONES PÚBLICAS DE SEGURIDAD SOCIAL	0.00	0.00	0.00	0.00
4.1.7.2	INGRESOS POR VENTA DE BIENES Y PRESTACIÓN DE SERVICIOS DE EMPRESAS PRODUCTIVAS DEL ESTADO	0.00	0.00	0.00	0.00
4.1.7.3	INGRESOS POR VENTA DE BIENES Y PRESTACIÓN DE SERVICIOS DE ENTIDADES PARAESTATALES Y FIDEICOMISOS NO E	0.00	253,451.51	253,451.51	0.00
4.1.7.4	INGRESOS POR VENTA DE BIENES Y PRESTACIÓN DE SERVICIOS DE ENTIDADES PARAESTATALES EMPRESARIALES NO F	0.00	0.00	0.00	0.00
4.1.7.5	INGRESOS POR VENTA DE BIENES Y PRESTACIÓN DE SERVICIOS DE ENTIDADES PARAESTATALES EMPRESARIALES FINA	0.00	0.00	0.00	0.00
4.1.7.6	INGRESOS POR VENTA DE BIENES Y PRESTACIÓN DE SERVICIOS DE ENTIDADES PARAESTATALES EMPRESARIALES FINA	0.00	0.00	0.00	0.00
4.1.7.7	INGRESOS POR VENTA DE BIENES Y PRESTACIÓN DE SERVICIOS DE FIDEICOMISOS FINANCIEROS PÚBLICOS CON PARTIC	0.00	0.00	0.00	0.00
4.1.7.8	INGRESOS POR VENTA DE BIENES Y PRESTACIÓN DE SERVICIOS DE LOS PODERES LEGISLATIVO Y JUDICIAL, Y DE LOS Ó	0.00	0.00	0.00	0.00
4.1.9	INGRESOS NO COMPRENDIDOS EN LAS FRACCIONES DE LA LEY DE INGRESOS CAUSADOS EN EJERCICIOS FISCALES AN	0.00	0.00	0.00	0.00
4.1.9.1	IMPUESTOS NO COMPRENDIDOS EN LAS FRACCIONES DE LA LEY DE INGRESOS CAUSADOS EN EJERCICIOS FISCALES AN	0.00	0.00	0.00	0.00
4.1.9.2	CONTRIBUCIONES DE MEJORAS, DERECHOS, PRODUCTOS Y APROVECHAMIENTOS NO COMPRENDIDOS EN LAS FRACCIO	0.00	0.00	0.00	0.00
4.2	PARTICIPACIONES, APORTACIONES, CONVENIOS, INCENTIVOS DERIVADOS DE LA COLABORACIÓN FISCAL, FONDOS DISTINTOS DE APORTACIONES, TRANSFERENCIAS, ASIGNACIONES, SUBSIDIOS Y SUBVENCIONES, Y PENSIONES Y JUBILACIONES	0.00	9,901,914.48	9,901,914.48	0.00
4.2.1	PARTICIPACIONES, APORTACIONES, CONVENIOS, INCENTIVOS DERIVADOS DE LA COLABORACIÓN FISCAL Y FONDOS DISTINTOS DE APORTACIONES	0.00	9,901,914.48	9,901,914.48	0.00
4.2.1.1	PARTICIPACIONES	0.00	0.00	0.00	0.00
4.2.1.2	APORTACIONES	0.00	0.00	0.00	0.00
4.2.1.3	CONVENIOS	0.00	9,901,914.48	9,901,914.48	0.00
4.2.1.4	INCENTIVOS DERIVADOS DE LA COLABORACIÓN FISCAL	0.00	0.00	0.00	0.00
4.2.1.5	FONDOS DISTINTOS DE APORTACIONES	0.00	0.00	0.00	0.00
4.2.2	TRANSFERENCIAS, ASIGNACIONES, SUBSIDIOS Y SUBVENCIONES, Y PENSIONES Y JUBILACIONES	0.00	0.00	0.00	0.00
4.2.2.1	TRANSFERENCIAS Y ASIGNACIONES	0.00	0.00	0.00	0.00
4.2.2.2	TRANSFERENCIAS DEL SECTOR PÚBLICO (DEROGADA)	0.00	0.00	0.00	0.00

4.2.2.3	SUBSIDIOS Y SUBVENCIONES	0.00	0.00	0.00	0.00
4.2.2.4	AYUDAS SOCIALES (DEROGADA)	0.00	0.00	0.00	0.00
4.2.2.5	PENSIONES Y JUBILACIONES	0.00	0.00	0.00	0.00
4.2.2.6	TRANSFERENCIAS DEL EXTERIOR (DEROGADA)	0.00	0.00	0.00	0.00
4.2.2.7	TRANSFERENCIAS DEL FONDO MEXICANO DEL PETRÓLEO PARA LA ESTABILIZACIÓN Y EL DESARROLLO	0.00	0.00	0.00	0.00
4.3	OTROS INGRESOS Y BENEFICIOS	0.00	8,405.10	8,405.10	0.00
4.3.1	INGRESOS FINANCIEROS	0.00	0.00	0.00	0.00
4.3.1.1	INTERESES GANADOS DE TÍTULOS, VALORES Y DEMÁS INSTRUMENTOS FINANCIEROS	0.00	0.00	0.00	0.00
4.3.1.9	OTROS INGRESOS FINANCIEROS	0.00	0.00	0.00	0.00
4.3.2	INCREMENTO POR VARIACIÓN DE INVENTARIOS	0.00	0.00	0.00	0.00
4.3.2.1	INCREMENTO POR VARIACIÓN DE INVENTARIOS DE MERCANCÍAS PARA VENTA	0.00	0.00	0.00	0.00
4.3.2.2	INCREMENTO POR VARIACIÓN DE INVENTARIOS DE MERCANCÍAS TERMINADAS	0.00	0.00	0.00	0.00
4.3.2.3	INCREMENTO POR VARIACIÓN DE INVENTARIOS DE MERCANCÍAS EN PROCESO DE ELABORACIÓN	0.00	0.00	0.00	0.00
4.3.2.4	INCREMENTO POR VARIACIÓN DE INVENTARIOS DE MATERIAS PRIMAS, MATERIALES Y SUMINISTROS PARA PRODUCCIÓN	0.00	0.00	0.00	0.00
4.3.2.5	INCREMENTO POR VARIACIÓN DE ALMACÉN DE MATERIAS PRIMAS, MATERIALES Y SUMINISTROS DE CONSUMO	0.00	0.00	0.00	0.00
4.3.3	DISMINUCIÓN DEL EXCESO DE ESTIMACIONES POR PÉRDIDA O DETERIORO U OBSOLESCENCIA	0.00	0.00	0.00	0.00
4.3.3.1	DISMINUCIÓN DEL EXCESO DE ESTIMACIONES POR PÉRDIDA O DETERIORO U OBSOLESCENCIA	0.00	0.00	0.00	0.00
4.3.4	DISMINUCIÓN DEL EXCESO DE PROVISIONES	0.00	0.00	0.00	0.00
4.3.4.1	DISMINUCIÓN DEL EXCESO DE PROVISIONES	0.00	0.00	0.00	0.00
4.3.9	OTROS INGRESOS Y BENEFICIOS VARIOS	0.00	8,405.10	8,405.10	0.00
4.3.9.1	OTROS INGRESOS DE EJERCICIOS ANTERIORES (DEROGADA)	0.00	0.00	0.00	0.00
4.3.9.2	BONIFICACIONES Y DESCUENTOS OBTENIDOS	0.00	0.00	0.00	0.00
4.3.9.3	DIFERENCIAS POR TIPO DE CAMBIO A FAVOR	0.00	0.00	0.00	0.00
4.3.9.4	DIFERENCIAS DE COTIZACIONES A FAVOR EN VALORES NEGOCIABLES	0.00	0.00	0.00	0.00
4.3.9.5	RESULTADO POR POSICIÓN MONETARIA	0.00	0.00	0.00	0.00
4.3.9.6	UTILIDADES POR PARTICIPACIÓN PATRIMONIAL	0.00	0.00	0.00	0.00
4.3.9.7	DIFERENCIAS POR REESTRUCTURACIÓN DE DEUDA PÚBLICA A FAVOR	0.00	0.00	0.00	0.00
4.3.9.9	OTROS INGRESOS Y BENEFICIOS VARIOS	0.00	8,405.10	8,405.10	0.00
5	GASTOS Y OTRAS PERDIDAS	0.00	9,753,815.06	9,753,815.06	0.00
5.1	GASTOS DE FUNCIONAMIENTO	0.00	9,751,815.06	9,751,815.06	0.00
5.1.1	SERVICIOS PERSONALES	0.00	7,518,423.34	7,518,423.34	0.00
5.1.1.1	REMUNERACIONES AL PERSONAL DE CARÁCTER PERMANENTE	0.00	5,178,132.84	5,178,132.84	0.00
5.1.1.2	REMUNERACIONES AL PERSONAL DE CARÁCTER TRANSITORIO	0.00	87,527.88	87,527.88	0.00
5.1.1.3	REMUNERACIONES ADICIONALES Y ESPECIALES	0.00	618,587.77	618,587.77	0.00
5.1.1.4	SEGURIDAD SOCIAL	0.00	1,137,886.25	1,137,886.25	0.00
5.1.1.5	OTRAS PRESTACIONES SOCIALES Y ECONÓMICAS	0.00	496,288.60	496,288.60	0.00
5.1.1.6	PAGO DE ESTÍMULOS A SERVIDORES PÚBLICOS	0.00	0.00	0.00	0.00
5.1.2	MATERIALES Y SUMINISTROS	0.00	649,021.24	649,021.24	0.00
5.1.2.1	MATERIALES DE ADMINISTRACIÓN, EMISIÓN DE DOCUMENTOS Y ARTÍCULOS OFICIALES	0.00	147,927.02	147,927.02	0.00
5.1.2.2	ALIMENTOS Y UTENSILIOS	0.00	40,033.85	40,033.85	0.00
5.1.2.3	MATERIAS PRIMAS Y MATERIALES DE PRODUCCIÓN Y COMERCIALIZACIÓN	0.00	6,324.00	6,324.00	0.00
5.1.2.4	MATERIALES Y ARTÍCULOS DE CONSTRUCCIÓN Y DE REPARACIÓN	0.00	176,026.11	176,026.11	0.00
5.1.2.5	PRODUCTOS QUÍMICOS, FARMACÉUTICOS Y DE LABORATORIO	0.00	15,881.72	15,881.72	0.00
5.1.2.6	COMBUSTIBLES, LUBRICANTES Y ADITIVOS	0.00	161,022.04	161,022.04	0.00
5.1.2.7	VESTUARIO, BLANCOS, PRENDAS DE PROTECCIÓN Y ARTÍCULOS DEPORTIVOS	0.00	51,122.80	51,122.80	0.00

5.1.2.8	MATERIALES Y SUMINISTROS PARA SEGURIDAD	0.00	0.00	0.00	0.00
5.1.2.9	HERRAMIENTAS, REFACCIONES Y ACCESORIOS MENORES	0.00	50,683.70	50,683.70	0.00
5.1.3	SERVICIOS GENERALES	0.00	1,584,370.48	1,584,370.48	0.00
5.1.3.1	SERVICIOS BÁSICOS	0.00	257,545.38	257,545.38	0.00
5.1.3.2	SERVICIOS DE ARRENDAMIENTO	0.00	51,289.68	51,289.68	0.00
5.1.3.3	SERVICIOS PROFESIONALES, CIENTÍFICOS Y TÉCNICOS Y OTROS SERVICIOS	0.00	384,899.00	384,899.00	0.00
5.1.3.4	SERVICIOS FINANCIEROS, BANCARIOS Y COMERCIALES	0.00	84,674.02	84,674.02	0.00
5.1.3.5	SERVICIOS DE INSTALACIÓN, REPARACIÓN, MANTENIMIENTO Y CONSERVACIÓN	0.00	244,348.51	244,348.51	0.00
5.1.3.6	SERVICIOS DE COMUNICACIÓN SOCIAL Y PUBLICIDAD	0.00	15,579.20	15,579.20	0.00
5.1.3.7	SERVICIOS DE TRASLADO Y VIÁTICOS	0.00	118,152.46	118,152.46	0.00
5.1.3.8	SERVICIOS OFICIALES	0.00	248,342.60	248,342.60	0.00
5.1.3.9	OTROS SERVICIOS GENERALES	0.00	179,539.63	179,539.63	0.00
5.2	TRANSFERENCIAS, ASIGNACIONES, SUBSIDIOS Y OTRAS AYUDAS	0.00	2,000.00	2,000.00	0.00
5.2.1	TRANSFERENCIAS INTERNAS Y ASIGNACIONES AL SECTOR PÚBLICO	0.00	0.00	0.00	0.00
5.2.1.1	ASIGNACIONES AL SECTOR PÚBLICO	0.00	0.00	0.00	0.00
5.2.1.2	TRANSFERENCIAS INTERNAS AL SECTOR PÚBLICO	0.00	0.00	0.00	0.00
5.2.2	TRANSFERENCIAS AL RESTO DEL SECTOR PÚBLICO	0.00	0.00	0.00	0.00
5.2.2.1	TRANSFERENCIAS A ENTIDADES PARAESTATALES	0.00	0.00	0.00	0.00
5.2.2.2	TRANSFERENCIAS A ENTIDADES FEDERATIVAS Y MUNICIPIOS	0.00	0.00	0.00	0.00
5.2.3	SUBSIDIOS Y SUBVENCIONES	0.00	0.00	0.00	0.00
5.2.3.1	SUBSIDIOS	0.00	0.00	0.00	0.00
5.2.3.2	SUBVENCIONES	0.00	0.00	0.00	0.00
5.2.4	AYUDAS SOCIALES	0.00	2,000.00	2,000.00	0.00
5.2.4.1	AYUDAS SOCIALES A PERSONAS	0.00	2,000.00	2,000.00	0.00
5.2.4.2	BECAS	0.00	0.00	0.00	0.00
5.2.4.3	AYUDAS SOCIALES A INSTITUCIONES	0.00	0.00	0.00	0.00
5.2.4.4	AYUDAS SOCIALES POR DESASTRES NATURALES Y OTROS SINIESTROS	0.00	0.00	0.00	0.00
5.2.5	PENSIONES Y JUBILACIONES	0.00	0.00	0.00	0.00
5.2.5.1	PENSIONES	0.00	0.00	0.00	0.00
5.2.5.2	JUBILACIONES	0.00	0.00	0.00	0.00
5.2.5.9	OTRAS PENSIONES Y JUBILACIONES	0.00	0.00	0.00	0.00
5.2.6	TRANSFERENCIAS A FIDEICOMISOS, MANDATOS Y CONTRATOS ANÁLOGOS	0.00	0.00	0.00	0.00
5.2.6.1	TRANSFERENCIAS A FIDEICOMISOS, MANDATOS Y CONTRATOS ANÁLOGOS AL GOBIERNO	0.00	0.00	0.00	0.00
5.2.6.2	TRANSFERENCIAS A FIDEICOMISOS, MANDATOS Y CONTRATOS ANÁLOGOS A ENTIDADES PARAESTATALES	0.00	0.00	0.00	0.00
5.2.7	TRANSFERENCIAS A LA SEGURIDAD SOCIAL	0.00	0.00	0.00	0.00
5.2.7.1	TRANSFERENCIAS POR OBLIGACIONES DE LEY	0.00	0.00	0.00	0.00
5.2.8	DONATIVOS	0.00	0.00	0.00	0.00
5.2.8.1	DONATIVOS A INSTITUCIONES SIN FINES DE LUCRO	0.00	0.00	0.00	0.00
5.2.8.2	DONATIVOS A ENTIDADES FEDERATIVAS Y MUNICIPIOS	0.00	0.00	0.00	0.00
5.2.8.3	DONATIVOS A FIDEICOMISO, MANDATOS Y CONTRATOS ANÁLOGOS PRIVADOS	0.00	0.00	0.00	0.00
5.2.8.4	DONATIVOS A FIDEICOMISO, MANDATOS Y CONTRATOS ANÁLOGOS ESTATALES	0.00	0.00	0.00	0.00
5.2.8.5	DONATIVOS INTERNACIONALES	0.00	0.00	0.00	0.00
5.2.9	TRANSFERENCIAS AL EXTERIOR	0.00	0.00	0.00	0.00
5.2.9.1	TRANSFERENCIAS AL EXTERIOR A GOBIERNOS EXTRANJEROS Y ORGANISMOS INTERNACIONALES	0.00	0.00	0.00	0.00

5.2.9.2	TRANSFERENCIAS AL SECTOR PRIVADO EXTERNO	0.00	0.00	0.00	0.00
5.3	PARTICIPACIONES Y APORTACIONES	0.00	0.00	0.00	0.00
5.3.1	PARTICIPACIONES	0.00	0.00	0.00	0.00
5.3.1.1	PARTICIPACIONES DE LA FEDERACIÓN A ENTIDADES FEDERATIVAS Y MUNICIPIOS	0.00	0.00	0.00	0.00
5.3.1.2	PARTICIPACIONES DE LAS ENTIDADES FEDERATIVAS A LOS MUNICIPIOS	0.00	0.00	0.00	0.00
5.3.2	APORTACIONES	0.00	0.00	0.00	0.00
5.3.2.1	APORTACIONES DE LA FEDERACIÓN A ENTIDADES FEDERATIVAS Y MUNICIPIOS	0.00	0.00	0.00	0.00
5.3.2.2	APORTACIONES DE LAS ENTIDADES FEDERATIVAS A LOS MUNICIPIOS	0.00	0.00	0.00	0.00
5.3.3	CONVENIOS	0.00	0.00	0.00	0.00
5.3.3.1	CONVENIOS DE REASIGNACIÓN	0.00	0.00	0.00	0.00
5.3.3.2	CONVENIOS DE DESCENTRALIZACIÓN Y OTROS	0.00	0.00	0.00	0.00
5.4	INTERESES, COMISIONES Y OTROS GASTOS DE LA DEUDA PUBLICA	0.00	0.00	0.00	0.00
5.4.1	INTERESES DE LA DEUDA PÚBLICA	0.00	0.00	0.00	0.00
5.4.1.1	INTERESES DE LA DEUDA PÚBLICA INTERNA	0.00	0.00	0.00	0.00
5.4.1.2	INTERESES DE LA DEUDA PÚBLICA EXTERNA	0.00	0.00	0.00	0.00
5.4.2	COMISIONES DE LA DEUDA PÚBLICA	0.00	0.00	0.00	0.00
5.4.2.1	COMISIONES DE LA DEUDA PÚBLICA INTERNA	0.00	0.00	0.00	0.00
5.4.2.2	COMISIONES DE LA DEUDA PÚBLICA EXTERNA	0.00	0.00	0.00	0.00
5.4.3	GASTOS DE LA DEUDA PÚBLICA	0.00	0.00	0.00	0.00
5.4.3.1	GASTOS DE LA DEUDA PÚBLICA INTERNA	0.00	0.00	0.00	0.00
5.4.3.2	GASTOS DE LA DEUDA PÚBLICA EXTERNA	0.00	0.00	0.00	0.00
5.4.4	COSTO POR COBERTURAS	0.00	0.00	0.00	0.00
5.4.4.1	COSTO POR COBERTURAS	0.00	0.00	0.00	0.00
5.4.5	APOYOS FINANCIEROS	0.00	0.00	0.00	0.00
5.4.5.1	APOYOS FINANCIEROS A INTERMEDIARIOS	0.00	0.00	0.00	0.00
5.4.5.2	APOYO FINANCIEROS A AHORRADORES Y DEUDORES DEL SISTEMA FINANCIERO NACIONAL	0.00	0.00	0.00	0.00
5.5	OTROS GASTOS Y PERDIDAS EXTRAORDINARIAS	0.00	0.00	0.00	0.00
5.5.1	ESTIMACIONES, DEPRECIACIONES, DETERIOROS, OBSOLESCENCIA Y AMORTIZACIONES	0.00	0.00	0.00	0.00
5.5.1.1	ESTIMACIONES DE PÉRDIDA POR DETERIORO DE ACTIVOS CIRCULANTES	0.00	0.00	0.00	0.00
5.5.1.2	ESTIMACIONES DE PÉRDIDA POR DETERIORO DE ACTIVOS NO CIRCULANTES	0.00	0.00	0.00	0.00
5.5.1.3	DEPRECIACIÓN DE BIENES INMUEBLES	0.00	0.00	0.00	0.00
5.5.1.4	DEPRECIACIÓN DE INFRAESTRUCTURA	0.00	0.00	0.00	0.00
5.5.1.5	DEPRECIACIÓN DE BIENES MUEBLES	0.00	0.00	0.00	0.00
5.5.1.6	DETERIORO DE BIENES	0.00	0.00	0.00	0.00
5.5.1.7	AMORTIZACIÓN DE ACTIVOS INTANGIBLES	0.00	0.00	0.00	0.00
5.5.1.8	DISMINUCIÓN DE BIENES POR PÉRDIDA U OBSOLESCENCIA	0.00	0.00	0.00	0.00
5.5.2	PROVISIONES	0.00	0.00	0.00	0.00
5.5.2.1	PROVISIONES DE PASIVOS A CORTO PLAZO	0.00	0.00	0.00	0.00
5.5.2.2	PROVISIONES DE PASIVOS A LARGO PLAZO	0.00	0.00	0.00	0.00
5.5.3	DISMINUCIÓN DE INVENTARIOS	0.00	0.00	0.00	0.00
5.5.3.1	DISMINUCIÓN DE INVENTARIOS DE MERCANCÍAS PARA VENTA	0.00	0.00	0.00	0.00
5.5.3.2	DISMINUCIÓN DE INVENTARIOS DE MERCANCÍAS TERMINADAS	0.00	0.00	0.00	0.00
5.5.3.3	DISMINUCIÓN DE INVENTARIOS DE MERCANCÍAS EN PROCESO DE ELABORACIÓN	0.00	0.00	0.00	0.00
5.5.3.4	DISMINUCIÓN DE INVENTARIOS DE MATERIAS PRIMAS, MATERIALES Y SUMINISTROS PARA PRODUCCIÓN	0.00	0.00	0.00	0.00

5.5.3.5	DISMINUCIÓN DE ALMACÉN DE MATERIALES Y SUMINISTROS DE CONSUMO	0.00	0.00	0.00	0.00
5.5.4	AUMENTO POR INSUFICIENCIA DE ESTIMACIONES POR PÉRDIDA O DETERIORO U OBSOLESCENCIA (DEROGADO)	0.00	0.00	0.00	0.00
5.5.4.1	AUMENTO POR INSUFICIENCIA DE ESTIMACIONES POR PÉRDIDA O DETERIORO U OBSOLESCENCIA (DEROGADA)	0.00	0.00	0.00	0.00
5.5.5	AUMENTO POR INSUFICIENCIA DE PROVISIONES (DEROGADO)	0.00	0.00	0.00	0.00
5.5.5.1	AUMENTO POR INSUFICIENCIA DE PROVISIONES (DEROGADA)	0.00	0.00	0.00	0.00
5.5.9	OTROS GASTOS	0.00	0.00	0.00	0.00
5.5.9.1	GASTOS DE EJERCICIOS ANTERIORES	0.00	0.00	0.00	0.00
5.5.9.2	PÉRDIDAS POR RESPONSABILIDADES	0.00	0.00	0.00	0.00
5.5.9.3	BONIFICACIONES Y DESCUENTOS OTORGADOS	0.00	0.00	0.00	0.00
5.5.9.4	DIFERENCIAS POR TIPO DE CAMBIO NEGATIVAS	0.00	0.00	0.00	0.00
5.5.9.5	DIFERENCIAS DE COTIZACIONES NEGATIVAS EN VALORES NEGOCIABLES	0.00	0.00	0.00	0.00
5.5.9.6	RESULTADO POR POSICIÓN MONETARIA	0.00	0.00	0.00	0.00
5.5.9.7	PÉRDIDAS POR PARTICIPACIÓN PATRIMONIAL	0.00	0.00	0.00	0.00
5.5.9.8	DIFERENCIAS POR REESTRUCTURACIÓN DE DEUDA PÚBLICA NEGATIVAS	0.00	0.00	0.00	0.00
5.5.9.9	OTROS GASTOS VARIOS	0.00	0.00	0.00	0.00
5.6	INVERSIÓN PÚBLICA	0.00	0.00	0.00	0.00
5.6.1	INVERSIÓN PÚBLICA NO CAPITALIZABLE	0.00	0.00	0.00	0.00
5.6.1.1	CONSTRUCCIÓN EN BIENES NO CAPITALIZABLE	0.00	0.00	0.00	0.00
7	CUENTAS DE ORDEN CONTABLES	0.00	17,110.00	17,110.00	0.00
7.1	VALORES	0.00	0.00	0.00	0.00
7.1.1	VALORES EN CUSTODIA	0.00	0.00	0.00	0.00
7.1.2	CUSTODIA DE VALORES	0.00	0.00	0.00	0.00
7.1.3	INSTRUMENTOS DE CRÉDITO PRESTADOS A FORMADORES DE MERCADO	0.00	0.00	0.00	0.00
7.1.4	PRÉSTAMO DE INSTRUMENTOS DE CRÉDITO A FORMADORES DE MERCADO Y SU GARANTÍA	0.00	0.00	0.00	0.00
7.1.5	INSTRUMENTOS DE CRÉDITO RECIBIDOS EN GARANTÍA DE LOS FORMADORES DE MERCADO	0.00	0.00	0.00	0.00
7.1.6	GARANTÍA DE CRÉDITOS RECIBIDOS DE LOS FORMADORES DE MERCADO	0.00	0.00	0.00	0.00
7.2	EMISION DE OBLIGACIONES	0.00	0.00	0.00	0.00
7.2.1	AUTORIZACIÓN PARA LA EMISIÓN DE BONOS, TÍTULOS Y VALORES DE LA DEUDA PÚBLICA INTERNA	0.00	0.00	0.00	0.00
7.2.2	AUTORIZACIÓN PARA LA EMISIÓN DE BONOS, TÍTULOS Y VALORES DE LA DEUDA PÚBLICA EXTERNA	0.00	0.00	0.00	0.00
7.2.3	EMISIONES AUTORIZADAS DE LA DEUDA PÚBLICA INTERNA Y EXTERNA	0.00	0.00	0.00	0.00
7.2.4	SUSCRIPCIÓN DE CONTRATOS DE PRÉSTAMOS Y OTRAS OBLIGACIONES DE LA DEUDA PÚBLICA INTERNA	0.00	0.00	0.00	0.00
7.2.5	SUSCRIPCIÓN DE CONTRATOS DE PRÉSTAMOS Y OTRAS OBLIGACIONES DE LA DEUDA PÚBLICA EXTERNA	0.00	0.00	0.00	0.00
7.2.6	CONTRATOS DE PRÉSTAMOS Y OTRAS OBLIGACIONES DE LA DEUDA PÚBLICA INTERNA Y EXTERNA	0.00	0.00	0.00	0.00
7.3	AVALES Y GARANTIAS	0.00	0.00	0.00	0.00
7.3.1	AVALES AUTORIZADOS	0.00	0.00	0.00	0.00
7.3.2	AVALES FIRMADOS	0.00	0.00	0.00	0.00
7.3.3	FIANZAS Y GARANTÍAS RECIBIDAS POR DEUDAS A COBRAR	0.00	0.00	0.00	0.00
7.3.4	FIANZAS Y GARANTÍAS RECIBIDAS	0.00	0.00	0.00	0.00
7.3.5	FIANZAS OTORGADAS PARA RESPALDAR OBLIGACIONES NO FISCALES DEL GOBIERNO	0.00	0.00	0.00	0.00
7.3.6	FIANZAS OTORGADAS DEL GOBIERNO PARA RESPALDAR OBLIGACIONES NO FISCALES	0.00	0.00	0.00	0.00
7.4	JUICIOS	0.00	0.00	0.00	0.00
7.4.1	DEMANDAS JUDICIALES EN PROCESO DE RESOLUCIÓN	0.00	0.00	0.00	0.00
7.4.2	RESOLUCIÓN DE DEMANDAS EN PROCESO JUDICIAL	0.00	0.00	0.00	0.00
7.5	INVERSION MEDIANTE PROYECTOS PARA PRESTACION DE SERVICIOS (PPS) Y SIMILARES	0.00	0.00	0.00	0.00

7.5.1	CONTRATOS PARA INVERSIÓN MEDIANTE PROYECTOS PARA PRESTACIÓN DE SERVICIOS (PPS) Y SIMILARES	0.00	0.00	0.00	0.00
7.5.2	INVERSIÓN PÚBLICA CONTRATADA MEDIANTE PROYECTOS PARA PRESTACIÓN DE SERVICIOS (PPS) Y SIMILARES	0.00	0.00	0.00	0.00
7.6	BIENES CONCESIONADOS O EN COMODATO	0.00	0.00	0.00	0.00
7.6.1	BIENES BAJO CONTRATO EN CONCESIÓN	0.00	0.00	0.00	0.00
7.6.2	CONTRATO DE CONCESIÓN POR BIENES	0.00	0.00	0.00	0.00
7.6.3	BIENES BAJO CONTRATO EN COMODATO	0.00	0.00	0.00	0.00
7.6.4	CONTRATO DE COMODATO POR BIENES	0.00	0.00	0.00	0.00
7.7	DEUDORES DIVERSOS	0.00	17,110.00	17,110.00	0.00
7.7.1	DEUDORES POR SUBSIDIOS	49,346,863.41	0.00	0.00	49,346,863.41
7.7.1.1	DEUDORES POR SUBSIDIOS	49,346,863.41	0.00	0.00	49,346,863.41
7.7.2	DEUDORES ALUMNOS	352,247.00	1,200.00	15,910.00	337,537.00
7.7.2.1	DEUDORES ALUMNOS	352,247.00	1,200.00	15,910.00	337,537.00
7.7.3	ADEUDOS PENDIENTES POR RECUPERAR-ALUMNOS	352,247.00	15,910.00	1,200.00	337,537.00
7.7.3.1	ADEUDOS PENDIENTES POR RECUPERAR-ALUMNOS	352,247.00	15,910.00	1,200.00	337,537.00
7.7.4	DEUDORES POR MINISTRACION	49,346,863.41	0.00	0.00	49,346,863.41
7.7.4.1	DEUDORES POR MINISTRACION	49,346,863.41	0.00	0.00	49,346,863.41

Bajo protesta de decir verdad declaramos que los Estados Financieros y sus notas, son razonablemente correctos y son responsabilidad del emisor.

INSTITUTO TECNOLOGICO SUPERIOR DE SAN PEDRO DE LAS COLONIAS

Balanza de Comprobación

Del 01 de abril al 30 de junio de 2023

(Cifras en Pesos)

CUENTA CONTABLE	SALDO INICIAL	CARGOS	ABONOS	SALDO FINAL
CUENTAS DE ORDEN PRESUPUESTARIAS	0.00	93,509,306.60	93,509,306.60	0.00
LEY DE INGRESOS	0.00	20,882,160.66	20,882,160.66	0.00
LEY DE INGRESOS ESTIMADA	47,618,329.92	0.00	0.00	47,618,329.92
LEY DE INGRESOS POR EJECUTAR	35,099,625.51	10,163,821.09	537,008.48	25,472,812.90
MODIFICACIONES A LA LEY DE INGRESOS ESTIMADA	235,195.00	537,008.48	0.00	772,203.48
LEY DE INGRESOS DEVENGADA	49,380.00	10,181,331.09	10,163,821.09	31,870.00
LEY DE INGRESOS RECAUDADA	12,704,519.41	0.00	10,181,331.09	22,885,850.50
PRESUPUESTO DE EGRESOS	0.00	72,627,145.94	72,627,145.94	0.00
PRESUPUESTO DE EGRESOS APROBADO	47,618,329.92	0.00	0.00	47,618,329.92
PRESUPUESTO DE EGRESOS POR EJERCER	37,001,901.15	16,573,516.89	26,116,569.68	27,458,848.36
MODIFICACIONES AL PRESUPUESTO DE EGRESOS APROBADO	235,195.00	16,036,508.41	16,573,516.89	772,203.48
PRESUPUESTO DE EGRESOS COMPROMETIDO	40,337.64	10,080,061.27	10,038,940.74	81,458.17
PRESUPUESTO DE EGRESOS DEVENGADO	0.00	10,038,940.74	10,038,940.74	0.00
PRESUPUESTO DE EGRESOS EJERCIDO	15,341.00	10,038,940.74	9,859,177.89	195,103.85
PRESUPUESTO DE EGRESOS PAGADO	10,795,945.13	9,859,177.89	0.00	20,655,123.02

Bajo protesta de decir verdad declaramos que los Estados Financieros y sus notas, son razonablemente correctos y son responsabilidad del emisor.



Instituto Tecnológico Superior de San Pedro
Instituto Tecnológico Superior de San Pedro
Balanza de Comprobación - Cuentas Contables
DEL 1 DE ENERO AL 30 DE JUNIO DE 2023
(PESOS)

Nivel 5

CUENTA	DESCRIPCIÓN	SALDO INICIAL	DEBE	HABER	SALDO FINAL
1	ACTIVO	\$41,253,365.80	55,445,126.28	54,983,386.13	\$41,715,105.95
11	Activo Circulante	\$4,615,302.90	55,041,945.08	54,983,386.13	\$4,673,861.85
111	Efectivo y Equivalentes	\$3,670,834.04	31,918,348.27	31,889,377.75	\$3,699,804.56
1111	Efectivo	\$0.00	0.00	0.00	\$0.00
11111	Caja	\$0.00	0.00	0.00	\$0.00
11112	Fondos Fijos de Caja	\$0.00	0.00	0.00	\$0.00
1112	Bancos/Tesorería	\$3,670,834.04	31,918,348.27	31,889,377.75	\$3,699,804.56
11121	Bancos Moneda Nacional	\$3,670,834.04	31,918,348.27	31,889,377.75	\$3,699,804.56
11122	Bancos Moneda Extranjera	\$0.00	0.00	0.00	\$0.00
1113	Bancos/Dependencias y Otros	\$0.00	0.00	0.00	\$0.00
11131	Bancos/Dependencias y Otros Moneda Nacional	\$0.00	0.00	0.00	\$0.00
11132	Bancos/Dependencias y Otros Moneda Extranjera	\$0.00	0.00	0.00	\$0.00
1114	Inversiones Temporales (Hasta 3 Meses)	\$0.00	0.00	0.00	\$0.00
11141	Inversiones en Moneda Nacional Cp	\$0.00	0.00	0.00	\$0.00
11142	Inversiones en Moneda Extranjera Cp	\$0.00	0.00	0.00	\$0.00
1115	Fondos con Afectación Específica	\$0.00	0.00	0.00	\$0.00
11151	Fondos con Afectación Específica	\$0.00	0.00	0.00	\$0.00
1116	Depósitos de Fondos de Terceros en Garantía y/o Administración	\$0.00	0.00	0.00	\$0.00
11161	Depósitos en Garantía	\$0.00	0.00	0.00	\$0.00
11169	Fondo de Reserva	\$0.00	0.00	0.00	\$0.00
1119	Otros Efectivos y Equivalentes	\$0.00	0.00	0.00	\$0.00
11191	Otros Efectivos y Equivalentes	\$0.00	0.00	0.00	\$0.00
112	Derechos a Recibir Efectivo o Equivalentes	\$896,570.56	23,112,439.33	23,087,343.38	\$921,666.51
1121	Inversiones Financieras de Corto Plazo	\$0.00	0.00	0.00	\$0.00
11211	Inversiones a Cp (De 3 a 12 Meses)	\$0.00	0.00	0.00	\$0.00
11212	Títulos y Valores a Cp	\$0.00	0.00	0.00	\$0.00
11213	Fideicomisos, Mandatos y Análogos	\$0.00	0.00	0.00	\$0.00
11214	Participaciones y Aportaciones de Capital	\$0.00	0.00	0.00	\$0.00
1122	Cuentas por Cobrar a Corto Plazo	\$367,733.76	22,911,580.50	22,898,050.50	\$381,263.76
11221	Cuentas por Cobrar a Corto Plazo	\$0.00	0.00	0.00	\$0.00
11222	Cuentas por Cobrar (Ingresos)	\$291,073.68	22,911,580.50	22,898,050.50	\$304,603.68
11229	Otras Cuentas por Cobrar a Cp	\$76,660.08	0.00	0.00	\$76,660.08
1123	Deudores Diversos por Cobrar a Corto Plazo	\$3,649.72	194,718.83	189,292.88	\$9,075.67
11231	Deudores Diversos por Cobrar a Corto Plazo	\$0.00	0.00	0.00	\$0.00
11239	Otros Deudores Diversos por Cobrar a Cp	\$3,649.72	194,718.83	189,292.88	\$9,075.67



Instituto Tecnológico Superior de San Pedro
Instituto Tecnológico Superior de San Pedro
Balanza de Comprobación - Cuentas Contables
DEL 1 DE ENERO AL 30 DE JUNIO DE 2023
(PESOS)

Nivel 5

CUENTA	DESCRIPCIÓN	SALDO INICIAL	DEBE	HABER	SALDO FINAL
1124	Ingresos por Recuperar a Corto Plazo	\$11,590.00	6,140.00	0.00	\$17,730.00
11241	Ingresos por Recuperar a Corto Plazo	\$11,590.00	6,140.00	0.00	\$17,730.00
1125	Deudores por Anticipos de la Tesorería a Corto Plazo	\$513,597.08	0.00	0.00	\$513,597.08
11251	Deudores por Fondos Rotatorios	\$0.00	0.00	0.00	\$0.00
11252	Deudores por Ministración de Fondos	\$513,597.08	0.00	0.00	\$513,597.08
1126	Préstamos Otorgados a Corto Plazo	\$0.00	0.00	0.00	\$0.00
11261	Préstamos Otorgados a Cp al Sector Público	\$0.00	0.00	0.00	\$0.00
11262	Préstamos Otorgados a Cp al Sector Privado	\$0.00	0.00	0.00	\$0.00
11263	Préstamos Otorgados a Cp al Sector Externo	\$0.00	0.00	0.00	\$0.00
1129	Otros Derechos a Recibir Efectivo o Equivalentes a Corto Plazo	\$0.00	0.00	0.00	\$0.00
11291	Documentos por Cobrar a Cp	\$0.00	0.00	0.00	\$0.00
11292	Avales por Recuperar a Cp	\$0.00	0.00	0.00	\$0.00
11299	Otras Cuentas por Cobrar a Cp	\$0.00	0.00	0.00	\$0.00
113	Derechos a Recibir Bienes o Servicios	\$3,254.70	11,157.48	6,665.00	\$7,747.18
1131	Anticipo a Proveedores por Adquisición de Bienes y Prestación de Servicios a Corto Plazo	\$3,254.70	11,157.48	6,665.00	\$7,747.18
113112	Anticipo a Proveedores por Adquisición de Bienes y Prestación de Servicios a Corto Plazo - Proveedores	\$3,254.70	11,157.48	6,665.00	\$7,747.18
1132	Anticipo a Proveedores por Adquisición de Bienes Inmuebles y Muebles a Corto Plazo	\$0.00	0.00	0.00	\$0.00
1133	Anticipo a Proveedores por Adquisición de Bienes Intangibles a Corto Plazo	\$0.00	0.00	0.00	\$0.00
1134	Anticipo a Contratistas por Obras Públicas a Corto Plazo	\$0.00	0.00	0.00	\$0.00
11341	Anticipo a Contratistas por Obra Pública en Bienes de Dominio Público	\$0.00	0.00	0.00	\$0.00
11342	Anticipo a Contratistas por Obra Pública en Bienes Propios	\$0.00	0.00	0.00	\$0.00
1139	Otros Derechos a Recibir Bienes o Servicios a Corto Plazo	\$0.00	0.00	0.00	\$0.00
114	Inventarios	\$0.00	0.00	0.00	\$0.00
1141	Inventario de Mercancías para Venta	\$0.00	0.00	0.00	\$0.00
1142	Inventario de Mercancías Terminadas	\$0.00	0.00	0.00	\$0.00
11421	Productos Alimenticios, Agropecuarios y Forestales Terminados	\$0.00	0.00	0.00	\$0.00
11422	Productos Textiles Terminados	\$0.00	0.00	0.00	\$0.00
11423	Productos de Papel, Cartón e Impresos Terminados	\$0.00	0.00	0.00	\$0.00
11424	Productos Combustibles, Lubricantes y Aditivos Terminados	\$0.00	0.00	0.00	\$0.00
11425	Productos Químicos, Farmacéuticos y de Laboratorio Terminados	\$0.00	0.00	0.00	\$0.00
11426	Productos Metálicos y a Base de Minerales No Metálicos Terminados	\$0.00	0.00	0.00	\$0.00
11427	Productos de Cuero, Piel, Plástico y Hule Terminados	\$0.00	0.00	0.00	\$0.00
11429	Otros Productos y Mercancías Terminadas	\$0.00	0.00	0.00	\$0.00
1143	Inventario de Mercancías en Proceso de Elaboración	\$0.00	0.00	0.00	\$0.00



Instituto Tecnológico Superior de San Pedro
Instituto Tecnológico Superior de San Pedro
Balanza de Comprobación - Cuentas Contables
DEL 1 DE ENERO AL 30 DE JUNIO DE 2023
(PESOS)

Nivel 5

CUENTA	DESCRIPCIÓN	SALDO INICIAL	DEBE	HABER	SALDO FINAL
11431	Productos Alimenticios, Agropecuarios y Foresta en Proceso de Elaboración	\$0.00	0.00	0.00	\$0.00
11432	Productos Textiles en Proceso de Elaboración	\$0.00	0.00	0.00	\$0.00
11433	Productos de Papel, Cartón e Impresos en Proceso de Elaboración	\$0.00	0.00	0.00	\$0.00
11434	Productos Combustibles, Lubricantes y Aditivos en Proceso de Elaboración	\$0.00	0.00	0.00	\$0.00
11435	Productos Químicos, Farmacéuticos y de Laboratorio en Proceso de Elaboración	\$0.00	0.00	0.00	\$0.00
11436	Productos Metálicos y a Base de Minerales No Metálicos en Proceso de Elaboración	\$0.00	0.00	0.00	\$0.00
11437	Productos de Cuero, Piel, Plástico y Hule Adquiridos en Proceso de Elaboración	\$0.00	0.00	0.00	\$0.00
11439	Otros Productos y Mercancías en Proceso de Elaboración	\$0.00	0.00	0.00	\$0.00
1144	Inventario de Materias Primas, Materiales y Suministros para Producción	\$0.00	0.00	0.00	\$0.00
11441	Productos Alimenticios, Agropecuarios y Forestales Adquiridos como Materia Prima	\$0.00	0.00	0.00	\$0.00
11442	Insumos Textiles Adquiridos como Materia Prima	\$0.00	0.00	0.00	\$0.00
11443	Productos de Papel, Cartón e Impresos Adquiridos como Materia Prima	\$0.00	0.00	0.00	\$0.00
11444	Combustibles, Lubricantes y Aditivos Adquiridos, Carbón y sus Derivados Adquiridos como Materia Prima	\$0.00	0.00	0.00	\$0.00
11445	Productos Químicos, Farmacéuticos y de Laboratorio Adquiridos como Materia Prima	\$0.00	0.00	0.00	\$0.00
11446	Productos Metálicos y a Base de Minerales No Metálicos Adquiridos como Materia Prima	\$0.00	0.00	0.00	\$0.00
11447	Productos de Cuero, Piel, Plástico y Hule Adquiridos como Materia Prima	\$0.00	0.00	0.00	\$0.00
11449	Otros Productos y Mercancías Adquiridas como Materia Prima	\$0.00	0.00	0.00	\$0.00
1145	Bienes en Tránsito	\$0.00	0.00	0.00	\$0.00
11451	Mercancías para Reventa en Tránsito	\$0.00	0.00	0.00	\$0.00
11452	Materias Primas, Materiales y Suministros para Producción en Tránsito	\$0.00	0.00	0.00	\$0.00
11453	Materiales y Suministros de Consumo en Tránsito	\$0.00	0.00	0.00	\$0.00
11454	Bienes Muebles en Tránsito	\$0.00	0.00	0.00	\$0.00
115	Almacenes	\$44,643.60	0.00	0.00	\$44,643.60
1151	Almacén de Materiales y Suministros de Consumo	\$44,643.60	0.00	0.00	\$44,643.60
11511	Materiales de Administración, Emisión de Documentos y Artículos Oficiales	\$42,400.39	0.00	0.00	\$42,400.39
11512	Alimentos y Utensilios	\$0.00	0.00	0.00	\$0.00
11513	Materiales y Artículos de Construcción y de Reparación	\$1,364.74	0.00	0.00	\$1,364.74
11514	Productos Químicos, Farmacéuticos y de Laboratorio	\$0.00	0.00	0.00	\$0.00
11515	Combustibles, Lubricantes y Aditivos	\$0.00	0.00	0.00	\$0.00
11516	Vestuario, Blancos, Prendas de Protección y Artículos Deportivos	\$0.00	0.00	0.00	\$0.00
11517	Materiales y Suministros de Seguridad	\$0.00	0.00	0.00	\$0.00
11518	Herramientas, Refacciones y Accesorios Menores para Consumo	\$878.47	0.00	0.00	\$878.47
116	Estimación por Pérdida o Deterioro de Activos Circulantes	\$0.00	0.00	0.00	\$0.00
1161	Estimaciones para Cuentas Incobrables por Derechos a Recibir Efectivo o Equivalentes	\$0.00	0.00	0.00	\$0.00



Instituto Tecnológico Superior de San Pedro
Instituto Tecnológico Superior de San Pedro
Balanza de Comprobación - Cuentas Contables
DEL 1 DE ENERO AL 30 DE JUNIO DE 2023
(PESOS)

Nivel 5

CUENTA	DESCRIPCIÓN	SALDO INICIAL	DEBE	HABER	SALDO FINAL
11611	Estimación para Cuentas Incobrables por Inversiones Financieras a Cp	\$0.00	0.00	0.00	\$0.00
11612	Estimación para Cuentas Incobrables por Cobrar a Cp	\$0.00	0.00	0.00	\$0.00
11613	Estimación para Cuentas Incobrables por Deudores Diversos a Cp	\$0.00	0.00	0.00	\$0.00
11614	Estimación para Cuentas Incobrables por Ingresos por Recuperar a Cp	\$0.00	0.00	0.00	\$0.00
11615	Estimación para Cuentas Incobrables por Préstamos Otorgados a Cp	\$0.00	0.00	0.00	\$0.00
11619	Otras Estimaciones para Cuentas Incobrables por Derechos a Recibir Efectivo o Equivalentes	\$0.00	0.00	0.00	\$0.00
1162	Estimación por Deterioro de Inventarios	\$0.00	0.00	0.00	\$0.00
11621	Estimación para Cuentas Incobrables por Anticipo a Proveedores por Adquisición de Bienes y Prestación de Servicios a Cp	\$0.00	0.00	0.00	\$0.00
11622	Estimación para Cuentas Incobrables por Anticipo a Proveedores por Adquisición de Bienes Inmuebles, Muebles e Intangibles a Cp	\$0.00	0.00	0.00	\$0.00
11623	Estimación para Cuentas Incobrables por Anticipo a Contratistas (Obras) a Cp	\$0.00	0.00	0.00	\$0.00
11629	Estimación para Cuentas Incobrables por Otros Derechos a Recibir Bienes o Servicios a Cp	\$0.00	0.00	0.00	\$0.00
119	Otros Activos Circulantes	\$0.00	0.00	0.00	\$0.00
1191	Valores en Garantía	\$0.00	0.00	0.00	\$0.00
11911	Bonos en Garantía	\$0.00	0.00	0.00	\$0.00
11912	Otros Valores en Garantía	\$0.00	0.00	0.00	\$0.00
1192	Bienes en Garantía (Excluye Depósitos de Fondos)	\$0.00	0.00	0.00	\$0.00
11921	Bienes Inmuebles en Garantía	\$0.00	0.00	0.00	\$0.00
11922	Bienes Muebles en Garantía	\$0.00	0.00	0.00	\$0.00
11923	Bienes Intangibles en Garantía	\$0.00	0.00	0.00	\$0.00
1193	Bienes Derivados de Embargos, Decomisos, Aseguramientos y Dación en Pago	\$0.00	0.00	0.00	\$0.00
11931	Mobiliario y Equipo de Administración, Derivado de Embargo, Decomisos, Aseguramiento y Dación en Pago	\$0.00	0.00	0.00	\$0.00
11932	Mobiliario y Equipo Educativo y Recreativo, Derivados de Embargo, Decomisos, Aseguramiento y Dación en Pago	\$0.00	0.00	0.00	\$0.00
11933	Equipo e Instrumental Médico y de Laboratorio, Derivados de Embargo, Decomisos, Aseguramiento y Dación en Pago	\$0.00	0.00	0.00	\$0.00
11934	Equipo de Transporte, Derivados de Embargo, Decomisos, Aseguramiento y Dación en Pago	\$0.00	0.00	0.00	\$0.00
11935	Equipo de Defensa y Seguridad, Derivado de Embargo, Decomisos, Aseguramiento y Dación en Pago	\$0.00	0.00	0.00	\$0.00
11936	Maquinaria, Otros Equipos y Herramientas, Derivados de Embargo, Decomisos, Aseguramiento y Dación en Pago	\$0.00	0.00	0.00	\$0.00
11937	Activos Biológicos, Derivados de Embargo, Decomisos, Aseguramiento y Dación en Pago	\$0.00	0.00	0.00	\$0.00
1194	Adquisición con Fondos de Terceros	\$0.00	0.00	0.00	\$0.00
12	Activo No Circulante	\$36,638,062.90	403,181.20	0.00	\$37,041,244.10
121	Inversiones Financieras a Largo Plazo	\$0.00	0.00	0.00	\$0.00
1211	Inversiones a Largo Plazo	\$0.00	0.00	0.00	\$0.00



Instituto Tecnológico Superior de San Pedro
Instituto Tecnológico Superior de San Pedro
Balanza de Comprobación - Cuentas Contables
DEL 1 DE ENERO AL 30 DE JUNIO DE 2023
(PESOS)

Nivel 5

CUENTA	DESCRIPCIÓN	SALDO INICIAL	DEBE	HABER	SALDO FINAL
12111	Depósitos a Lp en Moneda Nacional	\$0.00	0.00	0.00	\$0.00
12112	Depósitos a Lp en Moneda Extranjera	\$0.00	0.00	0.00	\$0.00
1212	Títulos y Valores a Largo Plazo	\$0.00	0.00	0.00	\$0.00
12121	Bonos a Lp	\$0.00	0.00	0.00	\$0.00
12122	Valores Representativos de Deuda a Lp	\$0.00	0.00	0.00	\$0.00
12123	Obligaciones Negociables a Lp	\$0.00	0.00	0.00	\$0.00
12129	Otros Valores a Lp	\$0.00	0.00	0.00	\$0.00
1213	Fideicomisos, Mandatos y Contratos Análogos	\$0.00	0.00	0.00	\$0.00
12131	Fideicomisos, Mandatos y Contratos Análogos del Poder Ejecutivo	\$0.00	0.00	0.00	\$0.00
12132	Fideicomisos, Mandatos y Contratos Análogos del Poder Legislativo	\$0.00	0.00	0.00	\$0.00
12133	Fideicomisos, Mandatos y Contratos Análogos del Poder Judicial	\$0.00	0.00	0.00	\$0.00
12134	Fideicomisos, Mandatos y Contratos Análogos Públicos No Empresariales y No Financieros	\$0.00	0.00	0.00	\$0.00
12135	Fideicomisos, Mandatos y Contratos Análogos Públicos Empresariales y No Financieros	\$0.00	0.00	0.00	\$0.00
12136	Fideicomisos, Mandatos y Contratos Análogos Públicos Financieros	\$0.00	0.00	0.00	\$0.00
12137	Fideicomisos, Mandatos y Contratos Análogos de Entidades Federativas	\$0.00	0.00	0.00	\$0.00
12138	Fideicomisos, Mandatos y Contratos Análogos de Municipios	\$0.00	0.00	0.00	\$0.00
12139	Otros Fideicomisos, Mandatos y Contratos Análogos	\$0.00	0.00	0.00	\$0.00
1214	Participaciones y Aportaciones de Capital	\$0.00	0.00	0.00	\$0.00
12141	Participaciones y Aportaciones de Capital a Lp en el Sector Público	\$0.00	0.00	0.00	\$0.00
12142	Participaciones y Aportaciones de Capital a Lp en el Sector Privado	\$0.00	0.00	0.00	\$0.00
12143	Participaciones y Aportaciones de Capital a Lp en el Sector Externo	\$0.00	0.00	0.00	\$0.00
122	Derechos a Recibir Efectivo o Equivalentes a Largo Plazo	\$488,492.48	0.00	0.00	\$488,492.48
1221	Documentos por Cobrar a Largo Plazo	\$0.00	0.00	0.00	\$0.00
12211	Documentos por Cobrar a Lp por Venta de Bienes y Prestación de Servicios	\$0.00	0.00	0.00	\$0.00
12212	Documentos por Cobrar a Lp por Venta de Bienes Inmuebles, Muebles e Intangibles	\$0.00	0.00	0.00	\$0.00
12219	Otros Documentos por Cobrar a Lp	\$0.00	0.00	0.00	\$0.00
1222	Deudores Diversos a Largo Plazo	\$488,492.48	0.00	0.00	\$488,492.48
12221	Deudores Morosos a Lp	\$0.00	0.00	0.00	\$0.00
12229	Otros Deudores Diversos a Lp	\$488,492.48	0.00	0.00	\$488,492.48
1223	Ingresos por Recuperar a Largo Plazo	\$0.00	0.00	0.00	\$0.00
12231	Contribuciones Garantizadas a Lp	\$0.00	0.00	0.00	\$0.00
12232	Deudores Fiscales en Parcialidades a Lp	\$0.00	0.00	0.00	\$0.00
12233	Contribuciones con Resolución Judicial Fiscal Definitiva a Lp	\$0.00	0.00	0.00	\$0.00
12239	Otras Contribuciones a Lp	\$0.00	0.00	0.00	\$0.00
1224	Préstamos Otorgados a Largo Plazo	\$0.00	0.00	0.00	\$0.00



Instituto Tecnológico Superior de San Pedro
Instituto Tecnológico Superior de San Pedro
Balanza de Comprobación - Cuentas Contables
DEL 1 DE ENERO AL 30 DE JUNIO DE 2023
(PESOS)

Nivel 5

CUENTA	DESCRIPCIÓN	SALDO INICIAL	DEBE	HABER	SALDO FINAL
12241	Préstamos Otorgados a Lp al Sector Público	\$0.00	0.00	0.00	\$0.00
12242	Préstamos Otorgados a Lp al Sector Privado	\$0.00	0.00	0.00	\$0.00
12243	Préstamos Otorgados a Lp al Sector Externo	\$0.00	0.00	0.00	\$0.00
1229	Otros Derechos a Recibir Efectivo o Equivalentes a Largo Plazo	\$0.00	0.00	0.00	\$0.00
123	Bienes Inmuebles, Infraestructura y Construcciones en Proceso	\$32,291,554.56	0.00	0.00	\$32,291,554.56
1231	Terrenos	\$22,776,506.00	0.00	0.00	\$22,776,506.00
1232	Viviendas	\$0.00	0.00	0.00	\$0.00
1233	Edificios no Habitacionales	\$8,747,869.44	0.00	0.00	\$8,747,869.44
1234	Infraestructura	\$0.00	0.00	0.00	\$0.00
12341	Infraestructura de Carreteras	\$0.00	0.00	0.00	\$0.00
12342	Infraestructura Ferroviaria y Multimodal	\$0.00	0.00	0.00	\$0.00
12343	Infraestructura Portuaria	\$0.00	0.00	0.00	\$0.00
12344	Infraestructura Aeroportuaria	\$0.00	0.00	0.00	\$0.00
12345	Infraestructura de Telecomunicaciones	\$0.00	0.00	0.00	\$0.00
12346	Infraestructura de Agua Potable, Saneamiento, Hidroagrícola y Control de Inundaciones	\$0.00	0.00	0.00	\$0.00
12347	Infraestructura Eléctrica	\$0.00	0.00	0.00	\$0.00
12348	Infraestructura de Producción de Hidrocarburos	\$0.00	0.00	0.00	\$0.00
12349	Infraestructura de Refinación, Gas y Petroquímica	\$0.00	0.00	0.00	\$0.00
1235	Construcciones en Proceso en Bienes de Dominio Público	\$0.00	0.00	0.00	\$0.00
12351	Edificación Habitacional en Proceso	\$0.00	0.00	0.00	\$0.00
12352	Edificación No Habitacional en Proceso	\$0.00	0.00	0.00	\$0.00
12353	Construcción de Obras para el Abastecimiento de Agua, Petróleo, Gas, Electricidad y Telecomunicaciones en Proceso	\$0.00	0.00	0.00	\$0.00
12354	División de Terrenos y Construcción de Obras de Urbanización en Proceso	\$0.00	0.00	0.00	\$0.00
12355	Construcción de Vías de Comunicación en Proceso	\$0.00	0.00	0.00	\$0.00
12356	Otras Construcciones de Ingeniería Civil u Obra Pesada en Proceso	\$0.00	0.00	0.00	\$0.00
12357	Instalaciones y Equipamiento en Construcciones en Proceso	\$0.00	0.00	0.00	\$0.00
12359	Trabajos de Acabados en Edificaciones y Otros Trabajos Especializados en Proceso	\$0.00	0.00	0.00	\$0.00
1236	Construcciones en Proceso en Bienes Propios	\$0.00	0.00	0.00	\$0.00
12361	Edificación Habitacional en Proceso	\$0.00	0.00	0.00	\$0.00
12362	Edificación No Habitacional en Proceso	\$0.00	0.00	0.00	\$0.00
12363	Construcción de Obras para el Abastecimiento de Agua, Petróleo, Gas, Electricidad y Telecomunicaciones en Proceso	\$0.00	0.00	0.00	\$0.00
12364	División de Terrenos y Construcción de Obras de Urbanización en Proceso	\$0.00	0.00	0.00	\$0.00
12365	Construcción de Vías de Comunicación en Proceso	\$0.00	0.00	0.00	\$0.00
12366	Otras Construcciones de Ingeniería Civil u Obra Pesada en Proceso	\$0.00	0.00	0.00	\$0.00



Instituto Tecnológico Superior de San Pedro
Instituto Tecnológico Superior de San Pedro
Balanza de Comprobación - Cuentas Contables
DEL 1 DE ENERO AL 30 DE JUNIO DE 2023
(PESOS)

Nivel 5

CUENTA	DESCRIPCIÓN	SALDO INICIAL	DEBE	HABER	SALDO FINAL
12367	Instalaciones y Equipamiento en Construcciones en Proceso	\$0.00	0.00	0.00	\$0.00
12369	Trabajos de Acabados en Edificaciones y Otros Trabajos Especializados en Proceso	\$0.00	0.00	0.00	\$0.00
1239	Otros Bienes Inmuebles	\$767,179.12	0.00	0.00	\$767,179.12
124	Bienes Muebles	\$16,703,066.56	403,181.20	0.00	\$17,106,247.76
1241	Mobiliario y Equipo de Administración	\$3,980,189.65	76,430.08	0.00	\$4,056,619.73
12411	Muebles de Oficina y Estantería	\$879,497.91	0.00	0.00	\$879,497.91
12412	Muebles, Excepto de Oficina y Estantería	\$57,738.31	0.00	0.00	\$57,738.31
12413	Equipo de Cómputo y de Tecnologías de la Información	\$2,864,610.99	76,430.08	0.00	\$2,941,041.07
12419	Otros Mobiliarios y Equipos de Administración	\$178,342.44	0.00	0.00	\$178,342.44
1242	Mobiliario y Equipo Educacional y Recreativo	\$3,678,274.42	19,898.64	0.00	\$3,698,173.06
12421	Equipos y Aparatos Audiovisuales	\$870,270.99	19,898.64	0.00	\$890,169.63
12422	Aparatos Deportivos	\$170,288.00	0.00	0.00	\$170,288.00
12423	Cámaras Fotográficas y de Video	\$26,845.88	0.00	0.00	\$26,845.88
12429	Otro Mobiliario y Equipo Educacional y Recreativo	\$2,610,869.55	0.00	0.00	\$2,610,869.55
1243	Equipo e Instrumental Médico y de Laboratorio	\$1,116,810.95	0.00	0.00	\$1,116,810.95
12431	Equipo Médico y de Laboratorio	\$1,099,062.95	0.00	0.00	\$1,099,062.95
12432	Instrumental Médico y de Laboratorio	\$17,748.00	0.00	0.00	\$17,748.00
1244	Vehículos y Equipo de Transporte	\$3,466,060.84	0.00	0.00	\$3,466,060.84
12441	Vehículos y Equipo Terrestre	\$2,600,010.00	0.00	0.00	\$2,600,010.00
12442	Carrocerías y Remolques	\$815,853.00	0.00	0.00	\$815,853.00
12443	Equipo Aeroespacial	\$0.00	0.00	0.00	\$0.00
12444	Equipo Ferroviario	\$0.00	0.00	0.00	\$0.00
12445	Embarcaciones	\$50,197.84	0.00	0.00	\$50,197.84
12449	Otros Equipos de Transporte	\$0.00	0.00	0.00	\$0.00
1245	Equipo de Defensa y Seguridad	\$0.00	0.00	0.00	\$0.00
12451	Equipo de Defensa y Seguridad	\$0.00	0.00	0.00	\$0.00
1246	Maquinaria, Otros Equipos y Herramientas	\$4,461,730.70	306,852.48	0.00	\$4,768,583.18
12461	Maquinaria y Equipo Agropecuario	\$225,897.76	0.00	0.00	\$225,897.76
12462	Maquinaria y Equipo Industrial	\$1,493,433.88	0.00	0.00	\$1,493,433.88
12463	Maquinaria y Equipo de Construcción	\$19,894.00	0.00	0.00	\$19,894.00
12464	Sistemas de Aire Acondicionado, Calefacción y de Refrigeración Industrial y Comercial	\$684,537.52	0.00	0.00	\$684,537.52
12465	Equipo de Comunicación y Telecomunicación	\$23,586.40	21,726.80	0.00	\$45,313.20
12466	Equipos de Generación Eléctrica, Aparatos y Accesorios Eléctricos	\$1,830,906.80	285,125.68	0.00	\$2,116,032.48
12467	Herramientas y Máquinas-Herramienta	\$65,991.86	0.00	0.00	\$65,991.86
12469	Otros Equipos	\$117,482.48	0.00	0.00	\$117,482.48



Instituto Tecnológico Superior de San Pedro
Instituto Tecnológico Superior de San Pedro
Balanza de Comprobación - Cuentas Contables
DEL 1 DE ENERO AL 30 DE JUNIO DE 2023
(PESOS)

Nivel 5

CUENTA	DESCRIPCIÓN	SALDO INICIAL	DEBE	HABER	SALDO FINAL
1247	Colecciones, Obras de Arte y Objetos Valiosos	\$0.00	0.00	0.00	\$0.00
12471	Bienes Artísticos, Culturales y Científicos	\$0.00	0.00	0.00	\$0.00
12472	Objetos de Valor	\$0.00	0.00	0.00	\$0.00
1248	Activos Biológicos	\$0.00	0.00	0.00	\$0.00
12481	Bovinos	\$0.00	0.00	0.00	\$0.00
12482	Porcinos	\$0.00	0.00	0.00	\$0.00
12483	Aves	\$0.00	0.00	0.00	\$0.00
12484	Ovinos y Caprinos	\$0.00	0.00	0.00	\$0.00
12485	Peces y Acuicultura	\$0.00	0.00	0.00	\$0.00
12486	Equinos	\$0.00	0.00	0.00	\$0.00
12487	Especies Menores y de Zoológico	\$0.00	0.00	0.00	\$0.00
12488	Árboles y Plantas	\$0.00	0.00	0.00	\$0.00
12489	Otros Activos Biológicos	\$0.00	0.00	0.00	\$0.00
125	Activos Intangibles	\$164,654.37	0.00	0.00	\$164,654.37
1251	Software	\$150,967.53	0.00	0.00	\$150,967.53
1252	Patentes, Marcas y Derechos	\$0.00	0.00	0.00	\$0.00
12521	Patentes	\$0.00	0.00	0.00	\$0.00
12522	Marcas	\$0.00	0.00	0.00	\$0.00
12523	Derechos	\$0.00	0.00	0.00	\$0.00
1253	Concesiones y Franquicias	\$0.00	0.00	0.00	\$0.00
12531	Concesiones	\$0.00	0.00	0.00	\$0.00
12532	Franquicias	\$0.00	0.00	0.00	\$0.00
1254	Licencias	\$13,686.84	0.00	0.00	\$13,686.84
12541	Licencias Informáticas e Intelectuales	\$13,686.84	0.00	0.00	\$13,686.84
12542	Licencias Industriales, Comerciales y Otras	\$0.00	0.00	0.00	\$0.00
1259	Otros Activos Intangibles	\$0.00	0.00	0.00	\$0.00
126	Depreciación, Deterioro y Amortización Acumulada de Bienes	-\$13,031,062.76	0.00	0.00	-\$13,031,062.76
1261	Depreciación Acumulada de Bienes Inmuebles	-\$900,651.78	0.00	0.00	-\$900,651.78
12611	Depreciación Acumulada de Viviendas	-\$212,385.47	0.00	0.00	-\$212,385.47
12612	Depreciación Acumulada de Edificios No Residenciales	-\$260,011.63	0.00	0.00	-\$260,011.63
12619	Depreciación Acumulada de Otros Bienes Inmuebles	-\$428,254.68	0.00	0.00	-\$428,254.68
1262	Depreciación Acumulada de Infraestructura	\$0.00	0.00	0.00	\$0.00
12621	Depreciación Acumulada de Infraestructura de Carreteras	\$0.00	0.00	0.00	\$0.00
12622	Depreciación Acumulada de Infraestructura Ferroviaria y Multimodal	\$0.00	0.00	0.00	\$0.00
12623	Depreciación Acumulada de Infraestructura Portuaria	\$0.00	0.00	0.00	\$0.00



Instituto Tecnológico Superior de San Pedro
Instituto Tecnológico Superior de San Pedro
Balanza de Comprobación - Cuentas Contables
DEL 1 DE ENERO AL 30 DE JUNIO DE 2023
(PESOS)

Nivel 5

CUENTA	DESCRIPCIÓN	SALDO INICIAL	DEBE	HABER	SALDO FINAL
12624	Depreciación Acumulada de Infraestructura Aeroportuaria	\$0.00	0.00	0.00	\$0.00
12625	Depreciación Acumulada de Infraestructura de Telecomunicaciones	\$0.00	0.00	0.00	\$0.00
12626	Depreciación Acumulada de Infraestructura de Agua Potable, Saneamiento, Hidroagrícola y Control de Inundaciones	\$0.00	0.00	0.00	\$0.00
12627	Depreciación Acumulada de Infraestructura Eléctrica	\$0.00	0.00	0.00	\$0.00
12628	Depreciación Acumulada de Infraestructura de Producción de Hidrocarburos	\$0.00	0.00	0.00	\$0.00
12629	Depreciación Acumulada de Infraestructura de Refinación, Gas y Petroquímica	\$0.00	0.00	0.00	\$0.00
1263	Depreciación Acumulada de Bienes Muebles	-\$12,369,811.28	0.00	0.00	-\$12,369,811.28
12631	Depreciación Acumulada de Mobiliario y Equipo de Administración	-\$3,843,386.21	0.00	0.00	-\$3,843,386.21
12632	Depreciación Acumulada de Mobiliario y Equipo Educativo y Recreativo	-\$1,742,833.77	0.00	0.00	-\$1,742,833.77
12633	Depreciación Acumulada de Equipo e Instrumental Médico y de Laboratorio	-\$1,009,991.89	0.00	0.00	-\$1,009,991.89
12634	Depreciación Acumulada de Equipo de Transporte	-\$3,078,106.50	0.00	0.00	-\$3,078,106.50
12635	Depreciación Acumulada de Equipo de Defensa y Seguridad	\$0.00	0.00	0.00	\$0.00
12636	Depreciación Acumulada de Maquinaria, Otro Equipo y Herramientas	-\$2,695,492.91	0.00	0.00	-\$2,695,492.91
1264	Deterioro Acumulado de Bienes	\$0.00	0.00	0.00	\$0.00
12641	Deterioro Acumulado de Bovinos	\$0.00	0.00	0.00	\$0.00
12642	Deterioro Acumulado de Porcinos	\$0.00	0.00	0.00	\$0.00
12643	Deterioro Acumulado de Aves	\$0.00	0.00	0.00	\$0.00
12644	Deterioro Acumulado de Ovinos y Caprinos	\$0.00	0.00	0.00	\$0.00
12645	Deterioro Acumulado de Peces y Acuicultura	\$0.00	0.00	0.00	\$0.00
12646	Deterioro Acumulado de Equinos	\$0.00	0.00	0.00	\$0.00
12647	Deterioro Acumulado de Especies Menores y de Zoológico	\$0.00	0.00	0.00	\$0.00
12648	Deterioro Acumulado de Árboles y Plantas	\$0.00	0.00	0.00	\$0.00
12649	Deterioro Acumulado de Otros Activos Biológicos	\$0.00	0.00	0.00	\$0.00
1265	Amortización Acumulada de Activos Intangibles	\$239,400.30	0.00	0.00	\$239,400.30
12651	Amortización Acumuladas de Software	\$104,901.89	0.00	0.00	\$104,901.89
12652	Amortización Acumuladas de Patentes, Marcas y Derechos	\$0.00	0.00	0.00	\$0.00
12653	Amortización Acumuladas de Concesiones y Franquicias	\$0.00	0.00	0.00	\$0.00
12654	Amortización Acumuladas de Licencias	\$134,498.41	0.00	0.00	\$134,498.41
12659	Amortización Acumuladas de Otros Intangibles	\$0.00	0.00	0.00	\$0.00
127	Activos Diferidos	\$0.00	0.00	0.00	\$0.00
1271	Estudios, Formulación y Evaluación de Proyectos	\$0.00	0.00	0.00	\$0.00
1272	Derechos Sobre Bienes en Régimen de Arrendamiento Financiero	\$0.00	0.00	0.00	\$0.00
12721	Derechos sobre Bienes en Régimen de Arrendamiento Financiero Nacionales	\$0.00	0.00	0.00	\$0.00
12722	Derechos sobre Bienes en Régimen de Arrendamiento Financiero Internacional	\$0.00	0.00	0.00	\$0.00



Instituto Tecnológico Superior de San Pedro
Instituto Tecnológico Superior de San Pedro
Balanza de Comprobación - Cuentas Contables
DEL 1 DE ENERO AL 30 DE JUNIO DE 2023
(PESOS)

Nivel 5

CUENTA	DESCRIPCIÓN	SALDO INICIAL	DEBE	HABER	SALDO FINAL
1273	Gastos Pagados por Adelantado a Largo Plazo	\$0.00	0.00	0.00	\$0.00
12731	Intereses Anticipados por Arrendamiento Financiero a Lp	\$0.00	0.00	0.00	\$0.00
1274	Anticipos a Largo Plazo	\$0.00	0.00	0.00	\$0.00
12741	Anticipos a Proveedores por Adquisición de Bienes y Prestación de Servicios Lp	\$0.00	0.00	0.00	\$0.00
12742	Anticipos a Proveedores por Adquisición de Bienes Inmuebles y Muebles a Lp	\$0.00	0.00	0.00	\$0.00
12743	Anticipos a Proveedores por Adquisición de Bienes Intangibles a Lp	\$0.00	0.00	0.00	\$0.00
12744	Anticipos a Contratistas (Obras) a Lp	\$0.00	0.00	0.00	\$0.00
1275	Beneficios al Retiro de Empleados Pagados por Adelantado	\$0.00	0.00	0.00	\$0.00
1279	Otros Activos Diferidos	\$0.00	0.00	0.00	\$0.00
128	Estimación por Pérdida o Deterioro de Activos no Circulantes	\$0.00	0.00	0.00	\$0.00
1281	Estimaciones por Pérdida de Cuentas Incobrables de Documentos por Cobrar a Largo Plazo	\$0.00	0.00	0.00	\$0.00
12811	Estimación para Diferencias de Colocaciones a Lp	\$0.00	0.00	0.00	\$0.00
12812	Estimación para Diferencias de Títulos y Valores a Lp	\$0.00	0.00	0.00	\$0.00
12813	Estimación para Diferencias de Fideicomisos, Mandatos y Análogos a Lp	\$0.00	0.00	0.00	\$0.00
12814	Estimación para Diferencias de Participación y Aportaciones de Capital Lp	\$0.00	0.00	0.00	\$0.00
1282	Estimaciones por Pérdida de Cuentas Incobrables de Deudores Diversos por Cobrar a Largo Plazo	\$0.00	0.00	0.00	\$0.00
12821	Estimaciones para Cuentas Incobrables de Documentos por Cobrar a Lp por Venta de Bienes y Prestación de Servicios	\$0.00	0.00	0.00	\$0.00
12822	Estimaciones para Cuentas Incobrables de Documentos por Cobrar a Lp por Venta de Bienes Inmuebles, Muebles e Intangibles	\$0.00	0.00	0.00	\$0.00
12829	Estimaciones para Otras Cuentas Incobrables de Documentos por Cobrar a Lp	\$0.00	0.00	0.00	\$0.00
1283	Estimaciones por Pérdida de Cuentas Incobrables de Ingresos por Cobrar a Largo Plazo	\$0.00	0.00	0.00	\$0.00
12831	Estimaciones para Cuentas Incobrables de Deudores Morosos	\$0.00	0.00	0.00	\$0.00
12832	Estimaciones para Cuentas Incobrables de Otros Deudores Diversos	\$0.00	0.00	0.00	\$0.00
1284	Estimaciones por Pérdida de Cuentas Incobrables de Préstamos Otorgados a Largo Plazo	\$0.00	0.00	0.00	\$0.00
12841	Estimaciones para Cuentas Incobrables de Contribuciones Garantizadas a Lp	\$0.00	0.00	0.00	\$0.00
12842	Estimaciones para Cuentas Incobrables de Deudores Fiscales en Parcialidades a Lp	\$0.00	0.00	0.00	\$0.00
12843	Estimaciones para Cuentas Incobrables de Contribuciones con Resolución Judicial Fiscal Definitiva a Lp	\$0.00	0.00	0.00	\$0.00
12849	Estimaciones para Otras Cuentas Incobrables de Contribuciones a Lp	\$0.00	0.00	0.00	\$0.00
1289	Estimaciones por Pérdida de Otras Cuentas Incobrables a Largo Plazo	\$0.00	0.00	0.00	\$0.00
129	Otros Activos no Circulantes	\$21,357.69	0.00	0.00	\$21,357.69
1291	Bienes en Concesión	\$0.00	0.00	0.00	\$0.00
12911	Terrenos en Concesión	\$0.00	0.00	0.00	\$0.00
12912	Viviendas en Concesión	\$0.00	0.00	0.00	\$0.00
12913	Edificios No Residenciales y Otros Inmuebles en Concesión	\$0.00	0.00	0.00	\$0.00



Instituto Tecnológico Superior de San Pedro
Instituto Tecnológico Superior de San Pedro
Balanza de Comprobación - Cuentas Contables
DEL 1 DE ENERO AL 30 DE JUNIO DE 2023
(PESOS)

Nivel 5

CUENTA	DESCRIPCIÓN	SALDO INICIAL	DEBE	HABER	SALDO FINAL
12914	Infraestructura en Concesión	\$0.00	0.00	0.00	\$0.00
12915	Mobiliario y Equipo de Administración, Educacional y Recreativo en Concesión	\$0.00	0.00	0.00	\$0.00
12916	Equipo e Instrumental Médico y de Laboratorio en Concesión	\$0.00	0.00	0.00	\$0.00
12917	Equipo de Transporte en Concesión	\$0.00	0.00	0.00	\$0.00
12918	Maquinaria, Otro Equipo y Herramientas en Concesión	\$0.00	0.00	0.00	\$0.00
12919	Activos Intangibles en Concesión	\$0.00	0.00	0.00	\$0.00
1292	Bienes en Arrendamiento Financiero	\$0.00	0.00	0.00	\$0.00
12921	Terrenos en Arrendamiento Financiero	\$0.00	0.00	0.00	\$0.00
12922	Viviendas en Arrendamiento Financiero	\$0.00	0.00	0.00	\$0.00
12923	Edificios No Residenciales y Otros Inmuebles en Arrendamiento Financiero	\$0.00	0.00	0.00	\$0.00
12924	Mobiliario y Equipo de Administración, Educacional y Recreativo en Arrendamiento Financiero	\$0.00	0.00	0.00	\$0.00
12925	Equipo e Instrumental Médico y de Laboratorio en Arrendamiento Financiero	\$0.00	0.00	0.00	\$0.00
12926	Equipo de Transporte en Arrendamiento Financiero	\$0.00	0.00	0.00	\$0.00
12927	Maquinaria, Otro Equipo y Herramientas en Arrendamiento Financiero	\$0.00	0.00	0.00	\$0.00
12928	Activos Intangibles en Arrendamiento Financiero	\$0.00	0.00	0.00	\$0.00
1293	Bienes en Comodato	\$21,357.69	0.00	0.00	\$21,357.69
12931	Terrenos en Comodato	\$0.00	0.00	0.00	\$0.00
12932	Viviendas en Comodato	\$0.00	0.00	0.00	\$0.00
12933	Edificios No Residenciales y Otros Inmuebles en Comodato	\$0.00	0.00	0.00	\$0.00
12934	Mobiliario y Equipo de Administración, Educacional y Recreativo en Comodato	\$21,357.69	0.00	0.00	\$21,357.69
12935	Equipo e Instrumental Médico y de Laboratorio en Comodato	\$0.00	0.00	0.00	\$0.00
12936	Equipo de Transporte en Comodato	\$0.00	0.00	0.00	\$0.00
12937	Maquinaria, Otro Equipo y Herramientas en Comodato	\$0.00	0.00	0.00	\$0.00
12938	Activos Intangibles en Comodato	\$0.00	0.00	0.00	\$0.00
2	PASIVO	\$6,297,612.91	24,025,697.82	22,016,763.14	\$4,288,678.23
21	Pasivo Circulante	\$3,404,440.20	23,891,222.66	22,016,763.14	\$1,529,980.68
211	Cuentas por Pagar a Corto Plazo	\$3,397,244.18	23,891,222.66	21,992,143.27	\$1,498,164.79
2111	Servicios Personales por Pagar a Corto Plazo	\$1,083,995.93	14,257,767.42	13,173,771.49	\$0.00
211108	Servicios Personales por Pagar a Corto Plazo - Empleados	\$0.00	27,500.00	27,500.00	\$0.00
211110	Servicios Personales por Pagar a Corto Plazo - Otros	\$1,083,995.93	14,230,267.42	13,146,271.49	\$0.00
211112	Servicios Personales por Pagar a Corto Plazo - Proveedores	\$0.00	0.00	0.00	\$0.00
211115	Servicios Personales por Pagar a Corto Plazo - 15-Dep-Departamentos	\$0.00	0.00	0.00	\$0.00
2112	Proveedores por Pagar a Corto Plazo	\$440,096.29	4,951,798.67	4,715,438.28	\$203,735.90
211201	Proveedores por Pagar a Corto Plazo - Apoyos	\$0.00	0.00	0.00	\$0.00
211206	Proveedores por Pagar a Corto Plazo - Dependencias Externas	\$87,892.00	314,085.00	226,193.00	\$0.00



Instituto Tecnológico Superior de San Pedro
Instituto Tecnológico Superior de San Pedro
Balanza de Comprobación - Cuentas Contables
DEL 1 DE ENERO AL 30 DE JUNIO DE 2023
(PESOS)

Nivel 5

CUENTA	DESCRIPCIÓN	SALDO INICIAL	DEBE	HABER	SALDO FINAL
211208	Proveedores por Pagar a Corto Plazo - Empleados	\$0.00	132,000.00	132,000.00	\$0.00
211210	Proveedores por Pagar a Corto Plazo - Otros	\$0.00	0.00	0.00	\$0.00
211212	Proveedores por Pagar a Corto Plazo - Proveedores	\$352,204.29	4,505,713.67	4,357,245.28	\$203,735.90
2113	Contratistas por Obras Públicas por Pagar a Corto Plazo	\$0.00	0.00	0.00	\$0.00
211306	Contratistas (Obra) por Pagar a Corto Plazo - Dependencias Externas	\$0.00	0.00	0.00	\$0.00
211312	Contratistas (Obra) por Pagar a Corto Plazo - Proveedores	\$0.00	0.00	0.00	\$0.00
2114	Participaciones y Aportaciones por Pagar a Corto Plazo	\$0.00	0.00	0.00	\$0.00
2115	Transferencias Otorgadas por Pagar a Corto Plazo	\$0.00	240,160.00	240,160.00	\$0.00
211501	Transferencias Otorgadas por Pagar a Corto Plazo - Apoyos	\$0.00	0.00	0.00	\$0.00
211506	Transferencias Otorgadas por Pagar a Corto Plazo - Dependencias Externas	\$0.00	0.00	0.00	\$0.00
211510	Transferencias Otorgadas por Pagar a Corto Plazo - Otros	\$0.00	238,160.00	238,160.00	\$0.00
211512	Transferencias Otorgadas por Pagar a Corto Plazo - Proveedores	\$0.00	2,000.00	2,000.00	\$0.00
2116	Intereses, Comisiones y Otros Gastos de la Deuda Pública por Pagar a Corto Plazo	\$0.00	0.00	0.00	\$0.00
211606	Intereses y Comisiones por Pagar a Corto Plazo - Dependencias Externas	\$0.00	0.00	0.00	\$0.00
2117	Retenciones y Contribuciones por Pagar a Corto Plazo	\$1,868,347.06	4,258,097.08	3,679,374.01	\$1,289,623.99
21171	Retenciones y Contribuciones por Pagar a Corto Plazo	\$0.00	0.00	0.00	\$0.00
21172	Cta Acum Retenciones y Contribuciones por Pagar a Corto Plazo	\$1,868,347.06	4,258,097.08	3,679,374.01	\$1,289,623.99
2118	Devoluciones de la Ley de Ingresos por Pagar a Corto Plazo	\$0.00	0.00	0.00	\$0.00
211804	Devoluciones de Contribuciones por Pagar a Corto Plazo - Contribuyentes	\$0.00	0.00	0.00	\$0.00
2119	Otras Cuentas por Pagar a Corto Plazo	\$4,804.90	183,399.49	183,399.49	\$4,804.90
21191	Otras Cuentas por Pagar a Corto Plazo	\$2,319.90	183,399.49	183,399.49	\$2,319.90
21192	Cta Acum Otras Cuentas por Pagar a Corto Plazo	\$2,485.00	0.00	0.00	\$2,485.00
212	Documentos por Pagar a Corto Plazo	\$0.00	0.00	0.00	\$0.00
2121	Documentos Comerciales por Pagar a Corto Plazo	\$0.00	0.00	0.00	\$0.00
2122	Documentos Con Contratistas por Obras Públicas por Pagar a Corto Plazo	\$0.00	0.00	0.00	\$0.00
2129	Otros Documentos por Pagar a Corto Plazo	\$0.00	0.00	0.00	\$0.00
213	Porción a Corto Plazo de la Deuda Pública a Largo Plazo	\$0.00	0.00	0.00	\$0.00
2131	Porción a Corto Plazo de la Deuda Pública Interna	\$0.00	0.00	0.00	\$0.00
21311	Porción a Cp de Títulos y Valores de Deuda Pública Interna	\$0.00	0.00	0.00	\$0.00
21312	Porción a Cp de los Préstamos de la Deuda Pública Interna	\$0.00	0.00	0.00	\$0.00
2132	Porción a Corto Plazo de la Deuda Pública Externa	\$0.00	0.00	0.00	\$0.00
21321	Porción a Cp de Títulos y Valores de Deuda Pública Externa	\$0.00	0.00	0.00	\$0.00
21322	Porción a Cp de los Préstamos de la Deuda Pública Externa	\$0.00	0.00	0.00	\$0.00
2133	Porción a Corto Plazo de Arrendamiento Financiero	\$0.00	0.00	0.00	\$0.00
21331	Porción a Cp de Arrendamiento Financiero Nacional	\$0.00	0.00	0.00	\$0.00



Instituto Tecnológico Superior de San Pedro
Instituto Tecnológico Superior de San Pedro
Balanza de Comprobación - Cuentas Contables
DEL 1 DE ENERO AL 30 DE JUNIO DE 2023
(PESOS)

Nivel 5

CUENTA	DESCRIPCIÓN	SALDO INICIAL	DEBE	HABER	SALDO FINAL
21332	Porción a Cp de Arrendamiento Financiero Internacional	\$0.00	0.00	0.00	\$0.00
214	Títulos y Valores a Corto Plazo	\$0.00	0.00	0.00	\$0.00
2141	Títulos y Valores de la Deuda Pública Interna a Corto Plazo	\$0.00	0.00	0.00	\$0.00
2142	Títulos y Valores de la Deuda Pública Externa a Corto Plazo	\$0.00	0.00	0.00	\$0.00
215	Pasivos Diferidos a Corto Plazo	\$0.00	0.00	0.00	\$0.00
2151	Ingresos Cobrados por Adelantado a Corto Plazo	\$0.00	0.00	0.00	\$0.00
2152	Intereses Cobrados por Adelantado a Corto Plazo	\$0.00	0.00	0.00	\$0.00
2159	Otros Pasivos Diferidos a Corto Plazo	\$0.00	0.00	0.00	\$0.00
216	Fondos y Bienes de Terceros en Garantía y/o Administración a Corto Plazo	\$0.00	0.00	0.00	\$0.00
2161	Fondos en Garantía a Corto Plazo	\$0.00	0.00	0.00	\$0.00
2162	Fondos en Administración a Corto Plazo	\$0.00	0.00	0.00	\$0.00
2163	Fondos Contingentes a Corto Plazo	\$0.00	0.00	0.00	\$0.00
2164	Fondos de Fideicomisos, Mandatos y Contratos Análogos a Corto Plazo	\$0.00	0.00	0.00	\$0.00
2165	Otros Fondos de Terceros en Garantía y/o Administración a Corto Plazo	\$0.00	0.00	0.00	\$0.00
2166	Valores y Bienes en Garantía a Corto Plazo	\$0.00	0.00	0.00	\$0.00
217	Provisiones a Corto Plazo	\$0.00	0.00	0.00	\$0.00
2171	Provisión para Demandas y Juicios a Corto Plazo	\$0.00	0.00	0.00	\$0.00
2172	Provisión para Contingencias a Corto Plazo	\$0.00	0.00	0.00	\$0.00
2179	Otras Provisiones a Corto Plazo	\$0.00	0.00	0.00	\$0.00
21791	Provision Aguinaldo	\$0.00	0.00	0.00	\$0.00
219	Otros Pasivos a Corto Plazo	\$7,196.02	0.00	24,619.87	\$31,815.89
2191	Ingresos por Clasificar	\$7,196.02	0.00	24,619.87	\$31,815.89
2192	Recaudación por Participar	\$0.00	0.00	0.00	\$0.00
2199	Otros Pasivos Circulantes	\$0.00	0.00	0.00	\$0.00
22	Pasivo No Circulante	\$2,893,172.71	134,475.16	0.00	\$2,758,697.55
221	Cuentas por Pagar a Largo Plazo	\$0.00	0.00	0.00	\$0.00
2211	Proveedores por Pagar a Largo Plazo	\$0.00	0.00	0.00	\$0.00
2212	Contratistas por Obras Públicas por Pagar a Largo Plazo	\$0.00	0.00	0.00	\$0.00
222	Documentos por Pagar a Largo Plazo	\$0.00	0.00	0.00	\$0.00
2221	Documentos Comerciales por Pagar a Largo Plazo	\$0.00	0.00	0.00	\$0.00
2222	Documentos con Contratistas por Obras Públicas por Pagar a Largo Plazo	\$0.00	0.00	0.00	\$0.00
2229	Otros Documentos por Pagar a Largo Plazo	\$0.00	0.00	0.00	\$0.00
223	Deuda Pública a Largo Plazo	\$0.00	0.00	0.00	\$0.00
2231	Títulos y Valores de la Deuda Pública Interna a Largo Plazo	\$0.00	0.00	0.00	\$0.00
2232	Títulos y Valores de la Deuda Pública Externa a Largo Plazo	\$0.00	0.00	0.00	\$0.00



Instituto Tecnológico Superior de San Pedro
Instituto Tecnológico Superior de San Pedro
Balanza de Comprobación - Cuentas Contables
DEL 1 DE ENERO AL 30 DE JUNIO DE 2023
(PESOS)

Nivel 5

CUENTA	DESCRIPCIÓN	SALDO INICIAL	DEBE	HABER	SALDO FINAL
2233	Préstamos de la Deuda Pública Interna por Pagar a Largo Plazo	\$0.00	0.00	0.00	\$0.00
22331	Préstamos de la Deuda Pública Interna por Pagar a Largo Plazo	\$0.00	0.00	0.00	\$0.00
2234	Préstamos de la Deuda Pública Externa por Pagar a Largo Plazo	\$0.00	0.00	0.00	\$0.00
2235	Arrendamiento Financiero por Pagar a Largo Plazo	\$0.00	0.00	0.00	\$0.00
224	Pasivos Diferidos a Largo Plazo	\$0.00	0.00	0.00	\$0.00
2241	Créditos Diferidos a Largo Plazo	\$0.00	0.00	0.00	\$0.00
2242	Intereses Cobrados por Adelantado a Largo Plazo	\$0.00	0.00	0.00	\$0.00
2249	Otros Pasivos Diferidos a Largo Plazo	\$0.00	0.00	0.00	\$0.00
22491	Otros Pasivos Diferidos a Largo Plazo	\$0.00	0.00	0.00	\$0.00
225	Fondos y Bienes de Terceros en Garantía y/o Administración a Largo Plazo	\$0.00	0.00	0.00	\$0.00
2251	Fondos en Garantía a Largo Plazo	\$0.00	0.00	0.00	\$0.00
2252	Fondos en Administración a Largo Plazo	\$0.00	0.00	0.00	\$0.00
2253	Fondos Contingentes a Largo Plazo	\$0.00	0.00	0.00	\$0.00
2254	Fondos de Fideicomisos, Mandatos y Contratos Análogos a Largo Plazo	\$0.00	0.00	0.00	\$0.00
2255	Otros Fondos de Terceros en Garantía y/o Administración a Largo Plazo	\$0.00	0.00	0.00	\$0.00
2256	Valores y Bienes en Garantía a Largo Plazo	\$0.00	0.00	0.00	\$0.00
226	Provisiones a Largo Plazo	\$2,893,172.71	134,475.16	0.00	\$2,758,697.55
2261	Provisión para Demandas y Juicios a Largo Plazo	\$0.00	0.00	0.00	\$0.00
2262	Provisión para Pensiones a Largo Plazo	\$0.00	0.00	0.00	\$0.00
2263	Provisión para Contingencias a Largo Plazo	\$0.00	0.00	0.00	\$0.00
2269	Otras Provisiones a Largo Plazo	\$2,893,172.71	134,475.16	0.00	\$2,758,697.55
22691	Reserva por Obligaciones Laborales	\$2,893,172.71	134,475.16	0.00	\$2,758,697.55
3	HACIENDA PÚBLICA/ PATRIMONIO	\$34,955,752.89	20,447,045.67	22,917,720.50	\$37,426,427.72
31	Hacienda Pública/Patrimonio Contribuido	\$29,715,129.78	0.00	0.00	\$29,715,129.78
311	Aportaciones	\$29,715,129.78	0.00	0.00	\$29,715,129.78
312	Donaciones de Capital	\$0.00	0.00	0.00	\$0.00
313	Actualización de la Hacienda Pública/Patrimonio	\$0.00	0.00	0.00	\$0.00
32	Hacienda Pública/Patrimonio Generado	\$5,240,623.11	20,447,045.67	22,917,720.50	\$7,711,297.94
321	Resultados del Ejercicio (Ahorro/ Desahorro)	\$0.00	20,447,045.67	22,917,720.50	\$2,470,674.83
322	Resultados de Ejercicios Anteriores	-\$3,545,204.00	0.00	0.00	-\$3,545,204.00
323	Revalúos	\$7,385,804.95	0.00	0.00	\$7,385,804.95
3231	Revalúo de Bienes Inmuebles	\$7,385,804.95	0.00	0.00	\$7,385,804.95
3232	Revalúo de Bienes Muebles	\$0.00	0.00	0.00	\$0.00
3233	Revalúo de Bienes Intangibles	\$0.00	0.00	0.00	\$0.00
3239	Otros Revalúos	\$0.00	0.00	0.00	\$0.00



Instituto Tecnológico Superior de San Pedro
Instituto Tecnológico Superior de San Pedro
Balanza de Comprobación - Cuentas Contables
DEL 1 DE ENERO AL 30 DE JUNIO DE 2023
(PESOS)

Nivel 5

CUENTA	DESCRIPCIÓN	SALDO INICIAL	DEBE	HABER	SALDO FINAL
324	Reservas	\$0.00	0.00	0.00	\$0.00
3241	Reservas de Patrimonio	\$0.00	0.00	0.00	\$0.00
3242	Reservas Territoriales	\$0.00	0.00	0.00	\$0.00
3243	Reservas por Contingencias	\$0.00	0.00	0.00	\$0.00
325	Rectificaciones de Resultados de Ejercicios Anteriores	\$1,400,022.16	0.00	0.00	\$1,400,022.16
3251	Cambios en Políticas Contables	\$0.00	0.00	0.00	\$0.00
3252	Cambios por Errores Contables	\$1,400,022.16	0.00	0.00	\$1,400,022.16
32521	Cambios por Errores Contables.	\$1,741,866.02	0.00	0.00	\$1,741,866.02
32529	Cambios por Errores Contables (Depuracion)	-\$341,843.86	0.00	0.00	-\$341,843.86
33	Exceso o Insuficiencia en la Actualización de la Hacienda Pública/Patrimonio	\$0.00	0.00	0.00	\$0.00
331	Resultado por Posición Monetaria	\$0.00	0.00	0.00	\$0.00
332	Resultado por Tenencia de Activos no Monetarios	\$0.00	0.00	0.00	\$0.00
4	INGRESOS Y OTROS BENEFICIOS	\$0.00	22,917,720.50	22,917,720.50	\$0.00
41	Ingresos de Gestión	\$0.00	2,669,908.54	2,669,908.54	\$0.00
411	Impuestos	\$0.00	0.00	0.00	\$0.00
4111	Impuestos Sobre los Ingresos	\$0.00	0.00	0.00	\$0.00
4112	Impuestos Sobre el Patrimonio	\$0.00	0.00	0.00	\$0.00
4113	Impuestos Sobre la Producción, el Consumo y las Transacciones	\$0.00	0.00	0.00	\$0.00
4114	Impuestos al Comercio Exterior	\$0.00	0.00	0.00	\$0.00
4115	Impuestos Sobre Nóminas y Asimilables	\$0.00	0.00	0.00	\$0.00
4116	Impuestos Ecológicos	\$0.00	0.00	0.00	\$0.00
4117	Accesorios de Impuestos	\$0.00	0.00	0.00	\$0.00
4118	Impuestos no Comprendidos en la Ley de Ingresos Vigente, Causados en Ejercicios Fiscales Anteriores	\$0.00	0.00	0.00	\$0.00
4119	Pendientes de Liquidación o Pago Otros Impuestos	\$0.00	0.00	0.00	\$0.00
412	Cuotas y Aportaciones de Seguridad Social	\$0.00	0.00	0.00	\$0.00
4121	Aportaciones para Fondos de Vivienda	\$0.00	0.00	0.00	\$0.00
4122	Cuotas para la Seguridad Social	\$0.00	0.00	0.00	\$0.00
4123	Cuotas de Ahorro para el Retiro	\$0.00	0.00	0.00	\$0.00
4124	Accesorios de Cuotas y Aportaciones de Seguridad Social	\$0.00	0.00	0.00	\$0.00
4129	Otras Cuotas y Aportaciones para la Seguridad Social	\$0.00	0.00	0.00	\$0.00
413	Contribuciones de Mejoras	\$0.00	0.00	0.00	\$0.00
4131	Contribuciones de Mejoras por Obras Públicas	\$0.00	0.00	0.00	\$0.00
4132	Contribuciones de Mejoras no Comprendidas en la Ley de Ingresos Vigente, Causadas en Ejercicios Fiscales Anteriores Pendientes de Liquidación o Pago	\$0.00	0.00	0.00	\$0.00
414	Derechos	\$0.00	0.00	0.00	\$0.00



Instituto Tecnológico Superior de San Pedro
Instituto Tecnológico Superior de San Pedro
Balanza de Comprobación - Cuentas Contables
DEL 1 DE ENERO AL 30 DE JUNIO DE 2023
(PESOS)

Nivel 5

CUENTA	DESCRIPCIÓN	SALDO INICIAL	DEBE	HABER	SALDO FINAL
4141	Derechos por el Uso, Goce, Aprovechamiento o Explotación de Bienes de Dominio Público	\$0.00	0.00	0.00	\$0.00
4143	Derechos por Prestación de Servicios	\$0.00	0.00	0.00	\$0.00
4144	Accesorios de Derechos	\$0.00	0.00	0.00	\$0.00
4145	Derechos no Comprendidos en la Ley de Ingresos Vigente, Causados en Ejercicios Fiscales Anteriores	\$0.00	0.00	0.00	\$0.00
4149	Pendientes de Liquidación o Pago Otros Derechos	\$0.00	0.00	0.00	\$0.00
415	Productos	\$0.00	0.00	0.00	\$0.00
4151	Productos	\$0.00	0.00	0.00	\$0.00
4154	Productos no Comprendidos en la Ley de Ingresos Vigente, Causados en Ejercicios Fiscales Anteriores	\$0.00	0.00	0.00	\$0.00
416	Pendientes de Liquidación o Pago Aprovechamientos	\$0.00	6,140.00	6,140.00	\$0.00
4162	Multas	\$0.00	0.00	0.00	\$0.00
4163	Indemnizaciones	\$0.00	0.00	0.00	\$0.00
4164	Reintegros	\$0.00	0.00	0.00	\$0.00
4165	Aprovechamientos Provenientes de Obras Públicas	\$0.00	0.00	0.00	\$0.00
4166	Aprovechamientos no Comprendidos en la Ley de Ingresos Vigente, Causados en Ejercicios Fiscales	\$0.00	0.00	0.00	\$0.00
4168	Anteriores Pendientes de Liquidación o Pago	\$0.00	0.00	0.00	\$0.00
4168	Accesorios de Aprovechamientos	\$0.00	0.00	0.00	\$0.00
4169	Otros Aprovechamientos	\$0.00	6,140.00	6,140.00	\$0.00
417	Ingresos por Venta de Bienes y Prestación de Servicios	\$0.00	2,663,768.54	2,663,768.54	\$0.00
4171	Ingresos por Venta de Bienes y Prestación de Servicios de Instituciones Públicas de Seguridad Social	\$0.00	0.00	0.00	\$0.00
4172	Ingresos por Venta de Bienes y Prestación de Servicios de Empresas Productivas del Estado	\$0.00	0.00	0.00	\$0.00
4173	Ingresos por Venta de Bienes y Prestación de Servicios de Entidades Paraestatales y Fideicomisos no	\$0.00	2,663,768.54	2,663,768.54	\$0.00
4174	Empresariales y no Financieros	\$0.00	0.00	0.00	\$0.00
4174	Ingresos por Venta de Bienes y Prestación de Servicios de Entidades Paraestatales Empresariales no	\$0.00	0.00	0.00	\$0.00
4175	Financieras con Participación Estatal Mayoritaria	\$0.00	0.00	0.00	\$0.00
4175	Ingresos por Venta de Bienes y Prestación de Servicios de Entidades Paraestatales Empresariales	\$0.00	0.00	0.00	\$0.00
4176	Financieras Monetarias con Participación Estatal Mayoritaria	\$0.00	0.00	0.00	\$0.00
4176	Ingresos por Venta de Bienes y Prestación de Servicios de Entidades Paraestatales Empresariales	\$0.00	0.00	0.00	\$0.00
4177	Financieras no Monetarias con Participación Estatal Mayoritaria	\$0.00	0.00	0.00	\$0.00
4177	Ingresos por Venta de Bienes y Prestación de Servicios de Fideicomisos Financieros Públicos con	\$0.00	0.00	0.00	\$0.00
4178	Participación Estatal Mayoritaria	\$0.00	0.00	0.00	\$0.00
4178	Ingresos por Venta de Bienes y Prestación de Servicios de los Poderes Legislativo y Judicial, y de los	\$0.00	0.00	0.00	\$0.00
42	Órganos Autónomos	\$0.00	0.00	0.00	\$0.00
42	Participaciones, Aportaciones, Convenios, Incentivos Derivados de la Colaboración Fiscal,	\$0.00	20,239,199.96	20,239,199.96	\$0.00
	Fondos Distintos de Aportaciones, Transferencias, Asignaciones, Subsidios y Subvenciones, y				
	Pensiones y Jubilaciones				
421	Participaciones, Aportaciones, Convenios, Incentivos Derivados de la Colaboración Fiscal y	\$0.00	20,239,199.96	20,239,199.96	\$0.00
	Fondos Distintos de Aportaciones				
4211	Participaciones	\$0.00	0.00	0.00	\$0.00



Instituto Tecnológico Superior de San Pedro
Instituto Tecnológico Superior de San Pedro
Balanza de Comprobación - Cuentas Contables
DEL 1 DE ENERO AL 30 DE JUNIO DE 2023
(PESOS)

Nivel 5

CUENTA	DESCRIPCIÓN	SALDO INICIAL	DEBE	HABER	SALDO FINAL
4212	Aportaciones	\$0.00	0.00	0.00	\$0.00
4213	Convenios	\$0.00	20,239,199.96	20,239,199.96	\$0.00
4214	Incentivos Derivados de la Colaboración Fiscal	\$0.00	0.00	0.00	\$0.00
4215	Fondos Distintos de Aportaciones	\$0.00	0.00	0.00	\$0.00
422	Transferencias, Asignaciones, Subsidios y Subvenciones, y Pensiones y Jubilaciones	\$0.00	0.00	0.00	\$0.00
4221	Transferencias y Asignaciones	\$0.00	0.00	0.00	\$0.00
4223	Subsidios y Subvenciones	\$0.00	0.00	0.00	\$0.00
4225	Pensiones y Jubilaciones	\$0.00	0.00	0.00	\$0.00
4227	Transferencias del Fondo Mexicano del Petróleo para la Estabilización y el Desarrollo	\$0.00	0.00	0.00	\$0.00
43	Otros Ingresos y Beneficios	\$0.00	8,612.00	8,612.00	\$0.00
431	Ingresos Financieros	\$0.00	0.00	0.00	\$0.00
4311	Intereses Ganados de Títulos, Valores y demás Instrumentos Financieros	\$0.00	0.00	0.00	\$0.00
4319	Otros Ingresos Financieros	\$0.00	0.00	0.00	\$0.00
432	Incremento por Variación de Inventarios	\$0.00	0.00	0.00	\$0.00
4321	Incremento por Variación de Inventarios de Mercancías para Venta	\$0.00	0.00	0.00	\$0.00
4322	Incremento por Variación de Inventarios de Mercancías Terminadas	\$0.00	0.00	0.00	\$0.00
4323	Incremento por Variación de Inventarios de Mercancías en Proceso de Elaboración	\$0.00	0.00	0.00	\$0.00
4324	Incremento por Variación de Inventarios de Materias Primas, Materiales y Suministros para Producción	\$0.00	0.00	0.00	\$0.00
4325	Incremento por Variación de Almacén de Materias Primas, Materiales y Suministros de Consumo	\$0.00	0.00	0.00	\$0.00
433	Disminución del Exceso de Estimaciones por Pérdida o Deterioro u Obsolescencia	\$0.00	0.00	0.00	\$0.00
4331	Disminución del Exceso de Estimaciones por Pérdida o Deterioro u Obsolescencia	\$0.00	0.00	0.00	\$0.00
434	Disminución del Exceso de Provisiones	\$0.00	0.00	0.00	\$0.00
4341	Disminución del Exceso de Provisiones	\$0.00	0.00	0.00	\$0.00
439	Otros Ingresos y Beneficios Varios	\$0.00	8,612.00	8,612.00	\$0.00
4392	Bonificaciones y Descuentos Obtenidos	\$0.00	0.00	0.00	\$0.00
4393	Diferencias por Tipo de Cambio a Favor	\$0.00	0.00	0.00	\$0.00
4394	Diferencias de Cotizaciones a Favor en Valores Negociables	\$0.00	0.00	0.00	\$0.00
4395	Resultado por Posición Monetaria	\$0.00	0.00	0.00	\$0.00
4396	Utilidades por Participación Patrimonial	\$0.00	0.00	0.00	\$0.00
4397	Diferencias por Reestructuración de Deuda Pública a Favor	\$0.00	0.00	0.00	\$0.00
4399	Otros Ingresos y Beneficios Varios	\$0.00	8,612.00	8,612.00	\$0.00
5	GASTOS Y OTRAS PÉRDIDAS	\$0.00	20,447,045.67	20,447,045.67	\$0.00
51	Gastos de Funcionamiento	\$0.00	20,206,885.67	20,206,885.67	\$0.00
511	Servicios Personales	\$0.00	15,671,101.60	15,671,101.60	\$0.00
5111	Remuneraciones al Personal de Carácter Permanente	\$0.00	10,260,677.76	10,260,677.76	\$0.00



Instituto Tecnológico Superior de San Pedro
Instituto Tecnológico Superior de San Pedro
Balanza de Comprobación - Cuentas Contables
DEL 1 DE ENERO AL 30 DE JUNIO DE 2023
(PESOS)

Nivel 5

CUENTA	DESCRIPCIÓN	SALDO INICIAL	DEBE	HABER	SALDO FINAL
5112	Remuneraciones al Personal de Carácter Transitorio	\$0.00	230,630.84	230,630.84	\$0.00
5113	Remuneraciones Adicionales y Especiales	\$0.00	1,906,876.53	1,906,876.53	\$0.00
5114	Seguridad Social	\$0.00	2,045,927.56	2,045,927.56	\$0.00
5115	Otras Prestaciones Sociales y Económicas	\$0.00	989,700.49	989,700.49	\$0.00
5116	Pago de Estímulos a Servidores Públicos	\$0.00	237,288.42	237,288.42	\$0.00
512	Materiales y Suministros	\$0.00	1,487,536.01	1,487,536.01	\$0.00
5121	Materiales de Administración, Emisión de Documentos y Artículos Oficiales	\$0.00	396,662.68	396,662.68	\$0.00
5122	Alimentos y Utensilios	\$0.00	70,153.52	70,153.52	\$0.00
5123	Materias Primas y Materiales de Producción y Comercialización	\$0.00	7,066.40	7,066.40	\$0.00
5124	Materiales y Artículos de Construcción y de Reparación	\$0.00	374,953.61	374,953.61	\$0.00
5125	Productos Químicos, Farmacéuticos y de Laboratorio	\$0.00	41,819.93	41,819.93	\$0.00
5126	Combustibles, Lubricantes y Aditivos	\$0.00	322,801.61	322,801.61	\$0.00
5127	Vestuario, Blancos, Prendas de Protección y Artículos Deportivos	\$0.00	97,279.41	97,279.41	\$0.00
5128	Materiales y Suministros para Seguridad	\$0.00	0.00	0.00	\$0.00
5129	Herramientas, Refacciones y Accesorios Menores	\$0.00	176,798.85	176,798.85	\$0.00
513	Servicios Generales	\$0.00	3,048,248.06	3,048,248.06	\$0.00
5131	Servicios Básicos	\$0.00	378,747.79	378,747.79	\$0.00
5132	Servicios de Arrendamiento	\$0.00	229,950.42	229,950.42	\$0.00
5133	Servicios Profesionales, Científicos y Técnicos y Otros Servicios	\$0.00	820,072.24	820,072.24	\$0.00
5134	Servicios Financieros, Bancarios y Comerciales	\$0.00	97,478.17	97,478.17	\$0.00
5135	Servicios de Instalación, Reparación, Mantenimiento y Conservación	\$0.00	571,173.88	571,173.88	\$0.00
5136	Servicios de Comunicación Social y Publicidad	\$0.00	36,459.20	36,459.20	\$0.00
5137	Servicios de Traslado y Viáticos	\$0.00	220,969.23	220,969.23	\$0.00
5138	Servicios Oficiales	\$0.00	409,343.50	409,343.50	\$0.00
5139	Otros Servicios Generales	\$0.00	284,053.63	284,053.63	\$0.00
52	Transferencias, Asignaciones, Subsidios y Otras Ayudas	\$0.00	240,160.00	240,160.00	\$0.00
521	Transferencias Internas y Asignaciones al Sector Público	\$0.00	0.00	0.00	\$0.00
5211	Asignaciones al Sector Público	\$0.00	0.00	0.00	\$0.00
5212	Transferencias Internas al Sector Público	\$0.00	0.00	0.00	\$0.00
522	Transferencias al Resto del Sector Público	\$0.00	0.00	0.00	\$0.00
5221	Transferencias a Entidades Paraestatales	\$0.00	0.00	0.00	\$0.00
5222	Transferencias a Entidades Federativas y Municipios	\$0.00	0.00	0.00	\$0.00
523	Subsidios y Subvenciones	\$0.00	0.00	0.00	\$0.00
5231	Subsidios	\$0.00	0.00	0.00	\$0.00
5232	Subvenciones	\$0.00	0.00	0.00	\$0.00



Instituto Tecnológico Superior de San Pedro
Instituto Tecnológico Superior de San Pedro
Balanza de Comprobación - Cuentas Contables
DEL 1 DE ENERO AL 30 DE JUNIO DE 2023
(PESOS)

Nivel 5

CUENTA	DESCRIPCIÓN	SALDO INICIAL	DEBE	HABER	SALDO FINAL
524	Ayudas Sociales	\$0.00	240,160.00	240,160.00	\$0.00
5241	Ayudas Sociales a Personas	\$0.00	2,000.00	2,000.00	\$0.00
5242	Becas	\$0.00	238,160.00	238,160.00	\$0.00
5243	Ayudas Sociales a Instituciones	\$0.00	0.00	0.00	\$0.00
5244	Ayudas Sociales por Desastres Naturales y Otros Siniestros	\$0.00	0.00	0.00	\$0.00
525	Pensiones y Jubilaciones	\$0.00	0.00	0.00	\$0.00
5251	Pensiones	\$0.00	0.00	0.00	\$0.00
5252	Jubilaciones	\$0.00	0.00	0.00	\$0.00
5259	Otras Pensiones y Jubilaciones	\$0.00	0.00	0.00	\$0.00
526	Transferencias a Fideicomisos, Mandatos y Contratos Análogos	\$0.00	0.00	0.00	\$0.00
5261	Transferencias a Fideicomisos, Mandatos y Contratos Análogos al Gobierno	\$0.00	0.00	0.00	\$0.00
5262	Transferencias a Fideicomisos, Mandatos y Contratos Análogos a Entidades Paraestatales	\$0.00	0.00	0.00	\$0.00
527	Transferencias a la Seguridad Social	\$0.00	0.00	0.00	\$0.00
5271	Transferencias por Obligaciones de Ley	\$0.00	0.00	0.00	\$0.00
528	Donativos	\$0.00	0.00	0.00	\$0.00
5281	Donativos a Instituciones sin Fines de Lucro	\$0.00	0.00	0.00	\$0.00
5282	Donativos a Entidades Federativas y Municipios	\$0.00	0.00	0.00	\$0.00
5283	Donativos a Fideicomiso, Mandatos y Contratos Análogos Privados	\$0.00	0.00	0.00	\$0.00
5284	Donativos a Fideicomiso, Mandatos y Contratos Análogos Estatales	\$0.00	0.00	0.00	\$0.00
5285	Donativos Internacionales	\$0.00	0.00	0.00	\$0.00
529	Transferencias al Exterior	\$0.00	0.00	0.00	\$0.00
5291	Transferencias al Exterior a Gobiernos Extranjeros y Organismos Internacionales	\$0.00	0.00	0.00	\$0.00
5292	Transferencias al Sector Privado Externo	\$0.00	0.00	0.00	\$0.00
53	Participaciones y Aportaciones	\$0.00	0.00	0.00	\$0.00
531	Participaciones	\$0.00	0.00	0.00	\$0.00
5311	Participaciones de la Federación a Entidades Federativas y Municipios	\$0.00	0.00	0.00	\$0.00
5312	Participaciones de las Entidades Federativas a los Municipios	\$0.00	0.00	0.00	\$0.00
532	Aportaciones	\$0.00	0.00	0.00	\$0.00
5321	Aportaciones de la Federación a Entidades Federativas y Municipios	\$0.00	0.00	0.00	\$0.00
5322	Aportaciones de las Entidades Federativas a los Municipios	\$0.00	0.00	0.00	\$0.00
533	Convenios	\$0.00	0.00	0.00	\$0.00
5331	Convenios de Reasignación	\$0.00	0.00	0.00	\$0.00
5332	Convenios de Descentralización y Otros	\$0.00	0.00	0.00	\$0.00
54	Intereses, Comisiones y Otros Gastos de la Deuda Pública	\$0.00	0.00	0.00	\$0.00
541	Intereses de la Deuda Pública	\$0.00	0.00	0.00	\$0.00



Instituto Tecnológico Superior de San Pedro
Instituto Tecnológico Superior de San Pedro
Balanza de Comprobación - Cuentas Contables
DEL 1 DE ENERO AL 30 DE JUNIO DE 2023
(PESOS)

Nivel 5

CUENTA	DESCRIPCIÓN	SALDO INICIAL	DEBE	HABER	SALDO FINAL
5411	Intereses de la Deuda Pública Interna	\$0.00	0.00	0.00	\$0.00
5412	Intereses de la Deuda Pública Externa	\$0.00	0.00	0.00	\$0.00
542	Comisiones de la Deuda Pública	\$0.00	0.00	0.00	\$0.00
5421	Comisiones de la Deuda Pública Interna	\$0.00	0.00	0.00	\$0.00
5422	Comisiones de la Deuda Pública Externa	\$0.00	0.00	0.00	\$0.00
543	Gastos de la Deuda Pública	\$0.00	0.00	0.00	\$0.00
5431	Gastos de la Deuda Pública Interna	\$0.00	0.00	0.00	\$0.00
5432	Gastos de la Deuda Pública Externa	\$0.00	0.00	0.00	\$0.00
544	Costo por Coberturas	\$0.00	0.00	0.00	\$0.00
5441	Costo por Coberturas	\$0.00	0.00	0.00	\$0.00
545	Apoyos Financieros	\$0.00	0.00	0.00	\$0.00
5451	Apoyos Financieros a Intermediarios	\$0.00	0.00	0.00	\$0.00
5452	Apoyo Financieros a Ahorradores y Deudores del Sistema Financiero Nacional	\$0.00	0.00	0.00	\$0.00
55	Otros Gastos y Pérdidas Extraordinarias	\$0.00	0.00	0.00	\$0.00
551	Estimaciones, Depreciaciones, Deterioros, Obsolescencia y Amortizaciones	\$0.00	0.00	0.00	\$0.00
5511	Estimaciones por Pérdida por Deterioro de Activos Circulantes	\$0.00	0.00	0.00	\$0.00
55111	Estimaciones de Deterioro de Inversiones Financieras	\$0.00	0.00	0.00	\$0.00
55112	Estimaciones para Cuentas Incobrables a Cp	\$0.00	0.00	0.00	\$0.00
55113	Estimaciones para Cuentas Incobrables por Deudores Diversos a Cp	\$0.00	0.00	0.00	\$0.00
55114	Estimaciones para Cuentas Incobrables por Ingresos por Recuperar a Cp	\$0.00	0.00	0.00	\$0.00
55115	Estimaciones para Cuentas Incobrables por Préstamos Otorgados a Cp	\$0.00	0.00	0.00	\$0.00
55116	Otras Estimaciones para Cuentas Incobrables por Derechos a Recibir Efectivo o Equivalentes a Cp	\$0.00	0.00	0.00	\$0.00
55117	Estimación para Cuentas Incobrables por Derechos a Recibir Bienes o Servicios	\$0.00	0.00	0.00	\$0.00
55118	Estimación por Pérdidas de Inventarios	\$0.00	0.00	0.00	\$0.00
55119	Estimación por Pérdidas de Almacén de Materiales y Suministro de Consumo	\$0.00	0.00	0.00	\$0.00
5512	Estimaciones por Pérdida por Deterioro de Activo no Circulante	\$0.00	0.00	0.00	\$0.00
55121	Deterioro de Inversiones Financieras a Lp	\$0.00	0.00	0.00	\$0.00
55122	Estimaciones para Cuentas Incobrables de Documentos por Cobrar a Lp	\$0.00	0.00	0.00	\$0.00
55123	Estimaciones para Cuentas Incobrables de Deudores Diversos por Cobrar a Lp	\$0.00	0.00	0.00	\$0.00
55124	Estimaciones para Cuentas Incobrables de Ingresos por Cobrar a Lp	\$0.00	0.00	0.00	\$0.00
55125	Estimaciones para Cuentas Incobrables de Préstamos Otorgados por Cobrar Lp	\$0.00	0.00	0.00	\$0.00
55129	Estimaciones para Otras Cuentas Incobrables por Cobrar a Lp	\$0.00	0.00	0.00	\$0.00
5513	Depreciación de Bienes Inmuebles	\$0.00	0.00	0.00	\$0.00
55131	Depreciación de Viviendas	\$0.00	0.00	0.00	\$0.00
55132	Depreciación de Edificios No Residenciales	\$0.00	0.00	0.00	\$0.00



Instituto Tecnológico Superior de San Pedro
Instituto Tecnológico Superior de San Pedro
Balanza de Comprobación - Cuentas Contables
DEL 1 DE ENERO AL 30 DE JUNIO DE 2023
(PESOS)

Nivel 5

CUENTA	DESCRIPCIÓN	SALDO INICIAL	DEBE	HABER	SALDO FINAL
55139	Depreciación de Otros Inmuebles	\$0.00	0.00	0.00	\$0.00
5514	Depreciación de Infraestructura	\$0.00	0.00	0.00	\$0.00
55141	Depreciación de Infraestructura de Carreteras	\$0.00	0.00	0.00	\$0.00
55142	Depreciación de Infraestructura Ferroviaria y Multimodal	\$0.00	0.00	0.00	\$0.00
55143	Depreciación de Infraestructura Portuaria	\$0.00	0.00	0.00	\$0.00
55144	Depreciación de Infraestructura Aeroportuaria	\$0.00	0.00	0.00	\$0.00
55145	Depreciación de Infraestructura de Telecomunicaciones	\$0.00	0.00	0.00	\$0.00
55146	Depreciación de Infraestructura de Agua Potable, Saneamiento, Hidroagrícola y Control de Inundaciones	\$0.00	0.00	0.00	\$0.00
55147	Depreciación de Infraestructura Eléctrica	\$0.00	0.00	0.00	\$0.00
55148	Depreciación de Infraestructura de Producción de Hidrocarburos	\$0.00	0.00	0.00	\$0.00
55149	Depreciación de Infraestructura de Refinación, Gas y Petroquímica	\$0.00	0.00	0.00	\$0.00
5515	Depreciación de Bienes Muebles	\$0.00	0.00	0.00	\$0.00
55151	Depreciación de Mobiliario y Equipo de Administración	\$0.00	0.00	0.00	\$0.00
55152	Depreciación de Mobiliario y Equipo Educativo y Recreativo	\$0.00	0.00	0.00	\$0.00
55153	Depreciación de Equipo e Instrumental Médico y de Laboratorio	\$0.00	0.00	0.00	\$0.00
55154	Depreciación de Equipo de Transporte	\$0.00	0.00	0.00	\$0.00
55155	Depreciación de Equipo de Defensa y de Seguridad	\$0.00	0.00	0.00	\$0.00
55156	Depreciación de Maquinaria, Otros Equipos y Herramientas	\$0.00	0.00	0.00	\$0.00
5516	Deterioro de Bienes	\$0.00	0.00	0.00	\$0.00
55161	Deterioro de Bovinos	\$0.00	0.00	0.00	\$0.00
55162	Deterioro de Porcinos	\$0.00	0.00	0.00	\$0.00
55163	Deterioro de Aves	\$0.00	0.00	0.00	\$0.00
55164	Deterioro de Ovinos y Caprinos	\$0.00	0.00	0.00	\$0.00
55165	Deterioro de Peces y Acuicultura	\$0.00	0.00	0.00	\$0.00
55166	Deterioro de Equinos	\$0.00	0.00	0.00	\$0.00
55167	Deterioro de Especies Menores y de Zoológico	\$0.00	0.00	0.00	\$0.00
55168	Deterioro Árboles y Plantas	\$0.00	0.00	0.00	\$0.00
55169	Deterioro de Otros Activos Biológicos	\$0.00	0.00	0.00	\$0.00
5517	Amortización de Activos Intangibles	\$0.00	0.00	0.00	\$0.00
55171	Amortización de Software	\$0.00	0.00	0.00	\$0.00
55172	Amortización de Patentes, Marcas y Derechos	\$0.00	0.00	0.00	\$0.00
55173	Amortización de Concesiones y Franquicias	\$0.00	0.00	0.00	\$0.00
55174	Amortización de Licencias	\$0.00	0.00	0.00	\$0.00
55179	Amortización de Otros Intangibles	\$0.00	0.00	0.00	\$0.00
5518	Disminución de Bienes por pérdida u obsolescencia	\$0.00	0.00	0.00	\$0.00



Instituto Tecnológico Superior de San Pedro
Instituto Tecnológico Superior de San Pedro
Balanza de Comprobación - Cuentas Contables
DEL 1 DE ENERO AL 30 DE JUNIO DE 2023
(PESOS)

Nivel 5




CUENTA	DESCRIPCIÓN	SALDO INICIAL	DEBE	HABER	SALDO FINAL
55181	Disminución de Bienes por Pérdida, Obsolescencia y Deterioro.	\$0.00	0.00	0.00	\$0.00
55189	Disminución de Bienes por Pérdida, Obsolescencia y Deterioro (Depuración)	\$0.00	0.00	0.00	\$0.00
552	Provisiones	\$0.00	0.00	0.00	\$0.00
5521	Provisiones de Pasivos a Corto Plazo	\$0.00	0.00	0.00	\$0.00
55211	Provisiones de Pasivos a Largo Plazo	\$0.00	0.00	0.00	\$0.00
55212	Provisión para Contingencias a Cp	\$0.00	0.00	0.00	\$0.00
55219	Otras Provisiones a Cp	\$0.00	0.00	0.00	\$0.00
5522	Provisiones de Pasivos a Largo Plazo	\$0.00	0.00	0.00	\$0.00
55221	Provisión para Demandas y Litigios a Lp	\$0.00	0.00	0.00	\$0.00
55222	Provisión por Pensiones a Lp	\$0.00	0.00	0.00	\$0.00
55223	Provisión para Contingencias a Lp	\$0.00	0.00	0.00	\$0.00
55229	Otras Provisiones a Lp	\$0.00	0.00	0.00	\$0.00
553	Disminución de Inventarios	\$0.00	0.00	0.00	\$0.00
5531	Disminución de Inventarios de Mercancías para Venta	\$0.00	0.00	0.00	\$0.00
5532	Disminución de Inventarios de Mercancías Terminadas	\$0.00	0.00	0.00	\$0.00
5533	Disminución de Inventarios de Mercancías en Proceso de Elaboración	\$0.00	0.00	0.00	\$0.00
5534	Disminución de Inventarios de Materias Primas, Materiales y Suministros para Producción	\$0.00	0.00	0.00	\$0.00
5535	Disminución de Almacén de Materiales y Suministros de Consumo	\$0.00	0.00	0.00	\$0.00
559	Otros Gastos	\$0.00	0.00	0.00	\$0.00
5591	Gastos de Ejercicios Anteriores	\$0.00	0.00	0.00	\$0.00
5592	Pérdidas por Responsabilidades	\$0.00	0.00	0.00	\$0.00
5593	Bonificaciones y Descuentos Otorgados	\$0.00	0.00	0.00	\$0.00
5594	Diferencias por Tipo de Cambio Negativas	\$0.00	0.00	0.00	\$0.00
5595	Diferencias de Cotizaciones Negativas en Valores Negociables	\$0.00	0.00	0.00	\$0.00
5596	Resultado por Posición Monetaria	\$0.00	0.00	0.00	\$0.00
5597	Pérdidas por Participación Patrimonial	\$0.00	0.00	0.00	\$0.00
5598	Diferencias por Reestructuración de Deuda Pública Negativas	\$0.00	0.00	0.00	\$0.00
5599	Otros Gastos Varios	\$0.00	0.00	0.00	\$0.00
56	Inversión Pública	\$0.00	0.00	0.00	\$0.00
561	Inversión Pública no Capitalizable	\$0.00	0.00	0.00	\$0.00
5611	Construcción en Bienes no Capitalizable	\$0.00	0.00	0.00	\$0.00
	TOTAL MOVIMIENTOS	\$0.00	143,282,635.94	143,282,635.94	\$0.00

Bajo protesta de decir verdad declaramos que los Estados Financieros y sus notas, son razonablemente correctos y son responsabilidad del emisor.



Instituto Tecnológico Superior de San Pedro
Instituto Tecnológico Superior de San Pedro
Balanza de Comprobación - Cuentas Contables
DEL 1 DE ENERO AL 30 DE JUNIO DE 2023
(PESOS)

Nivel 5

CUENTA	DESCRIPCIÓN	SALDO INICIAL	DEBE	HABER	SALDO FINAL
	 C.P. JOSE GILBERTO FERNIZA GARZA DIRECTOR GENERAL				
	 C.P. ELENA HERNANDEZ DELGADO SUBDIRECTORA ADMINISTRATIVA				
					



Instituto Tecnológico Superior de San Pedro
Instituto Tecnológico Superior de San Pedro
Balanza de Comprobación - Cuentas de Orden
DEL 1 DE ENERO AL 30 DE JUNIO DE 2023
(PESOS)

Nivel 5

CUENTA	DESCRIPCIÓN	SALDO INICIAL	DEBE	HABER	SALDO FINAL
7	CUENTAS DE ORDEN CONTABLES	\$0.00	80,710.00	80,710.00	\$0.00
71	Valores	\$0.00	0.00	0.00	\$0.00
711	Valores En Custodia	\$0.00	0.00	0.00	\$0.00
712	Custodia De Valores	\$0.00	0.00	0.00	\$0.00
713	Instrumentos De Crédito Prestados A Formadores De Mercado	\$0.00	0.00	0.00	\$0.00
714	Préstamo De Instrumentos De Crédito A Formadores De Mercado Y Su Garantía	\$0.00	0.00	0.00	\$0.00
715	Instrumentos De Crédito Recibidos En Garantía De Los Formadores De Mercado	\$0.00	0.00	0.00	\$0.00
716	Garantía De Créditos Recibidos De Los Formadores De Mercado	\$0.00	0.00	0.00	\$0.00
72	Emisión De Obligaciones	\$0.00	0.00	0.00	\$0.00
721	Autorización Para La Emisión De Bonos, Títulos Y Valores De La Deuda Pública Interna	\$0.00	0.00	0.00	\$0.00
722	Autorización Para La Emisión De Bonos, Títulos Y Valores De La Deuda Pública Externa	\$0.00	0.00	0.00	\$0.00
723	Emisiones Autorizadas De La Deuda Pública Interna Y Externa	\$0.00	0.00	0.00	\$0.00
724	Suscripción De Contratos De Préstamos Y Otras Obligaciones De La Deuda Pública Interna	\$0.00	0.00	0.00	\$0.00
725	Suscripción De Contratos De Préstamos Y Otras Obligaciones De La Deuda Pública Externa	\$0.00	0.00	0.00	\$0.00
726	Contratos De Préstamos Y Otras Obligaciones De La Deuda Pública Interna Y Externa	\$0.00	0.00	0.00	\$0.00
73	Avales Y Garantías	\$0.00	0.00	0.00	\$0.00
731	Avales Autorizados	\$0.00	0.00	0.00	\$0.00
732	Avales Firmados	\$0.00	0.00	0.00	\$0.00
733	Fianzas Y Garantías Recibidas Por Deudas A Cobrar	\$0.00	0.00	0.00	\$0.00
734	Fianzas Y Garantías Recibidas	\$0.00	0.00	0.00	\$0.00
735	Fianzas Otorgadas Para Respaldar Obligaciones No Fiscales Del Gobierno	\$0.00	0.00	0.00	\$0.00
736	Fianzas Otorgadas Del Gobierno Para Respaldar Obligaciones No Fiscales	\$0.00	0.00	0.00	\$0.00
74	Juicios	\$0.00	0.00	0.00	\$0.00
741	Demandas Judiciales en Proceso de Resolución	\$0.00	0.00	0.00	\$0.00
742	Resolución De Demandas En Proceso Judicial	\$0.00	0.00	0.00	\$0.00
75	Inversión Mediante Proyectos Para Prestación De Servicios (Pps) Y Similares	\$0.00	0.00	0.00	\$0.00
751	Contratos Para Inversión Mediante Proyectos Para Prestación De Servicios (Pps) Y Similares	\$0.00	0.00	0.00	\$0.00
752	Inversión Pública Contratada Mediante Proyectos Para Prestación De Servicios (Pps) Y Similares	\$0.00	0.00	0.00	\$0.00
76	Bienes Concesionados o en Comodato	\$0.00	0.00	0.00	\$0.00
761	Bienes Bajo Contrato En Concesión	\$0.00	0.00	0.00	\$0.00
762	Contrato De Concesión Por Bienes	\$0.00	0.00	0.00	\$0.00
763	Bienes Bajo Contrato En Comodato	\$0.00	0.00	0.00	\$0.00
764	Contrato De Comodato Por Bienes	\$0.00	0.00	0.00	\$0.00
77	Deudores Diversos	\$0.00	80,710.00	80,710.00	\$0.00
771	Deudores Por Subsidios	\$49,346,863.41	0.00	0.00	\$49,346,863.41



Instituto Tecnológico Superior de San Pedro
Instituto Tecnológico Superior de San Pedro
Balanza de Comprobación - Cuentas de Orden
DEL 1 DE ENERO AL 30 DE JUNIO DE 2023
(PESOS)

Nivel 5

CUENTA	DESCRIPCIÓN	SALDO INICIAL	DEBE	HABER	SALDO FINAL
7711	Deudores por Subsidios	\$49,346,863.41	0.00	0.00	\$49,346,863.41
771110	Deudores por Subsidios - 10-Ot-Otros	\$49,346,863.41	0.00	0.00	\$49,346,863.41
772	Deudores Alumnos	\$316,267.00	50,990.00	29,720.00	\$337,537.00
7721	Deudores Alumnos	\$316,267.00	50,990.00	29,720.00	\$337,537.00
772162	Deudores Alumnos - 62-Alum-Alumnos	\$316,267.00	50,990.00	29,720.00	\$337,537.00
773	Adeudos Pendientes Por Recuperar-Alumnos	\$316,267.00	29,720.00	50,990.00	\$337,537.00
7731	Adeudos Pendientes por Recuperar-Alumnos	\$316,267.00	29,720.00	50,990.00	\$337,537.00
773162	Adeudos Pendientes por Recuperar-Alumnos - 62-Alum-Alumnos	\$316,267.00	29,720.00	50,990.00	\$337,537.00
774	Deudores Por Ministración	\$49,346,863.41	0.00	0.00	\$49,346,863.41
7741	Deudores por Ministración	\$49,346,863.41	0.00	0.00	\$49,346,863.41
774110	Deudores por Ministración - 10-Ot-Otros	\$49,346,863.41	0.00	0.00	\$49,346,863.41
TOTAL MOVIMIENTOS		\$0.00	80,710.00	80,710.00	\$0.00

Bajo protesta de decir verdad declaramos que los Estados Financieros y sus notas, son razonablemente correctos y son responsabilidad del emisor.


C.P. JOSE GILBERTO FERNIZA GARZA
DIRECTOR GENERAL


C.P. ELENA HERNANDEZ DELGADO
SUBDIRECTORA ADMINISTRATIVA


C.P. LUIS ANTONIO TORRES RAMIREZ
JEFE DE RECURSOS FINANCIEROS



Instituto Tecnológico Superior de San Pedro
Instituto Tecnológico Superior de San Pedro
Balanza de Comprobación - Cuentas de Orden Presupuestales
DEL 1 DE ENERO AL 30 DE JUNIO DE 2023
(PESOS)

Nivel 5

CUENTA	DESCRIPCIÓN	SALDO INICIAL	DEBE	HABER	SALDO FINAL
8	CUENTAS DE ORDEN PRESUPUESTARIAS	\$0.00	273,756,719.70	273,756,719.70	\$0.00
81	Ley De Ingresos	\$0.00	94,194,104.40	94,194,104.40	\$0.00
811	Ley De Ingresos Estimada	\$0.00	47,618,329.92	0.00	\$47,618,329.92
811-6	Ley de Ingresos Estimada - Aprovechamientos	\$0.00	36,000.00	0.00	\$36,000.00
811-61	Ley de Ingresos Estimada - Aprovechamientos	\$0.00	36,000.00	0.00	\$36,000.00
811-7	Ley de Ingresos Estimada - Ingresos por Venta de Bienes, Prestación de Servicios y Otros Ingresos	\$0.00	6,464,000.00	0.00	\$6,464,000.00
811-73	Ley de Ingresos Estimada - Ingresos por Venta de Bienes y Prestación de Servicios de Entidades Paraestatales y Fideicomisos No Empresariales y No Financieros	\$0.00	6,457,000.00	0.00	\$6,457,000.00
811-79	Ley de Ingresos Estimada - Otros Ingresos	\$0.00	7,000.00	0.00	\$7,000.00
811-8	Ley de Ingresos Estimada - Participaciones, Aportaciones, Convenios, Incentivos Derivados de la Colaboración Fiscal y Fondos Distintos de Aportaciones	\$0.00	41,118,329.92	0.00	\$41,118,329.92
811-83	Ley de Ingresos Estimada - Convenios	\$0.00	41,118,329.92	0.00	\$41,118,329.92
812	Ley De Ingresos Por Ejecutar	\$0.00	22,917,720.50	48,390,533.40	\$25,472,812.90
812-6	Ley de Ingresos por Ejecutar - Aprovechamientos	\$0.00	6,140.00	36,000.00	\$29,860.00
812-61	Ley de Ingresos por Ejecutar - Aprovechamientos	\$0.00	6,140.00	36,000.00	\$29,860.00
812-7	Ley de Ingresos por Ejecutar - Ingresos por Venta de Bienes, Prestación de Servicios y Otros Ingresos	\$0.00	2,672,380.54	7,001,008.48	\$4,328,627.94
812-73	Ley de Ingresos por Ejecutar - Ingresos por Venta de Bienes y Prestación de Servicios de Entidades Paraestatales y Fideicomisos No Empresariales y No Financieros	\$0.00	2,663,768.54	6,457,000.00	\$3,793,231.46
812-79	Ley de Ingresos por Ejecutar - Otros Ingresos	\$0.00	8,612.00	544,008.48	\$535,396.48
812-8	Ley de Ingresos por Ejecutar - Participaciones, Aportaciones, Convenios, Incentivos Derivados de la Colaboración Fiscal y Fondos Distintos de Aportaciones	\$0.00	20,239,199.96	41,353,524.92	\$21,114,324.96
812-83	Ley de Ingresos por Ejecutar - Convenios	\$0.00	20,239,199.96	41,353,524.92	\$21,114,324.96
812-9	Ley de Ingresos por Ejecutar - Transferencias, Asignaciones, Subsidios y Subvenciones, y Pensiones y Jubilaciones	\$0.00	0.00	0.00	\$0.00
812-91	Ley de Ingresos por Ejecutar - Transferencias y Asignaciones	\$0.00	0.00	0.00	\$0.00
813	Modificaciones A La Ley De Ingresos Estimada	\$0.00	772,203.48	0.00	\$772,203.48
813-7	Modificaciones a la Ley de Ingresos Estimada - Ingresos por Venta de Bienes, Prestación de Servicios y Otros Ingresos	\$0.00	537,008.48	0.00	\$537,008.48
813-79	Modificaciones a la Ley de Ingresos Estimada - Otros Ingresos	\$0.00	537,008.48	0.00	\$537,008.48
813-8	Modificaciones a la Ley de Ingresos Estimada - Participaciones, Aportaciones, Convenios, Incentivos Derivados de la Colaboración Fiscal y Fondos Distintos de Aportaciones	\$0.00	235,195.00	0.00	\$235,195.00
813-83	Modificaciones a la Ley de Ingresos Estimada - Convenios	\$0.00	235,195.00	0.00	\$235,195.00
813-9	Modificaciones a la Ley de Ingresos Estimada - Transferencias, Asignaciones, Subsidios y Subvenciones, y Pensiones y Jubilaciones	\$0.00	0.00	0.00	\$0.00
813-91	Modificaciones a la Ley de Ingresos Estimada - Transferencias y Asignaciones	\$0.00	0.00	0.00	\$0.00
814	Ley De Ingresos Devengada	\$0.00	22,885,850.50	22,917,720.50	\$31,870.00
814-6	Ley de Ingresos Devengada - Aprovechamientos	\$0.00	6,140.00	6,140.00	\$0.00
814-61	Ley de Ingresos Devengada - Aprovechamientos	\$0.00	6,140.00	6,140.00	\$0.00



Instituto Tecnológico Superior de San Pedro
Instituto Tecnológico Superior de San Pedro
Balanza de Comprobación - Cuentas de Orden Presupuestales
DEL 1 DE ENERO AL 30 DE JUNIO DE 2023
(PESOS)

Nivel 5

CUENTA	DESCRIPCIÓN	SALDO INICIAL	DEBE	HABER	SALDO FINAL
814-7	Ley de Ingresos Devengada - Ingresos por Venta de Bienes, Prestación de Servicios y Otros Ingresos	\$0.00	2,640,510.54	2,672,380.54	\$31,870.00
814-73	Ley de Ingresos Devengada - Ingresos por Venta de Bienes y Prestación de Servicios de Entidades Paraestatales y Fideicomisos No Empresariales y No Financieros	\$0.00	2,631,898.54	2,663,768.54	\$31,870.00
814-79	Ley de Ingresos Devengada - Otros Ingresos	\$0.00	8,612.00	8,612.00	\$0.00
814-8	Ley de Ingresos Devengada - Participaciones, Aportaciones, Convenios, Incentivos Derivados de la Colaboración Fiscal y Fondos Distintos de Aportaciones	\$0.00	20,239,199.96	20,239,199.96	\$0.00
814-83	Ley de Ingresos Devengada - Convenios	\$0.00	20,239,199.96	20,239,199.96	\$0.00
815	Ley De Ingresos Recaudada	\$0.00	0.00	22,885,850.50	\$22,885,850.50
815-6	Ley de Ingresos Recaudada - Aprovechamientos	\$0.00	0.00	6,140.00	\$6,140.00
815-61	Ley de Ingresos Recaudada - Aprovechamientos	\$0.00	0.00	6,140.00	\$6,140.00
815-7	Ley de Ingresos Recaudada - Ingresos por Venta de Bienes, Prestación de Servicios y Otros Ingresos	\$0.00	0.00	2,640,510.54	\$2,640,510.54
815-73	Ley de Ingresos Recaudada - Ingresos por Venta de Bienes y Prestación de Servicios de Entidades Paraestatales y Fideicomisos No Empresariales y No Financieros	\$0.00	0.00	2,631,898.54	\$2,631,898.54
815-79	Ley de Ingresos Recaudada - Otros Ingresos	\$0.00	0.00	8,612.00	\$8,612.00
815-8	Ley de Ingresos Recaudada - Participaciones, Aportaciones, Convenios, Incentivos Derivados de la Colaboración Fiscal y Fondos Distintos de Aportaciones	\$0.00	0.00	20,239,199.96	\$20,239,199.96
815-83	Ley de Ingresos Recaudada - Convenios	\$0.00	0.00	20,239,199.96	\$20,239,199.96
82	Presupuesto De Egresos	\$0.00	179,562,615.30	179,562,615.30	\$0.00
821	Presupuesto De Egresos Aprobado	\$0.00	0.00	47,618,329.92	\$47,618,329.92
821-10000	Presupuesto de Egresos Aprobado - Servicios Personales	\$0.00	0.00	38,116,733.48	\$38,116,733.48
821-11000	Presupuesto de Egresos Aprobado - Remuneraciones al Personal de Carácter Permanente	\$0.00	0.00	22,342,266.40	\$22,342,266.40
821-12000	Presupuesto de Egresos Aprobado- Servicios Personales- Remuneraciones al Personal de Carácter Transitorio	\$0.00	0.00	720,000.00	\$720,000.00
821-13000	Presupuesto de Egresos Aprobado - Remuneraciones Adicionales y Especiales	\$0.00	0.00	6,869,874.60	\$6,869,874.60
821-14000	Presupuesto de Egresos Aprobado - Seguridad Social	\$0.00	0.00	4,928,990.71	\$4,928,990.71
821-15000	Presupuesto de Egresos Aprobado - Otras Prestaciones Sociales y Económicas	\$0.00	0.00	2,225,891.40	\$2,225,891.40
821-17000	Presupuesto de Egresos Aprobado - Pago de Estímulos a Servidores Públicos	\$0.00	0.00	1,029,710.37	\$1,029,710.37
821-20000	Presupuesto de Egresos Aprobado - Materiales y Suministros	\$0.00	0.00	2,311,816.44	\$2,311,816.44
821-21000	Presupuesto de Egresos Aprobado - Materiales de Administración, Emisión de Documentos y Artículos Oficiales	\$0.00	0.00	759,500.00	\$759,500.00
821-22000	Presupuesto de Egresos Aprobado - Alimentos y Utensilios	\$0.00	0.00	114,000.00	\$114,000.00
821-23000	Presupuesto de Egresos Aprobado- Materiales y Suministros- Materias Primas y Materiales de Producción y Comercialización	\$0.00	0.00	14,400.00	\$14,400.00
821-24000	Presupuesto de Egresos Aprobado - Materiales y Artículos de Construcción y de Reparación	\$0.00	0.00	280,000.00	\$280,000.00
821-25000	Presupuesto de Egresos Aprobado - Productos Químicos, Farmacéuticos y de Laboratorio	\$0.00	0.00	142,500.00	\$142,500.00
821-26000	Presupuesto de Egresos Aprobado - Combustibles, Lubricantes y Aditivos	\$0.00	0.00	474,416.44	\$474,416.44
821-27000	Presupuesto de Egresos Aprobado - Vestuario, Blancos, Prendas de Protección y Artículos Deportivos	\$0.00	0.00	266,500.00	\$266,500.00



Instituto Tecnológico Superior de San Pedro
Instituto Tecnológico Superior de San Pedro
Balanza de Comprobación - Cuentas de Orden Presupuestales
DEL 1 DE ENERO AL 30 DE JUNIO DE 2023
(PESOS)

Nivel 5

CUENTA	DESCRIPCIÓN	SALDO INICIAL	DEBE	HABER	SALDO FINAL
821-29000	Presupuesto de Egresos Aprobado - Herramientas, Refacciones y Accesorios Menores	\$0.00	0.00	260,500.00	\$260,500.00
821-30000	Presupuesto de Egresos Aprobado - Servicios Generales	\$0.00	0.00	5,769,280.00	\$5,769,280.00
821-31000	Presupuesto de Egresos Aprobado - Servicios Basicos	\$0.00	0.00	797,980.00	\$797,980.00
821-32000	Presupuesto de Egresos Aprobado - Servicios de Arrendamiento	\$0.00	0.00	424,500.00	\$424,500.00
821-33000	Presupuesto de Egresos Aprobado - Servicios Profesionales, Científicos, Técnicos y Otros Servicios	\$0.00	0.00	1,477,200.00	\$1,477,200.00
821-34000	Presupuesto de Egresos Aprobado - Servicios Financieros, Bancarios y Comerciales	\$0.00	0.00	180,000.00	\$180,000.00
821-35000	Presupuesto de Egresos Aprobado - Servicios de Instalación, Reparación, Mantenimiento y Conservación	\$0.00	0.00	801,000.00	\$801,000.00
821-36000	Presupuesto de Egresos Aprobado - Servicios de Comunicación Social y Publicidad	\$0.00	0.00	171,000.00	\$171,000.00
821-37000	Presupuesto de Egresos Aprobado - Servicios de Traslado y Viáticos	\$0.00	0.00	568,900.00	\$568,900.00
821-38000	Presupuesto de Egresos Aprobado - Servicios Oficiales	\$0.00	0.00	442,500.00	\$442,500.00
821-39000	Presupuesto de Egresos Aprobado - Otros Servicios Generales	\$0.00	0.00	906,200.00	\$906,200.00
821-40000	Presupuesto de Egresos Aprobado - Transferencias, Asignaciones, Subsidios y Otras Ayudas	\$0.00	0.00	500,000.00	\$500,000.00
821-44000	Presupuesto de Egresos Aprobado - Ayudas Sociales	\$0.00	0.00	500,000.00	\$500,000.00
821-50000	Presupuesto de Egresos Aprobado - Bienes Muebles, Inmuebles e Intangibles	\$0.00	0.00	920,500.00	\$920,500.00
821-51000	Presupuesto de Egresos Aprobado - Mobiliario y Equipo de Administración	\$0.00	0.00	323,500.00	\$323,500.00
821-52000	Presupuesto de Egresos Aprobado - Mobiliario y Equipo Educativo y Recreativo	\$0.00	0.00	245,000.00	\$245,000.00
821-54000	Presupuesto De Egresos Aprobado - Vehículos y Equipo de Transporte	\$0.00	0.00	5,000.00	\$5,000.00
821-56000	Presupuesto de Egresos Aprobado - Maquinaria, Otros Equipos y Herramientas	\$0.00	0.00	168,000.00	\$168,000.00
821-57000	Presupuesto de Egresos Aprobado - Activos Biológicos	\$0.00	0.00	0.00	\$0.00
821-59000	Presupuesto de Egresos Aprobado - Activos Intangibles	\$0.00	0.00	179,000.00	\$179,000.00
822	Presupuesto De Egresos Por Ejercer	\$0.00	72,332,943.45	44,874,095.09	\$27,458,848.36
822-10000	Presupuesto de Egresos por Ejercer - Servicios Personales	\$0.00	50,399,082.11	28,399,081.35	\$22,000,000.76
822-11000	Presupuesto de Egresos por Ejercer - Remuneraciones al Personal de Carácter Permanente	\$0.00	25,860,418.62	13,778,829.98	\$12,081,588.64
822-12000	Presupuesto de Egresos por Ejercer - Remuneraciones al Personal de Carácter Transitorio	\$0.00	1,207,702.37	804,522.01	\$403,180.36
822-13000	Presupuesto de Egresos por Ejercer - Remuneraciones Adicionales y Especiales	\$0.00	9,726,488.38	4,764,490.31	\$4,961,998.07
822-14000	Presupuesto de Egresos por Ejercer - Seguridad Social	\$0.00	7,737,570.84	4,846,307.69	\$2,891,263.15
822-15000	Presupuesto de Egresos por Ejercer - Otras Prestaciones Sociales y Económicas	\$0.00	2,826,711.33	1,598,720.42	\$1,227,990.91
822-17000	Presupuesto de Egresos por Ejercer - Pago de Estímulos a Servidores Públicos	\$0.00	3,040,190.57	2,606,210.94	\$433,979.63
822-20000	Presupuesto de Egresos por Ejercer - Materiales y Suministros	\$0.00	5,485,255.10	4,232,852.42	\$1,252,402.68
822-21000	Presupuesto de Egresos por Ejercer - Materiales de Administración, Emisión de Documentos y Artículos Oficiales	\$0.00	1,704,502.42	1,306,483.10	\$398,019.32
822-22000	Presupuesto de Egresos por Ejercer - Alimentos y Utensilios	\$0.00	211,688.69	173,904.42	\$37,784.27
822-23000	Presupuesto de Egresos por Ejercer - Materias Primas y Materiales de Producción y Comercialización	\$0.00	37,660.80	27,327.20	\$10,333.60
822-24000	Presupuesto de Egresos por Ejercer - Materiales y Artículos de Construcción y de Reparación	\$0.00	775,867.40	689,623.11	\$86,244.29
822-25000	Presupuesto de Egresos por Ejercer - Productos Químicos, Farmacéuticos y de Laboratorio	\$0.00	276,054.12	205,994.05	\$70,060.07



Instituto Tecnológico Superior de San Pedro
Instituto Tecnológico Superior de San Pedro
Balanza de Comprobación - Cuentas de Orden Presupuestales
DEL 1 DE ENERO AL 30 DE JUNIO DE 2023
(PESOS)

Nivel 5

CUENTA	DESCRIPCIÓN	SALDO INICIAL	DEBE	HABER	SALDO FINAL
822-26000	Presupuesto de Egresos por Ejercer - Combustibles, Lubricantes y Aditivos	\$0.00	825,658.05	603,819.04	\$221,839.01
822-27000	Presupuesto de Egresos por Ejercer - Vestuario, Blancos, Prendas de Protección y Artículos Deportivos	\$0.00	596,631.78	416,519.58	\$180,112.20
822-29000	Presupuesto de Egresos por Ejercer - Herramientas, Refacciones y Accesorios Menores	\$0.00	1,057,191.84	809,181.92	\$248,009.92
822-30000	Presupuesto de Egresos por Ejercer - Servicios Generales	\$0.00	13,055,633.24	9,879,146.11	\$3,176,487.13
822-31000	Presupuesto de Egresos por Ejercer - Servicios Basicos	\$0.00	1,196,720.84	863,638.79	\$333,082.05
822-32000	Presupuesto de Egresos por Ejercer - Servicios de Arrendamiento	\$0.00	1,027,075.26	787,621.46	\$239,453.80
822-33000	Presupuesto de Egresos por Ejercer - Servicios Profesionales, Científicos, Técnicos y Otros Servicios	\$0.00	2,973,976.19	2,187,324.52	\$786,651.67
822-34000	Presupuesto de Egresos por Ejercer - Servicios Financieros, Bancarios y Comerciales	\$0.00	521,561.96	426,400.13	\$95,161.83
822-35000	Presupuesto de Egresos por Ejercer - Servicios de Instalación, Reparación, Mantenimiento y Conservación	\$0.00	2,210,554.00	1,798,450.47	\$412,103.53
822-36000	Presupuesto de Egresos por Ejercer - Servicios de Comunicación Social y Publicidad	\$0.00	389,562.34	274,161.19	\$115,401.15
822-37000	Presupuesto de Egresos por Ejercer - Servicios de Traslado y Viáticos	\$0.00	1,560,665.77	1,188,246.02	\$372,419.75
822-38000	Presupuesto de Egresos por Ejercer - Servicios Oficiales	\$0.00	1,066,035.59	852,988.61	\$213,046.98
822-39000	Presupuesto de Egresos por Ejercer - Otros Servicios Generales	\$0.00	2,109,481.29	1,500,314.92	\$609,166.37
822-40000	Presupuesto de Egresos por Ejercer - Transferencias, Asignaciones, Subsidios y Otras Ayudas	\$0.00	648,140.00	374,000.00	\$274,140.00
822-44000	Presupuesto de Egresos por Ejercer - Ayudas Sociales	\$0.00	648,140.00	374,000.00	\$274,140.00
822-50000	Presupuesto de Egresos por Ejercer - Bienes Muebles, Inmuebles e Intangibles	\$0.00	2,744,833.00	1,989,015.21	\$755,817.79
822-51000	Presupuesto de Egresos por Ejercer - Mobiliario y Equipo de Administración	\$0.00	683,907.68	430,612.16	\$253,295.52
822-52000	Presupuesto de Egresos por Ejercer - Mobiliario y Equipo Educativo y Recreativo	\$0.00	374,549.44	262,826.60	\$111,722.84
822-54000	Presupuesto De Egresos Por Ejercer - Vehículos y Equipo de Transporte	\$0.00	15,000.00	15,000.00	\$0.00
822-56000	Presupuesto de Egresos por Ejercer - Maquinaria, Otros Equipos y Herramientas	\$0.00	970,375.88	853,576.45	\$116,799.43
822-57000	Presupuesto de Egresos por Ejercer - Activos Biológicos	\$0.00	0.00	0.00	\$0.00
822-59000	Presupuesto de Egresos por Ejercer - Activos Intangibles	\$0.00	701,000.00	427,000.00	\$274,000.00
823	Modificaciones Al Presupuesto De Egresos Aprobado	\$0.00	23,942,410.05	24,714,613.53	\$772,203.48
823-10000	Modificaciones al Presupuesto de Egresos Aprobado - Servicios Personales	\$0.00	12,727,979.75	12,282,348.63	-\$445,631.12
823-11000	Modificaciones al Presupuesto de Egresos Aprobado - Remuneraciones al Personal de Carácter Permanente	\$0.00	3,518,152.22	3,518,152.22	\$0.00
823-12000	Modificaciones al Presupuesto de Egresos Aprobado - Remuneraciones al Personal de Carácter Transitorio	\$0.00	573,891.17	487,702.37	-\$86,188.80
823-13000	Modificaciones al Presupuesto de Egresos Aprobado - Remuneraciones Adicionales y Especiales	\$0.00	2,857,613.78	2,856,613.78	-\$1,000.00
823-14000	Modificaciones al Presupuesto de Egresos Aprobado - Seguridad Social	\$0.00	2,800,380.13	2,808,580.13	\$8,200.00
823-15000	Modificaciones al Presupuesto de Egresos Aprobado - Otras Prestaciones Sociales y Económicas	\$0.00	609,019.93	600,819.93	-\$8,200.00
823-17000	Modificaciones al Presupuesto de Egresos Aprobado - Pago de Estímulos a Servidores Públicos	\$0.00	2,368,922.52	2,010,480.20	-\$358,442.32
823-20000	Modificaciones al Presupuesto de Egresos Aprobado - Materiales y Suministros	\$0.00	2,689,346.88	3,173,438.66	\$484,091.78
823-21000	Modificaciones al Presupuesto de Egresos Aprobado - Materiales de Administración, Emisión de Documentos y Artículos Oficiales	\$0.00	882,379.20	945,002.42	\$62,623.22
823-22000	Modificaciones al Presupuesto de Egresos Aprobado - Alimentos y Utensilios	\$0.00	100,957.09	97,688.69	-\$3,268.40



Instituto Tecnológico Superior de San Pedro
Instituto Tecnológico Superior de San Pedro
Balanza de Comprobación - Cuentas de Orden Presupuestales
DEL 1 DE ENERO AL 30 DE JUNIO DE 2023
(PESOS)

Nivel 5

CUENTA	DESCRIPCIÓN	SALDO INICIAL	DEBE	HABER	SALDO FINAL
823-23000	Modificaciones al Presupuesto de Egresos Aprobado - Materias Primas y Materiales de Producción y Comercialización	\$0.00	20,260.80	23,260.80	\$3,000.00
823-24000	Modificaciones al Presupuesto de Egresos Aprobado - Materiales y Artículos de Construcción y de Reparación	\$0.00	288,935.00	495,867.40	\$206,932.40
823-25000	Modificaciones al Presupuesto de Egresos Aprobado - Productos Químicos, Farmacéuticos y de Laboratorio	\$0.00	164,174.12	133,554.12	-\$30,620.00
823-26000	Modificaciones al Presupuesto de Egresos Aprobado - Combustibles, Lubricantes y Aditivos	\$0.00	281,017.43	351,241.61	\$70,224.18
823-27000	Modificaciones al Presupuesto de Egresos Aprobado - Vestuario, Blancos, Prendas de Protección y Artículos Deportivos	\$0.00	319,240.17	330,131.78	\$10,891.61
823-29000	Modificaciones al Presupuesto de Egresos Aprobado - Herramientas, Refacciones y Accesorios Menores	\$0.00	632,383.07	796,691.84	\$164,308.77
823-30000	Modificaciones al Presupuesto de Egresos Aprobado - Servicios Generales	\$0.00	6,825,308.05	7,286,353.24	\$461,045.19
823-31000	Modificaciones al Presupuesto de Egresos Aprobado - Servicios Basicos	\$0.00	484,891.00	398,740.84	-\$86,150.16
823-32000	Modificaciones al Presupuesto de Egresos Aprobado - Servicios de Arrendamiento	\$0.00	557,671.04	602,575.26	\$44,904.22
823-33000	Modificaciones al Presupuesto de Egresos Aprobado - Servicios Profesionales, Científicos, Técnicos y Otros Servicios	\$0.00	1,367,252.28	1,496,776.19	\$129,523.91
823-34000	Modificaciones al Presupuesto de Egresos Aprobado - Servicios Financieros, Bancarios y Comerciales	\$0.00	328,921.96	341,561.96	\$12,640.00
823-35000	Modificaciones al Presupuesto de Egresos Aprobado - Servicios de Instalación, Reparación, Mantenimiento y Conservación	\$0.00	1,221,686.59	1,409,554.00	\$187,867.41
823-36000	Modificaciones al Presupuesto de Egresos Aprobado - Servicios de Comunicación Social y Publicidad	\$0.00	237,701.99	218,562.34	-\$19,139.65
823-37000	Modificaciones al Presupuesto de Egresos Aprobado - Servicios de Traslado y Viáticos	\$0.00	967,276.79	991,765.77	\$24,488.98
823-38000	Modificaciones al Presupuesto de Egresos Aprobado - Servicios Oficiales	\$0.00	443,645.11	623,535.59	\$179,890.48
823-39000	Modificaciones al Presupuesto de Egresos Aprobado - Otros Servicios Generales	\$0.00	1,216,261.29	1,203,281.29	-\$12,980.00
823-40000	Modificaciones al Presupuesto de Egresos Aprobado - Transferencias, Asignaciones, Subsidios y Otras Ayudas	\$0.00	133,840.00	148,140.00	\$14,300.00
823-44000	Modificaciones al Presupuesto de Egresos Aprobado - Ayudas Sociales	\$0.00	133,840.00	148,140.00	\$14,300.00
823-50000	Modificaciones al Presupuesto de Egresos Aprobado - Bienes Muebles, Inmuebles e Intangibles	\$0.00	1,565,935.37	1,824,333.00	\$258,397.63
823-51000	Modificaciones al Presupuesto de Egresos Aprobado - Mobiliario y Equipo de Administración	\$0.00	354,182.08	360,407.68	\$6,225.60
823-52000	Modificaciones al Presupuesto de Egresos Aprobado - Mobiliario y Equipo Educativo y Recreativo	\$0.00	223,029.32	129,549.44	-\$93,479.88
823-54000	Modificaciones Al Presupuesto De Egresos Aprobado - Vehículos y Equipo de Transporte	\$0.00	15,000.00	10,000.00	-\$5,000.00
823-56000	Modificaciones al Presupuesto de Egresos Aprobado - Maquinaria, Otros Equipos y Herramientas	\$0.00	546,723.97	802,375.88	\$255,651.91
823-57000	Modificaciones al Presupuesto de Egresos Aprobado - Activos Biológicos	\$0.00	0.00	0.00	\$0.00
823-59000	Modificaciones al Presupuesto de Egresos Aprobado - Activos Intangibles	\$0.00	427,000.00	522,000.00	\$95,000.00
824	Presupuesto De Egresos Comprometido	\$0.00	20,931,685.04	20,850,226.87	\$81,458.17
824-10000	Presupuesto de Egresos Comprometido - Servicios Personales	\$0.00	15,671,101.60	15,671,101.60	\$0.00
824-11000	Presupuesto de Egresos Comprometido - Remuneraciones al Personal de Carácter Permanente	\$0.00	10,260,677.76	10,260,677.76	\$0.00
824-12000	Presupuesto de Egresos Comprometido - Remuneraciones al Personal de Carácter Transitorio	\$0.00	230,630.84	230,630.84	\$0.00
824-13000	Presupuesto de Egresos Comprometido - Remuneraciones Adicionales y Especiales	\$0.00	1,906,876.53	1,906,876.53	\$0.00



Instituto Tecnológico Superior de San Pedro
Instituto Tecnológico Superior de San Pedro
Balanza de Comprobación - Cuentas de Orden Presupuestales
DEL 1 DE ENERO AL 30 DE JUNIO DE 2023
(PESOS)

Nivel 5

CUENTA	DESCRIPCIÓN	SALDO INICIAL	DEBE	HABER	SALDO FINAL
824-14000	Presupuesto de Egresos Comprometido - Seguridad Social	\$0.00	2,045,927.56	2,045,927.56	\$0.00
824-15000	Presupuesto de Egresos Comprometido - Otras Prestaciones Sociales y Económicas	\$0.00	989,700.49	989,700.49	\$0.00
824-17000	Presupuesto de Egresos Comprometido - Pago de Estímulos a Servidores Públicos	\$0.00	237,288.42	237,288.42	\$0.00
824-20000	Presupuesto de Egresos Comprometido - Materiales y Suministros	\$0.00	1,543,505.54	1,487,536.01	\$55,969.53
824-21000	Presupuesto de Egresos Comprometido - Materiales de Administración, Emisión de Documentos y Artículos Oficiales	\$0.00	424,103.90	396,662.68	\$27,441.22
824-22000	Presupuesto de Egresos Comprometido - Alimentos y Utensilios	\$0.00	72,947.33	70,153.52	\$2,793.81
824-23000	Presupuesto de Egresos Comprometido - Materias Primas y Materiales de Producción y Comercialización	\$0.00	7,066.40	7,066.40	\$0.00
824-24000	Presupuesto de Egresos Comprometido - Materiales y Artículos de Construcción y de Reparación	\$0.00	400,688.11	374,953.61	\$25,734.50
824-25000	Presupuesto de Egresos Comprometido - Productos Químicos, Farmacéuticos y de Laboratorio	\$0.00	41,819.93	41,819.93	\$0.00
824-26000	Presupuesto de Egresos Comprometido - Combustibles, Lubricantes y Aditivos	\$0.00	322,801.61	322,801.61	\$0.00
824-27000	Presupuesto de Egresos Comprometido - Vestuario, Blancos, Prendas de Protección y Artículos Deportivos	\$0.00	97,279.41	97,279.41	\$0.00
824-29000	Presupuesto de Egresos Comprometido - Herramientas, Refacciones y Accesorios Menores	\$0.00	176,798.85	176,798.85	\$0.00
824-30000	Presupuesto de Egresos Comprometido - Servicios Generales	\$0.00	3,053,838.06	3,048,248.06	\$5,590.00
824-31000	Presupuesto de Egresos Comprometido - Servicios Basicos	\$0.00	378,747.79	378,747.79	\$0.00
824-32000	Presupuesto de Egresos Comprometido - Servicios de Arrendamiento	\$0.00	229,950.42	229,950.42	\$0.00
824-33000	Presupuesto de Egresos Comprometido - Servicios Profesionales, Científicos, Técnicos y Otros Servicios	\$0.00	820,072.24	820,072.24	\$0.00
824-34000	Presupuesto de Egresos Comprometido - Servicios Financieros, Bancarios y Comerciales	\$0.00	97,478.17	97,478.17	\$0.00
824-35000	Presupuesto de Egresos Comprometido - Servicios de Instalación, Reparación, Mantenimiento y Conservación	\$0.00	576,763.88	571,173.88	\$5,590.00
824-36000	Presupuesto de Egresos Comprometido - Servicios de Comunicación Social y Publicidad	\$0.00	36,459.20	36,459.20	\$0.00
824-37000	Presupuesto de Egresos Comprometido - Servicios de Traslado y Viáticos	\$0.00	220,969.23	220,969.23	\$0.00
824-38000	Presupuesto de Egresos Comprometido - Servicios Oficiales	\$0.00	409,343.50	409,343.50	\$0.00
824-39000	Presupuesto de Egresos Comprometido - Otros Servicios Generales	\$0.00	284,053.63	284,053.63	\$0.00
824-40000	Presupuesto de Egresos Comprometido - Transferencias, Asignaciones, Subsidios y Otras Ayudas	\$0.00	240,160.00	240,160.00	\$0.00
824-44000	Presupuesto de Egresos Comprometido - Ayudas Sociales	\$0.00	240,160.00	240,160.00	\$0.00
824-50000	Presupuesto de Egresos Comprometido - Bienes Muebles, Inmuebles e Intangibles	\$0.00	423,079.84	403,181.20	\$19,898.64
824-51000	Presupuesto de Egresos Comprometido - Mobiliario y Equipo de Administración	\$0.00	76,430.08	76,430.08	\$0.00
824-52000	Presupuesto de Egresos Comprometido - Mobiliario y Equipo Educativo y Recreativo	\$0.00	39,797.28	19,898.64	\$19,898.64
824-56000	Presupuesto de Egresos Comprometido - Maquinaria, Otros Equipos y Herramientas	\$0.00	306,852.48	306,852.48	\$0.00
824-59000	Presupuesto de Egresos Comprometido - Activos Intangibles	\$0.00	0.00	0.00	\$0.00
825	Presupuesto De Egresos Devengado	\$0.00	20,850,226.87	20,850,226.87	\$0.00
825-10000	Presupuesto de Egresos Devengado - Servicios Personales	\$0.00	15,671,101.60	15,671,101.60	\$0.00
825-11000	Presupuesto de Egresos Devengado - Remuneraciones al Personal de Carácter Permanente	\$0.00	10,260,677.76	10,260,677.76	\$0.00



Instituto Tecnológico Superior de San Pedro
Instituto Tecnológico Superior de San Pedro
Balanza de Comprobación - Cuentas de Orden Presupuestales
DEL 1 DE ENERO AL 30 DE JUNIO DE 2023
(PESOS)

Nivel 5

CUENTA	DESCRIPCIÓN	SALDO INICIAL	DEBE	HABER	SALDO FINAL
825-12000	Presupuesto de Egresos Devengado - Remuneraciones al Personal de Carácter Transitorio	\$0.00	230,630.84	230,630.84	\$0.00
825-13000	Presupuesto de Egresos Devengado - Remuneraciones Adicionales y Especiales	\$0.00	1,906,876.53	1,906,876.53	\$0.00
825-14000	Presupuesto de Egresos Devengado - Seguridad Social	\$0.00	2,045,927.56	2,045,927.56	\$0.00
825-15000	Presupuesto de Egresos Devengado - Otras Prestaciones Sociales y Económicas	\$0.00	989,700.49	989,700.49	\$0.00
825-17000	Presupuesto de Egresos Devengado - Pago de Estímulos a Servidores Públicos	\$0.00	237,288.42	237,288.42	\$0.00
825-20000	Presupuesto de Egresos Devengado - Materiales y Suministros	\$0.00	1,487,536.01	1,487,536.01	\$0.00
825-21000	Presupuesto de Egresos Devengado - Materiales de Administración, Emisión de Documentos y Artículos Oficiales	\$0.00	396,662.68	396,662.68	\$0.00
825-22000	Presupuesto de Egresos Devengado - Alimentos y Utensilios	\$0.00	70,153.52	70,153.52	\$0.00
825-23000	Presupuesto de Egresos Devengado - Materias Primas y Materiales de Producción y Comercialización	\$0.00	7,066.40	7,066.40	\$0.00
825-24000	Presupuesto de Egresos Devengado - Materiales y Artículos de Construcción y de Reparación	\$0.00	374,953.61	374,953.61	\$0.00
825-25000	Presupuesto de Egresos Devengado - Productos Químicos, Farmacéuticos y de Laboratorio	\$0.00	41,819.93	41,819.93	\$0.00
825-26000	Presupuesto de Egresos Devengado - Combustibles, Lubricantes y Aditivos	\$0.00	322,801.61	322,801.61	\$0.00
825-27000	Presupuesto de Egresos Devengado - Vestuario, Blancos, Prendas de Protección y Artículos Deportivos	\$0.00	97,279.41	97,279.41	\$0.00
825-29000	Presupuesto de Egresos Devengado - Herramientas, Refacciones y Accesorios Menores	\$0.00	176,798.85	176,798.85	\$0.00
825-30000	Presupuesto de Egresos Devengado - Servicios Generales	\$0.00	3,048,248.06	3,048,248.06	\$0.00
825-31000	Presupuesto de Egresos Devengado - Servicios Basicos	\$0.00	378,747.79	378,747.79	\$0.00
825-32000	Presupuesto de Egresos Devengado - Servicios de Arrendamiento	\$0.00	229,950.42	229,950.42	\$0.00
825-33000	Presupuesto de Egresos Devengado - Servicios Profesionales, Científicos, Técnicos y Otros Servicios	\$0.00	820,072.24	820,072.24	\$0.00
825-34000	Presupuesto de Egresos Devengado - Servicios Financieros, Bancarios y Comerciales	\$0.00	97,478.17	97,478.17	\$0.00
825-35000	Presupuesto de Egresos Devengado - Servicios de Instalación, Reparación, Mantenimiento y Conservación	\$0.00	571,173.88	571,173.88	\$0.00
825-36000	Presupuesto de Egresos Devengado - Servicios de Comunicación Social y Publicidad	\$0.00	36,459.20	36,459.20	\$0.00
825-37000	Presupuesto de Egresos Devengado - Servicios de Traslado y Viáticos	\$0.00	220,969.23	220,969.23	\$0.00
825-38000	Presupuesto de Egresos Devengado - Servicios Oficiales	\$0.00	409,343.50	409,343.50	\$0.00
825-39000	Presupuesto de Egresos Devengado - Otros Servicios Generales	\$0.00	284,053.63	284,053.63	\$0.00
825-40000	Presupuesto de Egresos Devengado - Transferencias, Asignaciones, Subsidios y Otras Ayudas	\$0.00	240,160.00	240,160.00	\$0.00
825-44000	Presupuesto de Egresos Devengado - Ayudas Sociales	\$0.00	240,160.00	240,160.00	\$0.00
825-50000	Presupuesto de Egresos Devengado - Bienes Muebles, Inmuebles e Intangibles	\$0.00	403,181.20	403,181.20	\$0.00
825-51000	Presupuesto de Egresos Devengado - Mobiliario y Equipo de Administración	\$0.00	76,430.08	76,430.08	\$0.00
825-52000	Presupuesto de Egresos Devengado - Mobiliario y Equipo Educativo y Recreativo	\$0.00	19,898.64	19,898.64	\$0.00
825-56000	Presupuesto de Egresos Devengado - Maquinaria, Otros Equipos y Herramientas	\$0.00	306,852.48	306,852.48	\$0.00
825-59000	Presupuesto de Egresos Devengado - Activos Intangibles	\$0.00	0.00	0.00	\$0.00
826	Presupuesto De Egresos Ejercido	\$0.00	20,850,226.87	20,655,123.02	\$195,103.85
826-10000	Presupuesto de Egresos Ejercido - Servicios Personales	\$0.00	15,671,101.60	15,671,101.60	\$0.00



Instituto Tecnológico Superior de San Pedro
Instituto Tecnológico Superior de San Pedro
Balanza de Comprobación - Cuentas de Orden Presupuestales
DEL 1 DE ENERO AL 30 DE JUNIO DE 2023
(PESOS)

Nivel 5

CUENTA	DESCRIPCIÓN	SALDO INICIAL	DEBE	HABER	SALDO FINAL
826-11000	Presupuesto de Egresos Ejercido - Remuneraciones al Personal de Carácter Permanente	\$0.00	10,260,677.76	10,260,677.76	\$0.00
826-12000	Presupuesto de Egresos Ejercido - Remuneraciones al Personal de Carácter Transitorio	\$0.00	230,630.84	230,630.84	\$0.00
826-13000	Presupuesto de Egresos Ejercido - Remuneraciones Adicionales y Especiales	\$0.00	1,906,876.53	1,906,876.53	\$0.00
826-14000	Presupuesto de Egresos Ejercido - Seguridad Social	\$0.00	2,045,927.56	2,045,927.56	\$0.00
826-15000	Presupuesto de Egresos Ejercido - Otras Prestaciones Sociales y Económicas	\$0.00	989,700.49	989,700.49	\$0.00
826-17000	Presupuesto de Egresos Ejercido - Pago de Estímulos a Servidores Públicos	\$0.00	237,288.42	237,288.42	\$0.00
826-20000	Presupuesto de Egresos Ejercido - Materiales y Suministros	\$0.00	1,487,536.01	1,461,733.01	\$25,803.00
826-21000	Presupuesto de Egresos Ejercido - Materiales de Administración, Emisión de Documentos y Artículos Oficiales	\$0.00	396,662.68	395,063.08	\$1,599.60
826-22000	Presupuesto de Egresos Ejercido - Alimentos y Utensilios	\$0.00	70,153.52	70,153.52	\$0.00
826-23000	Presupuesto de Egresos Ejercido - Materias Primas y Materiales de Producción y Comercialización	\$0.00	7,066.40	7,066.40	\$0.00
826-24000	Presupuesto de Egresos Ejercido - Materiales y Artículos de Construcción y de Reparación	\$0.00	374,953.61	350,750.21	\$24,203.40
826-25000	Presupuesto de Egresos Ejercido - Productos Químicos, Farmacéuticos y de Laboratorio	\$0.00	41,819.93	41,819.93	\$0.00
826-26000	Presupuesto de Egresos Ejercido - Combustibles, Lubricantes y Aditivos	\$0.00	322,801.61	322,801.61	\$0.00
826-27000	Presupuesto de Egresos Ejercido - Vestuario, Blancos, Prendas de Protección y Artículos Deportivos	\$0.00	97,279.41	97,279.41	\$0.00
826-29000	Presupuesto de Egresos Ejercido - Herramientas, Refacciones y Accesorios Menores	\$0.00	176,798.85	176,798.85	\$0.00
826-30000	Presupuesto de Egresos Ejercido - Servicios Generales	\$0.00	3,048,248.06	3,021,510.06	\$26,738.00
826-31000	Presupuesto de Egresos Ejercido - Servicios Basicos	\$0.00	378,747.79	378,747.79	\$0.00
826-32000	Presupuesto de Egresos Ejercido - Servicios de Arrendamiento	\$0.00	229,950.42	229,950.42	\$0.00
826-33000	Presupuesto de Egresos Ejercido - Servicios Profesionales, Científicos, Técnicos y Otros Servicios	\$0.00	820,072.24	820,072.24	\$0.00
826-34000	Presupuesto de Egresos Ejercido - Servicios Financieros, Bancarios y Comerciales	\$0.00	97,478.17	97,478.17	\$0.00
826-35000	Presupuesto de Egresos Ejercido - Servicios de Instalación, Reparación, Mantenimiento y Conservación	\$0.00	571,173.88	544,435.88	\$26,738.00
826-36000	Presupuesto de Egresos Ejercido - Servicios de Comunicación Social y Publicidad	\$0.00	36,459.20	36,459.20	\$0.00
826-37000	Presupuesto de Egresos Ejercido - Servicios de Traslado y Viáticos	\$0.00	220,969.23	220,969.23	\$0.00
826-38000	Presupuesto de Egresos Ejercido - Servicios Oficiales	\$0.00	409,343.50	409,343.50	\$0.00
826-39000	Presupuesto de Egresos Ejercido - Otros Servicios Generales	\$0.00	284,053.63	284,053.63	\$0.00
826-40000	Presupuesto de Egresos Ejercido - Transferencias, Asignaciones, Subsidios y Otras Ayudas	\$0.00	240,160.00	240,160.00	\$0.00
826-44000	Presupuesto de Egresos Ejercido - Ayudas Sociales	\$0.00	240,160.00	240,160.00	\$0.00
826-50000	Presupuesto de Egresos Ejercido - Bienes Muebles, Inmuebles e Intangibles	\$0.00	403,181.20	260,618.35	\$142,562.85
826-51000	Presupuesto de Egresos Ejercido - Mobiliario y Equipo de Administración	\$0.00	76,430.08	76,430.08	\$0.00
826-52000	Presupuesto de Egresos Ejercido - Mobiliario y Equipo Educativo y Recreativo	\$0.00	19,898.64	19,898.64	\$0.00
826-56000	Presupuesto de Egresos Ejercido - Maquinaria, Otros Equipos y Herramientas	\$0.00	306,852.48	164,289.63	\$142,562.85
826-59000	Presupuesto de Egresos Ejercido - Activos Intangibles	\$0.00	0.00	0.00	\$0.00
827	Presupuesto De Egresos Pagado	\$0.00	20,655,123.02	0.00	\$20,655,123.02
827-10000	Presupuesto de Egresos Pagado - Servicios Personales	\$0.00	15,671,101.60	0.00	\$15,671,101.60



Instituto Tecnológico Superior de San Pedro
Instituto Tecnológico Superior de San Pedro
Balanza de Comprobación - Cuentas de Orden Presupuestales
DEL 1 DE ENERO AL 30 DE JUNIO DE 2023
(PESOS)

Nivel 5




CUENTA	DESCRIPCIÓN	SALDO INICIAL	DEBE	HABER	SALDO FINAL
827-11000	Presupuesto de Egresos Pagado - Remuneraciones al Personal de Carácter Permanente	\$0.00	10,260,677.76	0.00	\$10,260,677.76
827-12000	Presupuesto de Egresos Pagado - Remuneraciones al Personal de Carácter Transitorio	\$0.00	230,630.84	0.00	\$230,630.84
827-13000	Presupuesto de Egresos Pagado - Remuneraciones Adicionales y Especiales	\$0.00	1,906,876.53	0.00	\$1,906,876.53
827-14000	Presupuesto de Egresos Pagado - Seguridad Social	\$0.00	2,045,927.56	0.00	\$2,045,927.56
827-15000	Presupuesto de Egresos Pagado - Otras Prestaciones Sociales y Económicas	\$0.00	989,700.49	0.00	\$989,700.49
827-17000	Presupuesto de Egresos Pagado - Pago de Estímulos a Servidores Públicos	\$0.00	237,288.42	0.00	\$237,288.42
827-20000	Presupuesto de Egresos Pagado - Materiales y Suministros	\$0.00	1,461,733.01	0.00	\$1,461,733.01
827-21000	Presupuesto de Egresos Pagado - Materiales de Administración, Emisión de Documentos y Artículos Oficiales	\$0.00	395,063.08	0.00	\$395,063.08
827-22000	Presupuesto de Egresos Pagado - Alimentos y Utensilios	\$0.00	70,153.52	0.00	\$70,153.52
827-23000	Presupuesto de Egresos Pagado - Materias Primas y Materiales de Producción y Comercialización	\$0.00	7,066.40	0.00	\$7,066.40
827-24000	Presupuesto de Egresos Pagado - Materiales y Artículos de Construcción y de Reparación	\$0.00	350,750.21	0.00	\$350,750.21
827-25000	Presupuesto de Egresos Pagado - Productos Químicos, Farmacéuticos y de Laboratorio	\$0.00	41,819.93	0.00	\$41,819.93
827-26000	Presupuesto de Egresos Pagado - Combustibles, Lubricantes y Aditivos	\$0.00	322,801.61	0.00	\$322,801.61
827-27000	Presupuesto de Egresos Pagado - Vestuario, Blancos, Prendas de Protección y Artículos Deportivos	\$0.00	97,279.41	0.00	\$97,279.41
827-29000	Presupuesto de Egresos Pagado - Herramientas, Refacciones y Accesorios Menores	\$0.00	176,798.85	0.00	\$176,798.85
827-30000	Presupuesto de Egresos Pagado - Servicios Generales	\$0.00	3,021,510.06	0.00	\$3,021,510.06
827-31000	Presupuesto de Egresos Pagado - Servicios Basicos	\$0.00	378,747.79	0.00	\$378,747.79
827-32000	Presupuesto de Egresos Pagado - Servicios de Arrendamiento	\$0.00	229,950.42	0.00	\$229,950.42
827-33000	Presupuesto de Egresos Pagado - Servicios Profesionales, Científicos, Técnicos y Otros Servicios	\$0.00	820,072.24	0.00	\$820,072.24
827-34000	Presupuesto de Egresos Pagado - Servicios Financieros, Bancarios y Comerciales	\$0.00	97,478.17	0.00	\$97,478.17
827-35000	Presupuesto de Egresos Pagado - Servicios de Instalación, Reparación, Mantenimiento y Conservación	\$0.00	544,435.88	0.00	\$544,435.88
827-36000	Presupuesto de Egresos Pagado - Servicios de Comunicación Social y Publicidad	\$0.00	36,459.20	0.00	\$36,459.20
827-37000	Presupuesto de Egresos Pagado - Servicios de Traslado y Viáticos	\$0.00	220,969.23	0.00	\$220,969.23
827-38000	Presupuesto de Egresos Pagado - Servicios Oficiales	\$0.00	409,343.50	0.00	\$409,343.50
827-39000	Presupuesto de Egresos Pagado - Otros Servicios Generales	\$0.00	284,053.63	0.00	\$284,053.63
827-40000	Presupuesto de Egresos Pagado - Transferencias, Asignaciones, Subsidios y Otras Ayudas	\$0.00	240,160.00	0.00	\$240,160.00
827-44000	Presupuesto de Egresos Pagado - Ayudas Sociales	\$0.00	240,160.00	0.00	\$240,160.00
827-50000	Presupuesto de Egresos Pagado - Bienes Muebles, Inmuebles e Intangibles	\$0.00	260,618.35	0.00	\$260,618.35
827-51000	Presupuesto de Egresos Pagado - Mobiliario y Equipo de Administración	\$0.00	76,430.08	0.00	\$76,430.08
827-52000	Presupuesto de Egresos Pagado - Mobiliario y Equipo Educativo y Recreativo	\$0.00	19,898.64	0.00	\$19,898.64
827-56000	Presupuesto de Egresos Pagado - Maquinaria, Otros Equipos y Herramientas	\$0.00	164,289.63	0.00	\$164,289.63
827-59000	Presupuesto de Egresos Pagado - Activos Intangibles	\$0.00	0.00	0.00	\$0.00
TOTAL MOVIMIENTOS		\$0.00	273,756,719.70	273,756,719.70	\$0.00

Bajo protesta de decir verdad declaramos que los Estados Financieros y sus notas, son razonablemente correctos y son responsabilidad del emisor.



Instituto Tecnológico Superior de San Pedro
Instituto Tecnológico Superior de San Pedro
Balanza de Comprobación - Cuentas de Orden Presupuestales
DEL 1 DE ENERO AL 30 DE JUNIO DE 2023
(PESOS)

Nivel 5

CUENTA	DESCRIPCIÓN	SALDO INICIAL	DEBE	HABER	SALDO FINAL
	 C.P. JOSE GILBERTO FERNIZA GARZA DIRECTOR GENERAL				
	 C.P. ELENA HERNANDEZ DELGADO SUBDIRECTORA ADMINISTRATIVA				
					

INSTITUTO TECNOLÓGICO SUPERIOR DE SAN PEDRO DE LAS COLONIAS

Balanza de Comprobación

Del 01 de enero al 30 de junio de 2023

(Cifras en Pesos)

CÓDIGO	CUENTA CONTABLE	SALDO INICIAL	CARGOS	ABONOS	SALDO FINAL
1	ACTIVO	41,253,365.80	55,445,126.28	54,983,386.13	41,715,105.95
1.1	ACTIVO CIRCULANTE	4,615,302.90	55,041,945.08	54,983,386.13	4,673,861.85
1.1.1	EFFECTIVO Y EQUIVALENTES	3,670,834.04	31,918,348.27	31,889,377.75	3,699,804.56
1.1.1.1	EFFECTIVO	0.00	0.00	0.00	0.00
1.1.1.2	BANCOS/TESORERÍA	3,670,834.04	31,918,348.27	31,889,377.75	3,699,804.56
1.1.1.3	BANCOS/DEPENDENCIAS Y OTROS	0.00	0.00	0.00	0.00
1.1.1.4	INVERSIONES TEMPORALES (HASTA 3 MESES)	0.00	0.00	0.00	0.00
1.1.1.5	FONDOS CON AFECTACIÓN ESPECÍFICA	0.00	0.00	0.00	0.00
1.1.1.6	DEPÓSITOS DE FONDOS DE TERCEROS EN GARANTÍA Y/O ADMINISTRACIÓN	0.00	0.00	0.00	0.00
1.1.1.9	OTROS EFFECTIVOS Y EQUIVALENTES	0.00	0.00	0.00	0.00
1.1.2	DERECHOS A RECIBIR EFFECTIVO O EQUIVALENTES	896,570.56	23,112,439.33	23,087,343.38	921,666.51
1.1.2.1	INVERSIONES FINANCIERAS DE CORTO PLAZO	0.00	0.00	0.00	0.00
1.1.2.2	CUENTAS POR COBRAR A CORTO PLAZO	367,733.76	22,911,580.50	22,898,050.50	381,263.76
1.1.2.3	DEUDORES DIVERSOS POR COBRAR A CORTO PLAZO	3,649.72	194,718.83	189,292.88	9,075.67
1.1.2.4	INGRESOS POR RECUPERAR A CORTO PLAZO	11,590.00	6,140.00	0.00	17,730.00
1.1.2.5	DEUDORES POR ANTICIPOS DE LA TESORERÍA A CORTO PLAZO	513,597.08	0.00	0.00	513,597.08
1.1.2.6	PRÉSTAMOS OTORGADOS A CORTO PLAZO	0.00	0.00	0.00	0.00
1.1.2.9	OTROS DERECHOS A RECIBIR EFFECTIVO O EQUIVALENTES A CORTO PLAZO	0.00	0.00	0.00	0.00
1.1.3	DERECHOS A RECIBIR BIENES O SERVICIOS	3,254.70	11,157.48	6,665.00	7,747.18
1.1.3.1	ANTICIPO A PROVEEDORES POR ADQUISICIÓN DE BIENES Y PRESTACIÓN DE SERVICIOS A CORTO PLAZO	3,254.70	11,157.48	6,665.00	7,747.18
1.1.3.2	ANTICIPO A PROVEEDORES POR ADQUISICIÓN DE BIENES INMUEBLES Y MUEBLES A CORTO PLAZO	0.00	0.00	0.00	0.00
1.1.3.3	ANTICIPO A PROVEEDORES POR ADQUISICIÓN DE BIENES INTANGIBLES A CORTO PLAZO	0.00	0.00	0.00	0.00
1.1.3.4	ANTICIPO A CONTRATISTAS POR OBRAS PÚBLICAS A CORTO PLAZO	0.00	0.00	0.00	0.00
1.1.3.9	OTROS DERECHOS A RECIBIR BIENES O SERVICIOS A CORTO PLAZO	0.00	0.00	0.00	0.00
1.1.4	INVENTARIOS	0.00	0.00	0.00	0.00
1.1.4.1	INVENTARIO DE MERCANCÍAS PARA VENTA	0.00	0.00	0.00	0.00
1.1.4.2	INVENTARIO DE MERCANCÍAS TERMINADAS	0.00	0.00	0.00	0.00
1.1.4.3	INVENTARIO DE MERCANCÍAS EN PROCESO DE ELABORACIÓN	0.00	0.00	0.00	0.00
1.1.4.4	INVENTARIO DE MATERIAS PRIMAS, MATERIALES Y SUMINISTROS PARA PRODUCCIÓN	0.00	0.00	0.00	0.00
1.1.4.5	BIENES EN TRÁNSITO	0.00	0.00	0.00	0.00
1.1.5	ALMACENES	44,643.60	0.00	0.00	44,643.60
1.1.5.1	ALMACÉN DE MATERIALES Y SUMINISTROS DE CONSUMO	44,643.60	0.00	0.00	44,643.60
1.1.6	ESTIMACIÓN POR PÉRDIDA O DETERIORO DE ACTIVOS CIRCULANTES	0.00	0.00	0.00	0.00
1.1.6.1	ESTIMACIONES PARA CUENTAS INCOBRABLES POR DERECHOS A RECIBIR EFFECTIVO O EQUIVALENTES	0.00	0.00	0.00	0.00
1.1.6.2	ESTIMACIÓN POR DETERIORO DE INVENTARIOS	0.00	0.00	0.00	0.00
1.1.9	OTROS ACTIVOS CIRCULANTES	0.00	0.00	0.00	0.00
1.1.9.1	VALORES EN GARANTÍA	0.00	0.00	0.00	0.00
1.1.9.2	BIENES EN GARANTÍA (EXCLUYE DEPÓSITOS DE FONDOS)	0.00	0.00	0.00	0.00
1.1.9.3	BIENES DERIVADOS DE EMBARGOS, DECOMISOS, ASEGURAMIENTOS Y DACIÓN EN PAGO	0.00	0.00	0.00	0.00
1.1.9.4	ADQUISICIÓN CON FONDOS DE TERCEROS	0.00	0.00	0.00	0.00
1.2	ACTIVO NO CIRCULANTE	36,638,062.90	403,181.20	0.00	37,041,244.10

1.2.1	INVERSIONES FINANCIERAS A LARGO PLAZO	0.00	0.00	0.00	0.00
1.2.1.1	INVERSIONES A LARGO PLAZO	0.00	0.00	0.00	0.00
1.2.1.2	TÍTULOS Y VALORES A LARGO PLAZO	0.00	0.00	0.00	0.00
1.2.1.3	FIDEICOMISOS, MANDATOS Y CONTRATOS ANÁLOGOS	0.00	0.00	0.00	0.00
1.2.1.4	PARTICIPACIONES Y APORTACIONES DE CAPITAL	0.00	0.00	0.00	0.00
1.2.2	DERECHOS A RECIBIR EFECTIVO O EQUIVALENTES A LARGO PLAZO	488,492.48	0.00	0.00	488,492.48
1.2.2.1	DOCUMENTOS POR COBRAR A LARGO PLAZO	0.00	0.00	0.00	0.00
1.2.2.2	DEUDORES DIVERSOS A LARGO PLAZO	488,492.48	0.00	0.00	488,492.48
1.2.2.3	INGRESOS POR RECUPERAR A LARGO PLAZO	0.00	0.00	0.00	0.00
1.2.2.4	PRÉSTAMOS OTORGADOS A LARGO PLAZO	0.00	0.00	0.00	0.00
1.2.2.9	OTROS DERECHOS A RECIBIR EFECTIVO O EQUIVALENTES A LARGO PLAZO	0.00	0.00	0.00	0.00
1.2.3	BIENES INMUEBLES, INFRAESTRUCTURA Y CONSTRUCCIONES EN PROCESO	32,291,554.56	0.00	0.00	32,291,554.56
1.2.3.1	TERRENOS	22,776,506.00	0.00	0.00	22,776,506.00
1.2.3.2	VIVIENDAS	0.00	0.00	0.00	0.00
1.2.3.3	EDIFICIOS NO HABITACIONALES	8,747,869.44	0.00	0.00	8,747,869.44
1.2.3.4	INFRAESTRUCTURA	0.00	0.00	0.00	0.00
1.2.3.5	CONSTRUCCIONES EN PROCESO EN BIENES DE DOMINIO PÚBLICO	0.00	0.00	0.00	0.00
1.2.3.6	CONSTRUCCIONES EN PROCESO EN BIENES PROPIOS	0.00	0.00	0.00	0.00
1.2.3.9	OTROS BIENES INMUEBLES	767,179.12	0.00	0.00	767,179.12
1.2.4	BIENES MUEBLES	16,703,066.56	403,181.20	0.00	17,106,247.76
1.2.4.1	MOBILIARIO Y EQUIPO DE ADMINISTRACIÓN	3,980,189.65	76,430.08	0.00	4,056,619.73
1.2.4.2	MOBILIARIO Y EQUIPO EDUCACIONAL Y RECREATIVO	3,678,274.42	19,898.64	0.00	3,698,173.06
1.2.4.3	EQUIPO E INSTRUMENTAL MÉDICO Y DE LABORATORIO	1,116,810.95	0.00	0.00	1,116,810.95
1.2.4.4	VEHÍCULOS Y EQUIPO DE TRANSPORTE	3,466,060.84	0.00	0.00	3,466,060.84
1.2.4.5	EQUIPO DE DEFENSA Y SEGURIDAD	0.00	0.00	0.00	0.00
1.2.4.6	MAQUINARIA, OTROS EQUIPOS Y HERRAMIENTAS	4,461,730.70	306,852.48	0.00	4,768,583.18
1.2.4.7	COLECCIONES, OBRAS DE ARTE Y OBJETOS VALIOSOS	0.00	0.00	0.00	0.00
1.2.4.8	ACTIVOS BIOLÓGICOS	0.00	0.00	0.00	0.00
1.2.5	ACTIVOS INTANGIBLES	164,654.37	0.00	0.00	164,654.37
1.2.5.1	SOFTWARE	150,967.53	0.00	0.00	150,967.53
1.2.5.2	PATENTES, MARCAS Y DERECHOS	0.00	0.00	0.00	0.00
1.2.5.3	CONCESIONES Y FRANQUICIAS	0.00	0.00	0.00	0.00
1.2.5.4	LICENCIAS	13,686.84	0.00	0.00	13,686.84
1.2.5.9	OTROS ACTIVOS INTANGIBLES	0.00	0.00	0.00	0.00
1.2.6	DEPRECIACIÓN, DETERIORO Y AMORTIZACIÓN ACUMULADA DE BIENES	-13,031,062.76	0.00	0.00	-13,031,062.76
1.2.6.1	DEPRECIACIÓN ACUMULADA DE BIENES INMUEBLES	-900,651.78	0.00	0.00	-900,651.78
1.2.6.2	DEPRECIACIÓN ACUMULADA DE INFRAESTRUCTURA	0.00	0.00	0.00	0.00
1.2.6.3	DEPRECIACIÓN ACUMULADA DE BIENES MUEBLES	-12,369,811.28	0.00	0.00	-12,369,811.28
1.2.6.4	DETERIORO ACUMULADO DE BIENES	0.00	0.00	0.00	0.00
1.2.6.5	AMORTIZACIÓN ACUMULADA DE ACTIVOS INTANGIBLES	239,400.30	0.00	0.00	239,400.30
1.2.7	ACTIVOS DIFERIDOS	0.00	0.00	0.00	0.00
1.2.7.1	ESTUDIOS, FORMULACIÓN Y EVALUACIÓN DE PROYECTOS	0.00	0.00	0.00	0.00
1.2.7.2	DERECHOS SOBRE BIENES EN RÉGIMEN DE ARRENDAMIENTO FINANCIERO	0.00	0.00	0.00	0.00
1.2.7.3	GASTOS PAGADOS POR ADELANTADO A LARGO PLAZO	0.00	0.00	0.00	0.00

1.2.7.4	ANTICIPOS A LARGO PLAZO	0.00	0.00	0.00	0.00
1.2.7.5	BENEFICIOS AL RETIRO DE EMPLEADOS PAGADOS POR ADELANTADO	0.00	0.00	0.00	0.00
1.2.7.9	OTROS ACTIVOS DIFERIDOS	0.00	0.00	0.00	0.00
1.2.8	ESTIMACIÓN POR PÉRDIDA O DETERIORO DE ACTIVOS NO CIRCULANTES	0.00	0.00	0.00	0.00
1.2.8.1	ESTIMACIONES POR PÉRDIDA DE CUENTAS INCOBRABLES DE DOCUMENTOS POR COBRAR A LARGO PLAZO	0.00	0.00	0.00	0.00
1.2.8.2	ESTIMACIONES POR PÉRDIDA DE CUENTAS INCOBRABLES DE DEUDORES DIVERSOS POR COBRAR A LARGO PLAZO	0.00	0.00	0.00	0.00
1.2.8.3	ESTIMACIONES POR PÉRDIDA DE CUENTAS INCOBRABLES DE INGRESOS POR COBRAR A LARGO PLAZO	0.00	0.00	0.00	0.00
1.2.8.4	ESTIMACIONES POR PÉRDIDA DE CUENTAS INCOBRABLES DE PRÉSTAMOS OTORGADOS A LARGO PLAZO	0.00	0.00	0.00	0.00
1.2.8.9	ESTIMACIONES POR PÉRDIDA DE OTRAS CUENTAS INCOBRABLES A LARGO PLAZO	0.00	0.00	0.00	0.00
1.2.9	OTROS ACTIVOS NO CIRCULANTES	21,357.69	0.00	0.00	21,357.69
1.2.9.1	BIENES EN CONCESIÓN	0.00	0.00	0.00	0.00
1.2.9.2	BIENES EN ARRENDAMIENTO FINANCIERO	0.00	0.00	0.00	0.00
1.2.9.3	BIENES EN COMODATO	21,357.69	0.00	0.00	21,357.69
2	PASIVO	6,297,612.91	24,025,697.82	22,016,763.14	4,288,678.23
2.1	PASIVO CIRCULANTE	3,404,440.20	23,891,222.66	22,016,763.14	1,529,980.68
2.1.1	CUENTAS POR PAGAR A CORTO PLAZO	3,397,244.18	23,891,222.66	21,992,143.27	1,498,164.79
2.1.1.1	SERVICIOS PERSONALES POR PAGAR A CORTO PLAZO	1,083,995.93	14,257,767.42	13,173,771.49	0.00
2.1.1.2	PROVEEDORES POR PAGAR A CORTO PLAZO	440,096.29	4,951,798.67	4,715,438.28	203,735.90
2.1.1.3	CONTRATISTAS POR OBRAS PÚBLICAS POR PAGAR A CORTO PLAZO	0.00	0.00	0.00	0.00
2.1.1.4	PARTICIPACIONES Y APORTACIONES POR PAGAR A CORTO PLAZO	0.00	0.00	0.00	0.00
2.1.1.5	TRANSFERENCIAS OTORGADAS POR PAGAR A CORTO PLAZO	0.00	240,160.00	240,160.00	0.00
2.1.1.6	INTERESES, COMISIONES Y OTROS GASTOS DE LA DEUDA PÚBLICA POR PAGAR A CORTO PLAZO	0.00	0.00	0.00	0.00
2.1.1.7	RETENCIONES Y CONTRIBUCIONES POR PAGAR A CORTO PLAZO	1,868,347.06	4,258,097.08	3,679,374.01	1,289,623.99
2.1.1.8	DEVOLUCIONES DE LA LEY DE INGRESOS POR PAGAR A CORTO PLAZO	0.00	0.00	0.00	0.00
2.1.1.9	OTRAS CUENTAS POR PAGAR A CORTO PLAZO	4,804.90	183,399.49	183,399.49	4,804.90
2.1.2	DOCUMENTOS POR PAGAR A CORTO PLAZO	0.00	0.00	0.00	0.00
2.1.2.1	DOCUMENTOS COMERCIALES POR PAGAR A CORTO PLAZO	0.00	0.00	0.00	0.00
2.1.2.2	DOCUMENTOS CON CONTRATISTAS POR OBRAS PÚBLICAS POR PAGAR A CORTO PLAZO	0.00	0.00	0.00	0.00
2.1.2.9	OTROS DOCUMENTOS POR PAGAR A CORTO PLAZO	0.00	0.00	0.00	0.00
2.1.3	PORCIÓN A CORTO PLAZO DE LA DEUDA PÚBLICA A LARGO PLAZO	0.00	0.00	0.00	0.00
2.1.3.1	PORCIÓN A CORTO PLAZO DE LA DEUDA PÚBLICA INTERNA	0.00	0.00	0.00	0.00
2.1.3.2	PORCIÓN A CORTO PLAZO DE LA DEUDA PÚBLICA EXTERNA	0.00	0.00	0.00	0.00
2.1.3.3	PORCIÓN A CORTO PLAZO DE ARRENDAMIENTO FINANCIERO	0.00	0.00	0.00	0.00
2.1.4	TÍTULOS Y VALORES A CORTO PLAZO	0.00	0.00	0.00	0.00
2.1.4.1	TÍTULOS Y VALORES DE LA DEUDA PÚBLICA INTERNA A CORTO PLAZO	0.00	0.00	0.00	0.00
2.1.4.2	TÍTULOS Y VALORES DE LA DEUDA PÚBLICA EXTERNA A CORTO PLAZO	0.00	0.00	0.00	0.00
2.1.5	PASIVOS DIFERIDOS A CORTO PLAZO	0.00	0.00	0.00	0.00
2.1.5.1	INGRESOS COBRADOS POR ADELANTADO A CORTO PLAZO	0.00	0.00	0.00	0.00
2.1.5.2	INTERESES COBRADOS POR ADELANTADO A CORTO PLAZO	0.00	0.00	0.00	0.00
2.1.5.9	OTROS PASIVOS DIFERIDOS A CORTO PLAZO	0.00	0.00	0.00	0.00
2.1.6	FONDOS Y BIENES DE TERCEROS EN GARANTÍA Y/O ADMINISTRACIÓN A CORTO PLAZO	0.00	0.00	0.00	0.00
2.1.6.1	FONDOS EN GARANTÍA A CORTO PLAZO	0.00	0.00	0.00	0.00
2.1.6.2	FONDOS EN ADMINISTRACIÓN A CORTO PLAZO	0.00	0.00	0.00	0.00
2.1.6.3	FONDOS CONTINGENTES A CORTO PLAZO	0.00	0.00	0.00	0.00

2.1.6.4	FONDOS DE FIDEICOMISOS, MANDATOS Y CONTRATOS ANÁLOGOS A CORTO PLAZO	0.00	0.00	0.00	0.00
2.1.6.5	OTROS FONDOS DE TERCEROS EN GARANTÍA Y/O ADMINISTRACIÓN A CORTO PLAZO	0.00	0.00	0.00	0.00
2.1.6.6	VALORES Y BIENES EN GARANTÍA A CORTO PLAZO	0.00	0.00	0.00	0.00
2.1.7	PROVISIONES A CORTO PLAZO	0.00	0.00	0.00	0.00
2.1.7.1	PROVISIÓN PARA DEMANDAS Y JUICIOS A CORTO PLAZO	0.00	0.00	0.00	0.00
2.1.7.2	PROVISIÓN PARA CONTINGENCIAS A CORTO PLAZO	0.00	0.00	0.00	0.00
2.1.7.9	OTRAS PROVISIONES A CORTO PLAZO	0.00	0.00	0.00	0.00
2.1.9	OTROS PASIVOS A CORTO PLAZO	7,196.02	0.00	24,619.87	31,815.89
2.1.9.1	INGRESOS POR CLASIFICAR	7,196.02	0.00	24,619.87	31,815.89
2.1.9.2	RECAUDACIÓN POR PARTICIPAR	0.00	0.00	0.00	0.00
2.1.9.9	OTROS PASIVOS CIRCULANTES	0.00	0.00	0.00	0.00
2.2	PASIVO NO CIRCULANTE	2,893,172.71	134,475.16	0.00	2,758,697.55
2.2.1	CUENTAS POR PAGAR A LARGO PLAZO	0.00	0.00	0.00	0.00
2.2.1.1	PROVEEDORES POR PAGAR A LARGO PLAZO	0.00	0.00	0.00	0.00
2.2.1.2	CONTRATISTAS POR OBRAS PÚBLICAS POR PAGAR A LARGO PLAZO	0.00	0.00	0.00	0.00
2.2.2	DOCUMENTOS POR PAGAR A LARGO PLAZO	0.00	0.00	0.00	0.00
2.2.2.1	DOCUMENTOS COMERCIALES POR PAGAR A LARGO PLAZO	0.00	0.00	0.00	0.00
2.2.2.2	DOCUMENTOS CON CONTRATISTAS POR OBRAS PÚBLICAS POR PAGAR A LARGO PLAZO	0.00	0.00	0.00	0.00
2.2.2.9	OTROS DOCUMENTOS POR PAGAR A LARGO PLAZO	0.00	0.00	0.00	0.00
2.2.3	DEUDA PÚBLICA A LARGO PLAZO	0.00	0.00	0.00	0.00
2.2.3.1	TÍTULOS Y VALORES DE LA DEUDA PÚBLICA INTERNA A LARGO PLAZO	0.00	0.00	0.00	0.00
2.2.3.2	TÍTULOS Y VALORES DE LA DEUDA PÚBLICA EXTERNA A LARGO PLAZO	0.00	0.00	0.00	0.00
2.2.3.3	PRÉSTAMOS DE LA DEUDA PÚBLICA INTERNA POR PAGAR A LARGO PLAZO	0.00	0.00	0.00	0.00
2.2.3.4	PRÉSTAMOS DE LA DEUDA PÚBLICA EXTERNA POR PAGAR A LARGO PLAZO	0.00	0.00	0.00	0.00
2.2.3.5	ARRENDAMIENTO FINANCIERO POR PAGAR A LARGO PLAZO	0.00	0.00	0.00	0.00
2.2.4	PASIVOS DIFERIDOS A LARGO PLAZO	0.00	0.00	0.00	0.00
2.2.4.1	CRÉDITOS DIFERIDOS A LARGO PLAZO	0.00	0.00	0.00	0.00
2.2.4.2	INTERESES COBRADOS POR ADELANTADO A LARGO PLAZO	0.00	0.00	0.00	0.00
2.2.4.9	OTROS PASIVOS DIFERIDOS A LARGO PLAZO	0.00	0.00	0.00	0.00
2.2.5	FONDOS Y BIENES DE TERCEROS EN GARANTÍA Y/O ADMINISTRACIÓN A LARGO PLAZO	0.00	0.00	0.00	0.00
2.2.5.1	FONDOS EN GARANTÍA A LARGO PLAZO	0.00	0.00	0.00	0.00
2.2.5.2	FONDOS EN ADMINISTRACIÓN A LARGO PLAZO	0.00	0.00	0.00	0.00
2.2.5.3	FONDOS CONTINGENTES A LARGO PLAZO	0.00	0.00	0.00	0.00
2.2.5.4	FONDOS DE FIDEICOMISOS, MANDATOS Y CONTRATOS ANÁLOGOS A LARGO PLAZO	0.00	0.00	0.00	0.00
2.2.5.5	OTROS FONDOS DE TERCEROS EN GARANTÍA Y/O ADMINISTRACIÓN A LARGO PLAZO	0.00	0.00	0.00	0.00
2.2.5.6	VALORES Y BIENES EN GARANTÍA A LARGO PLAZO	0.00	0.00	0.00	0.00
2.2.6	PROVISIONES A LARGO PLAZO	2,893,172.71	134,475.16	0.00	2,758,697.55
2.2.6.1	PROVISIÓN PARA DEMANDAS Y JUICIOS A LARGO PLAZO	0.00	0.00	0.00	0.00
2.2.6.2	PROVISIÓN PARA PENSIONES A LARGO PLAZO	0.00	0.00	0.00	0.00
2.2.6.3	PROVISIÓN PARA CONTINGENCIAS A LARGO PLAZO	0.00	0.00	0.00	0.00
2.2.6.9	OTRAS PROVISIONES A LARGO PLAZO	2,893,172.71	134,475.16	0.00	2,758,697.55
3	HACIENDA PÚBLICA/PATRIMONIO	34,955,752.89	20,447,045.67	22,917,720.50	37,426,427.72
3.1	HACIENDA PÚBLICA/PATRIMONIO CONTRIBUIDO	29,715,129.78	0.00	0.00	29,715,129.78
3.1.1	APORTACIONES	29,715,129.78	0.00	0.00	29,715,129.78

3.1.2	DONACIONES DE CAPITAL	0.00	0.00	0.00	0.00
3.1.3	ACTUALIZACIÓN DE LA HACIENDA PÚBLICA/PATRIMONIO	0.00	0.00	0.00	0.00
3.2	HACIENDA PÚBLICA/PATRIMONIO GENERADO	5,240,623.11	20,447,045.67	22,917,720.50	7,711,297.94
3.2.1	RESULTADOS DEL EJERCICIO (AHORRO/ DESAHORRO)	0.00	20,447,045.67	22,917,720.50	2,470,674.83
3.2.2	RESULTADOS DE EJERCICIOS ANTERIORES	-3,545,204.00	0.00	0.00	-3,545,204.00
3.2.3	REVALÚOS	7,385,804.95	0.00	0.00	7,385,804.95
3.2.3.1	REVALÚO DE BIENES INMUEBLES	7,385,804.95	0.00	0.00	7,385,804.95
3.2.3.2	REVALÚO DE BIENES MUEBLES	0.00	0.00	0.00	0.00
3.2.3.3	REVALÚO DE BIENES INTANGIBLES	0.00	0.00	0.00	0.00
3.2.3.9	OTROS REVALÚOS	0.00	0.00	0.00	0.00
3.2.4	RESERVAS	0.00	0.00	0.00	0.00
3.2.4.1	RESERVAS DE PATRIMONIO	0.00	0.00	0.00	0.00
3.2.4.2	RESERVAS TERRITORIALES	0.00	0.00	0.00	0.00
3.2.4.3	RESERVAS POR CONTINGENCIAS	0.00	0.00	0.00	0.00
3.2.5	RECTIFICACIONES DE RESULTADOS DE EJERCICIOS ANTERIORES	1,400,022.16	0.00	0.00	1,400,022.16
3.2.5.1	CAMBIOS EN POLÍTICAS CONTABLES	0.00	0.00	0.00	0.00
3.2.5.2	CAMBIOS POR ERRORES CONTABLES	1,400,022.16	0.00	0.00	1,400,022.16
3.3	EXCESO O INSUFICIENCIA EN LA ACTUALIZACIÓN DE LA HACIENDA PÚBLICA/PATRIMONIO	0.00	0.00	0.00	0.00
3.3.1	RESULTADO POR POSICIÓN MONETARIA	0.00	0.00	0.00	0.00
3.3.2	RESULTADO POR TENENCIA DE ACTIVOS NO MONETARIOS	0.00	0.00	0.00	0.00
4	INGRESOS Y OTROS BENEFICIOS	0.00	22,917,720.50	22,917,720.50	0.00
4.1	INGRESOS DE GESTIÓN	0.00	2,669,908.54	2,669,908.54	0.00
4.1.1	IMPUESTOS	0.00	0.00	0.00	0.00
4.1.1.1	IMPUESTOS SOBRE LOS INGRESOS	0.00	0.00	0.00	0.00
4.1.1.2	IMPUESTOS SOBRE EL PATRIMONIO	0.00	0.00	0.00	0.00
4.1.1.3	IMPUESTOS SOBRE LA PRODUCCIÓN, EL CONSUMO Y LAS TRANSACCIONES	0.00	0.00	0.00	0.00
4.1.1.4	IMPUESTOS AL COMERCIO EXTERIOR	0.00	0.00	0.00	0.00
4.1.1.5	IMPUESTOS SOBRE NÓMINAS Y ASIMILABLES	0.00	0.00	0.00	0.00
4.1.1.6	IMPUESTOS ECOLÓGICOS	0.00	0.00	0.00	0.00
4.1.1.7	ACCESORIOS DE IMPUESTOS	0.00	0.00	0.00	0.00
4.1.1.8	IMPUESTOS NO COMPRENDIDOS EN LA LEY DE INGRESOS VIGENTE, CAUSADOS EN EJERCICIOS FISCALES ANTERIORES PENDIENTES DE LIQUIDACIÓN O PAGO	0.00	0.00	0.00	0.00
4.1.1.9	OTROS IMPUESTOS	0.00	0.00	0.00	0.00
4.1.2	CUOTAS Y APORTACIONES DE SEGURIDAD SOCIAL	0.00	0.00	0.00	0.00
4.1.2.1	APORTACIONES PARA FONDOS DE VIVIENDA	0.00	0.00	0.00	0.00
4.1.2.2	CUOTAS PARA LA SEGURIDAD SOCIAL	0.00	0.00	0.00	0.00
4.1.2.3	CUOTAS DE AHORRO PARA EL RETIRO	0.00	0.00	0.00	0.00
4.1.2.4	ACCESORIOS DE CUOTAS Y APORTACIONES DE SEGURIDAD SOCIAL	0.00	0.00	0.00	0.00
4.1.2.9	OTRAS CUOTAS Y APORTACIONES PARA LA SEGURIDAD SOCIAL	0.00	0.00	0.00	0.00
4.1.3	CONTRIBUCIONES DE MEJORAS	0.00	0.00	0.00	0.00
4.1.3.1	CONTRIBUCIONES DE MEJORAS POR OBRAS PÚBLICAS	0.00	0.00	0.00	0.00
4.1.3.2	CONTRIBUCIONES DE MEJORAS NO COMPRENDIDAS EN LA LEY DE INGRESOS VIGENTE, CAUSADAS EN EJERCICIOS FISCALES ANTERIORES PENDIENTES DE LIQUIDACIÓN O PAGO	0.00	0.00	0.00	0.00
4.1.4	DERECHOS	0.00	0.00	0.00	0.00
4.1.4.1	DERECHOS POR EL USO, GOCE, APROVECHAMIENTO O EXPLOTACIÓN DE BIENES DE DOMINIO PÚBLICO	0.00	0.00	0.00	0.00
4.1.4.2	DERECHOS A LOS HIDROCARBUROS (DEROGADA)	0.00	0.00	0.00	0.00

4.1.4.3	DERECHOS POR PRESTACIÓN DE SERVICIOS	0.00	0.00	0.00	0.00
4.1.4.4	ACCESORIOS DE DERECHOS	0.00	0.00	0.00	0.00
4.1.4.5	DERECHOS NO COMPRENDIDOS EN LA LEY DE INGRESOS VIGENTE, CAUSADOS EN EJERCICIOS FISCALES ANTERIORES PENDIENTES DE LIQUIDACIÓN O PAGO	0.00	0.00	0.00	0.00
4.1.4.9	OTROS DERECHOS	0.00	0.00	0.00	0.00
4.1.5	PRODUCTOS	0.00	0.00	0.00	0.00
4.1.5.1	PRODUCTOS	0.00	0.00	0.00	0.00
4.1.5.2	ENAJENACIÓN DE BIENES MUEBLES NO SUJETOS A SER INVENTARIADOS (DEROGADA)	0.00	0.00	0.00	0.00
4.1.5.3	ACCESORIOS DE PRODUCTOS (DEROGADA)	0.00	0.00	0.00	0.00
4.1.5.4	PRODUCTOS NO COMPRENDIDOS EN LA LEY DE INGRESOS VIGENTE, CAUSADOS EN EJERCICIOS FISCALES ANTERIORES PENDIENTES DE LIQUIDACIÓN O PAGO	0.00	0.00	0.00	0.00
4.1.5.9	OTROS PRODUCTOS QUE GENERAN INGRESOS CORRIENTES (DEROGADA)	0.00	0.00	0.00	0.00
4.1.6	APROVECHAMIENTOS	0.00	6,140.00	6,140.00	0.00
4.1.6.1	INCENTIVOS DERIVADOS DE LA COLABORACIÓN FISCAL (DEROGADA)	0.00	0.00	0.00	0.00
4.1.6.2	MULTAS	0.00	0.00	0.00	0.00
4.1.6.3	INDEMNIZACIONES	0.00	0.00	0.00	0.00
4.1.6.4	REINTEGROS	0.00	0.00	0.00	0.00
4.1.6.5	APROVECHAMIENTOS PROVENIENTES DE OBRAS PÚBLICAS	0.00	0.00	0.00	0.00
4.1.6.6	APROVECHAMIENTOS NO COMPRENDIDOS EN LA LEY DE INGRESOS VIGENTE, CAUSADOS EN EJERCICIOS FISCALES ANTERIORES PENDIENTES DE LIQUIDACIÓN O PAGO	0.00	0.00	0.00	0.00
4.1.6.7	APROVECHAMIENTOS POR APORTACIONES Y COOPERACIONES (DEROGADA)	0.00	0.00	0.00	0.00
4.1.6.8	ACCESORIOS DE APROVECHAMIENTOS	0.00	0.00	0.00	0.00
4.1.6.9	OTROS APROVECHAMIENTOS	0.00	6,140.00	6,140.00	0.00
4.1.7	INGRESOS POR VENTA DE BIENES Y PRESTACIÓN DE SERVICIOS	0.00	2,663,768.54	2,663,768.54	0.00
4.1.7.1	INGRESOS POR VENTA DE BIENES Y PRESTACIÓN DE SERVICIOS DE INSTITUCIONES PÚBLICAS DE SEGURIDAD SOCIAL	0.00	0.00	0.00	0.00
4.1.7.2	INGRESOS POR VENTA DE BIENES Y PRESTACIÓN DE SERVICIOS DE EMPRESAS PRODUCTIVAS DEL ESTADO	0.00	0.00	0.00	0.00
4.1.7.3	INGRESOS POR VENTA DE BIENES Y PRESTACIÓN DE SERVICIOS DE ENTIDADES PARAESTATALES Y FIDEICOMISOS NO E	0.00	2,663,768.54	2,663,768.54	0.00
4.1.7.4	INGRESOS POR VENTA DE BIENES Y PRESTACIÓN DE SERVICIOS DE ENTIDADES PARAESTATALES EMPRESARIALES NO F	0.00	0.00	0.00	0.00
4.1.7.5	INGRESOS POR VENTA DE BIENES Y PRESTACIÓN DE SERVICIOS DE ENTIDADES PARAESTATALES EMPRESARIALES FINA	0.00	0.00	0.00	0.00
4.1.7.6	INGRESOS POR VENTA DE BIENES Y PRESTACIÓN DE SERVICIOS DE ENTIDADES PARAESTATALES EMPRESARIALES FINA	0.00	0.00	0.00	0.00
4.1.7.7	INGRESOS POR VENTA DE BIENES Y PRESTACIÓN DE SERVICIOS DE FIDEICOMISOS FINANCIEROS PÚBLICOS CON PARTIC	0.00	0.00	0.00	0.00
4.1.7.8	INGRESOS POR VENTA DE BIENES Y PRESTACIÓN DE SERVICIOS DE LOS PODERES LEGISLATIVO Y JUDICIAL, Y DE LOS Ó	0.00	0.00	0.00	0.00
4.1.9	INGRESOS NO COMPRENDIDOS EN LAS FRACCIONES DE LA LEY DE INGRESOS CAUSADOS EN EJERCICIOS FISCALES AN	0.00	0.00	0.00	0.00
4.1.9.1	IMPUESTOS NO COMPRENDIDOS EN LAS FRACCIONES DE LA LEY DE INGRESOS CAUSADOS EN EJERCICIOS FISCALES AN	0.00	0.00	0.00	0.00
4.1.9.2	CONTRIBUCIONES DE MEJORAS, DERECHOS, PRODUCTOS Y APROVECHAMIENTOS NO COMPRENDIDOS EN LAS FRACCIO	0.00	0.00	0.00	0.00
4.2	PARTICIPACIONES, APORTACIONES, CONVENIOS, INCENTIVOS DERIVADOS DE LA COLABORACIÓN FISCAL, FONDOS DISTINTOS DE APORTACIONES, TRANSFERENCIAS, ASIGNACIONES, SUBSIDIOS Y SUBVENCIONES, Y PENSIONES Y JUBILACIONES	0.00	20,239,199.96	20,239,199.96	0.00
4.2.1	PARTICIPACIONES, APORTACIONES, CONVENIOS, INCENTIVOS DERIVADOS DE LA COLABORACIÓN FISCAL Y FONDOS DISTINTOS DE APORTACIONES	0.00	20,239,199.96	20,239,199.96	0.00
4.2.1.1	PARTICIPACIONES	0.00	0.00	0.00	0.00
4.2.1.2	APORTACIONES	0.00	0.00	0.00	0.00
4.2.1.3	CONVENIOS	0.00	20,239,199.96	20,239,199.96	0.00
4.2.1.4	INCENTIVOS DERIVADOS DE LA COLABORACIÓN FISCAL	0.00	0.00	0.00	0.00
4.2.1.5	FONDOS DISTINTOS DE APORTACIONES	0.00	0.00	0.00	0.00
4.2.2	TRANSFERENCIAS, ASIGNACIONES, SUBSIDIOS Y SUBVENCIONES, Y PENSIONES Y JUBILACIONES	0.00	0.00	0.00	0.00
4.2.2.1	TRANSFERENCIAS Y ASIGNACIONES	0.00	0.00	0.00	0.00
4.2.2.2	TRANSFERENCIAS DEL SECTOR PÚBLICO (DEROGADA)	0.00	0.00	0.00	0.00

4.2.2.3	SUBSIDIOS Y SUBVENCIONES	0.00	0.00	0.00	0.00
4.2.2.4	AYUDAS SOCIALES (DEROGADA)	0.00	0.00	0.00	0.00
4.2.2.5	PENSIONES Y JUBILACIONES	0.00	0.00	0.00	0.00
4.2.2.6	TRANSFERENCIAS DEL EXTERIOR (DEROGADA)	0.00	0.00	0.00	0.00
4.2.2.7	TRANSFERENCIAS DEL FONDO MEXICANO DEL PETRÓLEO PARA LA ESTABILIZACIÓN Y EL DESARROLLO	0.00	0.00	0.00	0.00
4.3	OTROS INGRESOS Y BENEFICIOS	0.00	8,612.00	8,612.00	0.00
4.3.1	INGRESOS FINANCIEROS	0.00	0.00	0.00	0.00
4.3.1.1	INTERESES GANADOS DE TÍTULOS, VALORES Y DEMÁS INSTRUMENTOS FINANCIEROS	0.00	0.00	0.00	0.00
4.3.1.9	OTROS INGRESOS FINANCIEROS	0.00	0.00	0.00	0.00
4.3.2	INCREMENTO POR VARIACIÓN DE INVENTARIOS	0.00	0.00	0.00	0.00
4.3.2.1	INCREMENTO POR VARIACIÓN DE INVENTARIOS DE MERCANCÍAS PARA VENTA	0.00	0.00	0.00	0.00
4.3.2.2	INCREMENTO POR VARIACIÓN DE INVENTARIOS DE MERCANCÍAS TERMINADAS	0.00	0.00	0.00	0.00
4.3.2.3	INCREMENTO POR VARIACIÓN DE INVENTARIOS DE MERCANCÍAS EN PROCESO DE ELABORACIÓN	0.00	0.00	0.00	0.00
4.3.2.4	INCREMENTO POR VARIACIÓN DE INVENTARIOS DE MATERIAS PRIMAS, MATERIALES Y SUMINISTROS PARA PRODUCCIÓN	0.00	0.00	0.00	0.00
4.3.2.5	INCREMENTO POR VARIACIÓN DE ALMACÉN DE MATERIAS PRIMAS, MATERIALES Y SUMINISTROS DE CONSUMO	0.00	0.00	0.00	0.00
4.3.3	DISMINUCIÓN DEL EXCESO DE ESTIMACIONES POR PÉRDIDA O DETERIORO U OBSOLESCENCIA	0.00	0.00	0.00	0.00
4.3.3.1	DISMINUCIÓN DEL EXCESO DE ESTIMACIONES POR PÉRDIDA O DETERIORO U OBSOLESCENCIA	0.00	0.00	0.00	0.00
4.3.4	DISMINUCIÓN DEL EXCESO DE PROVISIONES	0.00	0.00	0.00	0.00
4.3.4.1	DISMINUCIÓN DEL EXCESO DE PROVISIONES	0.00	0.00	0.00	0.00
4.3.9	OTROS INGRESOS Y BENEFICIOS VARIOS	0.00	8,612.00	8,612.00	0.00
4.3.9.1	OTROS INGRESOS DE EJERCICIOS ANTERIORES (DEROGADA)	0.00	0.00	0.00	0.00
4.3.9.2	BONIFICACIONES Y DESCUENTOS OBTENIDOS	0.00	0.00	0.00	0.00
4.3.9.3	DIFERENCIAS POR TIPO DE CAMBIO A FAVOR	0.00	0.00	0.00	0.00
4.3.9.4	DIFERENCIAS DE COTIZACIONES A FAVOR EN VALORES NEGOCIABLES	0.00	0.00	0.00	0.00
4.3.9.5	RESULTADO POR POSICIÓN MONETARIA	0.00	0.00	0.00	0.00
4.3.9.6	UTILIDADES POR PARTICIPACIÓN PATRIMONIAL	0.00	0.00	0.00	0.00
4.3.9.7	DIFERENCIAS POR REESTRUCTURACIÓN DE DEUDA PÚBLICA A FAVOR	0.00	0.00	0.00	0.00
4.3.9.9	OTROS INGRESOS Y BENEFICIOS VARIOS	0.00	8,612.00	8,612.00	0.00
5	GASTOS Y OTRAS PERDIDAS	0.00	20,447,045.67	20,447,045.67	0.00
5.1	GASTOS DE FUNCIONAMIENTO	0.00	20,206,885.67	20,206,885.67	0.00
5.1.1	SERVICIOS PERSONALES	0.00	15,671,101.60	15,671,101.60	0.00
5.1.1.1	REMUNERACIONES AL PERSONAL DE CARÁCTER PERMANENTE	0.00	10,260,677.76	10,260,677.76	0.00
5.1.1.2	REMUNERACIONES AL PERSONAL DE CARÁCTER TRANSITORIO	0.00	230,630.84	230,630.84	0.00
5.1.1.3	REMUNERACIONES ADICIONALES Y ESPECIALES	0.00	1,906,876.53	1,906,876.53	0.00
5.1.1.4	SEGURIDAD SOCIAL	0.00	2,045,927.56	2,045,927.56	0.00
5.1.1.5	OTRAS PRESTACIONES SOCIALES Y ECONÓMICAS	0.00	989,700.49	989,700.49	0.00
5.1.1.6	PAGO DE ESTÍMULOS A SERVIDORES PÚBLICOS	0.00	237,288.42	237,288.42	0.00
5.1.2	MATERIALES Y SUMINISTROS	0.00	1,487,536.01	1,487,536.01	0.00
5.1.2.1	MATERIALES DE ADMINISTRACIÓN, EMISIÓN DE DOCUMENTOS Y ARTÍCULOS OFICIALES	0.00	396,662.68	396,662.68	0.00
5.1.2.2	ALIMENTOS Y UTENSILIOS	0.00	70,153.52	70,153.52	0.00
5.1.2.3	MATERIAS PRIMAS Y MATERIALES DE PRODUCCIÓN Y COMERCIALIZACIÓN	0.00	7,066.40	7,066.40	0.00
5.1.2.4	MATERIALES Y ARTÍCULOS DE CONSTRUCCIÓN Y DE REPARACIÓN	0.00	374,953.61	374,953.61	0.00
5.1.2.5	PRODUCTOS QUÍMICOS, FARMACÉUTICOS Y DE LABORATORIO	0.00	41,819.93	41,819.93	0.00
5.1.2.6	COMBUSTIBLES, LUBRICANTES Y ADITIVOS	0.00	322,801.61	322,801.61	0.00
5.1.2.7	VESTUARIO, BLANCOS, PRENDAS DE PROTECCIÓN Y ARTÍCULOS DEPORTIVOS	0.00	97,279.41	97,279.41	0.00

5.1.2.8	MATERIALES Y SUMINISTROS PARA SEGURIDAD	0.00	0.00	0.00	0.00
5.1.2.9	HERRAMIENTAS, REFACCIONES Y ACCESORIOS MENORES	0.00	176,798.85	176,798.85	0.00
5.1.3	SERVICIOS GENERALES	0.00	3,048,248.06	3,048,248.06	0.00
5.1.3.1	SERVICIOS BÁSICOS	0.00	378,747.79	378,747.79	0.00
5.1.3.2	SERVICIOS DE ARRENDAMIENTO	0.00	229,950.42	229,950.42	0.00
5.1.3.3	SERVICIOS PROFESIONALES, CIENTÍFICOS Y TÉCNICOS Y OTROS SERVICIOS	0.00	820,072.24	820,072.24	0.00
5.1.3.4	SERVICIOS FINANCIEROS, BANCARIOS Y COMERCIALES	0.00	97,478.17	97,478.17	0.00
5.1.3.5	SERVICIOS DE INSTALACIÓN, REPARACIÓN, MANTENIMIENTO Y CONSERVACIÓN	0.00	571,173.88	571,173.88	0.00
5.1.3.6	SERVICIOS DE COMUNICACIÓN SOCIAL Y PUBLICIDAD	0.00	36,459.20	36,459.20	0.00
5.1.3.7	SERVICIOS DE TRASLADO Y VIÁTICOS	0.00	220,969.23	220,969.23	0.00
5.1.3.8	SERVICIOS OFICIALES	0.00	409,343.50	409,343.50	0.00
5.1.3.9	OTROS SERVICIOS GENERALES	0.00	284,053.63	284,053.63	0.00
5.2	TRANSFERENCIAS, ASIGNACIONES, SUBSIDIOS Y OTRAS AYUDAS	0.00	240,160.00	240,160.00	0.00
5.2.1	TRANSFERENCIAS INTERNAS Y ASIGNACIONES AL SECTOR PÚBLICO	0.00	0.00	0.00	0.00
5.2.1.1	ASIGNACIONES AL SECTOR PÚBLICO	0.00	0.00	0.00	0.00
5.2.1.2	TRANSFERENCIAS INTERNAS AL SECTOR PÚBLICO	0.00	0.00	0.00	0.00
5.2.2	TRANSFERENCIAS AL RESTO DEL SECTOR PÚBLICO	0.00	0.00	0.00	0.00
5.2.2.1	TRANSFERENCIAS A ENTIDADES PARAESTATALES	0.00	0.00	0.00	0.00
5.2.2.2	TRANSFERENCIAS A ENTIDADES FEDERATIVAS Y MUNICIPIOS	0.00	0.00	0.00	0.00
5.2.3	SUBSIDIOS Y SUBVENCIONES	0.00	0.00	0.00	0.00
5.2.3.1	SUBSIDIOS	0.00	0.00	0.00	0.00
5.2.3.2	SUBVENCIONES	0.00	0.00	0.00	0.00
5.2.4	AYUDAS SOCIALES	0.00	240,160.00	240,160.00	0.00
5.2.4.1	AYUDAS SOCIALES A PERSONAS	0.00	2,000.00	2,000.00	0.00
5.2.4.2	BECAS	0.00	238,160.00	238,160.00	0.00
5.2.4.3	AYUDAS SOCIALES A INSTITUCIONES	0.00	0.00	0.00	0.00
5.2.4.4	AYUDAS SOCIALES POR DESASTRES NATURALES Y OTROS SINIESTROS	0.00	0.00	0.00	0.00
5.2.5	PENSIONES Y JUBILACIONES	0.00	0.00	0.00	0.00
5.2.5.1	PENSIONES	0.00	0.00	0.00	0.00
5.2.5.2	JUBILACIONES	0.00	0.00	0.00	0.00
5.2.5.9	OTRAS PENSIONES Y JUBILACIONES	0.00	0.00	0.00	0.00
5.2.6	TRANSFERENCIAS A FIDEICOMISOS, MANDATOS Y CONTRATOS ANÁLOGOS	0.00	0.00	0.00	0.00
5.2.6.1	TRANSFERENCIAS A FIDEICOMISOS, MANDATOS Y CONTRATOS ANÁLOGOS AL GOBIERNO	0.00	0.00	0.00	0.00
5.2.6.2	TRANSFERENCIAS A FIDEICOMISOS, MANDATOS Y CONTRATOS ANÁLOGOS A ENTIDADES PARAESTATALES	0.00	0.00	0.00	0.00
5.2.7	TRANSFERENCIAS A LA SEGURIDAD SOCIAL	0.00	0.00	0.00	0.00
5.2.7.1	TRANSFERENCIAS POR OBLIGACIONES DE LEY	0.00	0.00	0.00	0.00
5.2.8	DONATIVOS	0.00	0.00	0.00	0.00
5.2.8.1	DONATIVOS A INSTITUCIONES SIN FINES DE LUCRO	0.00	0.00	0.00	0.00
5.2.8.2	DONATIVOS A ENTIDADES FEDERATIVAS Y MUNICIPIOS	0.00	0.00	0.00	0.00
5.2.8.3	DONATIVOS A FIDEICOMISO, MANDATOS Y CONTRATOS ANÁLOGOS PRIVADOS	0.00	0.00	0.00	0.00
5.2.8.4	DONATIVOS A FIDEICOMISO, MANDATOS Y CONTRATOS ANÁLOGOS ESTATALES	0.00	0.00	0.00	0.00
5.2.8.5	DONATIVOS INTERNACIONALES	0.00	0.00	0.00	0.00
5.2.9	TRANSFERENCIAS AL EXTERIOR	0.00	0.00	0.00	0.00
5.2.9.1	TRANSFERENCIAS AL EXTERIOR A GOBIERNOS EXTRANJEROS Y ORGANISMOS INTERNACIONALES	0.00	0.00	0.00	0.00

5.2.9.2	TRANSFERENCIAS AL SECTOR PRIVADO EXTERNO	0.00	0.00	0.00	0.00
5.3	PARTICIPACIONES Y APORTACIONES	0.00	0.00	0.00	0.00
5.3.1	PARTICIPACIONES	0.00	0.00	0.00	0.00
5.3.1.1	PARTICIPACIONES DE LA FEDERACIÓN A ENTIDADES FEDERATIVAS Y MUNICIPIOS	0.00	0.00	0.00	0.00
5.3.1.2	PARTICIPACIONES DE LAS ENTIDADES FEDERATIVAS A LOS MUNICIPIOS	0.00	0.00	0.00	0.00
5.3.2	APORTACIONES	0.00	0.00	0.00	0.00
5.3.2.1	APORTACIONES DE LA FEDERACIÓN A ENTIDADES FEDERATIVAS Y MUNICIPIOS	0.00	0.00	0.00	0.00
5.3.2.2	APORTACIONES DE LAS ENTIDADES FEDERATIVAS A LOS MUNICIPIOS	0.00	0.00	0.00	0.00
5.3.3	CONVENIOS	0.00	0.00	0.00	0.00
5.3.3.1	CONVENIOS DE REASIGNACIÓN	0.00	0.00	0.00	0.00
5.3.3.2	CONVENIOS DE DESCENTRALIZACIÓN Y OTROS	0.00	0.00	0.00	0.00
5.4	INTERESES, COMISIONES Y OTROS GASTOS DE LA DEUDA PUBLICA	0.00	0.00	0.00	0.00
5.4.1	INTERESES DE LA DEUDA PÚBLICA	0.00	0.00	0.00	0.00
5.4.1.1	INTERESES DE LA DEUDA PÚBLICA INTERNA	0.00	0.00	0.00	0.00
5.4.1.2	INTERESES DE LA DEUDA PÚBLICA EXTERNA	0.00	0.00	0.00	0.00
5.4.2	COMISIONES DE LA DEUDA PÚBLICA	0.00	0.00	0.00	0.00
5.4.2.1	COMISIONES DE LA DEUDA PÚBLICA INTERNA	0.00	0.00	0.00	0.00
5.4.2.2	COMISIONES DE LA DEUDA PÚBLICA EXTERNA	0.00	0.00	0.00	0.00
5.4.3	GASTOS DE LA DEUDA PÚBLICA	0.00	0.00	0.00	0.00
5.4.3.1	GASTOS DE LA DEUDA PÚBLICA INTERNA	0.00	0.00	0.00	0.00
5.4.3.2	GASTOS DE LA DEUDA PÚBLICA EXTERNA	0.00	0.00	0.00	0.00
5.4.4	COSTO POR COBERTURAS	0.00	0.00	0.00	0.00
5.4.4.1	COSTO POR COBERTURAS	0.00	0.00	0.00	0.00
5.4.5	APOYOS FINANCIEROS	0.00	0.00	0.00	0.00
5.4.5.1	APOYOS FINANCIEROS A INTERMEDIARIOS	0.00	0.00	0.00	0.00
5.4.5.2	APOYO FINANCIEROS A AHORRADORES Y DEUDORES DEL SISTEMA FINANCIERO NACIONAL	0.00	0.00	0.00	0.00
5.5	OTROS GASTOS Y PERDIDAS EXTRAORDINARIAS	0.00	0.00	0.00	0.00
5.5.1	ESTIMACIONES, DEPRECIACIONES, DETERIOROS, OBSOLESCENCIA Y AMORTIZACIONES	0.00	0.00	0.00	0.00
5.5.1.1	ESTIMACIONES DE PÉRDIDA POR DETERIORO DE ACTIVOS CIRCULANTES	0.00	0.00	0.00	0.00
5.5.1.2	ESTIMACIONES DE PÉRDIDA POR DETERIORO DE ACTIVOS NO CIRCULANTES	0.00	0.00	0.00	0.00
5.5.1.3	DEPRECIACIÓN DE BIENES INMUEBLES	0.00	0.00	0.00	0.00
5.5.1.4	DEPRECIACIÓN DE INFRAESTRUCTURA	0.00	0.00	0.00	0.00
5.5.1.5	DEPRECIACIÓN DE BIENES MUEBLES	0.00	0.00	0.00	0.00
5.5.1.6	DETERIORO DE BIENES	0.00	0.00	0.00	0.00
5.5.1.7	AMORTIZACIÓN DE ACTIVOS INTANGIBLES	0.00	0.00	0.00	0.00
5.5.1.8	DISMINUCIÓN DE BIENES POR PÉRDIDA U OBSOLESCENCIA	0.00	0.00	0.00	0.00
5.5.2	PROVISIONES	0.00	0.00	0.00	0.00
5.5.2.1	PROVISIONES DE PASIVOS A CORTO PLAZO	0.00	0.00	0.00	0.00
5.5.2.2	PROVISIONES DE PASIVOS A LARGO PLAZO	0.00	0.00	0.00	0.00
5.5.3	DISMINUCIÓN DE INVENTARIOS	0.00	0.00	0.00	0.00
5.5.3.1	DISMINUCIÓN DE INVENTARIOS DE MERCANCÍAS PARA VENTA	0.00	0.00	0.00	0.00
5.5.3.2	DISMINUCIÓN DE INVENTARIOS DE MERCANCÍAS TERMINADAS	0.00	0.00	0.00	0.00
5.5.3.3	DISMINUCIÓN DE INVENTARIOS DE MERCANCÍAS EN PROCESO DE ELABORACIÓN	0.00	0.00	0.00	0.00
5.5.3.4	DISMINUCIÓN DE INVENTARIOS DE MATERIAS PRIMAS, MATERIALES Y SUMINISTROS PARA PRODUCCIÓN	0.00	0.00	0.00	0.00

5.5.3.5	DISMINUCIÓN DE ALMACÉN DE MATERIALES Y SUMINISTROS DE CONSUMO	0.00	0.00	0.00	0.00
5.5.4	AUMENTO POR INSUFICIENCIA DE ESTIMACIONES POR PÉRDIDA O DETERIORO U OBSOLESCENCIA (DEROGADO)	0.00	0.00	0.00	0.00
5.5.4.1	AUMENTO POR INSUFICIENCIA DE ESTIMACIONES POR PÉRDIDA O DETERIORO U OBSOLESCENCIA (DEROGADA)	0.00	0.00	0.00	0.00
5.5.5	AUMENTO POR INSUFICIENCIA DE PROVISIONES (DEROGADO)	0.00	0.00	0.00	0.00
5.5.5.1	AUMENTO POR INSUFICIENCIA DE PROVISIONES (DEROGADA)	0.00	0.00	0.00	0.00
5.5.9	OTROS GASTOS	0.00	0.00	0.00	0.00
5.5.9.1	GASTOS DE EJERCICIOS ANTERIORES	0.00	0.00	0.00	0.00
5.5.9.2	PÉRDIDAS POR RESPONSABILIDADES	0.00	0.00	0.00	0.00
5.5.9.3	BONIFICACIONES Y DESCUENTOS OTORGADOS	0.00	0.00	0.00	0.00
5.5.9.4	DIFERENCIAS POR TIPO DE CAMBIO NEGATIVAS	0.00	0.00	0.00	0.00
5.5.9.5	DIFERENCIAS DE COTIZACIONES NEGATIVAS EN VALORES NEGOCIABLES	0.00	0.00	0.00	0.00
5.5.9.6	RESULTADO POR POSICIÓN MONETARIA	0.00	0.00	0.00	0.00
5.5.9.7	PÉRDIDAS POR PARTICIPACIÓN PATRIMONIAL	0.00	0.00	0.00	0.00
5.5.9.8	DIFERENCIAS POR REESTRUCTURACIÓN DE DEUDA PÚBLICA NEGATIVAS	0.00	0.00	0.00	0.00
5.5.9.9	OTROS GASTOS VARIOS	0.00	0.00	0.00	0.00
5.6	INVERSIÓN PÚBLICA	0.00	0.00	0.00	0.00
5.6.1	INVERSIÓN PÚBLICA NO CAPITALIZABLE	0.00	0.00	0.00	0.00
5.6.1.1	CONSTRUCCIÓN EN BIENES NO CAPITALIZABLE	0.00	0.00	0.00	0.00
7	CUENTAS DE ORDEN CONTABLES	0.00	80,710.00	80,710.00	0.00
7.1	VALORES	0.00	0.00	0.00	0.00
7.1.1	VALORES EN CUSTODIA	0.00	0.00	0.00	0.00
7.1.2	CUSTODIA DE VALORES	0.00	0.00	0.00	0.00
7.1.3	INSTRUMENTOS DE CRÉDITO PRESTADOS A FORMADORES DE MERCADO	0.00	0.00	0.00	0.00
7.1.4	PRÉSTAMO DE INSTRUMENTOS DE CRÉDITO A FORMADORES DE MERCADO Y SU GARANTÍA	0.00	0.00	0.00	0.00
7.1.5	INSTRUMENTOS DE CRÉDITO RECIBIDOS EN GARANTÍA DE LOS FORMADORES DE MERCADO	0.00	0.00	0.00	0.00
7.1.6	GARANTÍA DE CRÉDITOS RECIBIDOS DE LOS FORMADORES DE MERCADO	0.00	0.00	0.00	0.00
7.2	EMISION DE OBLIGACIONES	0.00	0.00	0.00	0.00
7.2.1	AUTORIZACIÓN PARA LA EMISIÓN DE BONOS, TÍTULOS Y VALORES DE LA DEUDA PÚBLICA INTERNA	0.00	0.00	0.00	0.00
7.2.2	AUTORIZACIÓN PARA LA EMISIÓN DE BONOS, TÍTULOS Y VALORES DE LA DEUDA PÚBLICA EXTERNA	0.00	0.00	0.00	0.00
7.2.3	EMISIONES AUTORIZADAS DE LA DEUDA PÚBLICA INTERNA Y EXTERNA	0.00	0.00	0.00	0.00
7.2.4	SUSCRIPCIÓN DE CONTRATOS DE PRÉSTAMOS Y OTRAS OBLIGACIONES DE LA DEUDA PÚBLICA INTERNA	0.00	0.00	0.00	0.00
7.2.5	SUSCRIPCIÓN DE CONTRATOS DE PRÉSTAMOS Y OTRAS OBLIGACIONES DE LA DEUDA PÚBLICA EXTERNA	0.00	0.00	0.00	0.00
7.2.6	CONTRATOS DE PRÉSTAMOS Y OTRAS OBLIGACIONES DE LA DEUDA PÚBLICA INTERNA Y EXTERNA	0.00	0.00	0.00	0.00
7.3	AVALES Y GARANTIAS	0.00	0.00	0.00	0.00
7.3.1	AVALES AUTORIZADOS	0.00	0.00	0.00	0.00
7.3.2	AVALES FIRMADOS	0.00	0.00	0.00	0.00
7.3.3	FIANZAS Y GARANTÍAS RECIBIDAS POR DEUDAS A COBRAR	0.00	0.00	0.00	0.00
7.3.4	FIANZAS Y GARANTÍAS RECIBIDAS	0.00	0.00	0.00	0.00
7.3.5	FIANZAS OTORGADAS PARA RESPALDAR OBLIGACIONES NO FISCALES DEL GOBIERNO	0.00	0.00	0.00	0.00
7.3.6	FIANZAS OTORGADAS DEL GOBIERNO PARA RESPALDAR OBLIGACIONES NO FISCALES	0.00	0.00	0.00	0.00
7.4	JUICIOS	0.00	0.00	0.00	0.00
7.4.1	DEMANDAS JUDICIALES EN PROCESO DE RESOLUCIÓN	0.00	0.00	0.00	0.00
7.4.2	RESOLUCIÓN DE DEMANDAS EN PROCESO JUDICIAL	0.00	0.00	0.00	0.00
7.5	INVERSION MEDIANTE PROYECTOS PARA PRESTACION DE SERVICIOS (PPS) Y SIMILARES	0.00	0.00	0.00	0.00

7.5.1	CONTRATOS PARA INVERSIÓN MEDIANTE PROYECTOS PARA PRESTACIÓN DE SERVICIOS (PPS) Y SIMILARES	0.00	0.00	0.00	0.00
7.5.2	INVERSIÓN PÚBLICA CONTRATADA MEDIANTE PROYECTOS PARA PRESTACIÓN DE SERVICIOS (PPS) Y SIMILARES	0.00	0.00	0.00	0.00
7.6	BIENES CONCESIONADOS O EN COMODATO	0.00	0.00	0.00	0.00
7.6.1	BIENES BAJO CONTRATO EN CONCESIÓN	0.00	0.00	0.00	0.00
7.6.2	CONTRATO DE CONCESIÓN POR BIENES	0.00	0.00	0.00	0.00
7.6.3	BIENES BAJO CONTRATO EN COMODATO	0.00	0.00	0.00	0.00
7.6.4	CONTRATO DE COMODATO POR BIENES	0.00	0.00	0.00	0.00
7.7	DEUDORES DIVERSOS	0.00	80,710.00	80,710.00	0.00
7.7.1	DEUDORES POR SUBSIDIOS	49,346,863.41	0.00	0.00	49,346,863.41
7.7.1.1	DEUDORES POR SUBSIDIOS	49,346,863.41	0.00	0.00	49,346,863.41
7.7.2	DEUDORES ALUMNOS	316,267.00	50,990.00	29,720.00	337,537.00
7.7.2.1	DEUDORES ALUMNOS	316,267.00	50,990.00	29,720.00	337,537.00
7.7.3	ADEUDOS PENDIENTES POR RECUPERAR-ALUMNOS	316,267.00	29,720.00	50,990.00	337,537.00
7.7.3.1	ADEUDOS PENDIENTES POR RECUPERAR-ALUMNOS	316,267.00	29,720.00	50,990.00	337,537.00
7.7.4	DEUDORES POR MINISTRACION	49,346,863.41	0.00	0.00	49,346,863.41
7.7.4.1	DEUDORES POR MINISTRACION	49,346,863.41	0.00	0.00	49,346,863.41

Bajo protesta de decir verdad declaramos que los Estados Financieros y sus notas, son razonablemente correctos y son responsabilidad del emisor.

INSTITUTO TECNOLOGICO SUPERIOR DE SAN PEDRO DE LAS COLONIAS

Balanza de Comprobación

Del 01 de enero al 30 de junio de 2023

(Cifras en Pesos)

CUENTA CONTABLE	SALDO INICIAL	CARGOS	ABONOS	SALDO FINAL
CUENTAS DE ORDEN PRESUPUESTARIAS	0.00	273,756,719.70	273,756,719.70	0.00
LEY DE INGRESOS	0.00	94,194,104.40	94,194,104.40	0.00
LEY DE INGRESOS ESTIMADA	0.00	47,618,329.92	0.00	47,618,329.92
LEY DE INGRESOS POR EJECUTAR	0.00	22,917,720.50	48,390,533.40	25,472,812.90
MODIFICACIONES A LA LEY DE INGRESOS ESTIMADA	0.00	772,203.48	0.00	772,203.48
LEY DE INGRESOS DEVENGADA	0.00	22,885,850.50	22,917,720.50	31,870.00
LEY DE INGRESOS RECAUDADA	0.00	0.00	22,885,850.50	22,885,850.50
PRESUPUESTO DE EGRESOS	0.00	179,562,615.30	179,562,615.30	0.00
PRESUPUESTO DE EGRESOS APROBADO	0.00	0.00	47,618,329.92	47,618,329.92
PRESUPUESTO DE EGRESOS POR EJERCER	0.00	72,332,943.45	44,874,095.09	27,458,848.36
MODIFICACIONES AL PRESUPUESTO DE EGRESOS APROBADO	0.00	23,942,410.05	24,714,613.53	772,203.48
PRESUPUESTO DE EGRESOS COMPROMETIDO	0.00	20,931,685.04	20,850,226.87	81,458.17
PRESUPUESTO DE EGRESOS DEVENGADO	0.00	20,850,226.87	20,850,226.87	0.00
PRESUPUESTO DE EGRESOS EJERCIDO	0.00	20,850,226.87	20,655,123.02	195,103.85
PRESUPUESTO DE EGRESOS PAGADO	0.00	20,655,123.02	0.00	20,655,123.02

Bajo protesta de decir verdad declaramos que los Estados Financieros y sus notas, son razonablemente correctos y son responsabilidad del emisor.



C.P. VICENTE MIRELES S.
CONTADORES Y AUDITORES

Dictamen Contable

C.P. JOSE GILBERTO FERNIZA GARZA
DIRECTOR GENERAL DEL INSTITUTO TECNOLOGICO SUPERIOR
DE SAN PEDRO DE LAS COLONIAS
C. TERESA GUAJARDO BERLANGA
SECRETARIA DE FISCALIZACIÓN Y RENDICIÓN DE CUENTAS DEL ESTADO DE COAHUILA
C. DIP. EDUARDO OLMOS CASTRO
PRESIDENTE DE LA JUNTA DE GOBIERNO DEL H. CONGRESO DEL ESTADO DE COAHUILA

Hemos auditado los estados financieros del **INSTITUTO TECNOLOGICO SUPERIOR DE SAN PEDRO DE LAS COLONIAS**, que comprenden el estado de situación financiera e informe sobre pasivos contingentes al 30 de junio de 2023, el estado de actividades, estado de variación en la hacienda pública, estado de cambios en la situación financiera, estado de flujos de efectivo, estado analítico del activo, estado analítico de la deuda y otros pasivos, correspondientes al ejercicio terminado en dicha fecha, así como las notas explicativas de los estados financieros (desglose, memoria y gestión administrativa) que incluyen un resumen de las políticas contables significativas.

En nuestra opinión, los estados financieros contables adjuntos presentan razonablemente, en todos los aspectos materiales, la situación financiera del ente público al 30 de junio de 2023, así como de sus resultados, flujos de efectivo y la demás información contable correspondientes al ejercicio terminado en dicha fecha, de conformidad con la Ley General de Contabilidad Gubernamental y los acuerdos normativos emitidos por el Consejo Nacional de Armonización Contable (CONAC).

Hemos llevado a cabo nuestra auditoria de conformidad con las Normas Profesionales de Auditoría del Sistema Nacional de Fiscalización (NPASNF). Nuestras responsabilidades de acuerdo con dichas normas se describen más adelante en la sección *responsabilidades del auditor en relación con la auditoria de los estados financieros* contables de nuestro informe. Somos independientes del ente público de conformidad con el Código de Ética junto con los requerimientos de ética que son aplicables a nuestra auditoria de los estados financieros y hemos cumplido las demás responsabilidades de ética de conformidad con esos requerimientos y con el Código de Ética Profesional del Sistema Nacional de Fiscalización (SNF). Consideramos que la evidencia de auditoria que hemos obtenido proporciona una base suficiente y adecuada para nuestra opinión.

Las cuestiones clave de la auditoria son aquellas cuestiones que, según nuestro juicio profesional, ha sido de la mayor significatividad en nuestra auditoria de los estados financieros del periodo actual. Estas cuestiones han sido tratadas en el contexto de nuestra auditoria de los estados financieros contables en su conjunto y en la formación de nuestra opinión sobre estos, y no expresamos una opinión por separado sobre esas cuestiones.

La dirección de la entidad es responsable de la otra información. La otra información comprende la información incluida en el Avance de Gestión del segundo trimestre de 2023; pero no incluye los estados financieros contables y presupuestarios ni nuestro informe de auditoria correspondiente.

Nuestra opinión sobre los estados financieros no cubre la otra información y no expresamos ninguna forma de conclusión que proporcione un grado de seguridad sobre esta.

En relación con nuestra auditoria de los estados financieros, nuestra responsabilidad es la de leer la otra información y, al hacerlo, considerar si existe una incongruencia material entre la otra información y los



C.P. VICENTE MIRELES S.
CONTADORES Y AUDITORES

estados financieros o el conocimiento obtenido por nosotros en la auditoría o si parece que existe una incorrección material en la otra información por algún otro motivo.

Si, basándonos en el trabajo que hemos realizado, concluimos que existe una incorrección material en esta otra información, estamos obligados a informar de ello. Hemos concluido que no existe una incorrección material en la otra información

Responsabilidades de la dirección y de los responsables del gobierno de la entidad en relación con los estados financieros

La dirección es responsable de la preparación y presentación razonable de los estados financieros adjuntos de conformidad con la Ley General de Contabilidad Gubernamental y los acuerdos normativos emitidos por el CONAC, y del control interno que la dirección considere necesario para permitir la preparación de estados financieros contables libres de incorrección material, debida a fraude o error.

En la preparación de los estados financieros contables, la dirección es responsable de la valoración de la capacidad del ente público de existencia permanente, revelando, según corresponda, las cuestiones relacionadas con la existencia permanente y utilizando el postulado básico de contabilidad gubernamental existencia permanente excepto por disposición legal en la que se especifique lo contrario, o bien no exista otra alternativa realista.

Los responsables del gobierno del ente público son responsables de la supervisión del proceso de información financiera del ente.

Responsabilidades del auditor en relación con la auditoría de los estados financieros

Nuestros objetivos son obtener una seguridad razonable de que los estados financieros contables en su conjunto están libres de incorrección material, debida a fraude o error, y emitir un informe de auditoría que contiene nuestra opinión. Seguridad razonable es un alto grado de seguridad, pero no garantiza que una auditoría realizada de conformidad con las NPASNF siempre detecte una incorrección material cuando existe. Las incorrecciones pueden deberse a fraude o error y se consideran materiales si, individualmente o de forma agregada, puede preverse razonablemente que influyan en las decisiones económicas que los usuarios toman basándose en los estados financieros.

CPC Vicente Mireles Sepúlveda
Niños Héroes 166 Sur Col. Centro TRC
Ced. Profesional 1663138
Registro ASE-RPI-010-2017
Torreón Coahuila a 12 de julio de 2023



C.P. VICENTE MIRELES S.
CONTADORES Y AUDITORES

Dictamen Presupuestario

C.P. JOSE GILBERTO FERNIZA GARZA
DIRECTOR GENERAL DEL INSTITUTO TECNOLOGICO SUPERIOR
DE SAN PEDRO DE LAS COLONIAS
C. TERESA GUAJARDO BERLANGA
SECRETARIA DE FISCALIZACIÓN Y RENDICIÓN DE CUENTAS DEL ESTADO DE COAHUILA
C. DIP. EDUARDO OLMOS CASTRO
PRESIDENTE DE LA JUNTA DE GOBIERNO DEL H. CONGRESO DEL ESTADO DE COAHUILA

Hemos auditado los estados financieros del **INSTITUTO TECNOLOGICO SUPERIOR DE SAN PEDRO DE LAS COLONIAS** que comprenden los estados analíticos de ingresos por clasificación económica, fuentes de financiamiento y rubros de ingresos; los estados analíticos del ejercicio del presupuesto de egresos por clasificación administrativa, económica, objeto del gasto y funcional, correspondientes al periodo del 01 de abril al 30 de junio de 2023,

En nuestra opinión, los estados financieros presupuestarios adjuntos presentan razonablemente, en todos los aspectos materiales, el ejercicio del presupuesto de ingresos y egresos de la entidad, de conformidad con la Ley General de Contabilidad Gubernamental y los acuerdos normativos emitidos por el Consejo Nacional de Armonización Contable (CONAC).

Hemos llevado a cabo nuestra auditoria de conformidad con las Normas Profesionales de Auditoría del Sistema Nacional de Fiscalización (NPASNF). Nuestras responsabilidades de acuerdo con dichas normas se describen más adelante en la sección *responsabilidades del auditor en relación con la auditoria de los estados financieros* presupuestarios de nuestro informe. Somos independientes del ente público de conformidad con el Código de Ética junto con los requerimientos de ética que son aplicables a nuestra auditoría de los estados financieros y hemos cumplido las demás responsabilidades de ética de conformidad con esos requerimientos y con el Código de Ética Profesional del Sistema Nacional de Fiscalización (SNF). Consideramos que la evidencia de auditoria que hemos obtenido proporciona una base suficiente y adecuada para nuestra opinión.

Las cuestiones clave de la auditoria son aquellas cuestiones que, según nuestro juicio profesional, ha sido de la mayor significatividad en nuestra auditoria de los estados financieros del periodo actual. Estas cuestiones han sido tratadas en el contexto de nuestra auditoria de los estados financieros presupuestarios en su conjunto y en la formación de nuestra opinión sobre estos, y no expresamos una opinión por separado sobre esas cuestiones.

La dirección de la entidad es responsable de la otra información. La otra información comprende la información incluida en el Avance de Gestión del segundo trimestre de 2023; pero no incluye los estados financieros contables y presupuestarios ni nuestro informe de auditoría correspondiente.

Nuestra opinión sobre los estados financieros no cubre la otra información y no expresamos ninguna forma de conclusión que proporcione un grado de seguridad sobre esta.

En relación con nuestra auditoría de los estados financieros, nuestra responsabilidad es la de leer la otra información y, al hacerlo, considerar si existe una incongruencia material entre la otra información y los estados financieros o el conocimiento obtenido por nosotros en la auditoría o si parece que existe una incorrección material en la otra información por algún otro motivo.



C.P. VICENTE MIRELES S.
CONTADORES Y AUDITORES

Si, basándonos en el trabajo que hemos realizado, concluimos que existe una incorrección material en esta otra información, estamos obligados a informar de ello. Hemos concluido que no existe una incorrección material en la otra información.

Responsabilidades de la dirección y de los responsables del gobierno de la entidad en relación con los estados financieros

La dirección es responsable de la preparación y presentación razonable de los estados financieros adjuntos de conformidad con la Ley General de Contabilidad Gubernamental y los acuerdos normativos emitidos por el CONAC, y del control interno que la dirección considere necesario para permitir la preparación de estados financieros presupuestarios libres de incorrección material, debida a fraude o error.

En la preparación de los estados financieros presupuestarios, la dirección es responsable de la valoración de la capacidad del ente público de existencia permanente, revelando, según corresponda, las cuestiones relacionadas con la existencia permanente y utilizando el postulado básico de contabilidad gubernamental existencia permanente excepto por disposición legal en la que se especifique lo contrario, o bien no exista otra alternativa realista.

Los responsables del gobierno del ente público son responsables de la supervisión del proceso de información financiera del ente.

Responsabilidades del auditor en relación con la auditoría de los estados financieros

Nuestros objetivos son obtener una seguridad razonable de que los estados financieros presupuestarios en su conjunto están libres de incorrección material, debida a fraude o error, y emitir un informe de auditoría que contiene nuestra opinión. Seguridad razonable es un alto grado de seguridad, pero no garantiza que una auditoría realizada de conformidad con las NPASNFI siempre detecte una incorrección material cuando existe. Las incorrecciones pueden deberse a fraude o error y se consideran materiales si, individualmente o de forma agregada, puede preverse razonablemente que influyan en las decisiones económicas que los usuarios toman basándose en los estados financieros.

CPC Vicente Mireles Sepúlveda
Niños Héroes 166 Sur Col. Centro TRC
Ced. Profesional 1663138
Registro ASE-RPI-010-2017
Torreón Coahuila a 12 de julio de 2023



C.P. VICENTE MIRELES S.
CONTADORES Y AUDITORES

C.P. JOSE GILBERTO FERNIZA GARZA
DIRECTOR GENERAL DEL INSTITUTO TECNOLÓGICO SUPERIOR
DE SAN PEDRO DE LAS COLONIAS
C. TERESA GUAJARDO BERLANGA
SECRETARIA DE FISCALIZACIÓN Y RENDICIÓN DE CUENTAS DEL ESTADO DE COAHUILA
C. DIP. EDUARDO OLMOS CASTRO
PRESIDENTE DE LA JUNTA DE GOBIERNO DEL H. CONGRESO DEL ESTADO DE COAHUILA

Introducción

Hemos examinado la situación que guarda el control interno institucional del **INSTITUTO TECNOLÓGICO SUPERIOR DE SAN PEDRO DE LAS COLONIAS**, con base en el Marco Integrado de Control Interno emitido por el Sistema Nacional de Fiscalización, durante el periodo comprendido del 01 de abril al 30 de junio de 2023; señalando que la administración de la entidad es responsable de dar cumplimiento a dichos requerimientos normativos y legales. Nuestra responsabilidad consiste en expresar una opinión acerca del cumplimiento de los requerimientos descritos.

Alcance

El examen se realizó de acuerdo con las Normas para Atestiguar emitidas por el Instituto Mexicano de Contadores Públicos, con base en el análisis del cumplimiento del Marco Integrado de Control Interno por parte de la entidad. Consideramos que nuestro examen proporciona una base razonable para emitir una opinión.

Limitaciones Inherentes

Debido a las limitaciones inherentes en cualquier control interno, los errores o fraudes pueden ocurrir y no ser detectados. Asimismo, las proyecciones de cualquier evaluación de control interno a una fecha posterior de la revisión están sujetas al riesgo de que los procedimientos puedan llegar a ser inadecuados debido a los cambios de circunstancias, o a que el grado de cumplimiento de los procedimientos pueda deteriorarse.

Opinión

En nuestra opinión, la entidad dio cumplimiento, en todos los aspectos importantes, al Marco Integrado de Control Interno por el periodo comprendido del 01 de abril al 30 de junio de 2023; el control interno institucional ofrece una seguridad razonable, en todos los aspectos importantes.

CPC Vicente Mireles Sepúlveda
Niños Héroes 166 Sur Col. Centro TRC
Ced. Profesional 1663138
Registro ASE-RPI-010-2017
Torreón Coahuila a 12 de julio de 2023



C.P. VICENTE MIRELES S.
CONTADORES Y AUDITORES

CP. JOSE GILBERTO FERNIZA GARZA
DIRECTOR GENERAL DEL INSTITUTO TECNOLOGICO SUPERIOR
DE SAN PEDRO DE LAS COLONIAS
C. TERESA GUAJARDO BERLANGA
SECRETARIA DE FISCALIZACIÓN Y RENDICIÓN DE CUENTAS DEL ESTADO DE COAHUILA
C. DIP. EDUARDO OLMOS CASTRO
PRESIDENTE DE LA JUNTA DE GOBIERNO DEL H. CONGRESO DEL ESTADO DE COAHUILA

Introducción


Hemos examinado el cumplimiento en materia de emisión, recepción y almacenaje de los Comprobantes Fiscales Digitales por Internet del **INSTITUTO TECNOLOGICO SUPERIOR DE SAN PEDRO DE LAS COLONIAS**, con base en la legislación y normativa fiscal aplicable, durante el periodo comprendido del 01 de abril al 30 de junio de 2023; señalando que la administración de la entidad es responsable de dar cumplimiento a dichos requerimientos normativos y legales. Nuestra responsabilidad consiste en expresar una opinión acerca del cumplimiento de los requerimientos descritos.

Alcance

El examen se realizó de acuerdo con las Normas para Atestiguar emitidas por el Instituto Mexicano de Contadores Públicos, con base en el análisis del cumplimiento en materia de emisión, recepción y almacenaje de los Comprobantes Fiscales Digitales por Internet por parte de la entidad. Consideramos que nuestro examen proporciona una base razonable para emitir una opinión.

Opinión

En nuestra opinión, la entidad dio cumplimiento, en todos los aspectos importantes, en materia de emisión, recepción y almacenaje de los Comprobantes Fiscales Digitales por Internet por el periodo comprendido del 01 de abril al 30 de junio 2023.



CPC Vicente Mireles Sepúlveda
Niños Héroes 166 Sur Col. Centro TRC
Ced. Profesional 1663138
Registro ASE-RPI-010-2017
Torreón Coahuila a 12 de julio de 2023

II. Información Presupuestal

2
0
2
3

- a) Estado analítico de ingresos, del que se deriva la presentación en clasificación económica, incluyendo los ingresos excedentes generados, del 01 de enero al 30 de junio de 2023;
- b) Estado analítico de ingresos, del que se derivará la presentación en clasificación por fuentes de financiamiento, incluyendo los ingresos excedentes generados, del 01 de enero al 30 de junio;
- c) Estado analítico de ingresos, del que se derivará la presentación en clasificación por rubros de ingresos, incluyendo los ingresos excedentes generados, del 01 de enero al 30 de junio.
- d) Estado analítico del ejercicio del presupuesto de egresos del 01 de enero al 30 de junio de 2023, por clasificación administrativa;
- e) Estado analítico del ejercicio del presupuesto de egresos del 01 de enero al 31 de marzo de 2023, por clasificación económica;
- f) Estado analítico del ejercicio del presupuesto de egresos del 01 de enero al 30 de junio de 2023, por clasificación por objeto del gasto;
- g) Estado analítico del ejercicio del presupuesto de egresos del 01 de enero al 30 de junio de 2023, por clasificación funcional.
- h) Endeudamiento neto, financiamiento menos amortización del 01 de enero al 30 de junio de 2023.
- i) Intereses de la deuda del 01 de Enero al 30 de junio de 2023.; y
- j) Un flujo de fondos que resuma todas las operaciones del 01 de enero al 30 de junio de 2023.



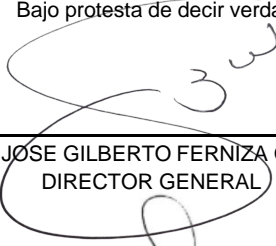
Informe de Avance de Gestión Financiera Segundo Trimestre 2023
Instituto Tecnológico Superior de San Pedro
Estado Analítico de Ingresos
 Del 1 de enero al 30 de junio de 2023

Rubro de Ingresos	Ingreso					Diferencia
	Estimado	Ampliaciones y Reducciones	Modificado	Devengado	Recaudado	
	(1)	(2)	(3 = 1 + 2)	(4)	(5)	(6 = 5 - 1)
Impuestos	0.00	0.00	0.00	0.00	0.00	0.00
Cuotas y Aportaciones de Seguridad Social	0.00	0.00	0.00	0.00	0.00	0.00
Contribuciones de Mejoras	0.00	0.00	0.00	0.00	0.00	0.00
Derechos	0.00	0.00	0.00	0.00	0.00	0.00
Productos	0.00	0.00	0.00	0.00	0.00	0.00
Aprovechamientos	17,000.00	0.00	17,000.00	6,140.00	6,140.00	-10,860.00
Ingresos por Venta de Bienes, Prestación de Servicios y Otros Ingresos	2,911,567.00	537,008.48	3,448,575.48	2,672,380.54	2,640,510.54	-271,056.46
Participaciones, Aportaciones, Convenios, Incentivos Derivados de la Colaboración Fiscal y Fondos Distintos de Aportaciones	20,239,199.96	235,195.00	20,474,394.96	20,239,199.96	20,239,199.96	0.00
Transferencias, Asignaciones, Subsidios y Subvenciones, y Pensiones y Jubilaciones	0.00	0.00	0.00	0.00	0.00	0.00
Ingresos Derivados de Financiamientos	0.00	0.00	0.00	0.00	0.00	0.00
Total	23,167,766.96	772,203.48	23,939,970.44	22,917,720.50	22,885,850.50	
				Ingresos excedentes		0.00




Informe de Avance de Gestión Financiera Segundo Trimestre 2023
Instituto Tecnológico Superior de San Pedro
Estado Analítico de Ingresos
Del 1 de enero al 30 de junio de 2023


Bajo protesta de decir verdad declaramos que los Estados Financieros y sus notas, son razonablemente correctos y son responsabilidad del emisor.




C.P. JOSE GILBERTO FERNIZA GARZA
DIRECTOR GENERAL



C.P. LUIS ANTONIO TORRES RAMIREZ
JEFE DE RECURSOS FINANCIEROS



C.P. JOSE DE JESUS ORTIZ PAREDES
DIRECTOR DE PLANEACION, INNOVACION Y CALIDAD



C.P. ELENA HERNANDEZ DELGADO
SUBDIRECTORA ADMINISTRATIVA

INSTITUTO TECNOLOGICO SUPERIOR DE SAN PEDRO DE LAS COLONIAS

Estado Analítico de Ingresos

Del 01 de enero al 30 de junio de 2023

Clasificación Económica	Ingreso					Diferencia
	Estimado	Ampliaciones y Reducciones	Modificado	Devengado	Recaudado	
	1	2	(3= 1 + 2)	4	5	
Ingresos Corrientes	47,618,329.92	772,203.48	48,390,533.40	22,907,070.50	22,875,200.50	-24,743,129.42
Impuestos	0.00	0.00	0.00	0.00	0.00	0.00
Cuotas y Aportaciones de Seguridad Social	0.00	0.00	0.00	0.00	0.00	0.00
Contribuciones de Mejoras	0.00	0.00	0.00	0.00	0.00	0.00
Derechos, Productos y Aprovechamientos Corrientes	36,000.00	0.00	36,000.00	6,140.00	6,140.00	-29,860.00
Rentas de la Propiedad	0.00	0.00	0.00	0.00	0.00	0.00
Venta de Bienes y Servicios de Entidades del Gobierno	6,464,000.00	537,008.48	7,001,008.48	2,661,730.54	2,629,860.54	-3,834,139.46
Subsidios y Subvenciones Recibidos por las Entidades	0.00	0.00	0.00	0.00	0.00	0.00
Transferencias, Asignaciones, Subsidios y Subvenciones, y Participaciones	0.00	0.00	0.00	0.00	0.00	0.00
	41,118,329.92	235,195.00	41,353,524.92	20,239,199.96	20,239,199.96	-20,879,129.96
Ingresos de Capital	0.00	0.00	0.00	0.00	0.00	0.00
Venta (Disposición) de Activos	0.00	0.00	0.00	0.00	0.00	0.00
Venta de Activos Fijos	0.00	0.00	0.00	0.00	0.00	0.00
Venta de Objetos de Valor	0.00	0.00	0.00	0.00	0.00	0.00
Venta de Activos No Producidos	0.00	0.00	0.00	0.00	0.00	0.00
Disminución de Existencias	0.00	0.00	0.00	0.00	0.00	0.00
Incremento de la depreciación, amortización, estimaciones y	0.00	0.00	0.00	0.00	0.00	0.00
Transferencias, asignaciones y donativos de capital	0.00	0.00	0.00	0.00	0.00	0.00
Recuperación de inversiones financieras realizadas con	0.00	0.00	0.00	0.00	0.00	0.00
Ingresos Derivados de Financiamientos	0.00	0.00	0.00	0.00	0.00	0.00
Disminucion de activos financieros	0.00	0.00	0.00	0.00	0.00	0.00
Disminucion de pasivos	0.00	0.00	0.00	0.00	0.00	0.00
Disminucion de Patrimonio	0.00	0.00	0.00	0.00	0.00	0.00
Total	47,618,329.92	772,203.48	48,390,533.40	22,907,070.50	22,875,200.50	0.00
				Ingresos excedentes		0.00



Informe de Avance de Gestión Financiera Segundo Trimestre 2023
Instituto Tecnológico Superior de San Pedro
Estado Analítico de Ingresos por Fuente de Financiamiento
 Del 1 de enero al 30 de junio de 2023

Estado Analítico de Ingresos Por Fuente de Financiamiento	Ingreso					Diferencia
	Estimado	Ampliaciones y Reducciones	Modificado	Devengado	Recaudado	
	(1)	(2)	(3 = 1 + 2)	(4)	(5)	(6 = 5 - 1)
Ingresos del Poder Ejecutivo Federal o Estatal y de los Municipios	20,256,199.96	235,195.00	20,491,394.96	20,245,339.96	20,245,339.96	-10,860.00
Impuestos	0.00	0.00	0.00	0.00	0.00	0.00
Cuotas y Aportaciones de Seguridad Social	0.00	0.00	0.00	0.00	0.00	0.00
Contribuciones de Mejoras	0.00	0.00	0.00	0.00	0.00	0.00
Derechos	0.00	0.00	0.00	0.00	0.00	0.00
Productos	0.00	0.00	0.00	0.00	0.00	0.00
Aprovechamientos	17,000.00	0.00	17,000.00	6,140.00	6,140.00	-10,860.00
Participaciones, Aportaciones, Convenios, Incentivos Derivados de la Colaboración Fiscal y Fondos Distintos de Aportaciones	20,239,199.96	235,195.00	20,474,394.96	20,239,199.96	20,239,199.96	0.00
Transferencias, Asignaciones, Subsidios y Subvenciones, y Pensiones y Jubilaciones	0.00	0.00	0.00	0.00	0.00	0.00
Ingresos de los Entes Públicos de los Poderes Legislativo y Judicial, de los Órganos Autónomos y del Sector Paraestatal o Paramunicipal, así como de las Empresas Productivas del Estado	2,911,567.00	537,008.48	3,448,575.48	2,672,380.54	2,640,510.54	-271,056.46
Cuotas y Aportaciones de Seguridad Social	0.00	0.00	0.00	0.00	0.00	0.00
Productos	0.00	0.00	0.00	0.00	0.00	0.00
Ingresos por Venta de Bienes, Prestación de Servicios y Otros Ingresos	2,911,567.00	537,008.48	3,448,575.48	2,672,380.54	2,640,510.54	-271,056.46
Transferencias, Asignaciones, Subsidios y Subvenciones, y Pensiones y Jubilaciones	0.00	0.00	0.00	0.00	0.00	0.00
Ingresos Derivados de Financiamientos	0.00	0.00	0.00	0.00	0.00	0.00
Ingresos Derivados de Financiamientos	0.00	0.00	0.00	0.00	0.00	0.00
Total	23,167,766.96	772,203.48	23,939,970.44	22,917,720.50	22,885,850.50	
				Ingresos excedentes		0.00




Informe de Avance de Gestión Financiera Segundo Trimestre 2023
Instituto Tecnológico Superior de San Pedro
Estado Analítico de Ingresos por Fuente de Financiamiento
Del 1 de enero al 30 de junio de 2023


Bajo protesta de decir verdad declaramos que los Estados Financieros y sus notas, son razonablemente correctos y son responsabilidad del emisor.




C.P. JOSÉ GILBERTO FERNIZA GARZA
DIRECTOR GENERAL



C.P. ELENA HERNÁNDEZ DELGADO
SUBDIRECTORA ADMINISTRATIVA



C.P. LUIS ANTONIO TORRES RAMÍREZ
JEFE DE RECURSOS FINANCIEROS



C.P. JOSÉ DE JESÚS ORTIZ PAREDES
DIRECTOR DE PLANEACIÓN, INNOVACIÓN Y CALIDAD

INSTITUTO TECNOLÓGICO SUPERIOR DE SAN PEDRO DE LAS COLONIAS

Estado Analítico de Ingresos

Del 01 de enero al 30 de junio de 2023

Estado Analítico de Ingresos Por Fuente de Financiamiento	Ingreso					Diferencia
	Estimado	Ampliaciones y Reducciones	Modificado	Devengado	Recaudado	
	1	2	(3= 1 + 2)	4	5	
Ingresos del Poder Ejecutivo Federal o Estatal y de los Municipios	41,154,329.92	235,195.00	41,389,524.92	20,245,339.96	20,245,339.96	-20,908,989.96
Impuestos	0.00	0.00	0.00	0.00	0.00	0.00
Cuotas y Aportaciones de Seguridad Social	0.00	0.00	0.00	0.00	0.00	0.00
Contribuciones de Mejoras	0.00	0.00	0.00	0.00	0.00	0.00
Derechos	0.00	0.00	0.00	0.00	0.00	0.00
Productos	0.00	0.00	0.00	0.00	0.00	0.00
Aprovechamientos	36,000.00	0.00	36,000.00	6,140.00	6,140.00	-29,860.00
Participaciones, Aportaciones, Convenios, Incentivos Derivados de la Colaboración Fiscal y Fondos Distintos de Aportaciones	41,118,329.92	235,195.00	41,353,524.92	20,239,199.96	20,239,199.96	-20,879,129.96
Transferencias, Asignaciones, Subsidios y Subvenciones, y Pensiones y Jubilaciones	0.00	0.00	0.00	0.00	0.00	0.00
Ingresos de los Entes Públicos de los Poderes Legislativo y Judicial, de los Órganos Autónomos y del Sector Paraestatal o Paramunicipal, así como de las Empresas Productivas del Estado	6,464,000.00	537,008.48	7,001,008.48	2,661,730.54	2,629,860.54	-3,834,139.46
Cuotas y Aportaciones de Seguridad Social	0.00	0.00	0.00	0.00	0.00	0.00
Productos	0.00	0.00	0.00	0.00	0.00	0.00
Ingresos por Venta de Bienes, Prestación de Servicios y Otros Ingresos	6,464,000.00	537,008.48	7,001,008.48	2,661,730.54	2,629,860.54	-3,834,139.46
Transferencias, Asignaciones, Subsidios y Subvenciones, y Pensiones y Jubilaciones	0.00	0.00	0.00	0.00	0.00	0.00
Ingresos Derivados de Financiamientos	0.00	0.00	0.00	0.00	0.00	0.00
Ingresos Derivados de Financiamientos	0.00	0.00	0.00	0.00	0.00	0.00
Total	47,618,329.92	772,203.48	48,390,533.40	22,907,070.50	22,875,200.50	0.00
				Ingresos excedentes		

INSTITUTO TECNOLOGICO SUPERIOR DE SAN PEDRO DE LAS COLONIAS

Estado Analítico de Ingresos

Del 01 de enero al 30 de junio de 2023

Rubro de Ingresos	Ingreso					Diferencia
	Estimado	Ampliaciones y Reducciones	Modificado	Devengado	Recaudado	
	1	2	(3= 1 + 2)	4	5	
Impuestos	0.00	0.00	0.00	0.00	0.00	0.00
Cuotas y Aportaciones de Seguridad Social	0.00	0.00	0.00	0.00	0.00	0.00
Contribuciones de Mejoras	0.00	0.00	0.00	0.00	0.00	0.00
Derechos	0.00	0.00	0.00	0.00	0.00	0.00
Productos	0.00	0.00	0.00	0.00	0.00	0.00
Aprovechamientos	36,000.00	0.00	36,000.00	6,140.00	6,140.00	-29,860.00
Ingresos por Venta de Bienes, Prestación de Servicios y Otros Ingresos	6,464,000.00	537,008.48	7,001,008.48	2,661,730.54	2,629,860.54	-3,834,139.46
Participaciones, Aportaciones, Convenios, Incentivos Derivados de la Colaboración Fiscal y Fondos Distintos de Aportaciones	41,118,329.92	235,195.00	41,353,524.92	20,239,199.96	20,239,199.96	-20,879,129.96
Transferencias, Asignaciones, Subsidios y Subvenciones, y Pensiones y Jubilaciones	0.00	0.00	0.00	0.00	0.00	0.00
Ingresos Derivados de Financiamientos	0.00	0.00	0.00	0.00	0.00	0.00
Total	47,618,329.92	772,203.48	48,390,533.40	22,907,070.50	22,875,200.50	0.00
				Ingresos excedentes		

INSTITUTO TECNOLOGICO SUPERIOR DE SAN PEDRO DE LAS COLONIAS

Estado Analítico de Ingresos

Del 01 de enero al 30 de junio de 2023

Rubro de Ingresos	Ingreso					Diferencia
	Estimado	Ampliaciones y Reducciones	Modificado	Devengado	Recaudado	
	1	2	(3= 1 + 2)	4	5	
Impuestos	0.00	0.00	0.00	0.00	0.00	0.00
Cuotas y Aportaciones de Seguridad Social	0.00	0.00	0.00	0.00	0.00	0.00
Contribuciones de Mejoras	0.00	0.00	0.00	0.00	0.00	0.00
Derechos	0.00	0.00	0.00	0.00	0.00	0.00
Productos	0.00	0.00	0.00	0.00	0.00	0.00
Aprovechamientos	36,000.00	0.00	36,000.00	6,140.00	6,140.00	-29,860.00
Ingresos por Venta de Bienes, Prestación de Servicios y Otros Ingresos	6,464,000.00	537,008.48	7,001,008.48	2,661,730.54	2,629,860.54	-3,834,139.46
Participaciones, Aportaciones, Convenios, Incentivos Derivados de la Colaboración Fiscal y Fondos Distintos de Aportaciones	41,118,329.92	235,195.00	41,353,524.92	20,239,199.96	20,239,199.96	-20,879,129.96
Transferencias, Asignaciones, Subsidios y Subvenciones, y Pensiones y Jubilaciones	0.00	0.00	0.00	0.00	0.00	0.00
Ingresos Derivados de Financiamientos	0.00	0.00	0.00	0.00	0.00	0.00
Total	47,618,329.92	772,203.48	48,390,533.40	22,907,070.50	22,875,200.50	0.00
				Ingresos excedentes		




Informe de Avance de Gestión Financiera Segundo Trimestre 2023
Instituto Tecnológico Superior de San Pedro
Estado Analítico del Ejercicio del Presupuesto de Egresos
Clasificación Administrativa
 Del 1 de enero al 30 de junio de 2023


Concepto	Egresos					Subejercicio
	Aprobado	Ampliaciones/ (Reducciones)	Modificado	Devengado	Pagado	
	1	2	3 = (1 + 2)	4	5	
PROCESO ACADÉMICO	456,300.00	235,195.00	691,495.00	294,089.05	294,089.05	397,405.95
PROCESO ACADÉMICO	456,300.00	235,195.00	691,495.00	294,089.05	294,089.05	397,405.95
PROCESO DE PLANEACIÓN	563,000.00	150,000.00	713,000.00	287,180.70	287,180.70	425,819.30
PROCESO DE PLANEACIÓN	563,000.00	150,000.00	713,000.00	287,180.70	287,180.70	425,819.30
PROCESO DE ADMINISTRACIÓN DE LOS RECURSOS	22,526,649.90	386,892.48	22,913,542.38	19,847,732.35	19,652,628.50	3,065,810.03
PROCESO DE ADMINISTRACIÓN DE LOS RECURSOS	22,526,649.90	386,892.48	22,913,542.38	19,847,732.35	19,652,628.50	3,065,810.03
PROCESO DE VINCULACIÓN	572,600.00	116.00	572,716.00	416,441.97	416,441.97	156,274.03
PROCESO DE VINCULACIÓN	572,600.00	116.00	572,716.00	416,441.97	416,441.97	156,274.03
PROCESO DE INNOVACIÓN Y CALIDAD	30,500.00	0.00	30,500.00	4,782.80	4,782.80	25,717.20
PROCESO DE INNOVACIÓN Y CALIDAD	30,500.00	0.00	30,500.00	4,782.80	4,782.80	25,717.20
Total del Gasto	24,149,049.90	772,203.48	24,921,253.38	20,850,226.87	20,655,123.02	4,071,026.51

Bajo protesta de decir verdad declaramos que los Estados Financieros y sus notas, son razonablemente correctos y son responsabilidad del emisor.


 C.P. JOSE GILBERTO FERNIZA GARZA
 DIRECTOR GENERAL


 C.P. ELENA HERNANDEZ DELGADO
 SUBDIRECTORA ADMINISTRATIVA


 C.P. LUIS ANTONIO TORRES RAMIREZ
 JEFE DE RECURSOS FINANCIEROS

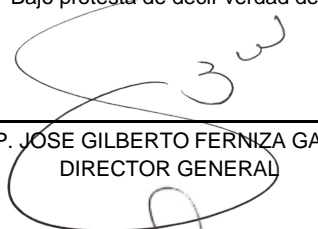

 C.P. JOSE DE JESUS ORTIZ PAREDES
 DIRECTOR DE PLANEACION, INNOVACION Y CALIDAD




Informe de Avance de Gestión Financiera Segundo Trimestre 2023
Instituto Tecnológico Superior de San Pedro
Estado Analítico del Ejercicio del Presupuesto de Egresos
Clasificación Económica (por Tipo de Gasto)
 Del 1 de enero al 30 de junio de 2023


Concepto	Egresos					Subejercicio
	Aprobado	Ampliaciones/ (Reducciones)	Modificado	Devengado	Pagado	
	1	2	3 = (1 + 2)	4	5	6 = (3 - 4)
Gasto Corriente	23,519,549.90	513,805.85	24,033,355.75	20,447,045.67	20,394,504.67	3,586,310.08
Gasto de Capital	629,500.00	258,397.63	887,897.63	403,181.20	260,618.35	484,716.43
Amortizacion De La Deuda Y Disminucion De Pasivos	0.00	0.00	0.00	0.00	0.00	0.00
Pensiones Y Jubilaciones	0.00	0.00	0.00	0.00	0.00	0.00
Participaciones	0.00	0.00	0.00	0.00	0.00	0.00
Total del Gasto	24,149,049.90	772,203.48	24,921,253.38	20,850,226.87	20,655,123.02	4,071,026.51

Bajo protesta de decir verdad declaramos que los Estados Financieros y sus notas, son razonablemente correctos y son responsabilidad del emisor.


 C.P. JOSE GILBERTO FERNIZA GARZA
 DIRECTOR GENERAL


 C.P. ELENA HERNANDEZ DELGADO
 SUBDIRECTORA ADMINISTRATIVA


 C.P. LUIS ANTONIO TORRES RAMIREZ
 JEFE DE RECURSOS FINANCIEROS


 C.P. JOSE DE JESUS ORTIZ PAREDES
 DIRECTOR DE PLANEACION, INNOVACION Y CALIDAD

INSTITUTO TECNOLÓGICO SUPERIOR DE SAN PEDRO DE LAS COLONIAS

Estado Analítico del Ejercicio del Presupuesto de Egresos

Clasificación Económica (por Tipo de Gasto)

Del 01 de enero al 30 de junio de 2023

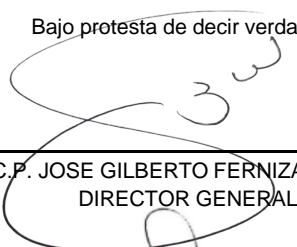
Concepto	Egresos					Subejercicio
	Aprobado	Ampliaciones/ (Reducciones)	Modificado	Devengado	Pagado	
	1	2	3 = (1 + 2)	4	5	
Gasto Corriente	46,697,829.92	513,805.85	47,211,635.77	20,447,045.67	20,394,504.67	26,764,590.10
Gasto de Capital	920,500.00	258,397.63	1,178,897.63	403,181.20	260,618.35	775,716.43
Amortización de la Deuda y Disminución de Pasivos	0.00	0.00	0.00	0.00	0.00	0.00
Pensiones y Jubilaciones	0.00	0.00	0.00	0.00	0.00	0.00
Participaciones	0.00	0.00	0.00	0.00	0.00	0.00
Total del Gasto	47,618,329.92	772,203.48	48,390,533.40	20,850,226.87	20,655,123.02	27,540,306.53




Informe de Avance de Gestión Financiera Segundo Trimestre 2023
Instituto Tecnológico Superior de San Pedro
Estado Analítico del Ejercicio del Presupuesto de Egresos
Clasificación por Objeto del Gasto (Capítulo)
 Del 1 de enero al 30 de junio de 2023


Concepto	Egresos					Subejercicio 6 = (3 - 4)
	Aprobado	Ampliaciones/ (Reducciones)	Modificado	Devengado	Pagado	
	1	2	3 = (1 + 2)	4	5	
Servicios Personales	18,480,183.16	-445,631.12	18,034,552.04	15,671,101.60	15,671,101.60	2,363,450.44
Materiales y Suministros	1,348,075.79	484,091.78	1,832,167.57	1,487,536.01	1,461,733.01	344,631.56
Servicios Generales	3,441,290.95	461,045.19	3,902,336.14	3,048,248.06	3,021,510.06	854,088.08
Transferencias, Asignaciones, Subsidios y Otras Ayudas	250,000.00	14,300.00	264,300.00	240,160.00	240,160.00	24,140.00
Bienes Muebles, Inmuebles e Intangibles	629,500.00	258,397.63	887,897.63	403,181.20	260,618.35	484,716.43
Inversión Pública	0.00	0.00	0.00	0.00	0.00	0.00
Inversiones Financieras y Otras Provisiones	0.00	0.00	0.00	0.00	0.00	0.00
Participaciones y Aportaciones	0.00	0.00	0.00	0.00	0.00	0.00
Deuda Pública	0.00	0.00	0.00	0.00	0.00	0.00
Total del Gasto	24,149,049.90	772,203.48	24,921,253.38	20,850,226.87	20,655,123.02	4,071,026.51

Bajo protesta de decir verdad declaramos que los Estados Financieros y sus notas, son razonablemente correctos y son responsabilidad del emisor.


 C.P. JOSE GILBERTO FERNIZA GARZA
 DIRECTOR GENERAL


 C.P. ELENA HERNANDEZ DELGADO
 SUBDIRECTORA ADMINISTRATIVA


 C.P. LUIS ANTONIO TORRES RAMIREZ
 JEFE DE RECURSOS FINANCIEROS


 C.P. JOSE DE JESUS ORTIZ PAREDES
 DIRECTOR DE PLANEACION, INNOVACION Y CALIDAD

INSTITUTO TECNOLOGICO SUPERIOR DE SAN PEDRO DE LAS COLONIAS

Estado Analítico del Ejercicio del Presupuesto de Egresos

Clasificación por Objeto del Gasto (Capítulo y Concepto)

Del 01 de enero al 30 de junio de 2023

Concepto	Egresos					Subejercicio
	Aprobado	Ampliaciones/ (Reducciones)	Modificado	Devengado	Pagado	
	1	2	3 = (1 + 2)	4	5	
					6 = (3 - 4)	
Servicios Personales	38,116,733.48	-445,631.12	37,671,102.36	15,671,101.60	15,671,101.60	22,000,000.76
Remuneraciones al Personal de Carácter Permanente	22,342,266.40	0.00	22,342,266.40	10,260,677.76	10,260,677.76	12,081,588.64
Remuneraciones al Personal de Carácter Transitorio	720,000.00	-86,188.80	633,811.20	230,630.84	230,630.84	403,180.36
Remuneraciones Adicionales y Especiales	6,869,874.60	-1,000.00	6,868,874.60	1,906,876.53	1,906,876.53	4,961,998.07
Seguridad Social	4,928,990.71	8,200.00	4,937,190.71	2,045,927.56	2,045,927.56	2,891,263.15
Otras Prestaciones Sociales y Económicas	2,225,891.40	-8,200.00	2,217,691.40	989,700.49	989,700.49	1,227,990.91
Previsiones	0.00	0.00	0.00	0.00	0.00	0.00
Pago de Estímulos a Servidores Públicos	1,029,710.37	-358,442.32	671,268.05	237,288.42	237,288.42	433,979.63
Materiales y Suministros	2,311,816.44	484,091.78	2,795,908.22	1,487,536.01	1,461,733.01	1,308,372.21
Materiales de Administración, Emisión de Documentos y Artículos Oficiales	759,500.00	62,623.22	822,123.22	396,662.68	395,063.08	425,460.54
Alimentos y Utensilios	114,000.00	-3,268.40	110,731.60	70,153.52	70,153.52	40,578.08
Materias Primas y Materiales de Producción y Comercialización	14,400.00	3,000.00	17,400.00	7,066.40	7,066.40	10,333.60
Materiales y Artículos de Construcción y de Reparación	280,000.00	206,932.40	486,932.40	374,953.61	350,750.21	111,978.79
Productos Químicos, Farmacéuticos y de Laboratorio	142,500.00	-30,620.00	111,880.00	41,819.93	41,819.93	70,060.07
Combustibles, Lubricantes y Aditivos	474,416.44	70,224.18	544,640.62	322,801.61	322,801.61	221,839.01
Vestuario, Blancos, Prendas de Protección y Artículos Deportivos	266,500.00	10,891.61	277,391.61	97,279.41	97,279.41	180,112.20
Materiales y Suministros Para Seguridad	0.00	0.00	0.00	0.00	0.00	0.00
Herramientas, Refacciones y Accesorios Menores	260,500.00	164,308.77	424,808.77	176,798.85	176,798.85	248,009.92
Servicios Generales	5,769,280.00	461,045.19	6,230,325.19	3,048,248.06	3,021,510.06	3,182,077.13
Servicios Básicos	797,980.00	-86,150.16	711,829.84	378,747.79	378,747.79	333,082.05
Servicios de Arrendamiento	424,500.00	44,904.22	469,404.22	229,950.42	229,950.42	239,453.80
Servicios Profesionales, Científicos, Técnicos y Otros Servicios	1,477,200.00	129,523.91	1,606,723.91	820,072.24	820,072.24	786,651.67
Servicios Financieros, Bancarios y Comerciales	180,000.00	12,640.00	192,640.00	97,478.17	97,478.17	95,161.83
Servicios de Instalación, Reparación, Mantenimiento y Conservación	801,000.00	187,867.41	988,867.41	571,173.88	544,435.88	417,693.53
Servicios de Comunicación Social y Publicidad.	171,000.00	-19,139.65	151,860.35	36,459.20	36,459.20	115,401.15
Servicios de Traslado y Viáticos	568,900.00	24,488.98	593,388.98	220,969.23	220,969.23	372,419.75
Servicios Oficiales	442,500.00	179,890.48	622,390.48	409,343.50	409,343.50	213,046.98
Otros Servicios Generales	906,200.00	-12,980.00	893,220.00	284,053.63	284,053.63	609,166.37
Transferencias, Asignaciones, Subsidios y Otras Ayudas	500,000.00	14,300.00	514,300.00	240,160.00	240,160.00	274,140.00
Transferencias Internas y Asignaciones al Sector Público	0.00	0.00	0.00	0.00	0.00	0.00
Transferencias al Resto del Sector Público	0.00	0.00	0.00	0.00	0.00	0.00
Subsidios y Subvenciones	0.00	0.00	0.00	0.00	0.00	0.00
Ayudas Sociales	500,000.00	14,300.00	514,300.00	240,160.00	240,160.00	274,140.00
Pensiones y Jubilaciones	0.00	0.00	0.00	0.00	0.00	0.00
Transferencias a Fideicomisos, Mandatos y Otros Análogos	0.00	0.00	0.00	0.00	0.00	0.00
Transferencias a la Seguridad Social	0.00	0.00	0.00	0.00	0.00	0.00
Donativos	0.00	0.00	0.00	0.00	0.00	0.00
Transferencias al Exterior	0.00	0.00	0.00	0.00	0.00	0.00
Bienes Muebles, Inmuebles e Intangibles	920,500.00	258,397.63	1,178,897.63	403,181.20	260,618.35	775,716.43
Mobiliario y Equipo de Administración	323,500.00	6,225.60	329,725.60	76,430.08	76,430.08	253,295.52
Mobiliario y Equipo Educacional y Recreativo	245,000.00	-93,479.88	151,520.12	19,898.64	19,898.64	131,621.48
Equipo e Instrumental Médico y de Laboratorio	0.00	0.00	0.00	0.00	0.00	0.00
Vehículos y Equipo de Transporte	5,000.00	-5,000.00	0.00	0.00	0.00	0.00
Equipo de Defensa y Seguridad	0.00	0.00	0.00	0.00	0.00	0.00
Maquinaria, Otros Equipos y Herramientas	168,000.00	255,651.91	423,651.91	306,852.48	164,289.63	116,799.43
Activos Biológicos	0.00	0.00	0.00	0.00	0.00	0.00
Bienes Inmuebles	0.00	0.00	0.00	0.00	0.00	0.00
Activos Intangibles	179,000.00	95,000.00	274,000.00	0.00	0.00	274,000.00
Inversión Pública	0.00	0.00	0.00	0.00	0.00	0.00
Obra Pública en Bienes de Dominio Público	0.00	0.00	0.00	0.00	0.00	0.00
Obra Pública en Bienes Propios	0.00	0.00	0.00	0.00	0.00	0.00
Proyectos Productivos y Acciones de Fomento	0.00	0.00	0.00	0.00	0.00	0.00
Inversiones Financieras y Otras Provisiones	0.00	0.00	0.00	0.00	0.00	0.00
Inversiones Para el Fomento de Actividades Productivas.	0.00	0.00	0.00	0.00	0.00	0.00
Acciones y Participaciones de Capital	0.00	0.00	0.00	0.00	0.00	0.00
Compra de Títulos y Valores	0.00	0.00	0.00	0.00	0.00	0.00
Concesión de Préstamos	0.00	0.00	0.00	0.00	0.00	0.00
Inversiones en Fideicomisos, Mandatos y Otros Análogos	0.00	0.00	0.00	0.00	0.00	0.00
Otras Inversiones Financieras	0.00	0.00	0.00	0.00	0.00	0.00
Provisiones para Contingencias y Otras Erogaciones Especiales	0.00	0.00	0.00	0.00	0.00	0.00
Participaciones y Aportaciones	0.00	0.00	0.00	0.00	0.00	0.00
Participaciones	0.00	0.00	0.00	0.00	0.00	0.00
Aportaciones	0.00	0.00	0.00	0.00	0.00	0.00
Convenios	0.00	0.00	0.00	0.00	0.00	0.00
Deuda Pública	0.00	0.00	0.00	0.00	0.00	0.00
Amortización de la Deuda Pública	0.00	0.00	0.00	0.00	0.00	0.00
Intereses de la Deuda Pública	0.00	0.00	0.00	0.00	0.00	0.00
Comisiones de la Deuda Pública	0.00	0.00	0.00	0.00	0.00	0.00
Gastos de la Deuda Pública	0.00	0.00	0.00	0.00	0.00	0.00
Costo por Coberturas	0.00	0.00	0.00	0.00	0.00	0.00
Apoyos Financieros	0.00	0.00	0.00	0.00	0.00	0.00
Adeudos de Ejercicios Fiscales Anteriores (Adefas)	0.00	0.00	0.00	0.00	0.00	0.00
Total del Gasto	47,618,329.92	772,203.48	48,390,533.40	20,850,226.87	20,655,123.02	27,540,306.53



Informe de Avance de Gestión Financiera Segundo Trimestre 2023
Instituto Tecnológico Superior de San Pedro
Estado Analítico del Ejercicio del Presupuesto de Egresos
Clasificación Funcional (Finalidad y Función)
 Del 1 de enero al 30 de junio de 2023

Concepto	Egresos					Subejercicio
	Aprobado	Ampliaciones/ (Reducciones)	Modificado	Devengado	Pagado	
	1	2	3 = (1 + 2)	4	5	
Gobierno	0.00	0.00	0.00	0.00	0.00	0.00
Legislacion	0.00	0.00	0.00	0.00	0.00	0.00
Justicia	0.00	0.00	0.00	0.00	0.00	0.00
Coordinacion de la Politica de Gobierno	0.00	0.00	0.00	0.00	0.00	0.00
Relaciones Exteriores	0.00	0.00	0.00	0.00	0.00	0.00
Asuntos Financieros y Hacendarios	0.00	0.00	0.00	0.00	0.00	0.00
Seguridad Nacional	0.00	0.00	0.00	0.00	0.00	0.00
Asuntos de Orden Público y de Seguridad Interior	0.00	0.00	0.00	0.00	0.00	0.00
Otros Servicios Generales	0.00	0.00	0.00	0.00	0.00	0.00
Desarrollo Social	24,149,049.90	772,203.48	24,921,253.38	20,850,226.87	20,655,123.02	4,071,026.51
Proteccion Ambiental	0.00	0.00	0.00	0.00	0.00	0.00
Vivienda y Servicios a la Comunidad	0.00	0.00	0.00	0.00	0.00	0.00
Salud	0.00	0.00	0.00	0.00	0.00	0.00
Recreacion, Cultura y Otras Manifestaciones Sociales	0.00	0.00	0.00	0.00	0.00	0.00
Educacion	24,149,049.90	772,203.48	24,921,253.38	20,850,226.87	20,655,123.02	4,071,026.51
Proteccion Social	0.00	0.00	0.00	0.00	0.00	0.00
Otros Asuntos Sociales	0.00	0.00	0.00	0.00	0.00	0.00
Desarrollo Economico	0.00	0.00	0.00	0.00	0.00	0.00
Asuntos Economicos, Comerciales y Laborales en General	0.00	0.00	0.00	0.00	0.00	0.00
Agropecuaria, Silvicultura, Pesca y Caza	0.00	0.00	0.00	0.00	0.00	0.00
Combustibles y Energia	0.00	0.00	0.00	0.00	0.00	0.00
Mineria, Manufacturas y Construccion	0.00	0.00	0.00	0.00	0.00	0.00
Transporte	0.00	0.00	0.00	0.00	0.00	0.00
Comunicaciones	0.00	0.00	0.00	0.00	0.00	0.00
Turismo	0.00	0.00	0.00	0.00	0.00	0.00
Ciencia, Tecnologia e Innovacion	0.00	0.00	0.00	0.00	0.00	0.00
Otras Industrias y Otros Asuntos Economicos	0.00	0.00	0.00	0.00	0.00	0.00



Informe de Avance de Gestión Financiera Segundo Trimestre 2023
Instituto Tecnológico Superior de San Pedro
Estado Analítico del Ejercicio del Presupuesto de Egresos
Clasificación Funcional (Finalidad y Función)
 Del 1 de enero al 30 de junio de 2023

Concepto	Egresos					Subejercicio
	Aprobado	Ampliaciones/ (Reducciones)	Modificado	Devengado	Pagado	
	1	2	3 = (1 + 2)	4	5	
Otras No Clasificadas en Funciones Anteriores	0.00	0.00	0.00	0.00	0.00	0.00
Transacciones de la Deuda Publica / Costo Financiero de la Deuda	0.00	0.00	0.00	0.00	0.00	0.00
Transferencias, Participaciones y Aportaciones entre Diferentes Niveles y Ordenes de Gobierno	0.00	0.00	0.00	0.00	0.00	0.00
Saneamiento del Sistema Financiero	0.00	0.00	0.00	0.00	0.00	0.00
Adeudos de Ejercicios Fiscales Anteriores	0.00	0.00	0.00	0.00	0.00	0.00
Total del Gasto	24,149,049.90	772,203.48	24,921,253.38	20,850,226.87	20,655,123.02	4,071,026.51

Bajo protesta de decir verdad declaramos que los Estados Financieros y sus notas, son razonablemente correctos y son responsabilidad del emisor.

C.P. JOSE GILBERTO FERNIZA GARZA
DIRECTOR GENERAL

C.P. ELENA HERNANDEZ DELGADO
SUBDIRECTORA ADMINISTRATIVA

C.P. LUIS ANTONIO TORRES RAMIREZ
JEFE DE RECURSOS FINANCIEROS

C.P. JOSE DE JESUS ORTIZ PAREDES
DIRECTOR DE PLANEACION, INNOVACION Y CALIDAD

INSTITUTO TECNOLÓGICO SUPERIOR DE SAN PEDRO DE LAS COLONIAS

Estado Analítico del Ejercicio del Presupuesto de Egresos

Clasificación Funcional (Finalidad y Función)

Del 01 de enero al 30 de junio de 2023

Concepto	Egresos					Subejercicio
	Aprobado	Ampliaciones/ (Reducciones)	Modificado	Devengado	Pagado	
	1	2	3 = (1 + 2)	4	5	
Gobierno	0.00	0.00	0.00	0.00	0.00	0.00
Legislación	0.00	0.00	0.00	0.00	0.00	0.00
Justicia	0.00	0.00	0.00	0.00	0.00	0.00
Coordinación de la Política de Gobierno	0.00	0.00	0.00	0.00	0.00	0.00
Relaciones Exteriores	0.00	0.00	0.00	0.00	0.00	0.00
Asuntos Financieros y Hacendarios	0.00	0.00	0.00	0.00	0.00	0.00
Seguridad Nacional	0.00	0.00	0.00	0.00	0.00	0.00
Asuntos de Orden Público y de Seguridad Interior	0.00	0.00	0.00	0.00	0.00	0.00
Otros Servicios Generales	0.00	0.00	0.00	0.00	0.00	0.00
Desarrollo Social	47,618,329.92	772,203.48	48,390,533.40	20,850,226.87	20,655,123.02	27,540,306.53
Protección Ambiental	0.00	0.00	0.00	0.00	0.00	0.00
Vivienda y Servicios a la Comunidad	0.00	0.00	0.00	0.00	0.00	0.00
Salud	0.00	0.00	0.00	0.00	0.00	0.00
Recreación, Cultura y Otras Manifestaciones Sociales	0.00	0.00	0.00	0.00	0.00	0.00
Educación	47,618,329.92	772,203.48	48,390,533.40	20,850,226.87	20,655,123.02	27,540,306.53
Protección Social	0.00	0.00	0.00	0.00	0.00	0.00
Otros Asuntos Sociales	0.00	0.00	0.00	0.00	0.00	0.00
Desarrollo Económico	0.00	0.00	0.00	0.00	0.00	0.00
Asuntos Económicos, Comerciales y Laborales en General	0.00	0.00	0.00	0.00	0.00	0.00
Agropecuaria, Silvicultura, Pesca y Caza	0.00	0.00	0.00	0.00	0.00	0.00
Combustibles y Energía	0.00	0.00	0.00	0.00	0.00	0.00
Minería, Manufacturas y Construcción	0.00	0.00	0.00	0.00	0.00	0.00
Transporte	0.00	0.00	0.00	0.00	0.00	0.00
Comunicaciones	0.00	0.00	0.00	0.00	0.00	0.00
Turismo	0.00	0.00	0.00	0.00	0.00	0.00
Ciencia, Tecnología e Innovación	0.00	0.00	0.00	0.00	0.00	0.00
Otras Industrias y Otros Asuntos Económicos	0.00	0.00	0.00	0.00	0.00	0.00
Otras no Clasificadas en Funciones Anteriores	0.00	0.00	0.00	0.00	0.00	0.00
Transacciones de la Deuda Pública / Costo Financiero de la Deuda	0.00	0.00	0.00	0.00	0.00	0.00
Transferencias, Participaciones y Aportaciones entre Diferentes Niveles y Ordenes de Gobierno	0.00	0.00	0.00	0.00	0.00	0.00
Saneamiento del Sistema Financiero	0.00	0.00	0.00	0.00	0.00	0.00
Adeudos de Ejercicios Fiscales Anteriores	0.00	0.00	0.00	0.00	0.00	0.00
Total del Gasto	47,618,329.92	772,203.48	48,390,533.40	20,850,226.87	20,655,123.02	27,540,306.53




Informe de Avance de Gestión Financiera Segundo Trimestre 2023
Instituto Tecnológico Superior de San Pedro
Endeudamiento Neto


Del 1 de enero al 30 de junio de 2023


Identificación de Crédito o Instrumento	Contratación / Colocación	Amortización	Endeudamiento Neto
	A	B	C = A - B
Créditos Bancarios			
Total Créditos Bancarios	0.00	0.00	0.00
Otros Instrumentos de Deuda			
Total Otros Instrumentos de Deuda	0.00	0.00	0.00
TOTAL	0.00	0.00	0.00

Bajo protesta de decir verdad declaramos que los Estados Financieros y sus notas, son razonablemente correctos y son responsabilidad del emisor.


C.P. JOSE GILBERTO FERNIZA GARZA
DIRECTOR GENERAL


C.P. LUIS ANTONIO TORRES RAMIREZ
JEFE DE RECURSOS FINANCIEROS


C.P. JOSE DE JESUS ORTIZ PAREDES
DIRECTOR DE PLANEACION, INNOVACION Y CALIDAD


C.P. ELENA HERNANDEZ DELGADO
SUBDIRECTORA ADMINISTRATIVA

INSTITUTO TECNOLÓGICO SUPERIOR DE SAN PEDRO DE LAS COLONIAS

Endeudamiento Neto

Del 01 de enero al 30 de junio de 2023

Identificación de Crédito o Instrumento	Contratación / Colocación	Amortización	Endeudamiento Neto
	A	B	C = A - B
Créditos Bancarios			
NO APLICA EN ESTE INSTITUTO	N/A	N/A	N/A
NO APLICA EN ESTE INSTITUTO	N/A	N/A	N/A
NO APLICA EN ESTE INSTITUTO	N/A	N/A	N/A
NO APLICA EN ESTE INSTITUTO	N/A	N/A	N/A
NO APLICA EN ESTE INSTITUTO	N/A	N/A	N/A
NO APLICA EN ESTE INSTITUTO	N/A	N/A	N/A
Total Créditos Bancarios	0.00	0.00	0.00
Otros Instrumentos de Deuda			
Total Otros Instrumentos de Deuda	0.00	0.00	0.00
TOTAL	0.00	0.00	0.00

“2023, Año de Francisco I. Madero, Apóstol de la Democracia”

San Pedro, Coahuila de Zaragoza a 26 de Julio de 2023
ITSSPC –DIR – 111/23
Asunto: ENDEUDAMIENTO NETO

A QUIEN CORRESPONDA

Por este medio se informa que el INSTITUTO TECNOLÓGICO SUPERIOR DE SAN PEDRO DE LAS COLONIAS, al cierre del Segundo Trimestre del ejercicio 2023, no cuenta con ENDEUDAMIENTO NETO.

Me despido enviando un cordial saludo.

ATENTAMENTE

Excelencia en Educación Tecnológica®



C.P. JOSÉ GILBERTO FERNIZA GARZA
DIRECTOR GENERAL



**DIRECCIÓN
GENERAL**


ccp. Archivo



Informe de Avance de Gestión Financiera Segundo Trimestre 2023
Instituto Tecnológico Superior de San Pedro
Intereses de la Deuda
Del 1 de enero al 30 de junio de 2023

Identificación de Crédito o Instrumento	Devengado	Pagado
Créditos Bancarios		
Total de Intereses de Créditos Bancarios	0.00	0.00
Otros Instrumentos de Deuda		
Total de Intereses de Otros Instrumentos de Deuda	0.00	0.00
TOTAL	0.00	0.00


Bajo protesta de decir verdad declaramos que los Estados Financieros y sus notas, son razonablemente correctos y son responsabilidad del emisor.




C.P. JOSE GILBERTO FERNIZA GARZA
DIRECTOR GENERAL



C.P. LUIS ANTONIO TORRES RAMIREZ
JEFE DE RECURSOS FINANCIEROS



C.P. JOSE DE JESUS ORTIZ PAREDES
DIRECTOR DE PLANEACION, INNOVACION Y CALIDAD



C.P. ELENA HERNANDEZ DELGADO
SUBDIRECTORA ADMINISTRATIVA

INSTITUTO TECNOLÓGICO SUPERIOR DE SAN PEDRO DE LAS COLONIAS

Intereses de la Deuda

Del 01 de enero al 30 de junio de 2023

Identificación de Crédito o Instrumento	Devengado	Pagado
Créditos Bancarios		
NO APLICA	0.00	0.00
NO APLICA	0.00	0.00
NO APLICA	0.00	0.00
NO APLICA	0.00	0.00
NO APLICA	0.00	0.00
NO APLICA	0.00	0.00
NO APLICA	0.00	0.00
NO APLICA	0.00	0.00
Total de Intereses de Créditos Bancarios	0.00	0.00
Otros Instrumentos de Deuda		
Total de Intereses de Otros Instrumentos de Deuda	0.00	0.00
TOTAL	0.00	0.00

“2023, Año de Francisco I. Madero, Apóstol de la Democracia”

San Pedro, Coahuila de Zaragoza a 26 de Julio de 2023
ITSSPC –DIR – 112/23
Asunto: INTERESÉS DE LA DEUDA

A QUIEN CORRESPONDA

Por este medio se informa que el INSTITUTO TECNOLÓGICO SUPERIOR DE SAN PEDRO DE LAS COLONIAS, al cierre del Segundo Trimestre del ejercicio 2023, no cuenta con INTERESÉS DE LA DEUDA.

Me despido enviando un cordial saludo.

ATENTAMENTE

Excelencia en Educación Tecnológica®



C.P. JOSÉ GILBERTO FERNIZA GARZA
DIRECTOR GENERAL



**DIRECCIÓN
GENERAL**

ccp. Archivo

INSTITUTO TECNOLÓGICO SUPERIOR DE SAN PEDRO DE LAS COLONIAS

Indicadores de Postura Fiscal

Del 01 de enero al 30 de junio de 2023

(Cifras en Pesos)

Concepto	Estimado/Aprobado	Devengado	Recaudado/Pagado
I. Ingresos Presupuestarios	47,618,329.92	22,917,720.50	22,885,850.50
1. Ingresos del Gobierno de la Entidad Federativa	47,618,329.92	22,917,720.50	22,885,850.50
2. Ingresos del Sector Paraestatal	0.00	0.00	0.00
II. Egresos Presupuestarios	47,618,329.92	20,850,226.87	20,655,123.02
3. Egresos del Gobierno de la Entidad Federativa	47,618,329.92	20,850,226.87	20,655,123.02
4. Egresos del Sector Paraestatal	0.00	0.00	0.00
III. Balance Presupuestario (Superávit o Déficit) (III = I - II)	0.00	0.00	0.00

Concepto	Estimado/Aprobado	Devengado	Recaudado/Pagado
III. Balance presupuestario (Superávit o Déficit)	0.00	2,067,493.63	2,230,727.48
IV. Intereses, Comisiones y Gastos de la Deuda	0.00	0.00	0.00
V. Balance Primario (Superávit o Déficit) (V= III + IV)	0.00	2,067,493.63	2,230,727.48

Concepto	Estimado/Aprobado	Devengado	Recaudado/Pagado
A. Financiamiento	0.00	0.00	0.00
B. Amortización de la deuda	0.00	0.00	0.00
C. Financiamiento Neto	0.00	0.00	0.00

III. Información Programática

2
0
2
3

- a) Gasto por categoría programática del 01 de enero al 30 de junio de 2023 (*El presupuesto de egresos aprobado, se deberá revelar anual*).
- b) Programas y proyectos de inversión del 01 de enero al 30 de junio de 2023.; (*Formato libre*)
- c) Indicadores de resultados acumulados del 01 de enero al 30 de junio de 2023.; (*Formato libre*)
- d) El cumplimiento de los objetivos contenidos en los planes y programas de conformidad con los indicadores aprobados en los presupuestos correspondientes.
- e) El programa anual de evaluaciones correspondientes al ejercicio fiscal 2023; y
- f) Los resultados de la evaluación del desempeño de los programas de la entidad federativa, así como los vinculados al ejercicio de los recursos federales que les hayan sido transferidos.

3



Informe de Avance de Gestión Financiera Segundo Trimestre 2023
Instituto Tecnológico Superior de San Pedro
Gasto por Categoría Programática
 Del 1 de enero al 30 de junio de 2023


Concepto	Egresos					Subejercicio
	Aprobado	Ampliaciones/ (Reducciones)	Modificado	Devengado	Pagado	
	1	2	3 = (1+2)	4	5	
Programas						
Subsidios: Sector Social y Privado o Entidades Federativas y Municipios						
Sujetos a Reglas de Operación	0.00	0.00	0.00	0.00	0.00	0.00
Otros Subsidios	0.00	0.00	0.00	0.00	0.00	0.00
Desempeño de las Funciones						
Prestación de Servicios Públicos	24,149,049.90	772,203.48	24,921,253.38	20,850,226.87	20,655,123.02	4,071,026.51
Provisión de Bienes Públicos	0.00	0.00	0.00	0.00	0.00	0.00
Planeación, Seguimiento y Evaluación de Políticas Públicas	0.00	0.00	0.00	0.00	0.00	0.00
Promoción y Fomento	0.00	0.00	0.00	0.00	0.00	0.00
Regulación y Supervisión	0.00	0.00	0.00	0.00	0.00	0.00
Funciones de las Fuerzas Armadas (Únicamente Gobierno Federal)	0.00	0.00	0.00	0.00	0.00	0.00
Específicos	0.00	0.00	0.00	0.00	0.00	0.00
Proyectos de Inversión	0.00	0.00	0.00	0.00	0.00	0.00
Administrativos y de Apoyo						
Apoyo al Proceso Presupuestario y para Mejorar la Eficiencia Institucional	0.00	0.00	0.00	0.00	0.00	0.00
Apoyo a la Función Pública y al Mejoramiento de la Gestión	0.00	0.00	0.00	0.00	0.00	0.00
Operaciones Ajenas	0.00	0.00	0.00	0.00	0.00	0.00
Compromisos						
Obligaciones de Cumplimiento de Resolución Jurisdiccional	0.00	0.00	0.00	0.00	0.00	0.00
Desastres Naturales	0.00	0.00	0.00	0.00	0.00	0.00
Obligaciones						
Pensiones y Jubilaciones	0.00	0.00	0.00	0.00	0.00	0.00
Aportaciones a la Seguridad Social	0.00	0.00	0.00	0.00	0.00	0.00
Aportaciones a Fondos de Estabilización	0.00	0.00	0.00	0.00	0.00	0.00



Informe de Avance de Gestión Financiera Segundo Trimestre 2023
Instituto Tecnológico Superior de San Pedro
Gasto por Categoría Programática
Del 1 de enero al 30 de junio de 2023

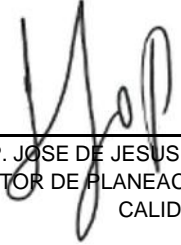
Concepto	Egresos					Subejercicio
	Aprobado	Ampliaciones/ (Reducciones)	Modificado	Devengado	Pagado	
	1	2	3 = (1+2)	4	5	
Aportaciones a Fondos de Inversión y Reestructura de Pensiones	0.00	0.00	0.00	0.00	0.00	0.00
Programas de Gasto Federalizado (Gobierno Federal)						
Gasto Federalizado	0.00	0.00	0.00	0.00	0.00	0.00
Participaciones a Entidades Federativas y Municipios	0.00	0.00	0.00	0.00	0.00	0.00
Costo Financiero, Deuda o Apoyos a Deudores y Ahorradores de la Banca	0.00	0.00	0.00	0.00	0.00	0.00
Adeudos de Ejercicios Fiscales Anteriores	0.00	0.00	0.00	0.00	0.00	0.00
Total del Gasto	24,149,049.90	772,203.48	24,921,253.38	20,850,226.87	20,655,123.02	4,071,026.51

Bajo protesta de decir verdad declaramos que los Estados Financieros y sus notas, son razonablemente correctos y son responsabilidad del emisor.


C.P. JOSÉ GILBERTO FERNIZA GARZA
DIRECTOR GENERAL


C.P. ELENA HERNÁNDEZ DELGADO
SUBDIRECTORA ADMINISTRATIVA


C.P. LUIS ANTONIO TORRES RAMÍREZ
JEFE DE RECURSOS FINANCIEROS


C.P. JOSÉ DE JESÚS ORTIZ PAREDES
DIRECTOR DE PLANEACIÓN, INNOVACIÓN Y CALIDAD

Nombre del Ente Público
Gasto por Categoría Programática
Del 01 de enero al 30 de junio de 2023

Concepto	Egresos					Subejercicio 6 = (3 - 4)
	Aprobado	Ampliaciones/ (Reducciones)	Modificado	Devengado	Pagado	
	1	2	3 = (1 + 2)	4	5	
Programas						
Subsidios: Sector Social y Privado o Entidades Federativas y Municipios	0.00	0.00	0.00	0.00	0.00	0.00
Sujetos a Reglas de Operación	0.00	0.00	0.00	0.00	0.00	0.00
Otros Subsidios	0.00	0.00	0.00	0.00	0.00	0.00
Desempeño de las Funciones	47,618,329.92	772,203.48	48,390,533.40	20,848,652.47	20,653,548.62	27,541,880.93
Prestación de Servicios Públicos	47,618,329.92	772,203.48	48,390,533.40	20,848,652.47	20,653,548.62	27,541,880.93
Provisión de Bienes Públicos	0.00	0.00	0.00	0.00	0.00	0.00
Planeación, seguimiento y evaluación de políticas públicas	0.00	0.00	0.00	0.00	0.00	0.00
Promoción y fomento	0.00	0.00	0.00	0.00	0.00	0.00
Regulación y supervisión	0.00	0.00	0.00	0.00	0.00	0.00
Funciones de las Fuerzas Armadas (Únicamente Gobierno Federal)	0.00	0.00	0.00	0.00	0.00	0.00
Específicos	0.00	0.00	0.00	0.00	0.00	0.00
Proyectos de Inversión	0.00	0.00	0.00	0.00	0.00	0.00
Administrativos y de Apoyo	0.00	0.00	0.00	0.00	0.00	0.00
Apoyo al proceso presupuestario y para mejorar la eficiencia institucional	0.00	0.00	0.00	0.00	0.00	0.00
Apoyo a la función pública y al mejoramiento de la gestión	0.00	0.00	0.00	0.00	0.00	0.00
Operaciones ajenas	0.00	0.00	0.00	0.00	0.00	0.00
Compromisos	0.00	0.00	0.00	0.00	0.00	0.00
Obligaciones de cumplimiento de resolución jurisdiccional	0.00	0.00	0.00	0.00	0.00	0.00
Desastres Naturales	0.00	0.00	0.00	0.00	0.00	0.00
Obligaciones	0.00	0.00	0.00	0.00	0.00	0.00
Pensiones y jubilaciones	0.00	0.00	0.00	0.00	0.00	0.00
Aportaciones a la seguridad social	0.00	0.00	0.00	0.00	0.00	0.00
Aportaciones a fondos de estabilización	0.00	0.00	0.00	0.00	0.00	0.00
Aportaciones a fondos de inversión y reestructura de pensiones	0.00	0.00	0.00	0.00	0.00	0.00
Programas de Gasto Federalizado (Gobierno Federal)	0.00	0.00	0.00	0.00	0.00	0.00
Gasto Federalizado	0.00	0.00	0.00	0.00	0.00	0.00
Participaciones a entidades federativas y municipios	0.00	0.00	0.00	0.00	0.00	0.00
Costo financiero, deuda o apoyos a deudores y ahorradores de la banca	0.00	0.00	0.00	0.00	0.00	0.00
Adeudos de ejercicios fiscales anteriores	0.00	0.00	0.00	0.00	0.00	0.00
Total del Gasto	47,618,329.92	772,203.48	48,390,533.40	20,848,652.47	20,653,548.62	27,541,880.93

INSTITUTO TECNOLÓGICO SUPERIOR DE SAN PEDRO DE LAS COLONIAS

PROGRAMAS Y PROYECTOS DE INVERSIÓN 2023

PROCESO	PROYECTOS RELACIONADOS	Programado en capítulo 5000	Enero- Marzo	Abril-Junio	Julio-Sept	Oct-Dic	Total
Proceso Académico	1. Académico	\$0.00	\$0.00	\$0.00			\$0.00
	2. Innovación e Investigación	\$0.00	\$0.00	\$0.00			\$0.00
	3. Desarrollo Académico	\$0.00	\$0.00	\$0.00			\$0.00
	4. División de Estudios Profesionales de Ingeniería en Gestión Empresarial	\$9,000.00	\$0.00	\$0.00			\$0.00
	5. División de Estudios Profesionales de Ingeniería en Sistemas Computacionales	\$0.00	\$0.00	\$0.00			\$0.00
	6. División de Estudios Profesionales de Ingeniería Industrial	\$78,000.00	\$0.00	\$0.00			\$0.00
	7. División de Estudios Profesionales de Ingeniería en Logística	\$0.00	\$0.00	\$0.00			\$0.00
	8. Ciencias Básicas	\$0.00	\$0.00	\$0.00			\$0.00
Proceso de Planeación	9. Planeación	\$5,000.00	\$0.00	\$0.00			\$0.00
	10. Servicios Escolares	\$101,000.00	\$0.00	\$0.00			\$0.00
	11. Transparencia y Entrega Recepción	\$0.00	\$0.00	\$0.00			\$0.00
	12. Centro de Información	\$0.00	\$0.00	\$0.00			\$0.00
Proceso de Administración de los Recursos	13. Recursos Materiales	\$287,000.00	\$0.00	\$0.00			\$0.00
	14. Recursos Humanos	\$0.00	\$0.00	\$0.00			\$0.00
	15. Mantenimiento	\$13,000.00	\$0.00	\$0.00			\$0.00
	16. Coordinación de Infraestructura de Comunicaciones y Tecnologías de la Información	\$412,000.00	\$118,055.52	\$0.00			\$118,055.52
Proceso de Vinculación	17. Vinculación	\$0.00	\$0.00	\$0.00			\$0.00
	18. Actividades Formativas	\$15,000.00	\$0.00	\$0.00			\$0.00
	19. Becas	\$0.00	\$0.00	\$0.00			\$0.00
	20. Admisiones	\$0.00	\$0.00	\$0.00			\$0.00
	21. Lenguas extranjeras	\$0.00	\$0.00	\$0.00			\$0.00
	22. Centro de Incubación e Innovación Empresarial (CIIE)	\$0.00	\$0.00	\$0.00			\$0.00
Proceso de Innovación y Calidad	23. Sistema de Gestión Integral	\$500.00	\$0.00	\$0.00			\$0.00
	24. Igualdad de Género y no Discriminación	\$0.00	\$0.00	\$0.00			\$0.00
	25. Modelo Coahuila para la transición Agroecológica	\$0.00	\$0.00	\$0.00			\$0.00
	Total	\$920,500.00	\$118,055.52	\$0.00	\$0.00	\$0.00	\$118,055.52

INSTITUTO TECNOLÓGICO SUPERIOR DE SAN PEDRO DE LAS COLONIAS

PROGRAMA DE TRABAJO ANUAL 2023

PROCESO	PROYECTOS / PROGRAMAS PRESUPUESTARIOS AUTORIZADOS	PRESUPUESTO APROBADO	INDICADORES INSTITUCIONALES
Proceso Académico	1. Académico	\$134,000.00	Realización de eventos institucionales o ceremonias académicas de promoción.
			Supervisión al cumplimiento de metas e indicadores académicos.
	2. Innovación e Investigación	\$54,000.00	Atención a comisiones académico-administrativas para el fortalecimiento de los programas académicos.
			Estudiantes en proyectos de investigación.
			Docentes en proyectos de investigación.
			Productos de investigación para el S.N.I.
	3. Desarrollo Académico	\$113,000.00	Participación en fondos para proyectos de investigación.
			Personal docente en curso de actualización.
			Docentes evaluados.
			Docentes con posgrado.
			Número de alumnos por personal docente.
			Docentes en programa de estímulos.
	4. División de Estudios Profesionales de Ingeniería en Gestión Empresarial	\$44,000.00	Certificación de docentes
			Personal docente en curso de formación.
			Porcentaje de deserción escolar del programa educativo por cohorte generacional.
			Porcentaje de reprobación escolar del programa educativo.
Proceso Académico	5. División de Estudios Profesionales de Ingeniería en Sistemas Computacionales	\$67,000.00	Porcentaje de eficiencia terminal del programa educativo por cohorte generacional.
			Porcentaje de alumnos en residencia profesional.
			Porcentaje de atención a recomendaciones CACECA.
			Evaluación del programa académico en vías de acreditación.
	6. División de Estudios Profesionales de Ingeniería Industrial	\$177,500.00	Porcentaje de deserción escolar del programa educativo por cohorte generacional.
			Porcentaje de reprobación escolar del programa educativo.
			Porcentaje de eficiencia terminal del programa educativo por cohorte generacional.
			Porcentaje de alumnos en residencia profesional.
			Capacitación de alumnos.
			Certificación de alumnos.
	7. División de Estudios Profesionales de Ingeniería en Logística	\$70,000.00	Cierre del proceso de Acreditación del programa educativo por organismo externo
			Porcentaje de deserción escolar del programa educativo por cohorte generacional.
			Porcentaje de reprobación escolar del programa educativo.
			Porcentaje de eficiencia terminal del programa educativo por cohorte generacional.
	8. Ciencias Básicas	\$31,000.00	Porcentaje de alumnos en residencia profesional.
			Evaluación del programa académico en vías de acreditación.
Proceso de Planeación	9. Planeación	\$105,800.00	Porcentaje de reprobación escolar en materias del área de ciencias básicas.
	10. Servicios Escolares	\$512,200.00	Porcentaje de alumnos en eventos de ciencias básicas.
			Porcentaje de presupuesto modificado contra el aprobado.
			Porcentaje de cumplimiento de metas de los 5 procesos estratégicos.(actualización de indicadores institucionales)
			Porcentaje de titulación por generación.
	11. Transparencia y Entrega Recepción	\$5,600.00	Alumnos adscritos al seguro facultativo.
			Porcentaje de cumplimiento de captura de calificación por corte de semana de seguimiento.
	12. Centro de Información	\$54,000.00	Alumnos adscritos al seguro de accidentes personales
Porcentaje de alumnos en baja temporal.			
13. Recursos Materiales	\$4,429,198.35	Evaluación y seguimiento de informes de transparencia.	
			Porcentaje de plataforma actualizada de entrega recepción.
			Número de volúmenes por alumno.
			Austeridad y Ahorro.

PROGRAMA DE TRABAJO ANUAL 2023

PROCESO	PROYECTOS / PROGRAMAS PRESUPUESTARIOS AUTORIZADOS	PRESUPUESTO APROBADO	INDICADORES INSTITUCIONALES
Proceso de Administración de los Recursos	14. Recursos Humanos	\$38,866,733.57	Personal directivo y personal no docente (administrativo capacitado) (mínimo 30 hrs. por curso).
	15. Mantenimiento	\$1,086,398.00	Mantenimientos preventivos y correctivos.
	16. Coordinación de Infraestructura de Comunicaciones y Tecnologías de la Información	\$785,000.00	Número de alumnos por computadora.
Proceso de Vinculación	17. Vinculación	\$45,000.00	Porcentaje de alumnos en servicio social.
			Porcentaje de alumnos en el sector laboral.
			Eficiencia de Convenios
			Visitas a empresas.
	18. Actividades Formativas	\$299,000.00	Estudiantes en actividades deportivas y recreativas.
	19. Becas	\$500,000.00	Porcentaje de estudiantes becados en algún programa del instituto
	20. Admisiones	\$85,400.00	Cobertura en el entorno.
21. Lenguas extranjeras	\$25,000.00	Porcentaje de estudiantes inscritos en Coordinación de Lengua Extranjera.	
		Porcentaje de registro de la Coordinación de Lengua Extranjera del Instituto en el Programa de Coordinador de Lenguas Extranjeras del TECNМ.	
22. Centro de Incubación e Innovación Empresarial (CIIE)	\$2,000.00	Proyectos incubados y/o seguimiento a través del modelo Institucional de Incubación.	
		Porcentaje de estudiantes en programa de emprendedores.	
Proceso de Innovación y Calidad	23. Sistema de Gestión Integral	\$71,500.00	Mantener la certificación del SGI.
			Cumplimiento de los planes de acción de la matriz ambiental.
			Cumplimiento de los planes de acción de la matriz de seguridad y salud ocupacional.
24. Igualdad de Género y no Discriminación	\$5,000.00	Cumplimiento de los planes de acción de la matriz de energía.	
		Mantener la certificación del Sistema de Gestión de Igualdad y no Discriminación.	
25. Modelo Coahuila para la transición Agroecológica	\$50,000.00	Cumplimiento de los planes de acción de igualdad y no discriminación.	
			Seguimiento al Modelo Coahuila para la Transición Agroecológica

INSTITUTO TECNOLÓGICO SUPERIOR DE SAN PEDRO DE LAS COLONIAS
Formato de Seguimiento y Evaluación del Programa de Trabajo Anual 2023

PROGRAMA DE TRABAJO ANUAL 2023

PROCESO	PROYECTOS RELACIONADOS	INDICADORES INSTITUCIONALES	FRECUENCIA	META	Enero- Marzo	Abril-Junio	Julio-Sept	Oct-Dic
Proceso Académico	1. Académico	Realización de eventos institucionales o ceremonias académicas de promoción.	Semestral	100%	50%	50%		
		Supervisión al cumplimiento de metas e indicadores académicos.	Trimestral	85%	90%	100%		
		Atención a comisiones académico-administrativas para el fortalecimiento de los programas académicos.	Trimestral	100%	100%	100%		
	2. Innovación e Investigación	Estudiantes en proyectos de investigación.	Anual	3%	1%	2%		
		Docentes en proyectos de investigación.	Anual	30%	16%	29%		
		Productos de investigación para el S.N.I.	Anual	2	-	-		
		Participación en fondos para proyectos de investigación.	Anual	6	-	-		
	3. Desarrollo Académico	Personal docente en curso de actualización.	Anual	50%	31%	-		
		Docentes evaluados.	Semestral	100%	-	100%		
		Docentes con posgrado.	Anual	30%	78%	78%		
		Número de alumnos por personal docente.	Semestral	30 alumnos	30 alumnos	30 alumnos		
		Docentes en programa de estímulos.	Anual	15%	-	-		
		Certificación de docentes	Anual	5%	-	-		
		Personal docente en curso de formación.	Anual	60%	46%	-		
	4. División de Estudios Profesionales de Ingeniería en Gestión Empresarial	Porcentaje de deserción escolar del programa educativo por cohorte generacional.	Semestral	10%	6%	-		
		Porcentaje de reprobación escolar del programa educativo.	Semestral	15%	13%	-		
		Porcentaje de eficiencia terminal del programa educativo por cohorte generacional.	Anual	45%	70%	-		
		Porcentaje de alumnos en residencia profesional.	Anual	80%	100%	-		
		Porcentaje de atención a recomendaciones CACECA.	Semestral	40%	20%	30%		
	5. División de Estudios Profesionales de Ingeniería en Sistemas Computacionales	Porcentaje de deserción escolar del programa educativo por cohorte generacional.	Semestral	10%	12%	-		
		Porcentaje de reprobación escolar del programa educativo.	Semestral	20%	15%	-		
		Porcentaje de eficiencia terminal del programa educativo por cohorte generacional.	Anual	45%	36%	-		
		Porcentaje de alumnos en residencia profesional.	Anual	80%	100%	-		
		Evaluación del programa académico en vías de acreditación.	Anual	80%	-	-		
6. División de Estudios Profesionales de Ingeniería Industrial	Porcentaje de deserción escolar del programa educativo por cohorte generacional.	Semestral	10%	8%	-			
	Porcentaje de reprobación escolar del programa educativo.	Semestral	20%	11%	-			
	Porcentaje de eficiencia terminal del programa educativo por cohorte generacional.	Anual	45%	54%	-			
	Porcentaje de alumnos en residencia profesional.	Anual	80%	100%	-			
	Capacitación de alumnos.	Anual	15% de alumnos	20%	20%			
	Certificación de alumnos.	Anual	2% de alumnos	-	-			
	Cierre del proceso de Acreditación del programa educativo por organismo externo	Anual	1 Programa acreditado	65%	70%			

PROGRAMA DE TRABAJO ANUAL 2023

PROCESO	PROYECTOS RELACIONADOS	INDICADORES INSTITUCIONALES	FRECUENCIA	META	Enero- Marzo	Abril-Junio	Julio-Sept	Oct-Dic
	7. División de Estudios Profesionales de Ingeniería en Logística	Porcentaje de deserción escolar del programa educativo por cohorte generacional.	Semestral	10%	-	6%		
		Porcentaje de reprobación escolar del programa educativo.	Semestral	24%	-	13%		
		Porcentaje de eficiencia terminal del programa educativo por cohorte generacional.	Anuual	45%	32%	-		
		Porcentaje de alumnos en residencia profesional.	Anuual	80%	-	-		
		Evaluación del programa académico en vías de acreditación.	Anuual	80%	15%	35%		
	8. Ciencias Básicas	Porcentaje de reprobación escolar en materias del área de ciencias básicas.	Semestral	20%	17%	-		
Porcentaje de alumnos en eventos de ciencias básicas.		Anuual	8%	-	-			
Proceso de Planeación	9. Planeación	Porcentaje de presupuesto modificado contra el aprobado.	Trimestral	5%	1.8%	0.05%		
		Porcentaje de cumplimiento de metas de los 5 procesos estratégicos.(actualización de indicadores institucionales)	Anuual	85%	65%	85%		
	10. Servicios Escolares	Porcentaje de titulación por generación.	Semestral	75%	75%	80%		
		Alumnos adscritos al seguro facultativo.	Semestral	100%	95%	97%		
		Porcentaje de cumplimiento de captura de calificación por corte de semana de seguimiento.	Mensual	100%	75%	100%		
		Alumnos adscritos al seguro de accidentes personales	Semestral	100%	88%	100%		
		Porcentaje de alumnos en baja temporal.	Anuual	5%	4%	4.80%		
	11. Transparencia y Entrega Recepción	Evaluación y seguimiento de informes de transparencia.	Trimestral	90%	98%	98%		
		Porcentaje de plataforma actualizada de entrega recepción.	Trimestral	95%	95%	95%		
	12. Centro de Información	Número de volúmenes por alumno.	Semestral	5	6	6		
Proceso de Administración de los Recursos	13. Recursos Materiales	Austeridad y Ahorro.	Anuual	3%	0.25%	0.25%		
	14. Recursos Humanos	Personal directivo y personal no docente (administrativo capacitado) (mínimo 30 hrs. por curso).	Anuual	50%	26%	26%		
	15. Mantenimiento	Mantenimientos preventivos y correctivos.	Semestral	100%	50%	50%		
	16. Coordinación de Infraestructura de Comunicaciones y Tecnologías de la Información	Número de alumnos por computadora.	Anuual	11 alumnos	7 alumnos	7 alumnos		
Proceso de Vinculación	17. Vinculación	Porcentaje de alumnos en servicio social.	Anuual	90%	5%	-		
		Porcentaje de alumnos en el sector laboral.	Anuual	60%	37%	-		
		Eficiencia de Convenios	Anuual	8	5	3		
		Visitas a empresas.	Anuual	60%	15%	28%		
	18. Actividades Formativas	Estudiantes en actividades deportivas y recreativas.	Semestral	30%	30%	-		
		Estudiantes en actividades culturales, artísticas y cívicas.	Semestral	30%	30%	-		
	19. Becas	Porcentaje de estudiantes becados en algún programa del instituto	Semestral	25%	38%	38%		
	20. Admisiones	Cobertura en el entorno.	Anuual	5%	-	-		
21. Lenguas extranjeras	Porcentaje de estudiantes inscritos en Coordinación de Lengua Extranjera.	Semestral	50%	43%	43%			
	Porcentaje de registro de la Coordinación de Lengua Extranjera del Instituto en el Programa de Coordinador de Lenguas Extranjeras del TECNM.	Anuual	100%	90%	90%			

PROGRAMA DE TRABAJO ANUAL 2023

PROCESO	PROYECTOS RELACIONADOS	INDICADORES INSTITUCIONALES	FRECUENCIA	META	Enero- Marzo	Abril-Junio	Julio-Sept	Oct-Dic
	22. Centro de Incubación e Innovación Empresarial (CIE)	Proyectos incubados y/o seguimiento a través del modelo Institucional de Incubación.	Anual	6	-	-		
		Porcentaje de estudiantes en programa de emprendedores.	Anual	10%	-	-		
Proceso de Innovación y Calidad	23. Sistema de Gestión Integral	Mantener la certificación del SGI.	Semestral	100%	50%	50%		
		Cumplimiento de los planes de acción de la matriz ambiental.	Semestral	80%	40%	40%		
		Cumplimiento de los planes de acción de la matriz de seguridad y salud ocupacional.	Semestral	80%	40%	40%		
		Cumplimiento de los planes de acción de la matriz de energía.	Semestral	80%	40%	40%		
	24. Igualdad de Género y no Discriminación	Mantener la certificación del Sistema de Gestión de Igualdad y no Discriminación.	Semestral	100%	50%	50%		
		Cumplimiento de los planes de acción de igualdad y no discriminación.	Semestral	80%	40%	40%		
	25. Modelo Coahuila para la transición Agroecológica	Seguimiento al Modelo Coahuila para la Transición Agroecológica	Anual	100%	40%	20%		

INSTITUTO TECNOLÓGICO SUPERIOR DE SAN PEDRO DE LAS COLONIAS

PROGRAMA DE TRABAJO ANUAL 2023

PROCESO	PROYECTOS RELACIONADOS	INDICADORES INSTITUCIONALES	FRECUENCIA	META
Proceso Académico	1. Académico	Realización de eventos institucionales o ceremonias académicas de promoción.	Semestral	100%
		Supervisión al cumplimiento de metas e indicadores académicos.	Trimestral	85%
		Atención a comisiones académico-administrativas para el fortalecimiento de los programas académicos.	Trimestral	100%
	2. Innovación e Investigación	Estudiantes en proyectos de investigación.	Anual	3%
		Docentes en proyectos de investigación.	Anual	30%
		Productos de investigación para el S.N.I.	Anual	2
		Participación en fondos para proyectos de investigación.	Anual	6
	3. Desarrollo Académico	Personal docente en curso de actualización.	Anual	50%
		Docentes evaluados.	Semestral	100%
		Docentes con posgrado.	Anual	30%
		Número de alumnos por personal docente.	Semestral	30 alumnos
		Docentes en programa de estímulos.	Anual	15%
		Certificación de docentes	Anual	5%
		Personal docente en curso de formación.	Anual	60%
	4. División de Estudios Profesionales de Ingeniería en Gestión Empresarial	Porcentaje de deserción escolar del programa educativo por cohorte generacional.	Semestral	10%
		Porcentaje de reprobación escolar del programa educativo.	Semestral	15%
		Porcentaje de eficiencia terminal del programa educativo por cohorte generacional.	Anual	45%
		Porcentaje de alumnos en residencia profesional.	Anual	80%
		Porcentaje de atención a recomendaciones CACECA.	Semestral	40%
	Proceso Académico	5. División de Estudios Profesionales de Ingeniería en Sistemas Computacionales	Porcentaje de deserción escolar del programa educativo por cohorte generacional.	Semestral
Porcentaje de reprobación escolar del programa educativo.			Semestral	20%
Porcentaje de eficiencia terminal del programa educativo por cohorte generacional.			Anual	45%
Porcentaje de alumnos en residencia profesional.			Anual	80%
Evaluación del programa académico en vías de acreditación.		Anual	80%	
6. División de Estudios Profesionales de Ingeniería Industrial		Porcentaje de deserción escolar del programa educativo por cohorte generacional.	Semestral	10%
		Porcentaje de reprobación escolar del programa educativo.	Semestral	20%
		Porcentaje de eficiencia terminal del programa educativo por cohorte generacional.	Anual	45%
		Porcentaje de alumnos en residencia profesional.	Anual	80%
	Capacitación de alumnos.	Anual	15% de alumnos	
Certificación de alumnos.	Anual	2% de alumnos		
Cierre del proceso de Acreditación del programa educativo por organismo externo	Anual	1 Programa acreditado		

PROGRAMA DE TRABAJO ANUAL 2023

PROCESO	PROYECTOS RELACIONADOS	INDICADORES INSTITUCIONALES	FRECUENCIA	META	
	7. División de Estudios Profesionales de Ingeniería en Logística	Porcentaje de deserción escolar del programa educativo por cohorte generacional.	Semestral	10%	
		Porcentaje de reprobación escolar del programa educativo.	Semestral	24%	
		Porcentaje de eficiencia terminal del programa educativo por cohorte generacional.	Anual	45%	
		Porcentaje de alumnos en residencia profesional.	Anual	80%	
		Evaluación del programa académico en vías de acreditación.	Anual	80%	
	8. Ciencias Básicas	Porcentaje de reprobación escolar en materias del área de ciencias básicas.	Semestral	20%	
Porcentaje de alumnos en eventos de ciencias básicas.		Anual	8%		
Proceso de Planeación	9. Planeación	Porcentaje de presupuesto modificado contra el aprobado.	Trimestral	5%	
		Porcentaje de cumplimiento de metas de los 5 procesos estratégicos.(actualización de indicadores institucionales)	Anual	85%	
	10. Servicios Escolares	Porcentaje de titulación por generación.	Semestral	75%	
		Alumnos adscritos al seguro facultativo.	Semestral	100%	
		Porcentaje de cumplimiento de captura de calificación por corte de semana de seguimiento.	Mensual	100%	
		Alumnos adscritos al seguro de accidentes personales	Semestral	100%	
	11. Transparencia y Entrega Recepción	Porcentaje de alumnos en baja temporal.	Anual	5%	
		Evaluación y seguimiento de informes de transparencia.	Trimestral	90%	
			Porcentaje de plataforma actualizada de entrega recepción.	Trimestral	95%
			12. Centro de Información	Número de volúmenes por alumno.	Semestral
Proceso de Administración de los Recursos	13. Recursos Materiales	Austeridad y Ahorro.	Anual	3%	
	14. Recursos Humanos	Personal directivo y personal no docente (administrativo capacitado) (mínimo 30 hrs. por curso).	Anual	50%	
	15. Mantenimiento	Mantenimientos preventivos y correctivos.	Semestral	100%	
	16. Coordinación de Infraestructura de Comunicaciones y Tecnologías de la Información	Número de alumnos por computadora.	Anual	11 alumnos	
Proceso de Vinculación	17. Vinculación	Porcentaje de alumnos en servicio social.	Anual	90%	
		Porcentaje de alumnos en el sector laboral.	Anual	60%	
		Eficiencia de Convenios	Anual	8	
		Visitas a empresas.	Anual	60%	
	18. Actividades Formativas	Estudiantes en actividades deportivas y recreativas.	Semestral	30%	
		Estudiantes en actividades culturales, artísticas y cívicas.	Semestral	30%	
	19. Becas	Porcentaje de estudiantes becados en algún programa del instituto	Semestral	25%	
	20. Admisiones	Cobertura en el entorno.	Anual	5%	
	21. Lenguas extranjeras	Porcentaje de estudiantes inscritos en Coordinación de Lengua Extranjera.	Semestral	50%	
Porcentaje de registro de la Coordinación de Lengua Extranjera del Instituto en el Programa de Coordinador de Lenguas Extranjeras del TECNM.		Anual	100%		

PROGRAMA DE TRABAJO ANUAL 2023

PROCESO	PROYECTOS RELACIONADOS	INDICADORES INSTITUCIONALES	FRECUENCIA	META
	22. Centro de Incubación e Innovación Empresarial (CIIE)	Proyectos incubados y/o seguimiento a través del modelo Institucional de Incubación.	Anual	6
		Porcentaje de estudiantes en programa de emprendedores.	Anual	10%
Proceso de Innovación y Calidad	23. Sistema de Gestión Integral	Mantener la certificación del SGI.	Semestral	100%
		Cumplimiento de los planes de acción de la matriz ambiental.	Semestral	80%
		Cumplimiento de los planes de acción de la matriz de seguridad y salud ocupacional.	Semestral	80%
		Cumplimiento de los planes de acción de la matriz de energía.	Semestral	80%
	24. Igualdad de Género y no Discriminación	Mantener la certificación del Sistema de Gestión de Igualdad y no Discriminación.	Semestral	100%
		Cumplimiento de los planes de acción de igualdad y no discriminación.	Semestral	80%
	25. Modelo Coahuila para la transición Agroecológica	Seguimiento al Modelo Coahuila para la Transición Agroecológica	Anual	100%

INSTITUTO TECNOLÓGICO SUPERIOR DE SAN PEDRO DE LAS COLONIAS
Resultados de la Evaluación de Desempeño de Programas Vinculados a Recursos Federales

PROGRAMA DE TRABAJO ANUAL 2023										GASTO DE RECURSO FEDERAL				
PROCESO	PROYECTOS RELACIONADOS	INDICADORES INSTITUCIONALES	FRECUENCIA	META	Enero-Marzo	Abril-Junio	Julio-Sept	Oct-Dic	Programado	Enero- Marzo	Abril-Junio	Julio-Sept	Oct-Dic	Total
Proceso Académico	1. Académico	Realización de eventos institucionales o ceremonias académicas de promoción.	Semestral	100%	50%	50%			\$0.00	\$0.00	\$0.00			\$0.00
		Supervisión al cumplimiento de metas e indicadores académicos.	Trimestral	85%	90%	100%								
		Atención a comisiones académico-administrativas para el fortalecimiento de los programas académicos.	Trimestral	100%	100%	100%								
	2. Innovación e Investigación	Estudiantes en proyectos de investigación.	Anual	3%	1%	2%			\$0.00	\$0.00	\$0.00			\$0.00
		Docentes en proyectos de investigación.	Anual	30%	16%	29%								
		Productos de investigación para el S.N.I.	Anual	2	-	-								
		Participación en fondos para proyectos de investigación.	Anual	6	-	-								
	3. Desarrollo Académico	Personal docente en curso de actualización.	Anual	50%	31%	-			\$0.00	\$0.00	\$0.00			\$0.00
		Docentes evaluados.	Semestral	100%	-	100%								
		Docentes con posgrado.	Anual	30%	78%	78%								
		Número de alumnos por personal docente.	Semestral	30 alumnos	30 alumnos	30 alumnos								
		Docentes en programa de estímulos.	Anual	15%	-	-								
		Certificación de docentes	Anual	5%	-	-								
		Personal docente en curso de formación.	Anual	60%	46%	-								
	4. División de Estudios Profesionales de Ingeniería en Gestión Empresarial	Porcentaje de deserción escolar del programa educativo por cohorte generacional.	Semestral	10%	6%	-			\$0.00	\$0.00	\$0.00			\$0.00
		Porcentaje de reprobación escolar del programa educativo.	Semestral	15%	13%	-								
		Porcentaje de eficiencia terminal del programa educativo por cohorte generacional.	Anual	45%	70%	-								
		Porcentaje de alumnos en residencia profesional.	Anual	80%	100%	-								
Porcentaje de atención a recomendaciones CACECA.		Semestral	40%	20%	30%									
5. División de Estudios Profesionales de Ingeniería en Sistemas Computacionales	Porcentaje de deserción escolar del programa educativo por cohorte generacional.	Semestral	10%	12%	-			\$0.00	\$0.00	\$0.00			\$0.00	
	Porcentaje de reprobación escolar del programa educativo.	Semestral	20%	15%	-									
	Porcentaje de eficiencia terminal del programa educativo por cohorte generacional.	Anual	45%	36%	-									
	Porcentaje de alumnos en residencia profesional.	Anual	80%	100%	-									
	Evaluación del programa académico en vías de acreditación.	Anual	80%	-	-									
6. División de Estudios Profesionales de Ingeniería Industrial	Porcentaje de deserción escolar del programa educativo por cohorte generacional.	Semestral	10%	8%	-			\$0.00	\$0.00	\$18,212.00			\$18,212.00	
	Porcentaje de reprobación escolar del programa educativo.	Semestral	20%	11%	-									
	Porcentaje de eficiencia terminal del programa educativo por cohorte generacional.	Anual	45%	54%	-									
	Porcentaje de alumnos en residencia profesional.	Anual	80%	100%	-									
	Capacitación de alumnos.	Anual	15% de alumnos	20%	20%									
	Certificación de alumnos.	Anual	2% de alumnos	-	-									
	Cierre del proceso de Acreditación del programa educativo por organismo externo	Anual	1 Programa acreditado	65%	70%									

PROGRAMA DE TRABAJO ANUAL 2023										GASTO DE RECURSO FEDERAL				
PROCESO	PROYECTOS RELACIONADOS	INDICADORES INSTITUCIONALES	FRECUENCIA	META	Enero-Marzo	Abril-Junio	Julio-Sept	Oct-Dic	Programado	Enero- Marzo	Abril-Junio	Julio-Sept	Oct-Dic	Total
	7. División de Estudios Profesionales de Ingeniería en Logística	Porcentaje de deserción escolar del programa educativo por cohorte generacional.	Semestral	10%	-	6%			\$0.00	\$0.00	\$0.00			\$0.00
		Porcentaje de reprobación escolar del programa educativo.	Semestral	24%	-	13%								
		Porcentaje de eficiencia terminal del programa educativo por cohorte generacional.	Anual	45%	32%	-								
		Porcentaje de alumnos en residencia profesional.	Anual	80%	-	-								
		Evaluación del programa académico en vías de acreditación.	Anual	80%	15%	35%								
	8. Ciencias Básicas	Porcentaje de reprobación escolar en materias del área de ciencias básicas.	Semestral	20%	17%	-			\$0.00	\$0.00	\$0.00			\$0.00
Porcentaje de alumnos en eventos de ciencias básicas.		Anual	8%	-	-									
Proceso de Planeación	9. Planeación	Porcentaje de presupuesto modificado contra el aprobado.	Trimestral	5%	1.8%	0.05%			\$0.00	\$0.00	\$25,299.00			\$25,299.00
		Porcentaje de cumplimiento de metas de los 5 procesos estratégicos.(actualización de indicadores institucionales)	Anual	85%	65%	85%								
	10. Servicios Escolares	Porcentaje de titulación por generación.	Semestral	75%	75%	80%			\$0.00	\$0.00	\$0.00			\$0.00
		Alumnos adscritos al seguro facultativo.	Semestral	100%	95%	97%								
		Porcentaje de cumplimiento de captura de calificación por corte de semana de seguimiento.	Mensual	100%	75%	100%								
		Alumnos adscritos al seguro de accidentes personales	Semestral	100%	88%	100%								
		Porcentaje de alumnos en baja temporal.	Anual	5%	4%	4.80%								
	11. Transparencia y Entrega Recepción	Evaluación y seguimiento de informes de transparencia.	Trimestral	90%	98%	98%			\$0.00	\$0.00	\$0.00			\$0.00
		Porcentaje de plataforma actualizada de entrega recepción.	Trimestral	95%	95%	95%								
	12. Centro de Información	Número de volúmenes por alumno.	Semestral	5	6	6			\$0.00	\$0.00	\$0.00			\$0.00
Proceso de Administración de los Recursos	13. Recursos Materiales	Austeridad y Ahorro.	Anual	3%	0.25%	0.25%			\$1,049,200.00	\$278,472.14	\$455,153.52			\$733,625.66
	14. Recursos Humanos	Personal directivo y personal no docente (administrativo capacitado) (mínimo 30 hrs. por curso).	Anual	50%	26%	26%			\$18,696,977.56	\$4,369,581.84	\$3,742,659.05			\$8,112,240.89
	15. Mantenimiento	Mantenimientos preventivos y correctivos.	Semestral	100%	50%	50%			\$416,598.44	\$92,560.39	\$105,931.48			\$198,491.87
	16. Coordinación de Infraestructura de Comunicaciones y Tecnologías de la Información	Número de alumnos por computadora.	Anual	11 alumnos	7 alumnos	7 alumnos			\$0.00	\$0.00	\$7,491.00			\$7,491.00
Proceso de Vinculación	17. Vinculación	Porcentaje de alumnos en servicio social.	Anual	90%	5%	-			\$0.00	\$0.00	\$0.00			\$0.00
		Porcentaje de alumnos en el sector laboral.	Anual	60%	37%	-								
		Eficiencia de Convenios	Anual	8	5	3								
		Visitas a empresas.	Anual	60%	15%	28%								
	18. Actividades Formativas	Estudiantes en actividades deportivas y recreativas.	Semestral	30%	30%	-			\$0.00	\$0.00	\$0.00			\$0.00
		Estudiantes en actividades culturales, artísticas y cívicas.	Semestral	30%	30%	-								
	19. Becas	Porcentaje de estudiantes becados en algún programa del instituto	Semestral	25%	38%	38%			\$0.00	\$0.00	\$0.00			\$0.00
	20. Admisiones	Cobertura en el entorno.	Anual	5%	-	-			\$0.00	\$0.00	\$0.00			\$0.00
21. Lenguas extranjeras	Porcentaje de estudiantes inscritos en Coordinación de Lengua Extranjera.	Semestral	50%	43%	43%			\$0.00	\$0.00	\$0.00			\$0.00	
	Porcentaje de registro de la Coordinación de Lengua Extranjera del Instituto en el Programa de Coordinador de Lenguas Extranjeras del TECNМ.	Anual	100%	90%	90%									

PROGRAMA DE TRABAJO ANUAL 2023										GASTO DE RECURSO FEDERAL				
PROCESO	PROYECTOS RELACIONADOS	INDICADORES INSTITUCIONALES	FRECUENCIA	META	Enero-Marzo	Abril-Junio	Julio-Sept	Oct-Dic	Programado	Enero- Marzo	Abril-Junio	Julio-Sept	Oct-Dic	Total
	22. Centro de Incubación e Innovación Empresarial (CIIE)	Proyectos incubados y/o seguimiento a través del modelo Institucional de Incubación.	Anual	6	-	-			\$0.00	\$0.00	\$0.00			\$0.00
		Porcentaje de estudiantes en programa de emprendedores.	Anual	10%	-	-								
Proceso de Innovación y Calidad	23. Sistema de Gestión Integral	Mantener la certificación del SGI.	Semestral	100%	50%	50%			\$0.00	\$0.00	\$0.00			\$0.00
		Cumplimiento de los planes de acción de la matriz ambiental.	Semestral	80%	40%	40%								
		Cumplimiento de los planes de acción de la matriz de seguridad y salud ocupacional.	Semestral	80%	40%	40%								
		Cumplimiento de los planes de acción de la matriz de energía.	Semestral	80%	40%	40%								
	24. Igualdad de Género y no Discriminación	Mantener la certificación del Sistema de Gestión de Igualdad y no Discriminación.	Semestral	100%	50%	50%			\$0.00	\$0.00	\$0.00			\$0.00
Cumplimiento de los planes de acción de igualdad y no discriminación.		Semestral	80%	40%	40%									
	25. Modelo Coahuila para la transición Agroecológica	Seguimiento al Modelo Coahuila para la Transición Agroecológica	Anual	100%	40%	20%			\$0.00	\$0.00	\$0.00			\$0.00
Total									\$20,162,776.00	\$4,740,614.37	\$4,354,746.05	\$0.00	\$0.00	\$9,095,360.42

IV. Información Adicional

2
0
2
3

- a) La relación de bienes muebles que componen su patrimonio al 30 de junio de 2023 de conformidad con la estructura del formato emitido por el CONAC;
- b) La relación de bienes inmuebles que componen su patrimonio al 30 de junio de 2023 de conformidad con la estructura del formato emitido por el CONAC;
- c) El reporte de los esquemas bursátiles y de coberturas financieras del ente público; *(formato libre)*
- d) La información respecto al ejercicio y destino del gasto federalizado, así como respecto al reintegro de los recursos federales no devengados, correspondiente al segundo trimestre 2023, de conformidad con la estructura del formato emitido por el CONAC;
- e) El informe sobre la situación que guardan los proyectos de Asociaciones Público-Privadas (APP) Celebrados y licitados por entidades estatales al amparo de la Ley de Asociaciones Público-Privadas para el Estado de Coahuila de Zaragoza y el avance de los proyectos APP correspondientes, durante el ejercicio 2023 *(formato libre)*
- g) El cuadernillo del Informe de Avance de Gestión Financiera correspondiente al segundo trimestre del ejercicio fiscal 2023, entregado al Congreso del Estado de Coahuila, deberá adjuntarse en archivo digital PDF. Lo anterior sin perjuicio de lo señalado en la regla tercer, la cual establece que se deberá presentar la información en formato (Word y Excel).



IV. Información Adicional

2
0
2
3

- g) Las carátulas de las conciliaciones bancarias al 30 de junio de 2023 debidamente autorizadas por las autoridades correspondientes, de las cuentas bancarias propiedad de la entidad.
- h) El acuse de recepción de manera impresa correspondiente a la carga del segundo trimestre de 2023 generado directamente del software administrativo “Mirador Coahuila”; y



Ente Público: INSTITUTO TECNOLÓGICO SUPERIOR DE SAN PEDRO DE LAS COLONIAS

Relación de Bienes Muebles que componen su patrimonio

Al 30 de junio de 2023

Código	Descripción del Bien	Valor en libros
000 3001016	CORTADORA DE METAL	\$ 9,380.70
0003000970	TABLET LENOVO YOGA TAB YT-X705F 10" QUALCOMM	\$ 7,153.33
0003000971	TABLET LENOVO YOGA TAB YT-X705F 10" QUALCOMM	\$ 7,153.33
0003000972	TABLET LENOVO YOGA TAB YT-X705F 10" QUALCOMM	\$ 7,153.33
0003000973	TABLET LENOVO YOGA TAB YT-X705F 10" QUALCOMM	\$ 7,153.33
0003000974	TABLET LENOVO YOGA TAB YT-X705F 10" QUALCOMM	\$ 7,153.33
0003000975	TABLET LENOVO YOGA TAB YT-X705F 10" QUALCOMM	\$ 7,495.62
0003000976	TABLET LENOVO YOGA TAB YT-X705F 10" QUALCOMM	\$ 7,495.62
0003000977	TABLET LENOVO YOGA TAB YT-X705F 10" QUALCOMM	\$ 7,495.62
0003000978	TABLET LENOVO YOGA TAB YT-X705F 10" QUALCOMM	\$ 7,495.62
0003000979	TABLET LENOVO YOGA TAB YT-X705F 10" QUALCOMM	\$ 7,495.62
5150100002-3	VOSTRO 14 3468 CORE I3 6006U HASTA 2.0 GHZ	\$ 14,077.76
5150100002-4	HP LASER JET M521 DN IMPRESORA COPIADORA ESCANER Y FAX	\$ 9,268.40
0003000981	PANTALLA	\$ 10,499.00
5150100001-70	LAPTOP HP ELITEBOOK X360 CORE I7	\$ 28,079.10
0003001000	TERMINAL ADICIONAL RECONOCIMIENTO FACIAL (TCO/IP, USB) TERMINAL NS160 ET	\$ 3,200.00
0003001001	TERMINAL ADICIONAL RECONOCIMIENTO FACIAL (TCO/IP, USB) TERMINAL NS160 ET	\$ 3,200.00
003 001021	LAPTOP DELL CAMING	\$ 28,607.89
56401000009-4	MINISPLIT MARCA SAMSUNG 2 TN INVERTER	\$ 11,929.44
5110100144-1	ENGARGOLADORA TRIPLO PERFEX PASO	\$ 4,974.16
5150100141-1	IMPRESORA DE ETIQUETAS	\$ 3,992.72
5150100143-3	COMPUTADORA HP 600SFF G1 W8.1/7 COREi3-4330 8G B 500 GB Y MONITOR HP 18.5" LED	\$ 13,340.70
5110100001-11	MODULO OPERATIVO REGIO CON LATERAL DERECHO WENGE MARCA IDESA, CAJONERA 3 GAVETAS TIPO PEDESTAL TAMAÑO OFICIO	\$ 12,515.06
5110100003-3	CREDENZA 135 CON 2 PUERTAS MELAMINA WENGUE MARCA LINEA ITALIA	\$ 7,000.83
5110100007-1	LIBRERO DE PISO ELITE CON PUERTAS WENGUE MARCA IDESA	\$ 8,991.74
0003000985	LAPTOP DELL LATITUDE 15 5520 15.6" INTEL CORE i5 1135G7 DISCO DURO 256 GB	\$ 26,609.33
5190100281-1	EXTINTOR BIOXIDO	\$ 3,225.09
5190100281-2	EXTINTOR BIOXIDO	\$ 3,225.09

5190100281-3	EXTINTOR BIXIDO	\$	3,225.09
5190100281-4	EXTINTOR BIXIDO	\$	3,225.09
5190100281-5	EXTINTOR BIXIDO	\$	3,225.09
5190100281-6	EXTINTOR BIXIDO	\$	3,225.09
5190100281-7	EXTINTOR BIXIDO	\$	3,225.09
5190100286-1	EXTINTOR BIXIDO	\$	3,225.09
5690100610-1	EXTINTOR NUEVO DE BIXIDO DE CARBONO	\$	3,577.44
5690100610-2	EXTINTOR NUEVO DE BIXIDO DE CARBONO	\$	3,577.44
5690100610-3	EXTINTOR NUEVO DE BIXIDO DE CARBONO	\$	3,577.44
5150100001-135	CPU HP 280 G3 SFF, INTEL CORE I5-9500 9 TH 3.0GHZ 9 MB 6 CORES/1 TB HDD 7200RPM 3.5/ 4GB DDR4 2666 MHZ1X4/W10P64/DVDWR/ACBT/ANTIVIRUS 1 YR 2 TB CLOUD 3-3-37JC25LTELIFE2T	\$	13,609.12
5150100004-3	Laptop Dell Inspiron 14 3493 H4H7X Procesador 10th Generation Intel I51035g	\$	19,048.36
5110100176-1	LOCKER DE 4 PUERTAS	\$	2,919.72
5150100004-2	LAP TOP HP PAVILION X360, 14-DH1010LA, 14 INTEL CORE i5-1021U, 8 GB, 256 SSD WINDOWS 10 HOME TOU	\$	20,500.00
5150100108-7	COMPUTADORA LANIX TITAN	\$	12,209.00
5230100078-1	VIDEOPROYECTOR	\$	11,999.00
5230100001-2	CAMARA NIKON 3500	\$	15,658.84
5210100041-1	PANTALLA LED 42 FHD SMART 3D 120H.	\$	9,999.00
5150100001-105	HP 280G3 SFF, CORE i5-8500, 1 TB HDD, 4GB RAM, DVD RW, W10PRO64, 1/1/1 WiFi	\$	13,367.84
5150100001-106	HP 280G3 SFF, CORE i5-8500, 1 TB HDD, 4GB RAM, DVD RW, W10PRO64, 1/1/1 WiFi	\$	13,367.84
5150100001-107	HP 280G3 SFF, CORE i5-8500, 1 TB HDD, 4GB RAM, DVD RW, W10PRO64, 1/1/1 WiFi	\$	13,367.84
5150100001-108	HP 280G3 SFF, CORE i5-8500, 1 TB HDD, 4GB RAM, DVD RW, W10PRO64, 1/1/1 WiFi	\$	13,367.84
5150100001-109	HP 280G3 SFF, CORE i5-8500, 1 TB HDD, 4GB RAM, DVD RW, W10PRO64, 1/1/1 WiFi	\$	13,367.84
5150100001-110	HP 280G3 SFF, CORE i5-8500, 1 TB HDD, 4GB RAM, DVD RW, W10PRO64, 1/1/1 WiFi	\$	13,367.84
5150100001-111	HP 280G3 SFF, CORE i5-8500, 1 TB HDD, 4GB RAM, DVD RW, W10PRO64, 1/1/1 WiFi	\$	13,367.84
5150100001-112	HP 280G3 SFF, CORE i5-8500, 1 TB HDD, 4GB RAM, DVD RW, W10PRO64, 1/1/1 WiFi	\$	13,367.84
5150100001-113	HP 280G3 SFF, CORE i5-8500, 1 TB HDD, 4GB RAM, DVD RW, W10PRO64, 1/1/1 WiFi	\$	13,367.84

5150100001-114	HP 280G3 SFF, CORE i5-8500, 1 TB HDD, 4GB RAM, DVD RW, W10PRO64, 1/1/1 WiFi	\$	13,367.84
5150100001-115	HP 280G3 SFF, CORE i5-8500, 1 TB HDD, 4GB RAM, DVD RW, W10PRO64, 1/1/1 WiFi	\$	13,367.84
5150100001-116	HP 280G3 SFF, CORE i5-8500, 1 TB HDD, 4GB RAM, DVD RW, W10PRO64, 1/1/1 WiFi	\$	13,367.84
5150100001-117	HP 280G3 SFF, CORE i5-8500, 1 TB HDD, 4GB RAM, DVD RW, W10PRO64, 1/1/1 WiFi	\$	13,367.84
5150100001-118	HP 280G3 SFF, CORE i5-8500, 1 TB HDD, 4GB RAM, DVD RW, W10PRO64, 1/1/1 WiFi	\$	13,367.84
5150100001-119	HP 280G3 SFF, CORE i5-8500, 1 TB HDD, 4GB RAM, DVD RW, W10PRO64, 1/1/1 WiFi	\$	13,367.84
5150100001-120	HP 280G3 SFF, CORE i5-8500, 1 TB HDD, 4GB RAM, DVD RW, W10PRO64, 1/1/1 WiFi	\$	13,367.84
5150100001-121	HP 280G3 SFF, CORE i5-8500, 1 TB HDD, 4GB RAM, DVD RW, W10PRO64, 1/1/1 WiFi	\$	13,367.84
5150100001-122	HP 280G3 SFF, CORE i5-8500, 1 TB HDD, 4GB RAM, DVD RW, W10PRO64, 1/1/1 WiFi	\$	13,367.84
5150100001-123	HP 280G3 SFF, CORE i5-8500, 1 TB HDD, 4GB RAM, DVD RW, W10PRO64, 1/1/1 WiFi	\$	13,367.84
5150100001-124	HP 280G3 SFF, CORE i5-8500, 1 TB HDD, 4GB RAM, DVD RW, W10PRO64, 1/1/1 WiFi	\$	13,367.84
5150100001-125	HP 280G3 SFF, CORE i5-8500, 1 TB HDD, 4GB RAM, DVD RW, W10PRO64, 1/1/1 WiFi	\$	13,367.84
5150100001-126	HP 280G3 SFF, CORE i5-8500, 1 TB HDD, 4GB RAM, DVD RW, W10PRO64, 1/1/1 WiFi	\$	13,367.84
5150100001-127	HP 280G3 SFF, CORE i5-8500, 1 TB HDD, 4GB RAM, DVD RW, W10PRO64, 1/1/1 WiFi	\$	13,367.84
5150100001-128	HP 280G3 SFF, CORE i5-8500, 1 TB HDD, 4GB RAM, DVD RW, W10PRO64, 1/1/1 WiFi	\$	13,367.84
5150100001-129	HP 280G3 SFF, CORE i5-8500, 1 TB HDD, 4GB RAM, DVD RW, W10PRO64, 1/1/1 WiFi	\$	13,367.84
5150100001-130	HP 280G3 SFF, CORE i5-8500, 1 TB HDD, 4GB RAM, DVD RW, W10PRO64, 1/1/1 WiFi	\$	13,367.84
5150100001-131	HP 280G3 SFF, CORE i5-8500, 1 TB HDD, 4GB RAM, DVD RW, W10PRO64, 1/1/1 WiFi	\$	13,367.84
5150100001-132	HP 280G3 SFF, CORE i5-8500, 1 TB HDD, 4GB RAM, DVD RW, W10PRO64, 1/1/1 WiFi	\$	13,367.84
5150100001-133	HP 280G3 SFF, CORE i5-8500, 1 TB HDD, 4GB RAM, DVD RW, W10PRO64, 1/1/1 WiFi	\$	13,367.84

5150100001-134	HP 280G3 SFF, CORE i5-8500, 1 TB HDD, 4GB RAM, DVD RW, W10PRO64, 1/1/1 WiFi	\$	13,367.84
5640100002-4	AIRE ACONDICIONADO TIPO VENTANA MIRAGE DE 220V DE 2 TONELADAS	\$	11,264.76
5150100001-38	PC DE ESCRITORIO EMPRESARIAL, INTEL CORE 15,8 GB 500 GB DVD RW MARCHA HP MODELO 280 G2 MONITOR HP MODELO V203P' 19.5 PULGADAS	\$	15,264.44
5150100001-39	PC DE ESCRITORIO EMPRESARIAL, INTEL CORE 15,8 GB 500 GB DVD RW MARCHA HP MODELO 280 G2 MONITOR HP MODELO V203P' 19.5 PULGADAS	\$	15,264.44
5150100001-40	PC DE ESCRITORIO EMPRESARIAL, INTEL CORE 15,8 GB 500 GB DVD RW MARCHA HP MODELO 280 G2 MONITOR HP MODELO V203P' 19.5 PULGADAS	\$	15,264.44
5150100001-41	PC DE ESCRITORIO EMPRESARIAL, INTEL CORE 15,8 GB 500 GB DVD RW MARCHA HP MODELO 280 G2 MONITOR HP MODELO V203P' 19.5 PULGADAS	\$	15,264.44
5150100001-42	PC DE ESCRITORIO EMPRESARIAL, INTEL CORE 15,8 GB 500 GB DVD RW MARCHA HP MODELO 280 G2 MONITOR HP MODELO V203P' 19.5 PULGADAS	\$	15,264.44
5150100001-43	PC DE ESCRITORIO EMPRESARIAL, INTEL CORE 15,8 GB 500 GB DVD RW MARCHA HP MODELO 280 G2 MONITOR HP MODELO V203P' 19.5 PULGADAS	\$	15,264.44
5150100001-44	PC DE ESCRITORIO EMPRESARIAL, INTEL CORE 15,8 GB 500 GB DVD RW MARCHA HP MODELO 280 G2 MONITOR HP MODELO V203P' 19.5 PULGADAS	\$	15,264.44
5150100001-45	PC DE ESCRITORIO EMPRESARIAL, INTEL CORE 15,8 GB 500 GB DVD RW MARCHA HP MODELO 280 G2 MONITOR HP MODELO V203P' 19.5 PULGADAS	\$	15,264.44
5150100001-46	PC DE ESCRITORIO EMPRESARIAL, INTEL CORE 15,8 GB 500 GB DVD RW MARCHA HP MODELO 280 G2 MONITOR HP MODELO V203P' 19.5 PULGADAS	\$	15,264.44
5150100001-47	PC DE ESCRITORIO EMPRESARIAL, INTEL CORE 15,8 GB 500 GB DVD RW MARCHA HP MODELO 280 G2 MONITOR HP MODELO V203P' 19.5 PULGADAS	\$	15,264.44
5150100001-48	PC DE ESCRITORIO EMPRESARIAL, INTEL CORE 15,8 GB 500 GB DVD RW MARCHA HP MODELO 280 G2 MONITOR HP MODELO V203P' 19.5 PULGADAS	\$	15,264.44
5150100001-49	PC DE ESCRITORIO EMPRESARIAL, INTEL CORE 15,8 GB 500 GB DVD RW MARCHA HP MODELO 280 G2 MONITOR HP MODELO V203P' 19.5 PULGADAS	\$	15,264.44
5150100001-50	PC DE ESCRITORIO EMPRESARIAL, INTEL CORE 15,8 GB 500 GB DVD RW MARCHA HP MODELO 280 G2 MONITOR HP MODELO V203P' 19.5 PULGADAS	\$	15,264.44
5150100001-51	PC DE ESCRITORIO EMPRESARIAL, INTEL CORE 15,8 GB 500 GB DVD RW MARCHA HP MODELO 280 G2 MONITOR HP MODELO V203P' 19.5 PULGADAS	\$	15,264.44

5150100001-52	PC DE ESCRITORIO EMPRESARIAL, INTEL CORE 15,8 GB 500 GB DVD RW MARCHA HP MODELO 280 G2 MONITOR HP MODELO V203P' 19.5 PULGADAS	\$	15,264.44
5150100001-53	PC DE ESCRITORIO EMPRESARIAL, INTEL CORE 15,8 GB 500 GB DVD RW MARCHA HP MODELO 280 G2 MONITOR HP MODELO V203P' 19.5 PULGADAS	\$	15,264.44
5150100001-54	PC DE ESCRITORIO EMPRESARIAL, INTEL CORE 15,8 GB 500 GB DVD RW MARCHA HP MODELO 280 G2 MONITOR HP MODELO V203P' 19.5 PULGADAS	\$	15,264.44
5150100001-55	PC DE ESCRITORIO EMPRESARIAL, INTEL CORE 15,8 GB 500 GB DVD RW MARCHA HP MODELO 280 G2 MONITOR HP MODELO V203P' 19.5 PULGADAS	\$	15,264.44
5150100001-56	PC DE ESCRITORIO EMPRESARIAL, INTEL CORE 15,8 GB 500 GB DVD RW MARCHA HP MODELO 280 G2 MONITOR HP MODELO V203P' 19.5 PULGADAS	\$	15,264.44
5150100001-57	PC DE ESCRITORIO EMPRESARIAL, INTEL CORE 15,8 GB 500 GB DVD RW MARCHA HP MODELO 280 G2 MONITOR HP MODELO V203P' 19.5 PULGADAS	\$	15,264.44
5150100001-58	PC DE ESCRITORIO EMPRESARIAL, INTEL CORE 15,8 GB 500 GB DVD RW MARCHA HP MODELO 280 G2 MONITOR HP MODELO V203P' 19.5 PULGADAS	\$	15,264.44
5150100001-59	PC DE ESCRITORIO EMPRESARIAL, INTEL CORE 15,8 GB 500 GB DVD RW MARCHA HP MODELO 280 G2 MONITOR HP MODELO V203P' 19.5 PULGADAS	\$	15,264.44
5150100001-60	PC DE ESCRITORIO EMPRESARIAL, INTEL CORE 15,8 GB 500 GB DVD RW MARCHA HP MODELO 280 G2 MONITOR HP MODELO V203P' 19.5 PULGADAS	\$	15,264.44
5150100001-61	PC DE ESCRITORIO EMPRESARIAL, INTEL CORE 15,8 GB 500 GB DVD RW MARCHA HP MODELO 280 G2 MONITOR HP MODELO V203P' 19.5 PULGADAS	\$	15,264.44
5150100001-62	PC DE ESCRITORIO EMPRESARIAL, INTEL CORE 15,8 GB 500 GB DVD RW MARCHA HP MODELO 280 G2 MONITOR HP MODELO V203P' 19.5 PULGADAS	\$	15,264.44
5150100001-63	PC DE ESCRITORIO EMPRESARIAL, INTEL CORE 15,8 GB 500 GB DVD RW MARCHA HP MODELO 280 G2 MONITOR HP MODELO V203P' 19.5 PULGADAS	\$	15,264.44
5150100001-64	PC DE ESCRITORIO EMPRESARIAL, INTEL CORE 15,8 GB 500 GB DVD RW MARCHA HP MODELO 280 G2 MONITOR HP MODELO V203P' 19.5 PULGADAS	\$	15,264.44
5150100001-65	PC DE ESCRITORIO EMPRESARIAL, INTEL CORE 15,8 GB 500 GB DVD RW MARCHA HP MODELO 280 G2 MONITOR HP MODELO V203P' 19.5 PULGADAS	\$	15,264.44
5150100001-66	PC DE ESCRITORIO EMPRESARIAL, INTEL CORE 15,8 GB 500 GB DVD RW MARCHA HP MODELO 280 G2 MONITOR HP MODELO V203P' 19.5 PULGADAS	\$	15,264.44

515010001-67	PC DE ESCRITORIO EMPRESARIAL, INTEL CORE I5, 8 GB 500 GB DVD RW MARCHA HP MODELO 280 G2 MONITOR HP MODELO V203P' 19.5 PULGADAS	\$	15,264.44
5230100078-2	VIDEOPROYECTOR	\$	8,311.40
5230100078-3	VIDEOPROYECTOR	\$	8,311.40
5230100078-4	PROYECTOR LUMEN	\$	14,259.88
0003000988	PROYECTOR BENQ	\$	8,556.93
0003000989	PROYECTOR BENQ	\$	8,556.93
000 3000990	PROYECTOR BENQ	\$	8,556.93
000 3000991	PROYECTOR BENQ	\$	8,556.93
0003000997	PANTALLA	\$	9,999.00
00AI000014	MINISPLIT	\$	14,128.80
5110100001-1	DESTRUCTORA AUTOM. PAP/TARJ	\$	3,115.54
5110100001-6	CORTADORA BROTHER	\$	8,518.55
5110100002-1	ENMICADORA DIGITAL P/CTA. Y OF.	\$	2,858.04
5110100003-1	GERENCIAL DITTA 1.80X1.80XLIBRERO	\$	26,100.00
5110100004-1	LIBRERO ESPECIAL CON UNA PUERTA	\$	9,280.00
5110100005-1	SILLON EJECUTIVO DE LUJO RESPALDO ALTO, MECANISMO DE RODILLA	\$	8,700.00
5110100143-6	ARCHIVEROS VERTICAL MARCA HOM 4 GAVETAS COLOR ARENA	\$	2,711.36
5150100001-138	IPAD PRO DE 12.9" WI-FI 128 GB GRIS ESPACIAL	\$	26,499.01
5150100001-139	MAGIC KEYBOARD PARA EL IPAD PRO DE 12.9"	\$	8,299.00
5150100001-73	INTE DE DOBLE NUCLEO 1,4 GHZ (TURBO BOOST 3,6 GHZ) INTEL HD GRAPHICS 615-8 GB	\$	39,199.00
5150100118-2	IMPRESORA HP COLOR LASER JET 4700 PH+	\$	17,713.53
5150100139-1	CPU MARCA HP	\$	11,140.64
5210100020-1	PROYECTOR BENQ MS527	\$	7,579.44
5640100005-2	MINISPLIT 1.5 TON. FRIO Y CALOR TIPO INVERTER	\$	12,864.40
5190100136-1	CAJA FUERTE	\$	3,314.15
0003000980	LAPTOP LENOVO IDEAPAD 3 15IIL05/ CORE I3-1005G1	\$	13,661.32
5150100119-64	COMPUTADORA CON PROCESADOR INTEL CORE 2 DUO DE 1 GB EN RAM 160 GB EN DD CON LECTOR DE DVD	\$	10,258.00
000 3001008	ESTRUCTURA DE BÀSQUETBOL	\$	75,400.00
000 3001009	ESTRUCTURA DE BÀSQUETBOL	\$	75,400.00
000 3001010	JUEGO DE VOLEYBOL	\$	19,488.00
5150100002-6	PC DE ESCRITORIO HP 280G3 SFF, INTEL CORE I7, 8 GB, 1000 GB DVD+RW WINDOWS10PRO (3XT77LTElite2T) CLAVE CPUUHPi470 MOD. 280 G3 SFF	\$	18,361.64
5150100143-1	COMPUTADORA HP 600SFF G1 W8.1/7 COREi3-4330 8G B 500 GB Y MONITOR HP 18.5" LED	\$	13,340.69
5110100001-2	SILLON EJECUTIVO FERRA DE RESPALDO ALTO.	\$	3,074.00

5110100020-2	ARCHIVERO LINEA 2000 COLOR CERZO NEGRO	\$	10,486.40
5110100020-3	ARCHIVERO HORIZONTE AL 2 GAVETAS LINEA 2000	\$	7,627.00
5110100051-1	ESCRITORIO LINEA 2000 DE 1.40 CM. DE LARGO X 70 CM. ANCHO COLOR NEGRA	\$	5,858.00
5110100065-1	LIBRERO MURANO SIN PUERTAS CON CUATRO ENTRE PAÑOS	\$	5,655.00
5110100143-2	ARCHIVEROS VERTICAL MARCA HOM 4 GAVETAS COLOR ARENA	\$	2,711.36
5110100143-3	ARCHIVEROS VERTICAL MARCA HOM 4 GAVETAS COLOR ARENA	\$	2,711.36
5150100135-1	DIGITALIZACION DE FIRMAS DIGITALES	\$	5,660.80
5150100151-2	COMPUTADORA DE ESCRITORIO HP 280 G2 SFF, INTEL CORE I5, 4 GB, DVD + RW WINDOWS 10 PRO (W5Y89LT) CLAVE CPQ5460 MODELO 280 G2 SFF	\$	13,377.12
5230100084-1	CAMARA FOTOGRAFICA CANON POWER SHOT SX140 IS NEGRA 20 MP 40X HD	\$	4,355.80
5640100016-1	MINISPLIT DE DOS TONELADAS HEAT PUMP R-410A SEER 16 220/1 MARCA MCQUAY	\$	17,761.36
0003001005	LAPTOP	\$	18,199.24
5110100001-5	ESCRITORIO SOBRE DISEÑO 210X90X86 CM.	\$	6,032.00
5110100172-1	BARRERA ELECTROMECHANICA	\$	41,410.84
5110100179-2	SILLON EJECUTIVO	\$	1,856.00
5150100001-1	PC DE ESCRITORIO CPU SPQ 5460 MODELO 280 G2 SFF	\$	12,320.36
5150100002-2	PC DE ESCRITORIO HP 280 G2 SFF, INTEL CORE I3 4 GB	\$	11,740.36
5210100036-1	PANTALLA LG 42 PULG. LCD	\$	10,727.68
5210100044-1	KIT SAXXON PRO	\$	17,940.00
5210100044-2	KIT SAXXON PRO	\$	8,660.00
5640100004-3	MINISPLIT 1 TN	\$	5,500.72
5640100004-4	MINISPLIT 1 TN	\$	6,006.31
5150100119-3	COMPUTADORA CON PROCESADOR INTEL CORE 2 DUO DE 1 GB EN RAM 160 GB EN DD CON LECTOR DE DVD	\$	10,258.00
5210100033-1	GENERADOR DE FRECUENCIA MCA. TOP WARK	\$	9,602.50
5290100033-1	EQ. DIDAC P/LA INTRODUCCION A LOS MICROPROCESOS	\$	43,700.00
5290100034-1	REGULADORES DE ALIMENTACION	\$	8,709.51
5290100034-2	REGULADORES DE ALIMENTACION	\$	8,709.51
5290100035-1	ACONDICIONADORES ELECTRICOS DE LINEA	\$	6,794.50
5290100035-2	ACONDICIONADORES ELECTRICOS DE LINEA	\$	6,794.50
5290100035-3	ACONDICIONADORES ELECTRICOS DE LINEA	\$	6,794.50
5290100035-4	ACONDICIONADORES ELECTRICOS DE LINEA	\$	6,794.50
5290100036-1	FUENTES REGULADORES DE PODER	\$	12,650.00
5290100036-2	FUENTES REGULADORES DE PODER	\$	12,650.00
5290100036-3	FUENTES REGULADORES DE PODER	\$	12,650.00

5290100038-1	TRANSFORMADORES MULTIPLES	\$	8,625.00
5290100038-2	TRANSFORMADORES MULTIPLES	\$	8,625.00
5290100038-3	TRANSFORMADORES MULTIPLES	\$	8,625.00
5290100038-4	TRANSFORMADORES MULTIPLES	\$	8,625.00
5290100038-5	TRANSFORMADORES MULTIPLES	\$	8,625.00
5290100038-6	TRANSFORMADORES MULTIPLES	\$	8,625.00
5290100038-7	TRANSFORMADORES MULTIPLES	\$	8,625.00
5290100038-8	TRANSFORMADORES MULTIPLES	\$	8,625.00
5290100038-9	TRANSFORMADORES MULTIPLES	\$	8,625.00
5290100045-1	CONTADOR DE ENERGIA REAL	\$	35,203.05
5290100054-1	EQUIPO P/EXPERIMENTAR C/MAQUINAS ELECTRICAS	\$	2,928.00
5290100054-2	EQUIPO P/EXPERIMENTAR C/MAQUINAS ELECTRICAS	\$	2,928.00
5290100055-1	PAQUETES DIDACTICO P/ELECTRICIDAD Y ELECTRONICA	\$	2,692.80
5290100055-2	PAQUETES DIDACTICO P/ELECTRICIDAD Y ELECTRONICA	\$	2,692.80
5310100384-1	GABETA PARA MODULOS DE PRUEBA C/CAP PARA 18	\$	5,865.00
5310100385-1	AMPLIFICADOR DE AUDIO Y OSCILADOR DE CRISTAL MLE 2	\$	15,868.34
5310100386-1	MADULO RESISTIVO MLE 8	\$	4,051.66
5310100387-1	TRANSMISOR DE FM MLE 12	\$	23,000.00
5310100388-1	SEMICONDUCTORES Y VARIOS MLE 13	\$	4,485.00
5310100389-1	RECEPTOR DE FM	\$	18,436.39
5310100390-1	TABLILLAS DE PRUEBA PROTOBOARD	\$	5,100.00
5310100391-1	CARRO DE PRUEBAS C/EL SIGUIENTE CONTENIDO	\$	16,534.55
5310100392-1	BANCOS DE RESISTORES	\$	3,450.00
5310100392-2	BANCOS DE RESISTORES	\$	3,000.00
5310100393-1	BANCOS DE CAPACITORES	\$	3,450.00
5310100393-2	BANCOS DE CAPACITORES	\$	3,450.00
5310100394-1	BANCOS DE INDUCTANCIAS	\$	3,450.00
5310100395-1	BANCOS DE TRANSFORMADORES	\$	3,450.00
5310100395-2	BANCOS DE TRANSFORMADORES	\$	3,450.00
5310100395-3	BANCOS DE TRANSFORMADORES	\$	3,450.00
5310100396-1	BANCO DE SINCRONIZACION	\$	3,450.00
5310100397-1	GENERADOR DE SEÑAL BANDA ANCHA MOD.SG-9000 ELENCO	\$	19,234.53
5310100398-1	GENERADOR DE AUDIO MOD.SG9300 ELENCO DE 10 HZ-1 M	\$	19,634.53
5310100399-1	FUENTE VARIABLE DE CORRIENTE ALTERNA Y CORRIENTE	\$	4,700.00
5310100402-1	TRIFASICOS DE 0 A 400 V.	\$	3,001.50
5310100402-2	TRIFASICOS DE 0 A 400 V.	\$	3,001.50
5310100402-3	TRIFASICOS DE 0 A 400 V.	\$	3,001.50
5310100403-1	FUENTES DE ALIMENTACION REGULADA DE 0-40V. A 1.5 A	\$	3,645.50
5310100404-1	GENERADOR DE PATRON NTSC	\$	2,645.00
5310100405-1	FUENTES DE ALIMENTACION REGULADA MOD: EJ400-0	\$	3,105.00

5310100405-2	FUENTES DE ALIMENTACION REGULADA MOD: EJ400-0	\$	3,105.00
5310100405-3	FUENTES DE ALIMENTACION REGULADA MOD: EJ400-0	\$	3,105.00
5310100405-4	FUENTES DE ALIMENTACION REGULADA MOD: EJ400-0	\$	3,105.00
5310100405-5	FUENTES DE ALIMENTACION REGULADA MOD: EJ400-0	\$	3,105.00
5310100406-1	VARIAC DE 0 A 100 V C/AMPERIMETRO DIGITAL	\$	3,220.00
5310100406-2	VARIAC DE 0 A 100 V C/AMPERIMETRO DIGITAL	\$	3,220.00
5310100406-3	VARIAC DE 0 A 100 V C/AMPERIMETRO DIGITAL	\$	3,220.00
5310100406-4	VARIAC DE 0 A 100 V C/AMPERIMETRO DIGITAL	\$	3,220.00
5310100406-5	VARIAC DE 0 A 100 V C/AMPERIMETRO DIGITAL	\$	3,220.00
5310100407-1	CAPACITOMETRO E INDUCTOMETRO DIGITAL MCA. SCORE	\$	3,622.50
5310100408-1	DESCADA DE RESISTENCIAS MAC. NISA MOD. 2802-R	\$	7,130.00
5310100409-1	ENTRENADOR DE MEMORIA ESTADO SOLIDO C/LAMPARA	\$	8,625.00
5310100410-1	TRANSFORMADORES MONOFASICOS	\$	8,395.00
5310100410-2	TRANSFORMADORES MONOFASICOS	\$	8,395.00
5310100411-1	TRASADOR DE SEÑAL	\$	9,775.00
5310100412-1	FUENTES DE ALIMENTACION REGULADA MCA. NISA	\$	3,680.00
5310100412-2	FUENTES DE ALIMENTACION REGULADA MCA. NISA	\$	3,680.00
5310100412-3	FUENTES DE ALIMENTACION REGULADA MCA. NISA	\$	3,680.00
5310100412-4	FUENTES DE ALIMENTACION REGULADA MCA. NISA	\$	3,680.00
5310100412-5	FUENTES DE ALIMENTACION REGULADA MCA. NISA	\$	3,680.00
5310100412-6	FUENTES DE ALIMENTACION REGULADA MCA. NISA	\$	3,680.00
5310100412-7	FUENTES DE ALIMENTACION REGULADA MCA. NISA	\$	3,680.00
5310100414-1	TEMPORIZADOR Y SENSOR MLE. 11	\$	19,700.00
5310100415-1	FUENTES Y OSCILADORES MLE. 4	\$	5,600.00
5310100416-1	MODULO CAPACITIVO MLE. 7	\$	6,000.00
5310100417-1	OSCILADOR, MEZCLADOR, CONVERTIDOR MLE 1.1	\$	7,200.00
5310100420-1	TRANSFORMADORES MULTIPLES MCA. NISA DE 0 A 48 V.	\$	4,140.00
5310100420-2	TRANSFORMADORES MULTIPLES MCA. NISA DE 0 A 48 V.	\$	4,140.00
5310100420-3	TRANSFORMADORES MULTIPLES MCA. NISA DE 0 A 48 V.	\$	4,140.00
5310100420-4	TRANSFORMADORES MULTIPLES MCA. NISA DE 0 A 48 V.	\$	4,140.00
5310100420-5	TRANSFORMADORES MULTIPLES MCA. NISA DE 0 A 48 V.	\$	4,140.00
5310100420-6	TRANSFORMADORES MULTIPLES MCA. NISA DE 0 A 48 V.	\$	4,140.00
5150100030000960	Computadora HP	\$	17,222.68
0003001003	ESCRITORIO	\$	12,369.08

0003001004	ARCHIVERO VERTICAL	\$	10,065.32
5150100108-8	COMPUTADORA LANIX TITAN	\$	12,209.00
5110100147-1	ESCRITORIO 200 CEREZO NEGRO	\$	6,141.05
5150100128-10	COMPUTADORA HP PAVILION SLIMLINE S5-1125	\$	11,594.20
5290100039-1	HORNO DE SECADO PARA LABORATORIO	\$	31,280.00
5290100039-2	HORNO DE SECADO PARA LABORATORIO	\$	31,280.00
5290100040-1	EQUIPO TERMOLOGIA	\$	55,784.89
5290100040-2	EQUIPO TERMOLOGIA	\$	55,784.89
5310100367-1	MESA DE LAVADO DE 2.40X0.60X1.00 MT.	\$	12,806.45
5310100368-1	MESA DE LAVADO 1.20X0.60X1.00X MT.	\$	7,200.00
5310100369-1	MESA DE LAVADO SIN LAMBRIN DE 1.20X0.60X1.00 MT.	\$	7,270.00
5310100370-1	CARRIL COJIN DE AIRE	\$	29,611.76
5310100370-2	CARRIL COJIN DE AIRE	\$	29,611.76
5310100370-3	CARRIL COJIN DE AIRE	\$	29,611.76
5310100371-1	ALIMENTACION NEUMATICA	\$	11,085.43
5310100371-2	ALIMENTACION NEUMATICA	\$	11,085.43
5310100371-3	ALIMENTACION NEUMATICA	\$	11,085.43
5310100372-1	VIDEOCOM USB	\$	26,625.28
5310100372-2	VIDEOCOM USB	\$	26,625.28
5310100372-3	VIDEOCOM USB	\$	26,625.28
5310100373-1	ACCESORIOS ELECTROESTATICOS	\$	13,363.25
5310100373-2	ACCESORIOS ELECTROESTATICOS	\$	13,363.25
5310100373-3	ACCESORIOS ELECTROESTATICOS	\$	13,363.25
5310100374-1	SOPORTE DE ALTURA AJUSTABLES	\$	8,174.87
5310100374-2	SOPORTE DE ALTURA AJUSTABLES	\$	8,174.87
5310100374-3	SOPORTE DE ALTURA AJUSTABLES	\$	8,174.87
5310100376-1	INSTRUMENTO UNIVERSAL DE MEDICINA PARA FISICA	\$	25,612.92
5310100376-2	INSTRUMENTO UNIVERSAL DE MEDICINA PARA FISICA	\$	25,612.92
5310100376-3	INSTRUMENTO UNIVERSAL DE MEDICINA PARA FISICA	\$	25,612.92
5310100377-1	SENSOR DE FUERZA + -1N	\$	20,095.50
5310100377-2	SENSOR DE FUERZA + -1N	\$	20,095.50
5310100377-3	SENSOR DE FUERZA + -1N	\$	20,095.50
5310100378-1	MEDIDOR DE PH CONDUCTRONIC	\$	5,589.00
5310100378-2	MEDIDOR DE PH CONDUCTRONIC	\$	5,589.00
5310100379-1	BALANZA ANALITICA 200 GR.X0.1 MG SHIMAI XU AX	\$	33,648.00
5310100380-1	BALANZA GRANATARIA 2610 GRS. OHAUS	\$	3,703.00
5310100380-2	BALANZA GRANATARIA 2610 GRS. OHAUS	\$	3,703.00
5310100381-1	HORNO DE SECADO H33	\$	17,653.51
5310100382-1	BOMBA DE VACIO 40 LTS. X HR EVAR	\$	8,596.25
5310100382-2	BOMBA DE VACIO 40 LTS. X HR EVAR	\$	8,596.25

5320100427-1	REGADERA DE SEGURIDAD LAVA OJOS	\$	17,748.00
5110100162-1	DISPENSADOR DE AGUA FRIA Y CALIENTE	\$	2,000.00
5110100163-1	ESCRITORIO EJECUTIVO COSTADOS CURVOS CUBIERTA DE MADERA DE 1.8X90X72 CM.	\$	15,877.69
5120100005-1	CAMPANA INDUSTRIAL EN ACERO INOXIDABLE	\$	9,200.00
5150100110-3	LAP TOP DELL 3567	\$	10,998.99
5420100030-1	EDIFICIO MODULAR	\$	767,179.12
5640100012-1	CALEFACTOR TERMOSTATIC MARCA DLONGI	\$	3,480.00
5640100019-1	EXTRACTOR DE TURBINA	\$	4,410.00
00AI000014	COMPUTADORA	\$	19,532.24
5150100111-1	SUMMIT X150-48T	\$	15,660.58
5150100119-19	COMPUTADORA CON PROCESADOR INTEL CORE 2 DUO DE 1 GB EN RAM 160 GB EN DD CON LECTOR DE DVD	\$	10,258.00
5150100119-20	COMPUTADORA CON PROCESADOR INTEL CORE 2 DUO DE 1 GB EN RAM 160 GB EN DD CON LECTOR DE DVD	\$	10,258.00
5150100122-2	COMPUTADORA HP PAVILION SLIMINE S5-1128	\$	10,672.00
5150100123-1	COMPUTADORA ACER PENTIUM DUAL G6302.7GHZ/4GB/500 GB DVD+RW, LM21-1MT-R WINDOWS 8 CON MOTOR DE 18.5	\$	9,512.00
5150100123-2	COMPUTADORA ACER PENTIUM DUAL G6302.7GHZ/4GB/500 GB DVD+RW, LM21-1MT-R WINDOWS 8 CON MOTOR DE 18.5	\$	9,512.00
5150100128-2	COMPUTADORA HP PAVILION SLIMLINE S5-1125	\$	11,594.20
5150100128-3	COMPUTADORA HP PAVILION SLIMLINE S5-1125	\$	11,594.20
5150100128-4	COMPUTADORA HP PAVILION SLIMLINE S5-1125	\$	11,594.20
5150100128-6	COMPUTADORA HP PAVILION SLIMLINE S5-1125	\$	11,594.20
5150100128-8	COMPUTADORA HP PAVILION SLIMLINE S5-1125	\$	11,594.20
5150100137-1	SERVIDOR POWER EDGE	\$	48,378.96
5150100140-1	COMPUTADORA LENOVO AIO CELERON JI800, 2GB, 500GB W8 19.5 DVDRW	\$	6,728.00
5190100284-1	SWITCH SUMMIT X-250E-24T 10/100 BASE TX DE 2 GB	\$	24,296.20
5210100037-8	PIZARRON INTERACTIVO DE 78 PULG. Y PROYECTOR	\$	31,750.00
5640100007-1	MULTISPLIT MCA. YORK	\$	14,964.00
5410100049-1	CAMION BLANCO MERCEDEZ BENZ	\$	776,600.00
5610100003-1	TRACTOR PODADOR	\$	57,000.00
5610100062-1	SISTEMA DE RIEGO POR ASPERSION	\$	14,500.00
5110100140-1	DESPACHADOR DE AGUA	\$	4,485.00
5150100116-3	COMPUTADORA HP S5-11250	\$	9,999.00
5190100288-1	MAQUINA EXPENDEDORA DE TOALLAS FEMENINAS	\$	6,554.00

5190100289-1	MAQUINA EXPENDEDORA DE PRESERVATIVOS	\$	5,452.00
5190100292-1	ASPIRADORA 16 GAL. 6.5HP	\$	4,146.61
5410100003-1	VEHICULO SIENNA LE 2017 MCA. TOYOTA	\$	519,400.00
5410100052-1	QUEST 2007	\$	299,900.00
5410100054-1	EXPRESS PAS. VAN VEHICULO DE QUINCE PASAJEROS	\$	602,300.00
5410100055-1	VEHICULO HILUX CABINA SENCILLA	\$	277,000.00
5150100001-136	DESKTOP HP 280 G3 SFF INTEL CORE i5 9500 DISCO DURO 1 TB RAM 4 GB WINDOWS	\$	13,609.12
5150100147-1	COMPUTADORA INTEL CORE I3 6GN 8GB DE RAM Y DD DE 1 TB	\$	9,568.84
5110100143-5	ARCHIVEROS VERTICAL MARCA HOM 4 GAVETAS COLOR ARENA	\$	2,711.36
5150100001-2	PC DE ESCRITORIO CPU SPQ 5460 MODELO 280 G2 SFF	\$	12,320.36
5150100001-7	ENTRENADOR EN ELECTRONICA ANALOGICA Y DIGITAL (EQ.P/CONOC. FUNC. CIRC. DIG.)	\$	15,892.00
5150100116-2	COMPUTADORA HP S5-11250	\$	9,999.00
5910100003-1	SISTEMA DE INTERFACE DE NOMINA	\$	15,080.00
5150100001-137	LAPTOP DELL I7490 I7 8 GB 25655 N.S. 884116341406- Y ACCESORIOS	\$	12,799.00
5150100132-3	PC ESCRITORIO HP 280, INTEL CORE i5 4GB 100 GB WINDOWS 10 PRO (3FJ8LT) CLAVE CPUHPI050 MODELO 280 G2 SFF	\$	13,166.00
5150100001-140	SUMINISTRO DE UN EQUIPO DE COMPUTO LAPTOP ACER MODELO ASPIRE A515-54 INTEL CORE I7,8 GB RAM, 2 TB DISCO DURO+128GB SSD, 15.6"	\$	25,056.00
5150100118-1	IMPRESORA HP COLOR LASER JET 4700 PH+	\$	17,713.53
5190100283-1	REFRIGERADOR MCA. ACROS	\$	5,800.00
5150100122-1	COMPUTADORA HP PAVILION SLIMINE S5-1128	\$	10,672.00
5150100123-9	COMPUTADORA ACER PENTIUM DUAL G6302.7GHZ/4GB/500 GB DVD+RW, LM21-1MT-R WINDOWS 8 CON MOTOR DE 18.5	\$	9,512.00
5150100151-1	COMPUTADORA DE ESCRITORIO HP 280 G2 SFF, INTEL CORE I5,4 GB, DVD + RW WINDOWS 10 PRO (W5Y89LT) CLAVE CPQ5460 MODELO 280 G2 SFF	\$	13,377.12
0003000984	MINISPLIT 1 TONELADA CONVENCIONAL 100V. MARCA YORK	\$	8,483.95
5110100165-1	CARRO TRANSPORTADOR DE LIBROS METALICO	\$	4,015.39
5110100165-2	CARRO TRANSPORTADOR DE LIBROS METALICO	\$	4,015.39
5110100166-1	ESTANTE SENCILLO PARA REVISTA	\$	4,283.08
5110100167-1	MESA DE TRABAJOS PARA PROCESOS TECNICOS	\$	7,446.01
5110100168-1	MESA PARA CATALOGO	\$	5,175.39
5110100169-1	MESA RECTANGULAS DE 120X90 CM. DE ESTRUCTURA METALICA	\$	6,424.61

5110100169-10	MESA RECTANGULAS DE 120X90 CM. DE ESTRUCTURA METALICA	\$	6,424.61
5110100169-11	MESA RECTANGULAS DE 120X90 CM. DE ESTRUCTURA METALICA	\$	6,424.61
5110100169-12	MESA RECTANGULAS DE 120X90 CM. DE ESTRUCTURA METALICA	\$	6,424.61
5110100169-13	MESA RECTANGULAS DE 120X90 CM. DE ESTRUCTURA METALICA	\$	6,424.61
5110100169-14	MESA RECTANGULAS DE 120X90 CM. DE ESTRUCTURA METALICA	\$	6,424.61
5110100169-2	MESA RECTANGULAS DE 120X90 CM. DE ESTRUCTURA METALICA	\$	6,424.61
5110100169-3	MESA RECTANGULAS DE 120X90 CM. DE ESTRUCTURA METALICA	\$	6,424.61
5110100169-4	MESA RECTANGULAS DE 120X90 CM. DE ESTRUCTURA METALICA	\$	6,424.61
5110100169-5	MESA RECTANGULAS DE 120X90 CM. DE ESTRUCTURA METALICA	\$	6,424.61
5110100169-6	MESA RECTANGULAS DE 120X90 CM. DE ESTRUCTURA METALICA	\$	6,424.61
5110100169-7	MESA RECTANGULAS DE 120X90 CM. DE ESTRUCTURA METALICA	\$	6,424.61
5110100169-8	MESA RECTANGULAS DE 120X90 CM. DE ESTRUCTURA METALICA	\$	6,424.61
5110100169-9	MESA RECTANGULAS DE 120X90 CM. DE ESTRUCTURA METALICA	\$	6,424.61
5110100170-1	MODULO DE ESTUDIO INDIVIDUAL METALICO 90X56X113 CM.	\$	6,103.37
5110100170-2	MODULO DE ESTUDIO INDIVIDUAL METALICO 90X56X113 CM.	\$	6,103.37
5110100170-3	MODULO DE ESTUDIO INDIVIDUAL METALICO 90X56X113 CM.	\$	6,103.37
5110100173-1	ESTANTE ORGANIZADOR DOBLE DE 3 MODULOS	\$	34,800.00
5110100173-2	ESTANTE ORGANIZADOR DOBLE DE 3 MODULOS	\$	40,020.00
5110100174-1	LIBRERO DE MELAMINA 15 MM.	\$	4,234.00
5110100174-2	LIBRERO DE MELAMINA 15 MM.	\$	4,234.00
5150100123-10	COMPUTADORA ACER PENTIUM DUAL G6302.7GHZ/4GB/500 GB DVD+RW, LM21-1MT-R WINDOWS 8 CON MOTOR DE 18.5	\$	9,512.00
5150100123-4	COMPUTADORA ACER PENTIUM DUAL G6302.7GHZ/4GB/500 GB DVD+RW, LM21-1MT-R WINDOWS 8 CON MOTOR DE 18.5	\$	9,512.00
5150100123-5	COMPUTADORA ACER PENTIUM DUAL G6302.7GHZ/4GB/500 GB DVD+RW, LM21-1MT-R WINDOWS 8 CON MOTOR DE 18.5	\$	9,512.00
5150100123-6	COMPUTADORA ACER PENTIUM DUAL G6302.7GHZ/4GB/500 GB DVD+RW, LM21-1MT-R WINDOWS 8 CON MOTOR DE 18.5	\$	9,512.00
5150100145-1	COMPUTADORA HP 400SFF W10/7PRO CI3-4160 4GB 1T.	\$	10,911.00
5150100145-2	COMPUTADORA HP 400SFF W10/7PRO CI3-4160 4GB 1T.	\$	10,911.00
5670100165-2	ESCALERA	\$	3,747.69
5970100001-3	LICANCIA DE SIABUC9 PROFESIONAL V5"	\$	13,686.84

5110100150-1	VITRINA CENTRAL DE CRISTAL	\$	4,100.00
5110100157-1	MESA DE MASAJE AREA PSICOPEDAGOGIA	\$	2,842.00
5110100175-1	BATERIA DE 4 PLAZAS	\$	5,684.00
5110100177-1	ESCRITORIO RECTO	\$	4,928.00
5120100006-1	SOFA DE 1 PLAZAS	\$	3,882.95
5150100123-8	COMPUTADORA ACER PENTIUM DUAL G6302.7GHZ/4GB/500 GB DVD+RW, LM21- 1MT-R WINDOWS 8 CON MOTOR DE 18.5	\$	9,512.00
5190100293-1	FRIGOBAR MABE	\$	2,699.00
5210100017-4	PROYECTOR BENQ MS527	\$	7,579.44
5290100046-1	PIZARRON SMART BOARD MOD: SB-680 VW	\$	17,143.05
5290100046-2	PIZARRON SMART BOARD MOD: SB-680 VW	\$	17,143.05
5290100046-3	PIZARRON SMART BOARD MOD: SB-680 VW	\$	17,143.05
5290100046-4	PIZARRON SMART BOARD MOD: SB-680 VW	\$	17,143.05
5290100046-5	PIZARRON SMART BOARD MOD: SB-680 VW	\$	17,143.05
5290100046-6	PIZARRON SMART BOARD MOD: SB-680 VW	\$	17,143.05
5290100046-7	PIZARRON SMART BOARD MOD: SB-680 VW	\$	17,143.05
5290100046-8	PIZARRON SMART BOARD MOD: SB-680 VW	\$	17,143.05
5310100366-1	CARRO DE CURACIONES TIPO CRUZ ROJA	\$	4,674.80
5640100017-1	MINISPLIT 1 TON. FRIO/CALOR SISTEMA INVERTER MARCA YORK R-410 220/1/60	\$	13,862.00
5150100052-1	LAP TOP DELL INSPIRON 14-3467 14" INTEL CORE i5 7200U WINDOWS 10H. COLOR NEGRO	\$	14,368.92
5150100146-2	COMPUTADORA DESKTOP HP	\$	11,045.52
5210100002-1	AMPLIFICADOR PROYECTOR	\$	8,274.28
5210100017-3	PROYECTOR BENQ MS527	\$	7,579.44
5640100017-2	MINISPLIT 1 TON. FRIO/CALOR SISTEMA INVERTER MARCA YORK R-410 220/1/60	\$	13,862.00
5110100001-12	LIBRERO DE PISO ELITE CON PUERTAS WENGE MARCA IDESA	\$	8,972.60
5110100003-4	ARCHIVERO VERTICAL 304 DE 4 GAVETAS MELAMINA CENIZO	\$	7,590.69
5110100005-3	ARCHIVERO VERTICAL 304 DE 4 GAVETAS MELAMINA CENIZO	\$	9,126.07
5150100002-8	LAP TOP DEL CORE i5 8GB RAM 1 TB	\$	18,734.00
5110100182-1	LIBRERO LAMINADO CHERRY	\$	4,466.00
5150100143-2	COMPUTADORA HP 600SFF G1 W8.1/7 COREi3-4330 8G B 500 GB Y MONITOR HP 18.5" LED	\$	13,340.69
5110100138-1	GABINETE DE 2 PUERTAS EN LAMINA CAL. 16	\$	4,060.00
5610100064-3	PODADORA 7.0 HP 22" C/BOLSA EVANS 025477	\$	8,745.59
5110100020-1	ARCHIVERO	\$	3,009.93

5110100080-1	MESA DE JUNTAS	\$	4,268.80
5110100138-3	GABINETE DE 2 PUERTAS EN LAMINA CAL. 16	\$	3,450.00
5110100140-2	DESPACHADOR DE AGUA	\$	4,485.00
5110100145-1	BOMBA DE HIDROLAVADO KARCHER	\$	2,470.00
5110100153-1	PODIUM DE MADERA	\$	3,560.00
5110100154-1	MESA PARA PRESIDIO EN MADERA DE PINO	\$	2,900.00
5110100154-2	MESA PARA PRESIDIO EN MADERA DE PINO	\$	2,900.00
5110100154-3	MESA PARA PRESIDIO EN MADERA DE PINO	\$	2,900.00
5110100154-4	MESA PARA PRESIDIO EN MADERA DE PINO	\$	2,900.00
5110100156-1	ELABORACION DE 5 RACK	\$	14,848.00
5110100158-1	ANAQUEL	\$	2,668.00
5150100003-3	GHIA COMPAGNO SLIM/INTEL CORE I5 7400 QUAD CORE	\$	9,883.20
5150100114-2	PROTTER MODELO STYLUS PRO 98000	\$	66,363.05
5150100117-1	IMPRESORA EPSON LX-300+	\$	3,514.80
5150100130-1	IMPRESORA EPSON LQ 590 10" 24 AGUJAS 529 CPS.	\$	4,999.60
5190100278-1	GABINETE CON TARJA	\$	14,859.60
5220100061-2	MESA DE PING PONG	\$	9,269.00
5220100061-3	MESA DE PING PONG	\$	9,269.00
5290100027-1	BAFLES JBL EON 1500	\$	3,690.00
5290100027-2	BAFLES JBL EON 1500	\$	3,690.00
5290100028-1	CONSOLA PEAVEY XR 600G.	\$	6,190.01
5310100419-1	BASCULA DE PRECISION TORRE Y EQB 100/200	\$	8,700.00
5610100064-1	PODADORA EVANS DE 7 HP	\$	6,781.45
5610100066-1	PODADORA EVANS DE 7 HP	\$	6,199.92
5610100067-1	DESBROZADORA A GASOLINA 30 CC 1.8 HP FS 120	\$	8,099.70
5610100067-2	DESBROZADORA A GASOLINA 30 CC 1.8 HP FS 120	\$	7,790.80
5610100067-3	DESBROZADORA A GASOLINA 30 CC 1.8 HP FS 120	\$	8,829.53
5610100068-1	DESBROZADORA A GASOLINA 60CC CORTE 16" HP DES_63 COD 12671 TRUPER	\$	4,979.15
5610100068-2	DESBROZADORA A GASOLINA 60CC CORTE 16" HP DES_63 COD 12671 TRUPER	\$	4,979.15
5610100069-1	PODADORA 4.0 HP P-418 COD 19966 TRUPER	\$	4,846.38
5610100070-1	DESBROZADORA A GASOLINA 30CC 1.8HP # FS 120	\$	7,790.80
5640100002-1	AIRE LAVADO SEMI NUEVO R-48	\$	4,640.00
5640100003-1	COMPRESOR DE AIRE	\$	3,480.00
5640100018-1	AIRE LAVADO PAJA 4,800 PCM	\$	7,381.08
5670100001-1	MOTOSIERRA C/BARRA 18" 3.1 HP 45	\$	7,716.90
5670100165-1	ESCALERA	\$	4,540.79
0003000982	PODADORA	\$	10,614.00
0003000995	PANTALLA	\$	9,999.00

0003000996	PANTALLA	\$	9,999.00
5150100146-1	COMPUTADORA DESKTOP HP	\$	11,065.95
5150100149-1	IMPRESORA TERMICA MARCA EPSON	\$	3,579.76
5150100107-1	LAPTOP 2 EN 1 LENOVO YOGA 520 (COREI5, 14 PULG.	\$	15,999.00
5150100128-9	COMPUTADORA HP PAVILION SLIMLINE S5-1125	\$	11,594.20
5150100001-4	PC ESCRITORIO DELL OPTIPEX 3050 MICRO, INTEL CORE I5 8GB, 100 GB, WINDOWS 10 PRO	\$	15,706.40
5210100001-10	PROYECTOR BENQ DLP MS550 3600 LUMENES	\$	7,995.88
5210100001-11	PROYECTOR BENQ DLP MS550 3600 LUMENES	\$	7,995.88
5210100001-12	PROYECTOR BENQ DLP MS550 3600 LUMENES	\$	7,995.88
5210100001-13	PROYECTOR BENQ DLP MS550 3600 LUMENES	\$	7,995.88
5210100001-14	PROYECTOR BENQ DLP MS550 3600 LUMENES	\$	7,995.88
5210100001-15	PROYECTOR BENQ DLP MS550 3600 LUMENES	\$	7,995.88
5210100001-9	PROYECTOR BENQ DLP MS550 3600 LUMENES	\$	7,995.88
5150100001-69	CPU EQUIPO DE COMPUTO MARCA GHIA	\$	10,412.16
5610100001-1	SISTEMA DE RIEGO POR ASPERSION MARCA FEH 2000 DE TRACCION MANUAL No. 3 DE 3600 DE CIRCUNFERENCIA	\$	20,416.00
5610100001-2	SISTEMA DE RIEGO POR ASPERSION MARCA FEH 2000 DE TRACCION MANUAL No. 3 DE 3600 DE CIRCUNFERENCIA	\$	20,416.00
5110100143-4	ARCHIVEROS VERTICAL MARCA HOM 4 GAVETAS COLOR ARENA	\$	2,711.36
5150100109-2	LAP TOP DELL CORE i3 4 GB RAM 1TB CON MOCHILA	\$	11,049.00
5150100146-3	COMPUTADORA DESKTOP HP	\$	11,045.52
5110100148-1	KXTDA 100 CENTRAL TELEFONICA MAX. 108 PUERTAS	\$	6,348.49
5110100149-1	KXTDA0188 TARJETA E1 30 CANALES	\$	12,253.70
5110100151-1	CONMUTADOR MLE 5.2	\$	37,676.80
5110100161-1	RACK PARA SERVIDORES 45 UR Y ACCESORIOS	\$	8,120.00
5150100001-3	SERVIDOR DELL POWEREDGE R730-2X XEON E52640V- 2.6GHZ 16 GB 3X300 GB WIN SERVER STANDARD 2012 MODELO:61174687	\$	70,649.17
5150100001-5	FORTINET MODELO FG-300E-BDL-900-36- 18XGE RJ45 PORTS	\$	144,067.36
5150100001-6	SERVIDOR DELLEMC R30	\$	76,754.30
5150100003-1	DISCO DURO DE ESTADO SOLIDO SSD SANDISK X400 512 GB 2.5 SATA 3	\$	4,227.04
5150100115-1	SERVIDOR T 310	\$	82,306.61
5150100123-7	COMPUTADORA ACER PENTIUM DUAL G6302.7GHZ/4GB/500 GB DVD+RW, LM21- 1MT-R WINDOWS 8 CON MOTOR DE 18.5	\$	9,512.00

5150100125-1	FORTIGATE-200B	\$	88,734.20
5150100132-1	UPS APC SMART-UPS 1500 VA USB Y SERIAL RM 2U 120V. S3S1345X1061	\$	13,158.70
5150100134-1	TARJETA PARA 16 EXTENSIONES UNLINEA	\$	7,034.24
5150100144-1	LAP TOP MARCA DELL MOD. LAT34560 SERIES 4MSD042	\$	19,679.40
5190100287-1	DVD AVTECH STAND ALONE 16 CANALES DE VIDEO 4 AUDI	\$	5,162.00
5210100017-1	PROYECTOR BENQ MS527	\$	7,579.44
5210100017-2	PROYECTOR BENQ MS527	\$	7,579.44
5230100085-1	DVR DAHUA HCVR HCVR4116HSS3 16 CANALES 700 V TRIHBRIDO CON DISCO DURO DE 1 TB	\$	5,568.00
5650100219-1	INSTALACION DE ANTENA DE 6 MTS.	\$	7,644.40
5650100220-1	GRABADOR DE VIDEO 500 GB 50 CAMARAS UBIQUITI	\$	6,962.00
5620100002-1	SISTEMA DE PRESIÓN CONSTANTE FRANKLIN	\$	21,117.80
5150100128-1	COMPUTADORA HP PAVILION SLIMLINE S5-1125	\$	11,594.20
5190100290-1	BEBEDERO DE ACERO INOXIDABLE MARCA ELKAY MODELO EMABF8L	\$	13,137.00
5190100290-3	BEBEDERO DE ACERO INOXIDABLE MARCA ELKAY MODELO EMABF8L	\$	13,137.00
5190100290-4	BEBEDERO DE ACERO INOXIDABLE MARCA ELKAY MODELO EMABF8L	\$	13,137.00
5290100043-1	BOMBA DE VACIO	\$	6,918.65
5290100047-1	ESTRUCTURA METALICA CON MALLA SOMBRA	\$	58,046.40
5290100047-2	ESTRUCTURA METALICA CON MALLA SOMBRA	\$	38,697.60
5610100065-1	SISTEMA HIDRAULICO DE LLENADO DEL ESTANQUE	\$	14,500.00
5620100001-1	BOMBAS SUMERGIBLE MARCA FRANKLYN 35 GM CON MOTOR DE 1.5 HP EN 220 V.	\$	14,952.40
5620100472-1	EQUIPO HIDRONEUMATICO	\$	12,214.80
5620100475-1	BOMBA SUMERGIBLE FRANKLIN	\$	11,675.40
5630100140-1	JUEGO DE RUEDAS PARA ANDAMIO CON FRENO	\$	3,132.00
5640100001-1	AIRE ACONDICIONADO TIPO FAN&COIL	\$	54,920.20
5640100001-2	AIRE ACONDICIONADO TIPO FAN&COIL	\$	54,920.20
5640100001-3	AIRE ACONDICIONADO TIPO FAN&COIL	\$	54,920.20
5640100001-4	SUMINSITRO DE UN APARATO DE AIRE ACONDICIONADO TIPO VENTANA MARCA MIRAGE DE 220 V.	\$	10,104.76
5640100002-7	AIRE ACONDICIONADO TIPO VENTANA MIRAGE 2 TN.	\$	11,264.76
5640100002-8	AIRE ACONDICIONADO TIPO VENTANA MIRAGE 2 TN.	\$	11,264.76
5660100001-2	SUMINDITRO E INSTALACION DE SISTEMA FOTOVOLTAICO	\$	1,266,265.53
5660100004-1	SECADOR DE MANOS HELVEX TURBO C SENSOR MB-1012-AI	\$	8,518.36
5660100166-1	EQUIPO DE PRESION CONSTANTE FRANKLIN MONO-DRIVE 1.5 HP 25 GPM 220 V MONOF. TANQUE 18 LTS.	\$	18,212.00

5660100169-1	BOMBA CENTRIFUGA EVANS 2 HP TRIF. 1.5X1.25	\$	4,203.58
5670100167-1	HIDRONEUMATICO MARCA ALTAMIRADE 5HP	\$	5,800.00
5650100045-1	APARATO GENERADOR DE SEÑALES DE AUDIO	\$	25,098.92
5650100045-2	APARATO GENERADOR DE SEÑALES DE AUDIO	\$	25,098.92
5620100001-3	EQUIPO DE PRESION CONSTANTE CON BOMBA DE 1 HP 20 GPM	\$	18,200.40
5660100001-5	PVI-6-AUTD-US	\$	66,998.35
5660100001-6	PVI-6-AUTD-US	\$	66,998.35
5690200001-2	ESTRUCTURA PARA INSTALACION DE PANELES SOLARES	\$	64,206.00
0003000987	BOMBA SUMERGIBLE FRANKLIN 20 GPM C/MOTOR 1.5 HP	\$	14,480.28
0003001002	LAVAMANOS PORTATIL CON DEPOSITO 40 LTS.	\$	7,470.03
000 3001011	FORTINET WIFI	\$	24,360.00
000 3001012	FORTINET WIFI	\$	24,360.00
5150100003-6	LAPTOP DELL I7490 I7 8GB 256SS	\$	26,499.00
5150100006-2	SAMSUNG GALAXY TAB. S6	\$	15,499.00
5110100001-10	LIBRERO A PISOMO MODELO RECTO ABIERTO CON ENTREPAÑOS	\$	7,424.00
5110100001-8	JUEGO DE CUBOS	\$	6,728.00
5110100001-9	MODULO PRESIDENCIAL SCORETTO 2.00X2.50X0.75	\$	51,620.00
5110100002-2	CREDENZA SEGUN DISEÑO 2.40X0.50 EN MELAMINA	\$	9,860.00
5110100002-3	CREDENZA CON 2 PUERTAS ABATIBLES	\$	8,700.00
5110100003-2	SILLON EJECUTIVO DE LUJO RESPALDO ALTO	\$	8,700.00
5110100004-2	SILLON EJECUTIVO DE LUJO RESPALDO BAJO	\$	8,120.00
5110100004-3	SILLON EJECUTIVO DE LUJO RESPALDO BAJO	\$	8,120.00
5110100004-4	SILLON EJECUTIVO DE LUJO RESPALDO BAJO	\$	8,120.00
5110100004-5	SILLON EJECUTIVO DE LUJO RESPALDO BAJO	\$	8,120.00
5110100004-6	SILLON EJECUTIVO DE LUJO RESPALDO BAJO	\$	8,120.00
5110100005-2	ELEGANCE 2 PLAZAS	\$	14,940.80
5110100006-1	ELEGANCE 3 PLAZAS	\$	18,809.40
5410100056-1	VEHICULO CHEVROLET EQUINOX	\$	378,800.00
5110100006-2	ARCHIVERO HORIZONTAL MURANO DE 2 GAVETAS CORREDERA TELESCOPICACOLOR	\$	7,018.00
5150100003-5	COMPUTADORA DE CAJA BLANCA	\$	8,959.84
5110100113-54	BATERIA DE 4 PLAZAS	\$	5,102.84
5110100175-2	BATERIA DE 4 PLAZAS	\$	5,684.00
5210100017-5	PROYECTOR BENQ MS527	\$	7,579.44
5210100037-1	PIZARRON INTERACTIVO DE 78 PULG. Y PROYECTOR	\$	31,750.00
5210100037-2	PIZARRON INTERACTIVO DE 78 PULG. Y PROYECTOR	\$	31,750.00

5210100037-3	PIZARRON INTERACTIVO DE 78 PULG. Y PROYECTOR	\$	31,750.00
5210100037-4	PIZARRON INTERACTIVO DE 78 PULG. Y PROYECTOR	\$	31,750.00
5210100037-5	PIZARRON INTERACTIVO DE 78 PULG. Y PROYECTOR	\$	31,750.00
5210100037-6	PIZARRON INTERACTIVO DE 78 PULG. Y PROYECTOR	\$	31,750.00
5210100037-7	PIZARRON INTERACTIVO DE 78 PULG. Y PROYECTOR	\$	31,750.00
5110100159-1	CONTENEDOR PARA BASURA EN ACERO INOXIDABLE	\$	5,800.00
5110100159-2	CONTENEDOR PARA BASURA EN ACERO INOXIDABLE	\$	5,800.00
5110100159-3	CONTENEDOR PARA BASURA EN ACERO INOXIDABLE	\$	5,800.00
5110100159-4	CONTENEDOR PARA BASURA EN ACERO INOXIDABLE	\$	5,800.00
5110100159-5	CONTENEDOR PARA BASURA EN ACERO INOXIDABLE	\$	5,800.00
5110100159-6	CONTENEDOR PARA BASURA EN ACERO INOXIDABLE	\$	5,800.00
5110100159-7	CONTENEDOR PARA BASURA EN ACERO INOXIDABLE	\$	5,800.00
5610100067-4	DESBROZADORA A GASOLINA 30 CC 1.8 HP FS 120	\$	8,829.53
5110100143-1	ARCHIVEROS VERTICAL MARCA HOM 4 GAVETAS COLOR ARENA	\$	2,711.36
5110100178-1	ESCRITORIO ARQUIS COLOR CAOBA	\$	14,036.00
5110100179-1	SILLON EJECUTIVO	\$	1,856.00
5110100180-1	BATERIA DE 3 PLAZAS	\$	3,004.40
5120100007-1	SOFA DE 2 PLAZAS	\$	5,702.32
5150100002-5	LAPTOP HP CORE I7 46B RAM 1TB + 16 6B MEMORIA INTEL OPTANE	\$	15,999.00
5150100116-1	COMPUTADORA HP S5-11250	\$	9,999.00
5210100001-1	AMPLIFICADOR DE SEÑAL DE AUDIO	\$	243,931.09
5640100021-1	MINISPLIT H.W. 1T.	\$	10,474.57
5640100021-2	MINISPLIT H.W. 1T.	\$	10,474.57
5110100001-7	MESA DE GRANITO INSIZE GRADO 0 DE 450X600X100MM	\$	9,594.36
5110100083-1	MESA DE TRABAJO	\$	2,650.60
5110100083-2	MESA DE TRABAJO	\$	2,650.60
5110100083-3	MESA DE TRABAJO	\$	2,650.60
5110100083-6	MESA DE TRABAJO	\$	2,650.60
5290100003-1	KIT CELDA EDUCACIONAL DE SOLDADURA PARA MICROALAMBRE MARCA PRAKTAL	\$	1,769,000.00
5310100001-3	INSTRUMENTO ULTRASONICO	\$	206,072.26
5620100114-1	CENTRO DE TORNEADO CNC	\$	1,392,000.00
5690100609-1	COMPRESOR DE AIRE DE 5 HP TRIFASICO	\$	20,854.48
00AI000013	EXTRACTOR	\$	7,843.23
00AI000013	EXTRACTOR	\$	7,843.23
000 3001015	TORQUIMETRO DE TRUENO	\$	8,792.80
5290100026-1	ROBOT SET BASE LEGO EDUCATION MAD: 9797	\$	5,751.88

5290100026-2	ROBOT SET BASE LEGO EDUCATION MAD: 9797	\$	5,751.88
5290100026-3	ROBOT SET BASE LEGO EDUCATION MAD: 9797	\$	5,751.88
5290100004-1	BATERIA MAXIMA ACUSTICA MD430SET- CHHW-RI	\$	10,023.87
5290100050-2	BAJO YAMAHA ELECTRICO MOD: TRBX05	\$	11,549.99
5640100011-1	MINISPLIT DE 1 TONELADA	\$	5,757.58
5290100001-1	PLATILLO MENIL JGO	\$	4,219.65
5290100029-1	ORGANO PORTATIL YAMAHA PSRE-303	\$	2,890.01
5290100030-1	GUIARRA ELECTRICA DRAGAON DHS- 362 C/FUND	\$	2,875.00
5290100048-1	GUIARRA ELECTRICA YAMAHA CX 40	\$	2,728.32
5290100048-2	GUIARRA ELECTRICA YAMAHA CX 40	\$	2,728.32
5290100049-1	ACORDEON FARINELLI 1306 TECLAS	\$	5,052.96
5290100050-1	BAJO SEXTO ELECTROACUSTICO LUCIDA JG-BS1-E C/PAS	\$	4,791.96
5290100051-1	SAXOFON ALTO SILVERTONE SLSX009 C/ESTUCHE Y BOQ.	\$	6,460.04
5150100001-68	NOTEBOOK DELL VOSTRO 3468 PROCESADOR INTEL CORE i5 MEMORIA RAM 8 GB	\$	16,356.00
5640100004-5	MINISPLIT 2 TN YORK FRIO CALOR CORRIENTE 220 VOLT STANDER	\$	9,987.60
003 001020	SERVIDOR DELL POWER EDGE	\$	61,156.74
000 3001022	LAPTOP DELL CAMING	\$	28,607.89
0003 001019	DRONE	\$	11,865.64
5290100041-1	LAMPARA GERMICIDA DE LUZ ULTRA VIOLETA	\$	4,821.90
5290100041-10	LAMPARA GERMICIDA DE LUZ ULTRA VIOLETA	\$	4,821.90
003 001023	MINISPLIT 2 TONELADAS	\$	25,488.36
003 001024	MINISPLIT 2 TONELADAS	\$	25,488.36
003 001025	LAPTOP HP	\$	20,000.00
003 001026	LAPTOP HP	\$	20,000.00
003 001027	LAPTOP DELL	\$	24,157.00
003 001030	MINISPLIT 1 TONELADA	\$	12,783.02
0003001033	ESCRITORIO	\$	15,022.00
0003001034	ARCHIVERO VERTICAL	\$	11,234.60
0003001035	MODULO SOLAR 545 W	\$	7,873.45
0003001036	MODULO SOLAR 545 W	\$	7,873.45
0003001037	MODULO SOLAR 545 W	\$	7,873.45
0003001038	MODULO SOLAR 545 W	\$	7,873.45
0003001039	MODULO SOLAR 545 W	\$	7,873.45
0003001040	MODULO SOLAR 545 W	\$	7,873.45
0003001041	MODULO SOLAR 545 W	\$	7,873.45
0003001042	MODULO SOLAR 545 W	\$	7,873.45
0003001043	MODULO SOLAR 545 W	\$	7,873.45
0003001044	MODULO SOLAR 545 W	\$	7,873.45
0003001045	MODULO SOLAR 545 W	\$	7,873.45
0003001046	MODULO SOLAR 545 W	\$	7,873.45

0003001047	MODULO SOLAR 545 W	\$	7,873.45
0003001048	MODULO SOLAR 545 W	\$	7,873.45
0003001049	MODULO SOLAR 545 W	\$	7,873.45
0003001050	MODULO SOLAR 545 W	\$	7,873.45
0003001051	MODULO SOLAR 545 W	\$	7,873.45
0003001052	MODULO SOLAR 545 W	\$	7,873.45
0003001053	MODULO SOLAR 545 W	\$	7,873.45
0003001054	MODULO SOLAR 545 W	\$	7,873.45
0003001055	MODULO SOLAR 545 W	\$	7,873.45
0003001056	MODULO SOLAR 545 W	\$	7,873.45
0003001057	MODULO SOLAR 545 W	\$	7,873.45
0003001058	MODULO SOLAR 545 W	\$	7,873.45
0003001059	MODULO SOLAR 545 W	\$	7,873.45
0003001060	MODULO SOLAR 545 W	\$	7,873.45
0003001061	MODULO SOLAR 545 W	\$	7,873.45
0003001062	MODULO SOLAR 545 W	\$	7,873.45
0003001063	MODULO SOLAR 545 W	\$	7,873.45
0003001064	MODULO SOLAR 545 W	\$	7,873.45
0003001065	INVERSOR 15 KW	\$	72,889.84
0003001066	ESTRUCTURA ALUMINIO ANODIZADO DOBLE 20 30 MODULOS	\$	47,502.00
0003001067	MINISPLIT DE 2 TONELADAS	\$	17,756.81
0003001068	MINISPLIT DE 2 TONELADAS	\$	17,756.81
0003001031	ESCALERA METALICA	\$	22,327.68
0003001032	ESCALERA METALICA	\$	22,327.68
0003001069	MINISPLIT 1 TN	\$	13,217.56
0003001070	MINISPLIT 1 TN	\$	9,456.68
0003001074	EQUIPO DE 2 TONELADAS INVERTER 220V FRIO/CALOR CONTROL REMOTO MARCA TERSUS	\$	18,286.24
0003001075	EQUIPO DE 2 TONELADAS INVERTER 220V FRIO/CALOR CONTROL REMOTO MARCA TERSUS	\$	18,286.24
0003001076	EQUIPO DE 2 TONELADAS INVERTER 220V FRIO/CALOR CONTROL REMOTO MARCA TERSUS	\$	18,286.24
0003001077	EQUIPO DE 2 TONELADAS INVERTER 220V FRIO/CALOR CONTROL REMOTO MARCA TERSUS	\$	18,286.24
0003001078	EQUIPO DE 2 TONELADAS INVERTER 220V FRIO/CALOR CONTROL REMOTO MARCA TERSUS	\$	18,286.24
000 3001080	IMPRESORA	\$	58,580.10
0003001079	EQUIPO 1 TONELADA INVERTER 220V FRIO/CALOR CONTROL REMOTO MARCA TERSUS	\$	10,016.34
0003001083	LAPTOP	\$	23,718.52
0003001087	SWITCH 48 PUERTOS TPLIN ADMINISTRABLE	\$	10,863.40
0003001088	SWITCH 48 PUERTOS TPLIN ADMINISTRABLE	\$	10,863.40
0003001090	PROYECTOR	\$	19,898.64
00BI000594	COMPUTADORA DELL	\$	21,439.12

0003001081	LAPTOP	\$	24,313.60
0003001082	IMPRESORA	\$	6,958.84
000 300109	MÓDULO SOLARES S50W	\$	8,478.44
000 300109	MÓDULO SOLARES S50W	\$	8,478.44
000 300109	MÓDULO SOLARES S50W	\$	8,478.44
000 300109	MÓDULO SOLARES S50W	\$	8,478.44
000 300109	MÓDULO SOLARES S50W	\$	8,478.44
000 300109	MÓDULO SOLARES S50W	\$	8,478.44
000 300109	MÓDULO SOLARES S50W	\$	8,478.44
000 300109	MÓDULO SOLARES S50W	\$	8,478.44
000 300109	MÓDULO SOLARES S50W	\$	8,478.44
000 300110	MÓDULO SOLARES S50W	\$	8,478.44
000 30110	MÓDULO SOLARES S50W	\$	8,478.44
000 300110	MÓDULO SOLARES S50W	\$	8,478.44
000 30110	MÓDULO SOLARES S50W	\$	8,478.44
000 300110	MÓDULO SOLARES S50W	\$	8,478.44
000 30110	MÓDULO SOLARES S50W	\$	8,478.44
000 300110	MÓDULO SOLARES S50W	\$	8,478.44
000 30110	MÓDULO SOLARES S50W	\$	8,478.44
000 300110	MÓDULO SOLARES S50W	\$	8,478.44
000 30110	MÓDULO SOLARES S50W	\$	8,478.44
000 300111	MÓDULO SOLARES S50W	\$	8,478.44
000 300111	MÓDULO SOLARES S50W	\$	8,478.44
000 300111	MÓDULO SOLARES S50W	\$	8,478.44
000 300111	INVERSOR 10 KW	\$	62,988.00
000 300111	ESTRUCTURA FIJACIÓN	\$	35,612.00
		\$	17,106,247.76

Ente Público:INSTITUTO TECNOLÓGICO SUPERIOR DE SAN PEDRO**Relación de Bienes Inmuebles que componen su patrimonio****Al 30 de junio de 2023**

Código	Descripción del Bien	Valor en libros
5810100002-1	TERRENO	\$ 22,776,506.00
5830100002-1	CASETA TIPO RELOJ	\$ 588,005.43
5830100003-1	EDIFICIOS NO RESIDENCIALES	\$ 8,159,864.00
5620100471-1	INSTALACION BOMBA, CISTERNA Y SIST. HIDRAULICO	\$ 67,179.13
5110100141-1	PLANTA TRATADORA (LINEA ELECTRICA-APORTACION)	\$ 700,000.00
		\$ 32,291,554.56

INSTITUTO TECNOLÓGICO SUPERIOR DE SAN PEDRO DE LAS COLONIAS
ABRIL-JUNIO DE 2023
ESQUEMAS BURSÁTILES Y COBERTURAS FINANCIERAS

CTA CONTABLE	DESCRIPCIÓN	DATOS DE LA CUENTA BANCARIA	
		PLAZO DÍAS	TIPO DE INSTRUMENTO
1114105	BANAMEX 8034850558	DIARIO	INVERSIÓN A LA VISTA
1114105	BANAMEX 8034847661	DIARIO	INVERSIÓN A LA VISTA
1114105	BANAMEX 8034843223	DIARIO	INVERSIÓN A LA VISTA
1114105	BANAMEX 8172390037	DIARIO	INVERSIÓN A LA VISTA
1114105	BBVA BANCOMER 0250184489	DIARIO	INVERSIÓN A LA VISTA
1114105	BBVA BANCOMER 2050184462	DIARIO	INVERSIÓN A LA VISTA
1114105	BBVA BANCOMER 2050184519	DIARIO	INVERSIÓN A LA VISTA

Entidad Federativa/Municipio: INSTITUTO TECNOLÓGICO SUPERIOR DE SAN PEDRO

Formato del ejercicio y destino del gasto federalizado y reintegros

Correspondiente al segundo trimestre de 2023

Programa o Fondo	Destino de los Recursos	Ejercicio		Reintegro
		DEVENGADO	PAGADO	
Subsidio Federal para Organismos Decentralizados Estatales	Educación Pública	\$ 9,761,423.00	\$ 9,761,423.00	\$ -

“2023, Año de Francisco I. Madero, Apóstol de la Democracia”

IV. INFORMACIÓN ADICIONAL:

E) El informe sobre la situación que guardan los proyectos de asociaciones pública-Privado (APP) celebrados y licitados por entidades estatales al amparo de la Ley de asociaciones Público-Privado, para el Estado de Coahuila de Zaragoza y el Avance de proyectos APP correspondiente, durante el Segundo Trimestre 2023.

Se informa que este punto solicitado, no aplica para esta institución.



Conciliación de la Cuenta Bancaria de cheques
No. 0113284611 BBVA



Periodo del 1 al 30 de Junio del 2023

Saldo según nuestros libros al 30 de Junio del 2023	163,558.19
Más:	
Importe de cheques expedidos no cobrados hasta el 30 de Junio del 2023	-
Mas:	
Cargos nuestros no correspondidos por el Banco	
Abono nuestro no reconocido por el Banco	
Menos:	
Cargos del Banco no correspondidos por nosotros	
Más:	
Abonos del Banco no correspondidos por nosotros	
TOTAL	163,558.19
Según estado de cuenta del Banco al 30 de Junio del 2023	163,558.19

DIFERENCIA



 C.P. JOSE GILBERTO FERNIZA GARZA
 DIRECTOR GENERAL



 C.P. LUIS ANTONIO TORRES RAMIREZ
 JEFE DE RECURSOS FINANCIEROS

Instituto Tecnológico Superior de San Pedro
Instituto Tecnológico Superior de San Pedro
AUXILIAR DE CUENTAS POR MOVIMIENTO

Del 1 de Junio del 2023 al 30 de Junio del 2023

Colectiva: CB00006 BBVA BANCOMER 0113284611
Cuenta: 1112105 Bancos Moneda Nacional - Cuentas Bancarias

Saldo Inicial: \$134,348.19
 Saldo Final: \$163,558.19

Fecha	Tipo Póliza	Número Póliza	Documento	Número Cheque	Beneficiario	Descripción	Cargo	Abono
05/06/2023	INGRESO	585	588		BBVA BANCOMER 0113277259	POLIZA DE RECIBO DE INGRESOS DEL RECIBO MM-1547 # PAGO TOTAL DE TITULO PROFESIONAL Y CERTIFICADO FINAL, SEM. FEB-JUL 2023 De la solicitud número: 588 - BBVA BANCOMER 0113284611	3,550	0
06/06/2023	INGRESO	587	590		BBVA BANCOMER 0113277259	POLIZA DE RECIBO DE INGRESOS DEL RECIBO MM-1548 # PAGO TOTAL DE TITULO PROFESIONAL Y CERTIFICADO FINAL, SEM. FEB-JUL 2023 De la solicitud número: 590 - BBVA BANCOMER 0113284611	3,550	0
08/06/2023	INGRESO	589	592		BBVA BANCOMER 0113277259	POLIZA DE RECIBO DE INGRESOS DEL RECIBO MM-1549 # PAGO TOTAL DE TITULO PROFESIONAL Y CERTIFICADO FINAL, SEM. FEB-JUL 2023 De la solicitud número: 592 - BBVA BANCOMER 0113284611	7,100	0
13/06/2023	INGRESO	591	594		BBVA BANCOMER 0113277259	POLIZA DE RECIBO DE INGRESOS DEL RECIBO MM-1550 # PAGO TOTAL DE TITULO PROFESIONAL Y CERTIFICADO FINAL, SEM. FEB-JUL 2023 De la solicitud número: 594 - BBVA BANCOMER 0113284611	7,100	0
16/06/2023	INGRESO	593	596		BBVA BANCOMER 0113277259	POLIZA DE RECIBO DE INGRESOS DEL RECIBO MM-1551 # PAGO TOTAL DE TITULO PROFESIONAL Y CERTIFICADO FINAL, SEM. FEB-JUL 2023 De la solicitud número: 596 - BBVA BANCOMER 0113284611	3,550	0
19/06/2023	INGRESO	595	598		BBVA BANCOMER 0113277259	POLIZA DE RECIBO DE INGRESOS DEL RECIBO MM-1552 # INGRESO POR CONCESIÓN DEL SERVICIO DE CENTRO DE COPIADO, CORRESPONDIENTE AL MES DE MAYO DE 2023 De la solicitud número: 598 - BBVA BANCOMER 0113284611	83	0
19/06/2023	INGRESO	596	599		BBVA BANCOMER 0113277259	POLIZA DE RECIBO DE INGRESOS DEL RECIBO MM-1552 # INGRESO POR CONCESIÓN DEL SERVICIO DE CENTRO DE COPIADO, CORRESPONDIENTE AL MES DE MAYO DE 2023 De la solicitud número: 599 - BBVA BANCOMER 0113284611	517	0
19/06/2023	INGRESO	598	601		BBVA BANCOMER 0113277259	POLIZA DE RECIBO DE INGRESOS DEL RECIBO MM-1553 # INGRESO POR CONCESIÓN DEL SERVICIO DE CENTRO DE COPIADO EN EL INSTITUTO, CORRESPONDIENTE AL MES DE JUNIO DE 2023 De la solicitud número: 601 - BBVA BANCOMER 0113284611	29	0
19/06/2023	INGRESO	599	602		BBVA BANCOMER 0113277259	POLIZA DE RECIBO DE INGRESOS DEL RECIBO MM-1553 # INGRESO POR CONCESIÓN DEL SERVICIO DE CENTRO DE COPIADO EN EL INSTITUTO, CORRESPONDIENTE AL MES DE JUNIO DE 2023 De la solicitud número: 602 - BBVA BANCOMER 0113284611	181	0
22/06/2023	INGRESO	601	604		BBVA BANCOMER 0113277259	POLIZA DE RECIBO DE INGRESOS DEL RECIBO MM-1554 # PAGO TOTAL DE TITULO PROFESIONAL Y CERTIFICADO FINAL, SEM. FEB-JUL 2023 De la solicitud número: 604 - BBVA BANCOMER 0113284611	3,550	0

TOTAL GENERAL: \$29,210.00 \$0.00



INSTITUTO TECNOLOGICO SUPERIOR DE SAN PEDRO DE LAS
COLO
CALZADA DEL TECNOLOGICO 53
SAN PEDRO DE LAS COL
SAN PEDRO
COA MEXICO CP 27800

DOMICILIO FISCAL
CALZADA DEL TECNOLOGICO 53
SAN PEDRO DE LAS COL
SAN PEDRO COA CP 27800

Periodo	DEL 01/06/2023 AL 30/06/2023
Fecha de Corte	30/06/2023
No. de Cuenta	0113284611
No. de Cliente	C2931788
R.F.C	ITS0508192RA
No. Cuenta CLABE	012420001132846110

SUCURSAL : 0387 SAN PEDRO CENTRO
DIRECCION: AVE. GUERRERO 49 COL. CENTRO MEX CU
PLAZA: SAN PEDRO DE LAS COL
TELEFONO: 7720019

Información Financiera

MONEDA NACIONAL

Rendimiento		
Saldo Promedio		153,250.52
Días del Periodo		30
Tasa Bruta Anual	%	0.000
Saldo Promedio Gravable		153,250.52
Intereses a Favor (+)		0.00
ISR Retenido (-)		0.00
Comisiones de la cuenta		
Cheques pagados	0	0.00
Manejo de Cuenta		0.00
Anualidad		0.00
Operaciones	1	0.00
Total Comisiones		0.00
Cargos Objetados	0	0.00
Abonos Objetados	0	0.00

Comportamiento		
Saldo de Liquidación Inicial		134,348.19
Saldo de Operación Inicial		134,348.19
Depósitos / Abonos (+)	12	29,210.00
Retiros / Cargos (-)	0	0.00
Saldo Final (+)		163,558.19
Saldo de Operación Final		163,558.19
Saldo Promedio Mínimo Mensual Hasta:		11,999.99

Otros productos incluidos en el estado de cuenta (Inversiones)

Contrato	Producto	Tasa de Interés anual	GAT		Total de comisiones
			Nominal	Real	
N/A	N/A	N/A	Antes de Impuestos		N/A
N/A	N/A	N/A	N/A	N/A	N/A

Detalle de Movimientos Realizados

FECHA		COD. DESCRIPCIÓN	REFERENCIA	CARGOS	ABONOS	SALDO	
OPER	LIQ					OPERACIÓN	LIQUIDACIÓN
05/JUN	05/JUN	N06 PAGO CUENTA DE TERCERO BNET 1524044319 Maria Teresa Corte Ref. 4950018439			3,550.00	137,898.19	137,898.19
06/JUN	06/JUN	AA7 DEPOSITO EFECTIVO PRACTIC AMSI MUNIZ CHAIREZ 6013 FOLIO:8339 Ref. *****4611			3,550.00	141,448.19	141,448.19

Estimado Cliente,
Su Estado de Cuenta ha sido modificado y ahora tiene más detalle de información.
También le informamos que su Contrato ha sido modificado,
el cual puede consultarlo en cualquier sucursal o www.bbva.mx
Con BBVA adelante.



No. Cuenta	0113284611
No. Cliente	C2931788

FECHA		COD. DESCRIPCIÓN	REFERENCIA	CARGOS	ABONOS	SALDO	
OPER	LIQ					OPERACIÓN	LIQUIDACIÓN
08/JUN	08/JUN	AA7 DEPOSITO EFECTIVO PRACTIC CARLOS M BERNAL A 6282 FOLIO:0611 Ref. *****4611			450.00		
08/JUN	08/JUN	AA7 DEPOSITO EFECTIVO PRACTIC CARLOS M BERNAL A 6282 FOLIO:0615 Ref. *****4611			3,100.00		
08/JUN	08/JUN	AA7 DEPOSITO EFECTIVO PRACTIC FCO JAVIER MEZA S 6281 FOLIO:3366 Ref. *****4611			450.00		
08/JUN	08/JUN	AA7 DEPOSITO EFECTIVO PRACTIC FCO JAVIER MEZA S 6281 FOLIO:3368 Ref. *****4611			3,100.00	148,548.19	148,548.19
13/JUN	13/JUN	AA7 DEPOSITO EFECTIVO PRACTIC MISAEAL CARDENAS AGU 2477 FOLIO:5019 Ref. *****4611			3,550.00		
13/JUN	13/JUN	C02 DEPOSITO EN EFECTIVO Ref. 9310 MARMOLE			3,550.00	155,648.19	155,648.19
16/JUN	16/JUN	AA7 DEPOSITO EFECTIVO PRACTIC ANALILIALOPEZBARBOZA 6282 FOLIO:5198 Ref. *****4611			3,550.00	159,198.19	159,198.19
19/JUN	19/JUN	N06 PAGO CUENTA DE TERCERO BNET 1595451942 Elda Leza CC may 2 Ref. 6187598601			600.00		
19/JUN	19/JUN	N06 PAGO CUENTA DE TERCERO BNET 1595451942 Elda Leza CC jun 2 Ref. 6187712750			210.00	160,008.19	160,008.19
22/JUN	22/JUN	AA7 DEPOSITO EFECTIVO PRACTIC LUIS A RIVAS ALVAREZ 6281 FOLIO:1531 Ref. *****4611			3,550.00	163,558.19	163,558.19

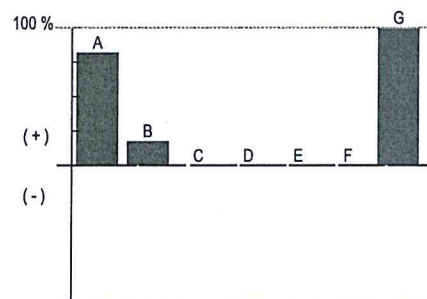
Total de Movimientos

TOTAL IMPORTE CARGOS	0.00	TOTAL MOVIMIENTOS CARGOS	0
TOTAL IMPORTE ABONOS	29,210.00	TOTAL MOVIMIENTOS ABONOS	12

No. Cuenta	0113284611
No. Cliente	C2931788

Cuadro resumen y gráfico de movimientos del período

Concepto	Cantidad	Porcentaje	Columna
Saldo Inicial	134,348.19	82.14%	A
Depósitos / Abonos (+)	29,210.00	17.85%	B
Comisiones (-)	0.00	0.00%	C
Intereses a favor (+)	0.00	0.00%	D
Retiros efectivo (-)	0.00	0.00%	E
Otros cargos (-)	0.00	0.00%	F
Saldo Final	163,558.19	100.00%	G



Nota: En la columna "porcentaje" se señala con el 100% a la cantidad más alta, permitiéndole relacionarse porcentualmente con las demás.

Otros cargos: Ver detalle de movimientos

"Conforme a lo publicado el 15 de noviembre de 2017 en el Diario Oficial de la Federación, le informamos que a partir del 1° de enero 2018, el Impuesto sobre la Renta (ISR) a retener será de 0.46% en lugar del 0.58% que actualmente se retiene"

Los montos mínimos requeridos para los productos de inversión a plazo fijo son: Pagaré Liquidable al vencimiento MN. \$2,000.00, Certificado de Depósitos MN: \$5,000 (sujetos a cambio dependiendo de las variaciones del mercado). Para mayor información consulta la página de internet: <https://www.bbva.mx>

No. Cuenta	0113284611
No. Cliente	C2931788

Tiene 90 días naturales contados a partir de la fecha de corte o de la realización de la operación para presentar su aclaración en la sucursal donde radica su cuenta, o bien, llamando al Centro de Atención Telefónica al teléfono 55 5226 2663.

Con gusto atenderemos sus reclamaciones que ha presentado ante nuestra institución a través de Línea BBVA al teléfono 55 5226 2663 Ciudad de México, en caso de no recibir una respuesta satisfactoria dirigirse a:



Unidad Especializada de Atención a Clientes (UNE)

BBVA recibe las consultas, reclamaciones o aclaraciones, en su Unidad Especializada de Atención a Usuarios, ubicada en Lago Alberto 320 (entrada por Mariano Escobedo 303), Col. Granada, C.P. 11320, Alcaldía Miguel Hidalgo, Ciudad de México, México y por correo electrónico une.mx@bbva.com o teléfono 55 1998 8039, así como en cualquiera de sus sucursales u oficinas. En el caso de no obtener una respuesta satisfactoria, podrá acudir a la Comisión Nacional para la Protección y Defensa de los Usuarios de Servicios Financieros www.condusef.gob.mx y 55 5340 0999.

"Si desea recibir pagos a través de transferencias electrónicas de fondos interbancarias, deberá hacer del conocimiento de la persona que le enviará el o los pagos respectivos, el número de Cuenta que a continuación se indica: 2420001132846110 Clave Bancaria Estándar (CLABE), así como el nombre de este Banco."

Todas las tasas de interés están expresadas en terminos anuales.

"Únicamente están garantizados por el Instituto de Protección al Ahorro Bancarios (IPAB), los depósitos bancarios de dinero a la vista, retirables en días preestablecidos, de ahorro, y a plazo con previo aviso, así como los préstamos y créditos que acepte la Institución, hasta por el equivalente a cuatrocientas mil UDIS por persona, cualquiera que sea el número, tipo y clase de dichas obligaciones a su favor y a cargo de la Institución de banca múltiple."

www.ipab.org.mx

No. Cuenta	0113284611
No. Cliente	C2931788

Glosario de Abreviaturas

ADMON	ADMINISTRACION	DEP	DEPOSITO	MN	MONEDA NACIONAL
ANT	ANTERIOR	DESC/DESCTO	DESCUENTO	MOV	MOVIMIENTO
ANTIC	ANTICIPADA	DEV/DEVOL	DEVOLUCION	MOVMTOS	MOVIMIENTOS
ANUL	ANULACION	DIF	DIFERENCIA	MDB	MULTIPOSITO
APORT	APORTACION	DIN	DINERO	N/A	NO APLICA
AUT	AUTOMATICO	DISP	DISPOSICION	OPER	OPERACION
BCA	BANCA	DLLS	DOLARES	OPS	OPERACIONES
BCOS	BANCOS	DOC	DOCUMENTO	ORD	ORDEN
BMOV	BBVA MÉXICO	ELECT	ELECTRONICA	P/PAG	PAGO
BONIF	BONIFICACION	EMP	EMPRESARIAL	PAT	PATRIMONIAL
COD.	CODIGO DE LEYENDA	EXTEM	EXTEMPORANEA	REDESC	REDESCUENTO
CAJ	CAJERO	EXT	EXTRANJERO	RFC	REGISTRO FEDERAL DE
CANC	CANCELACION	FALLEC	FALLECIMIENTO	REF.	CONTRIBUYENTES
CGO	CARGO	FALT	FALTANTE	RESP	REFERENCIA
CW	CASH WINDOWS	GAT	GANANCIA ANUAL TOTAL	RET	RESPONSABILIDAD
CH/CHQ	CHEQUE	GAR/GTIA	GARANTIA	REV	RETIRO
CI	COBRO INMEDIATO	GPO	GRUPO	SBC	REVERSO
COMER	COMERCIO	HONOR	HONORARIOS	SEG	SALVO BUEN COBRO
COM	COMISION	IVA	IMPUESTO AL VALOR AGREGADO	SERV	SEGURO
CIE	CONCENTRACION INMEDIATO	ISR	IMPUESTO SOBRE LA RENTA	SOBR	SERVICIO
	EMPRESARIAL	INDEMN	INDEMNIZACION	SOC	SOBREGIRO
CONF	CONFIRMACION	INF	INFORMACION	TARJ	SOCIEDADES
CONS	CONSULTA	INSP	INSPECCION	TDC	TARJETA
CONV	CONVENIO	INT	INTERESES	TDE	TARJETA DE CREDITO
CORREC	CORRECCION	INTS	INTERESES	TPV	TARJETA DE DEBITO EMPRESARIAL
CRED	CREDITO	INT/INTNAL	INTERNACIONAL	TIB	TERMINAL PUNTO DE VENTA
CTA	CUENTA	INV	INVERSION	TRANS	TESORERIA INTEGRAL BANCARIA
CED	CUENTA EN DOLARES	LIQ	LIQUIDACION	TRASP	TRANSFERENCIA
DCD	DINAMICA DE CONVERSION	MP	MARCA PROPIA	VTAS	TRASPASO
	DE DIVISAS	MDO	MERCADO		VENTAS

No. Cuenta	0113284611
No. Cliente	C2931788

Cuida el medio ambiente consultando tu estado de cuenta en www.bbva.mx recuerda que el medio ambiente es responsabilidad de todos



Nombre del Receptor : INSTITUTO TECNOLOGICO SUPERIOR DE SAN PEDRO DE LAS COLONIAS
Código Postal de Domicilio Fiscal : 27800
Regimen Fiscal : 601 - General de Ley Personas Morales
Uso de CFDI : G03 - Gastos en general.
Exportacion : 01 - No aplica

Folio Fiscal:	Certificado
8B20D6FC-49B3-47A3-A49E-A9E5D04EFC7F	00001000000509478830

Sello Digital
 Em6infrsNRaDfxmBiKENzsxvNPBXM4Q6XwEMoBwGbZZ7pIP9IY5CQbqM+hJBjtyzZu2lChkjc1ausY2nE7YsgpMLFvBL5a/8BLD5v8Y1GKy1Arj8PiZmT5q0wbmh1gCSH4EkWR+jfeVqi9xxBVtKlJY19LiMuMulbFGK6mVzRxUCqA2P++ASiwlaxNi9CLtg+b1TBqsfQqPleQQAvkLUMB9eEuXTGgabGNdEyOxcYSY9UhG7Da2HpR5FraUU10ZA5Olo/Ld97gmxCWEVxQ9z+CE6SatgdQFDVLFOfE4WQ07XaoSk8H+1fSPW4QqDv0ujl5F2EmjNq83JUnkYUzWg==

Sello SAT
 onmgnNag/ggybXIUdbI+w5VIGrJ33qYsK2jfJpHXROlvDfe4XHUASeQuSFi6NSzphLPFrbfMUJqxcHlkxzQgviUocJPbpy30Upym2MiyI2iJlo+Cx/Zn0A1re0RsI9V2e1QKtapfrFlfhCvnLnIN60DdsabqNBvqz+fyczvKUzcozoTLzsOH3piOdsI0U63DEp7XcaEJVPeia1cy68nTF04aylGavZp3Nr6Gau67gTZVm7p+4dvmg9hUuRehk6cDv5++CR8TC/c36+m+AGJWCPJvKRSgzfCvc9kWj1Qo5KDDygdCpXtxCXwbBbUtl2l0v698BTacQXO0Z7pWwmtKLA==

No. de Serie del Certificado del SAT: 00001000000505619865 **Fecha y hora de certificación:** 2023-07-01T02:38:44

Cadena Original del complemento de certificación digital del SAT:

||1.1|8B20D6FC-49B3-47A3-A49E-A9E5D04EFC7F|2023-07-01T02:38:44|Em6infrsNRaDfxmBiKENzsxvNPBXM4Q6XwEMoBwGbZZ7pIP9IY5CQbqM+hJBjtyzZu2lChkjc1ausY2nE7YsgpMLFvBL5a/8BLD5v8Y1GKy1Arj8PiZmT5q0wbmh1gCSH4EkWR+jfeVqi9xxBVtKlJY19LiMuMulbFGK6mVzRxUCqA2P++ASiwlaxNi9CLtg+b1TBqsfQqPleQQAvkLUMB9eEuXTGgabGNdEyOxcYSY9UhG7Da2HpR5FraUU10ZA5Olo/Ld97gmxCWEVxQ9z+CE6SatgdQFDVLFOfE4WQ07XaoSk8H+1fSPW4QqDv0ujl5F2EmjNq83JUnkYUzWg=||00001000000505619865||



Este documento es una representación impresa de un CFDI.

Emitido en
 Ciudad de México, México a 01 de Julio de 2023 a las 02:25:35

"Por Disposición Oficial si recibes o envías transferencias de fondos nacionales en moneda extranjera y transferencias de fondos internacionales, BBVA está obligado a compartir en la plataforma del Banco de México para consulta y obtención de otras Entidades Financieras la información correspondiente a esas operaciones y a tu identificación como Cliente, misma que BBVA deberá consulta durante el tiempo que mantengas una relación jurídica con esta Institución, por lo que si efectúas o recibes dichas operaciones se entenderá que otorgas tu consentimiento para ello."

Régimen Fiscal:
Régimen General de Ley Personas Morale:



Conciliación de la Cuenta Bancaria de cheques
No. 0117176902 BBVA



Periodo del 1 al 30 de Junio del 2023

Saldo según nuestros libros al 30 de Junio del 2023 1,869.75
Más:

Importe de cheques expedidos no cobrados hasta el 30 de Junio del 2023 -
Mas:

Cargos nuestros no correspondidos por el Banco

Abono nuestro no reconocido por el Banco

Menos:
Cargos del Banco no correspondidos por nosotros

Más:
Abonos del Banco no correspondidos por nosotros


TOTAL 1,869.75

Según estado de cuenta del Banco al 30 de Junio del 2023 1,869.75

DIFERENCIA -



C.P JOSE GILBERTO FERNIZA GARZA
DIRECTOR GENERAL



C.P LUIS ANTONIO TORRES RAMIREZ
JEFE DE RECURSOS FINANCIEROS

Instituto Tecnológico Superior de San Pedro

Instituto Tecnológico Superior de San Pedro

AUXILIAR DE CUENTAS POR MOVIMIENTO

Del 1 de Junio del 2023 al 30 de Junio del 2023

Colectiva: CB00038 BBVA BANCOMER 0117176902
 Cuenta: 1112105 Bancos Moneda Nacional - Cuentas Bancarias

Saldo Inicial: \$1,595.94
 Saldo Final: \$1,869.75

Fecha	Tipo Póliza	Número Póliza	Documento	Número Cheque	Beneficiario	Descripción	Cargo	Abono
14/06/2023	DIARIO	3699				TRASPASO ENTRE CUENTA FEDERAL A CUENTA PAGADORA DEL INSTITUTO - BBVA BANCOMER 0117176902	122,290	0
14/06/2023	DIARIO	3767		14062023		TRASPASO ENTRE CUENTA ESTATAL A CUENTA PAGADORA DEL INSTITUTO - BBVA BANCOMER 0117176902	122,290	0
15/06/2023	EGRESO	661	726	1064	IMSS E INFORNAVIT	PAGO DEL MES DE MAYO DEL 2023 (CARGO DE LA CTA BBVA BANCOMER 0117176902) - BBVA BANCOMER 0117176902	0	244,567
15/06/2023	DIARIO	3634				TRASPASO ENTRE CUENTAS PROPIAS DEL INSTITUTO - BBVA BANCOMER 0117176902	6,915	0
15/06/2023	DIARIO	3700		15062023		TRASPASO ENTRE CUENTA FEDERAL A CUENTA PAGADORA DEL INSTITUTO - BBVA BANCOMER 0117176902	132,195	0
15/06/2023	DIARIO	3768		15062023		TRASPASO ENTRE CUENTA ESTATAL A CUENTA PAGADORA DEL INSTITUTO - BBVA BANCOMER 0117176902	134,396	0
15/06/2023	DIARIO	3769		15062023		TRASPASO ENTRE CUENTA ESTATAL A CUENTA PAGADORA DEL INSTITUTO - BBVA BANCOMER 0117176902	2,360	0
15/06/2023	DIARIO	3770		150623		TRASPASO ENTRE CUENTA ESTATAL A CUENTA PAGADORA DEL INSTITUTO - BBVA BANCOMER 0117176902	2,000	0
15/06/2023	DIARIO	4263		12166317 7521		PAGO DE IMPUESTOS SOBRE LA RENTA, RETENCIÓN POR SALARIOS, ASIMILADOS Y SERVICIOS PERSONALES, CORRESPONDIENTES AL MES DE MAYO DE 2023 - BBVA BANCOMER 0117176902	0	266,330
15/06/2023	DIARIO	4264		12166317 7288		pago de impuestos sobre la renta, retención por servicios profesionales correspondientes al mes de mayo de 2023 - BBVA BANCOMER 0117176902	0	11,275
TOTAL GENERAL:							\$522,446.00	\$522,172.19



INSTITUTO TECNOLOGICO SUPERIOR DE SAN PEDRO DE LAS
 COLO
 CALZADA DEL TECNOLOGICO 53
 SAN PEDRO DE LAS COL
 SAN PEDRO
 COA MEXICO CP 27800

DOMICILIO FISCAL
 CALZADA DEL TECNOLOGICO 53
 SAN PEDRO DE LAS COL
 SAN PEDRO COA CP 27800

Periodo	DEL 01/06/2023 AL 30/06/2023
Fecha de Corte	30/06/2023
No. de Cuenta	0117176902
No. de Cliente	C2931788
R.F.C	ITS0508192RA
No. Cuenta CLABE	012420001171769025

SUCURSAL : 0387 SAN PEDRO CENTRO
 DIRECCION: AVE. GUERRERO 49 COL. CENTRO MEX CU
 PLAZA: SAN PEDRO DE LAS COL
 TELEFONO: 7720019

Información Financiera

Rendimiento		
Saldo Promedio		1,742.39
Días del Periodo		30
Tasa Bruta Anual	%	0.000
Saldo Promedio Gravable		1,742.39
Intereses a Favor (+)		0.00
ISR Retenido (-)		0.00
Comisiones de la cuenta		
Cheques pagados	0	0.00
Manejo de Cuenta		0.00
Anualidad		0.00
Operaciones	0	0.00
Total Comisiones		0.00
Cargos Objetados	0	0.00
Abonos Objetados	0	0.00

MONEDA NACIONAL

Comportamiento		
Saldo de Liquidación Inicial		1,595.94
Saldo de Operación Inicial		1,595.94
Depósitos / Abonos (+)	7	522,446.00
Retiros / Cargos (-)	3	522,172.19
Saldo Final (+)		1,869.75
Saldo de Operación Final		1,869.75
Saldo Promedio Mínimo Mensual Hasta:		0

Otros productos incluidos en el estado de cuenta (Inversiones)

Contrato	Producto	Tasa de Interés anual	GAT	GAT	Total de comisiones
			Nominal	Real	
			Antes de Impuestos		
N/A	N/A	N/A	N/A	N/A	N/A

Detalle de Movimientos Realizados

FECHA		COD. DESCRIPCIÓN	REFERENCIA	CARGOS	ABONOS	SALDO	
OPER	LIQ					OPERACIÓN	LIQUIDACIÓN
14/JUN	14/JUN	W42 TRASPASO ENTRE CUENTAS			122,290.00		
		TR PAGADORA PAGO IMSS BMRCASH Ref. REFBNTC00871419					
14/JUN	14/JUN	W42 TRASPASO ENTRE CUENTAS			122,290.00		

Estimado Cliente,
Su Estado de Cuenta ha sido modificado y ahora tiene más detalle de información.
También le informamos que su Contrato ha sido modificado,
el cual puede consultarlo en cualquier sucursal o www.bbva.mx
Con BBVA adelante.



No. Cuenta	0117176902
No. Cliente	C2931788

FECHA		COD. DESCRIPCIÓN	REFERENCIA	CARGOS	ABONOS	SALDO	
OPER	LIQ					OPERACIÓN	LIQUIDACIÓN
		TRASPASO PAGADORA PAGO IMSS BMRCASH Ref. REFBNTC00871419					
14/JUN	14/JUN	X01 IMSS/INF/AFORE VIA ELECT.		244,567.19		1,608.75	1,608.75
		PAGO SIPARE A3911951103 202305 118857 Ref. 165N144251					
15/JUN	15/JUN	W42 TRASPASO ENTRE CUENTAS			132,195.00		
		TR PAGADORA IST BMRCASH Ref. REFBNTC00871419					
15/JUN	15/JUN	W42 TRASPASO ENTRE CUENTAS			134,396.00		
		TR PAGADORA ISR BMRCASH Ref. REFBNTC00871419					
15/JUN	15/JUN	W42 TRASPASO ENTRE CUENTAS			2,360.00		
		TR PAGADORA ISR HONORARIOS BMRCASH Ref. REFBNTC00871419					
15/JUN	15/JUN	W42 TRASPASO ENTRE CUENTAS			2,000.00		
		TR PAGADORA ISR HONORARIOS BMRCASH Ref. REFBNTC00871419					
15/JUN	15/JUN	W42 TRASPASO ENTRE CUENTAS			6,915.00		
		TR PAGADORA HONORARIOS ISR BMRCASH Ref. REFBNTC00871419					
15/JUN	15/JUN	P14 SAT		11,275.00			
		REF:04233HN2600038938408 CIE:0844985 Ref. GUIA:1890262					
15/JUN	15/JUN	P14 SAT		266,330.00		1,869.75	1,869.75
		REF:04233HNK960038934448 CIE:0844985 Ref. GUIA:1909435					

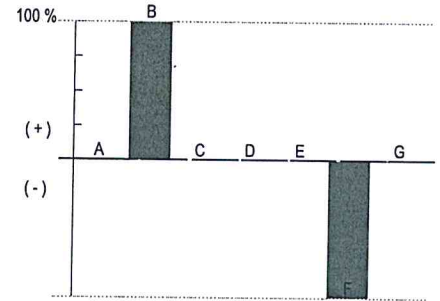
Total de Movimientos

TOTAL IMPORTE CARGOS	522,172.19	TOTAL MOVIMIENTOS CARGOS	3
TOTAL IMPORTE ABONOS	522,446.00	TOTAL MOVIMIENTOS ABONOS	7

No. Cuenta	0117176902
No. Cliente	C2931788

Cuadro resumen y gráfico de movimientos del período

Concepto	Cantidad	Porcentaje	Columna
Saldo Inicial	1,595.94	0.30%	A
Depósitos / Abonos (+)	522,446.00	100.00%	B
Comisiones (-)	0.00	0.00%	C
Intereses a favor (+)	0.00	0.00%	D
Retiros efectivo (-)	0.00	0.00%	E
Otros cargos (-)	-522,172.19	-99.94%	F
Saldo Final	1,869.75	0.35%	G



Nota: En la columna "porcentaje" se señala con el 100% a la cantidad más alta, permitiéndole relacionarse porcentualmente con las demás.
Otros cargos: Ver detalle de movimientos

"Conforme a lo publicado el 15 de noviembre de 2017 en el Diario Oficial de la Federación, le informamos que a partir del 1° de enero 2018, el Impuesto sobre la Renta (ISR) a retener será de 0.46% en lugar del 0.58% que actualmente se retiene"

Los montos mínimos requeridos para los productos de inversión a plazo fijo son: Pagaré Liquidable al vencimiento MN. \$2,000.00, Certificado de Depósitos MN: \$5,000 (sujetos a cambio dependiendo de las variaciones del mercado). Para mayor información consulta la página de internet: <https://www.bbva.mx>

No. Cuenta	0117176902
No. Cliente	C2931788

Tiene 90 días naturales contados a partir de la fecha de corte o de la realización de la operación para presentar su aclaración en la sucursal donde radica su cuenta, o bien, llamando al Centro de Atención Telefónica al teléfono 55 5226 2663.

Con gusto atenderemos sus reclamaciones que ha presentado ante nuestra institución a través de Línea BBVA al teléfono 55 5226 2663 Ciudad de México, en caso de no recibir una respuesta satisfactoria dirigirse a:



Unidad Especializada de Atención a Clientes (UNE)

BBVA recibe las consultas, reclamaciones o aclaraciones, en su Unidad Especializada de Atención a Usuarios, ubicada en Lago Alberto 320 (entrada por Mariano Escobedo 303), Col. Granada, C.P. 11320, Alcaldía Miguel Hidalgo, Ciudad de México, México y por correo electrónico une.mx@bbva.com o teléfono 55 1998 8039, así como en cualquiera de sus sucursales u oficinas. En el caso de no obtener una respuesta satisfactoria, podrá acudir a la Comisión Nacional para la Protección y Defensa de los Usuarios de Servicios Financieros www.condusef.gob.mx y 55 5340 0999.

"Si desea recibir pagos a través de transferencias electrónicas de fondos interbancarias, deberá hacer del conocimiento de la persona que le enviará el o los pagos respectivos, el número de Cuenta que a continuación se indica: 2420001171769025 Clave Bancaria Estándar (CLABE), así como el nombre de este Banco."

Todas las tasas de interés están expresadas en terminos anuales.

"Únicamente están garantizados por el Instituto de Protección al Ahorro Bancarios (IPAB), los depósitos bancarios de dinero a la vista, retirables en días preestablecidos, de ahorro, y a plazo con previo aviso, así como los préstamos y créditos que acepte la Institución, hasta por el equivalente a cuatrocientas mil UDIS por persona, cualquiera que sea el número, tipo y clase de dichas obligaciones a su favor y a cargo de la Institución de banca múltiple."

www.ipab.org.mx

No. Cuenta	0117176902
No. Cliente	C2931788

Glosario de Abreviaturas

ADMON	ADMINISTRACION	DEP	DEPOSITO	MN	MONEDA NACIONAL
ANT	ANTERIOR	DESC/DESCTO	DESCUENTO	MOV	MOVIMIENTO
ANTIC	ANTICIPADA	DEV/DEVOL	DEVOLUCION	MOVMTOS	MOVIMIENTOS
ANUL	ANULACION	DIF	DIFERENCIA	MDB	MULTIDPOSITO
APORT	APORTACION	DIN	DINERO	N/A	NO APLICA
AUT	AUTOMATICO	DISP	DISPOSICION	OPER	OPERACION
BCA	BANCA	DLLS	DOLARES	OPS	OPERACIONES
BCOS	BANCOS	DOC	DOCUMENTO	ORD	ORDEN
BMOV	BBVA MÉXICO	ELECT	ELECTRONICA	P/PAG	PAGO
BONIF	BONIFICACION	EMP	EMPRESARIAL	PAT	PATRIMONIAL
COD.	CODIGO DE LEYENDA	EXTEM	EXTEMPORANEA	REDESC	REDESCUENTO
CAJ	CAJERO	EXT	EXTRANJERO	RFC	REGISTRO FEDERAL DE
CANC	CANCELACION	FALLEC	FALLECIMIENTO		CONTRIBUYENTES
CGO	CARGO	FALT	FALTANTE	REF.	REFERENCIA
CW	CASH WINDOWS	GAT	GANANCIA ANUAL TOTAL	RESP	RESPONSABILIDAD
CH/CHQ	CHEQUE	GAR/GTIA	GARANTIA	RET	RETIRO
CI	COBRO INMEDIATO	GPO	GRUPO	REV	REVERSO
COMER	COMERCIO	HONOR	HONORARIOS	SBC	SALVO BUEN COBRO
COM	COMISION	IVA	IMPUESTO AL VALOR AGREGADO	SEG	SEGURO
CIE	CONCENTRACION INMEDIATO	ISR	IMPUESTO SOBRE LA RENTA	SERV	SERVICIO
	EMPRESARIAL	INDEMN	INDEMNIZACION	SOBR	SOBREGIRO
CONF	CONFIRMACION	INF	INFORMACION	SOC	SOCIEDADES
CONS	CONSULTA	INSP	INSPECCION	TARJ	TARJETA
CONV	CONVENIO	INT	INTERESES	TDC	TARJETA DE CREDITO
CORREC	CORRECCION	INTS	INTERESES	TDE	TARJETA DE DEBITO EMPRESARIAL
CRED	CREDITO	INT/INTNAL	INTERNACIONAL	TPV	TERMINAL PUNTO DE VENTA
CTA	CUENTA	INV	INVERSION	TIB	TESORERIA INTEGRAL BANCARIA
CED	CUENTA EN DOLARES	LIQ	LIQUIDACION	TRANS	TRANSFERENCIA
DCD	DINAMICA DE CONVERSION DE DIVISAS	MP	MARCA PROPIA	TRASP	TRASPASO
		MDO	MERCADO	VTAS	VENTAS

No. Cuenta	0117176902
No. Cliente	C2931788

Cuida el medio ambiente consultando tu estado de cuenta en www.bbva.mx recuerda que el medio ambiente es responsabilidad de todos



Nombre del Receptor : INSTITUTO TECNOLOGICO SUPERIOR DE SAN PEDRO DE LAS COLONIAS
Código Postal de Domicilio Fiscal : 27800
Regimen Fiscal : 601 - General de Ley Personas Morales
Uso de CFDI : G03 - Gastos en general.
Exportacion : 01 - No aplica

Folio Fiscal:	Certificado
0059A285-E3FF-415E-8F9A-E4CE9E7BBE21	00001000000509478830

Sello Digital

OqSTzm/Ji09c3OYoi2S3BjAL0d06U1Uv6XfVDUPH6/3zBIBcaY78ofgdgpYKdkB9unmUmQPzZWWQeylOFT7OnaTum4RrsG7fhep7pEL0+Afi0d56L/v9+uF6pH7ww+KCvc39IBZLG1suU69+G9ExWyyxk8UMk6G8n3C9MnleJ4XyXwslGYv1el1hHZvLQK3VVUKRUflbLhall36RBtW2p+Pw5tHKEyVEMWqYJukp1rmcZnAO4qDF/54niqZ8t+bS0IX5s0z5o6BZ9/Y85Wwe3gqPa0WvrrHrYL2dDkNH3Off+YvXNW4glhHy65xYOH7SllacRXSrOn8nrMu3fAwqfg==

Sello SAT

PeUr6wNRMj0rziqA3k+eBTH5xb8nJnqO+VUkXYImch987ry4zq9rGu1u5kR6vRH5WqHHF3Qspaq7tFBBO+jxd+Xw7++chbo7Bi0/CHLx0W7Fnrc/SIZ6mWmeap4Tiw1PJ04vRBjZwQTE3sqve86jVCTItEtWigFKZL5Uh1mwGY4ONq8iYEHBYEgWzJCKIXJWRaQQdmDgabn9rPflZuSos+DOPlxrv7awXYr2FhnQKKjN43sdLWMFefXITJoGuZxLEOQvDluiS6dA4P3cLg3beZY5cDUBky8mbdMsPahUEDybYYTvt8tWVYvA2s9XkXcFjqjXpJiRwLlm7rlWaztQ88g==

No. de Serie del Certificado del SAT: 00001000000505619865 **Fecha y hora de certificación:** 2023-07-01T02:38:52

Cadena Original del complemento de certificación digital del SAT:

[|1.1|0059A285-E3FF-415E-8F9A-E4CE9E7BBE21|2023-07-01T02:38:52|OqSTzm/Ji09c3OYoi2S3BjAL0d06U1Uv6XfVDUPH6/3zBIBcaY78ofgdgpYKdkB9unmUmQPzZWWQeylOFT7OnaTum4RrsG7fhep7pEL0+Afi0d56L/v9+uF6pH7ww+KCvc39IBZLG1suU69+G9ExWyyxk8UMk6G8n3C9MnleJ4XyXwslGYv1el1hHZvLQK3VVUKRUflbLhall36RBtW2p+Pw5tHKEyVEMWqYJukp1rmcZnAO4qDF/54niqZ8t+bS0IX5s0z5o6BZ9/Y85Wwe3gqPa0WvrrHrYL2dDkNH3Off+YvXNW4glhHy65xYOH7SllacRXSrOn8nrMu3fAwqfg==|00001000000505619865|]



Este documento es una representación impresa de un CFDI.

Emitido en
 Ciudad de México, México a 01 de Julio de 2023 a las 02:25:36

"Por Disposición Oficial si recibes o envías transferencias de fondos nacionales en moneda extranjera y transferencias de fondos internacionales, BBVA está obligado a compartir en la plataforma del Banco de México para consulta y obtención de otras Entidades Financieras la información correspondiente a esas operaciones y a tu identificación como Cliente, misma que BBVA deberá consultar durante el tiempo que mantengas una relación jurídica con esta Institución, por lo que si efectúas o recibes dichas operaciones se entenderá que otorgas tu consentimiento para ello."

Régimen Fiscal:
Régimen General de Ley Personas Morales



Conciliación de la Cuenta Bancaria de cheques
No. 019703802 de BBVA Bancomer



Periodo del 1 al 30 de Junio del 2023

Saldo según nuestros libros al 30 de Junio del 2023	1,935,847.06
Más:	
Importe de cheques expedidos no cobrados hasta el 30 de Junio del 2023	-
Mas:	
Cargos nuestros no correspondidos por el Banco	
Menos:	
Cargos del Banco no correspondidos por nosotros	
Más:	
Abonos del Banco no correspondidos por nosotros	
TOTAL	1,935,847.06
Según estado de cuenta del Banco al 30 de Junio del 2023	1,935,847.06

DIFERENCIA -


C.P JOSE GILBERTO FERNIZA GARZA
DIRECTOR GENERAL


C.P LUIS ANTONIO TORRES RAMIREZ
JEFE DE RECURSOS FINANCIEROS

Instituto Tecnológico Superior de San Pedro
Instituto Tecnológico Superior de San Pedro
AUXILIAR DE CUENTAS POR MOVIMIENTO

Del 1 de Junio del 2023 al 30 de Junio del 2023

Colectiva: CB00062 BBVA BANCOMER 019703802
 Cuenta: 1112105 Bancos Moneda Nacional - Cuentas Bancarias

Saldo Inicial: \$1,512,835.46
 Saldo Final: \$1,935,847.06

Fecha	Tipo Póliza	Número Póliza	Documento	Número Cheque	Beneficiario	Descripción	Cargo	Abono
06/06/2023	EGRESO	743	791	745127	JOSE AURELIO RODRIGUEZ RODRIGUEZ	Orden de Compra de Adquisiciones # 433. PAGO POR SERVICIO DE REMODELACION DE AULAS CON TABLAROCA. INCLUYE MATERIAL Y MANO DE OBRA, Documento(s): 463 (CARGO DE LA CTA BBVA BANCOMER 019703802) - BBVA BANCOMER 019703802	0	4,872
06/06/2023	EGRESO	775	825	7463038	GABRIEL DE JESÚS RODRÍGUEZ GUERRERO	COMISION INSTITUCIONAL A LA CD. DE SALTILLO COAH. PARA ENTREGAR DOCUMENTACION A LA AUDITORIA SUPERIOR, SUBSECRETARIA Y FINANZAS. (CARGO DE LA CTA BBVA BANCOMER 019703802) - BBVA BANCOMER 019703802	0	150
06/06/2023	EGRESO	789	853	74636055	LUIS ANTONIO TORRES RAMÍREZ	COMISION INSTITUCIONAL PARA ASISTIR A LA CD. DE SALTILLO, PARA REALIZAR ENTREGA DE AUDITORIA A LA AUDITORIA SUPERIOR DE COAHUILA. (CARGO DE LA CTA BBVA BANCOMER 019703802) - BBVA BANCOMER 019703802	0	1,830
08/06/2023	EGRESO	594	640	57528017	CORPORACION PRODECO, S.A. DE C.V.	Orden de Compra de Adquisiciones # 383. COMPRA DE OFFICE HOME BUSINESS 2021 MICROSOFIT T5D-03551, PARA LA DIRECCION DE PLANEACION E INNOVACION DEL INSTITUTO, Documento(s): 388 (CARGO DE LA CTA BBVA BANCOMER 019703802) - BBVA BANCOMER 019703802	0	6,307
08/06/2023	EGRESO	595	625	57528051	PAPELERA DEL NORTE DE LA LAGUNA, S.A. DE C.V.	Orden de Compra de Adquisiciones # 354. COMPRA DE CARPETAS DE 3° COLOR BLANCO EN ARO EN "O" QUE SERAN UTILIZADAS EN EL DEPARTAMENTO DE RECURSOS MATERIALES DEL INSTITUTO, Documento(s): 378 (CARGO DE LA CTA BBVA BANCOMER 019703802) - BBVA BANCOMER 019703802	0	1,525
08/06/2023	EGRESO	596	628	57528067	SUPER PLAZA COMERCIAL, S.A. DE C.V.	Orden de Compra de Adquisiciones # 356. COMPRA DE ARTICULOS PARA LA ATENCION A VISITAS DE LA DIRECCION GENERAL DEL INSTITUTO, Documento(s): 380 (CARGO DE LA CTA BBVA BANCOMER 019703802) - BBVA BANCOMER 019703802	0	528
08/06/2023	EGRESO	597	627	57528084	SUPER PLAZA COMERCIAL, S.A. DE C.V.	Orden de Compra de Adquisiciones # 355. COMPRA DE ARTICULOS PARA EL EVENTO DEL DIA DEL ESTUDIANTE EN EL INSTITUTO, Documento(s): 378. (CARGO DE LA CTA BBVA BANCOMER 019703802) - BBVA BANCOMER 019703802	0	1,915
08/06/2023	EGRESO	600	651	57528150	VICTOR DE JESUS VEGA RODRIGUEZ	Orden de Compra de Adquisiciones # 368. PAGO POR SERVICIO DE TRASLADO CECYTEC LUCHANA AL TECNOLOGICO PARA LA OFERTA EDUCATIVA, Documento(s): 394 (CARGO DE LA CTA BBVA BANCOMER 019703802) - BBVA BANCOMER 019703802	0	2,320
08/06/2023	EGRESO	601	652	57528175	VICENTE MIRELES SEPULVEDA	PAGO POR SERVICIO DE HONORARIOS DE LA AUDITORIA CORRESPONDIENTE A EJERCICIO 2023 1/13 (CARGO DE LA CTA BBVA BANCOMER 019703802) - BBVA BANCOMER 019703802	0	11,862
08/06/2023	EGRESO	602	653	57528191	VICENTE MIRELES SEPULVEDA	PAGO POR SERVICIO DE HONORARIOS DE LA AUDITORIA CORRESPONDIENTE A EJERCICIO 2023 2/13 (CARGO DE LA CTA BBVA BANCOMER 019703802) - BBVA BANCOMER 019703802	0	11,862
08/06/2023	EGRESO	794	859	28092061	LUIS ANTONIO TORRES RAMÍREZ	COMISION INSTITUCIONAL A LA CD. DE SALTILLO COAH PARA REALIZAR ENTREGA DE AUDITORIA DE LA AUDITORIA SUPERIOR DE COAHUILA (CARGO DE LA CTA BBVA BANCOMER 019703802) - BBVA BANCOMER 019703802	0	1,830
08/06/2023	EGRESO	795	868	28092061	LUIS ANTONIO TORRES RAMÍREZ	COMISION INSTITUCIONAL A LA CD. DE SALTILLO COAHUILA PARA REALIZAR ENTREGA DE AUDITORIAS SUPERIOR (CARGO DE LA CTA BBVA BANCOMER 019703802) - BBVA BANCOMER 019703802	0	1,830

Fecha	Tipo Póliza	Número Póliza	Documento	Número Cheque	Beneficiario	Descripción	Cargo	Abono
08/06/2023	DIARIO	4283	859	28092061	LUIS ANTONIO TORRES RAMIREZ	Póliza de cancelación de la póliza 794 del egreso de la solicitud número 859 del ejercicio contable 2023 (CARGO DE LA CTA BBVA BANCOMER 019703802). Motivo de cancelación: ERROR EN FECHA. - BBVA BANCOMER 019703802	0	-1,830
09/06/2023	EGRESO	608	657	70459090	GENARO VARGAS VARGAS	Orden de Compra de Adquisiciones # 370. COMPRA DE CORONA FLORAL POR EL SENSIBLE FALLECIMIENTO DE PADRE DEL EMPLEADO RICARDO REQUEJO AVILA DE ESTE INSTITUTO, Documento(s): 397 (CARGO DE LA CTA BBVA BANCOMER 019703802) - BBVA BANCOMER 019703802	0	696
09/06/2023	EGRESO	609	659	70459113	GENARO VARGAS VARGAS	Orden de Compra de Adquisiciones # 372. COMPRA DE CORONA FLORAL POR EL SENSIBLE FALLECIMIENTO DE FAMILIAR DE LA EMPLEADA LUISA FLORES MARMOLEJO DE ESTE INSTITUTO, Documento(s): 399 (CARGO DE LA CTA BBVA BANCOMER 019703802) - BBVA BANCOMER 019703802	0	696
09/06/2023	EGRESO	610	658	70459130	GENARO VARGAS VARGAS	Orden de Compra de Adquisiciones # 371. COMPRA DE CORONA FLORAL POR EL SENSIBLE FALLECIMIENTO DE PADRE DEL EMPLEADO JONATHAN SANCHEZ CANO DE ESTE INSTITUTO, Documento(s): 398 (CARGO DE LA CTA BBVA BANCOMER 019703802) - BBVA BANCOMER 019703802	0	696
09/06/2023	EGRESO	611	666	70459146	GENARO VARGAS VARGAS	Orden de Compra de Adquisiciones # 375. COMPRA DE CORONA FLORAL POR EL SENSIBLE FALLECIMIENTO DE ESPOSA DEL SR. IGNACIO CERNA DIAZ INTEGRANTE DE LA JUNTA DIRECTIVA DE ESTE INSTITUTO, Documento(s): 402 (CARGO DE LA CTA BBVA BANCOMER 019703802) - BBVA BANCOMER 019703802	0	2,320
09/06/2023	EGRESO	612	667	70459162	GENARO VARGAS VARGAS	Orden de Compra de Adquisiciones # 376. COMPRA DE CORONA FLORAL POR EL SENSIBLE FALLECIMIENTO DEL PADRE DEL ALCALDE DE ESTE MUNICIPIO, QUIEN ES INTEGRANTE DE LA JUNTA DE GOBIERNO DE ESTE INSTITUTO, Documento(s): 403 (CARGO DE LA CTA BBVA BANCOMER 019703802) - BBVA BANCOMER 019703802	0	2,320
09/06/2023	EGRESO	638	683	47279071	JORGE ENRIQUE LOPEZ ALVARADO	Orden de Compra de Adquisiciones # 390. PAGO DE SERVICIO POR SUMINISTRO Y BORDADO DE PLAYERAS TIPO POLO NEGRAS CON LOGO TIPO DEL TEC PARA EL EVENTO DEL DIA DEL ESTUDIANTE EN EL INSTITUTO, Documento(s): 417 (CARGO DE LA CTA BBVA BANCOMER 019703802) - BBVA BANCOMER 019703802	0	2,111
09/06/2023	EGRESO	670	684	47279088	JORGE ENRIQUE LOPEZ ALVARADO	Orden de Compra de Adquisiciones # 391. COMPRA DE PLAYERA PARA EVENTO DEL DIA DEL ESTUDIANTE Y REUNION CON ALUMNOS DE EMPRESA ARAMARK, Documento(s): 418. (CARGO DE LA CTA BBVA BANCOMER 019703802) - BBVA BANCOMER 019703802	0	3,016
12/06/2023	EGRESO	709	673	33066075	COMBUSTIBLES Y GASES DE TORREON, S.A. DE C.V.	Orden de Compra de Adquisiciones # 381. COMPRA DE GARRAFONES DE AGUA PARA EL CONSUMO DEL PERSONAL DOCENTE Y ADMINISTRATIVO DEL INSTITUTO, Documento(s): 407 (CARGO DE LA CTA BBVA BANCOMER 019703802) - BBVA BANCOMER 019703802	0	336
12/06/2023	EGRESO	710	685	33066092	COMBUSTIBLES Y GASES DE TORREON, S.A. DE C.V.	Orden de Compra de Adquisiciones # 392. COMPRA DE GARRAFONES DE AGUA PARA EL CONSUMO DEL PERSONAL DOCENTE Y ADMINISTRATIVO DEL INSTITUTO, Documento(s): 419 (CARGO DE LA CTA BBVA BANCOMER 019703802) - BBVA BANCOMER 019703802	0	1,176
12/06/2023	EGRESO	784	841	33066058	COMBUSTIBLES Y GASES DE TORREON, S.A. DE C.V.	Orden de Compra de Adquisiciones # 457. COMPRA DE GARRAFONES DE AGUA PARA EL CONSUMO DEL PERSONAL DOCENTE Y ADMINISTRATIVO DEL INSTITUTO, Documento(s): 488 (CARGO DE LA CTA BBVA BANCOMER 019703802) - BBVA BANCOMER 019703802	0	420
14/06/2023	EGRESO	640	689	34939139	SUPER PLAZA COMERCIAL, S.A. DE C.V.	Orden de Compra de Adquisiciones # 393. COMPRA DE ALIMENTO PARA LOS PERROS QUE AUXILIAN EN LA VIGILANCIA DEL INSTITUTO, Documento(s): 420 (CARGO DE LA CTA BBVA BANCOMER 019703802) - BBVA BANCOMER 019703802	0	2,760
14/06/2023	EGRESO	641	676	34939163	PINTURAS Y LACAS DE MEXICO, S.A. DE C.V.	Orden de Compra de Adquisiciones # 384. COMPRA DE ARTICULOS PARA EL MANTENIMIENTO DE LAS INSTALACIONES DEL INSTITUTO (PINTADO), Documento(s): 410 (CARGO DE LA CTA BBVA BANCOMER 019703802) - BBVA BANCOMER 019703802	0	9,594
14/06/2023	EGRESO	642	679	34939179	ALEJANDRA DE LEON ALATORRE	Orden de Compra de Adquisiciones # 387. COMPRA DE REFACCIONES (CABEZALES) PARA DESBROZADORA STHIL Y TRUPER DEL INSTITUTO, Documento(s): 414 (CARGO DE LA CTA BBVA BANCOMER 019703802) - BBVA BANCOMER 019703802	0	7,141
14/06/2023	EGRESO	643	672	34939195	SUPER PLAZA COMERCIAL, S.A. DE C.V.	Orden de Compra de Adquisiciones # 380. COMPRA DE ARTICULOS PARA LA COMIDA QUE SE LE BRINDO, AL PERSONAL ADMINISTRATIVO QUE PARTICIPO EN LA RESPUESTA DE LA CONTESTACION DE LA AUDITORIA, Documento(s): 381 (CARGO DE LA CTA BBVA BANCOMER 019703802) - BBVA BANCOMER 019703802	0	2,007
14/06/2023	EGRESO	644	677	34939212	ENERGIA Y SERVICIOS COORDINADOS SA DE CV	Orden de Compra de Adquisiciones # 385. COMPRA DE COMBUSTIBLE PARA LAS ACTIVIDADES PROPIAS DE LOS VEHICULO DEL INSTITUTO, CORRESPONDIENTE AL PERIODO 23 AL 29 DE MAYO, Documento(s): 410 (CARGO DE LA CTA BBVA BANCOMER 019703802) - BBVA BANCOMER 019703802	0	7,908

Fecha	Tipo Póliza	Número Póliza	Documento	Número Cheque	Beneficiario	Descripción	Cargo	Abono
14/06/2023	EGRESO	645	680	34939229	VICTOR DE JESUS VEGA RODRIGUEZ	Orden de Compra de Adquisiciones # 388. PAGO POR RENTA DE VEHICULO PARA EL TRASLADO DE PERSONAL DE MANTENIMIENTO A ACTUALIZACION SOBRE AIRES ACONDICIONADOS, Documento(s): 415 (CARGO DE LA CTA BBVA BANCOMER 019703802) - BBVA BANCOMER 019703802	0	2,320
14/06/2023	EGRESO	651	716	202311	INSTITUTO TECNOLÓGICO SUPERIOR DE SAN PEDRO DE LAS COLONIAS	PAGO DE NÓMINA, PRESTACIONES Y FINIQUITOS CORRESPONDIENTE A LA PRIMERA QUINCENA DE JUNIO DEL 2023 (202311) (CARGO DE LA CTA BBVA BANCOMER 019703802) - BBVA BANCOMER 019703802	0	778,102
14/06/2023	EGRESO	711	703	33066092	COMBUSTIBLES Y GASES DE TORREON, S.A. DE C.V.	Orden de Compra de Adquisiciones # 397. COMPRA DE GARRAFONES DE AGUA PARA EL CONSUMO DEL PERSONAL DOCENTE Y ADMINISTRATIVO DEL INSTITUTO, Documento(s): 425 (CARGO DE LA CTA BBVA BANCOMER 019703802) - BBVA BANCOMER 019703802	0	1,176
14/06/2023	EGRESO	786	845	3493034	ELENA HERNÁNDEZ DELGADO	COMISION INSTITUCIONAL A LA CD. DE SALTILLO COAHUILA, PARA ASISTIR A LA APERTURA DEL DIPLOMADO DE CONTABILIDAD GUBERNAMENTAL, QUE SE LLEVARA A CABO EN INSTALACIONES DE LA UNIVERSIDAD AUTONOMA DE COAHUILA DE LA CD. DE ARTEGA. (CARGO DE LA CTA BBVA BANCOMER - BBVA BANCOMER 019703802)	0	1,830
14/06/2023	EGRESO	788	852	34939051	LUIS ANTONIO TORRES RAMÍREZ	GUBERNAMENTAL, QUE SE LLEVARA A CABO EN LAS INSTALACIONES DE LA UNIVERSIDAD AUTONOMA DE COAHUILA (CARGO DE LA CTA BBVA BANCOMER 019703802) - BBVA BANCOMER 019703802	0	150
14/06/2023	DIARIO	3767		14062023		TRASPASO ENTRE CUENTA ESTATAL A CUENTA PAGADORA DEL INSTITUTO - BBVA BANCOMER 019703802	0	122,290
14/06/2023	DIARIO	4265	703	33066092	COMBUSTIBLES Y GASES DE TORREON, S.A. DE C.V.	Póliza de cancelación de la póliza 711 del egreso de la solicitud número 703 del ejercicio contable 2023 (CARGO DE LA CTA BBVA BANCOMER 019703802), Motivo de cancelación: por error duplicar trámite. - BBVA BANCOMER 019703802	0	-1,176
15/06/2023	INGRESO	504	507		BBVA BANCOMER 0113277259	POLIZA DE RECIBO DE INGRESOS DEL RECIBO LT-270 # MINISTRACION ESTATAL CORRESPONDIENTE A LA PRIMER QUINCENA DEL MES DE JUNIO 2023 De la solicitud número: 507 - BBVA BANCOMER 019703802	873,148	0
15/06/2023	EGRESO	652	717	2838144	KARLA LEJANDRA HERNANDEZ LOPEZ	PAGO DE HONORARIOS POR ASIMILADOS A SUELDOS A LA C.M.A.N.O.M (MBA) KARLA ALLENADRA HERNANDEZ LOPEZ POR APOYO DE ACTIVIDADES DOCENTES EN LA SUBDIRECCIÓN ACADÉMICA CUBRIENDO LAS MATERIAS DE DESARROLLO DE NUEVOS PROYECTOS E INNOVACION DEL PERIODO DEL 01 A - BBVA BANCOMER 019703802	0	2,108
15/06/2023	EGRESO	653	718	2838044	VIANEY ABIGAIL FRANCO RIOS	PAGO DE HONORARIOS POR ASIMILADOS A SUELDOS A LA C. ING. VIANEY ABIGAIL FRANCO RIOS POR APOYO DE ACTIVIDADES ADMINISTRATIVAS EN LA SUBDIRECCIÓN ADMINISTRATIVA CUBRIENDO EL ÁREA DE SECRETARÍA JEFE DE DEPARTAMENTO DEL PERIODO DEL 16 AL 30 DE JUNIO DEL - BBVA BANCOMER 019703802	0	3,539
15/06/2023	EGRESO	654	719	25056	CECILIO ROMERO GARCIA	PAGO DE HONORARIOS POR ASIMILADOS A SUELDOS AL C. CECILIO ROMERO GARCIA POR APOYO DE ACTIVIDADES DE VIGILANCIA S EN LA SUBDIRECCIÓN ADMINISTRATIVA CUBRIENDO EL ÁREA DE VIGILANTE DEL PERIODO DEL 16 AL 30 DE JUNIO DEL 2023 (CARGO DE LA CTA BBVA BANCOMER 019 - BBVA BANCOMER 019703802)	0	3,110
15/06/2023	EGRESO	655	720	36009	EDGAR BENITO HERNANDEZ CHAVEZ	PAGO DE HONORARIOS POR ASIMILADOS A SUELDOS AL C. ING. EDGAR BENITO HERNANDEZ CHAVEZ POR CUBRIR ACTIVIDADES DOCENTES EN LA SUBDIRECCIÓN ACADÉMICA IMPARTIENDO LA MATERIA DE PROGRAMACIÓN WEB EN EL PERIODO DEL 01 AL 15 DE JUNIO DEL 2023 (CARGO DE LA CTA BBVA - BBVA BANCOMER 019703802)	0	965
15/06/2023	EGRESO	656	721	2838204	JAIME EDUARDO VILLA CORONADO	PAGO DE HONORARIOS POR ASIMILADOS A SUELDOS AL C. ING. JAIME EDUARDO VILLA CORONADO POR CUBRIR ACTIVIDADES DE DOCENTE EN EL ÁREA ACADÉMICA CUBRIENDO LAS MATERIAS DE PROGRAMACIÓN DE BASES DE DATOS Y SISTEMA DE GESTORES DE DATOS DEL PERIODO DEL 01 AL 15 DE JU - BBVA BANCOMER 019703802	0	1,917
15/06/2023	EGRESO	657	722	2838187	JONATHAN SANCHEZ MOLINA	PAGO DE HONORARIOS POR ASIMILADOS A SUELDOS AL C PROFESOR JONATHAN SANCHEZ MOLINA POR CUBRIR ACTIVIDADES DOCENTES EN LA SUBDIRECCIÓN DE VINCULACION COMO DOCENTE DE ACTIVIDADES EXTRAESCOLARES DEL PERIODO DEL 01 AL 15 DE JUNIO DEL 2023 (CARGO DE LA CTA BB - BBVA BANCOMER 019703802)	0	1,536
15/06/2023	EGRESO	658	723	2838221	MIGUEL ANGEL BELTRAN RANGEL	PAGO DE HONORARIOS POR ASIMILADOS A SUELDOS AL C. ING MIGUEL ANGEL BELTRAN RANGEL POR APOYO DE ACTIVIDADES DOCENTES EN LA SUBDIRECCIÓN ACADÉMICA CUBRIENDO EL ÁREA DE DOCENTE IMPARTIENDO LAS MATERIAS DE PRODUCTIVIDAD APLICADA Y TEMAS SELECTOS DE INGENIE - BBVA BANCOMER 019703802	0	2,298

Fecha	Tipo Póliza	Número Póliza	Número Documento	Número Cheque	Beneficiario	Descripción	Cargo	Abono
15/06/2023	EGRESO	659	724	2838238	NEHEMIAS CARDENAS CAMARGO	PAGO DE HONORARIOS POR ASIMILADOS A SUELDOS AL ING NEHEMIAS CUITLAHUAC CARDENAS CAMARGO POR APOYO DE ACTIVIDADES DOCENTES EN LA SUBDIRECCIÓN ACADÉMICA CUBRIENDO DE DOCENTE IMPARTIENDO LAS MATERIAS DE CALCULO DIFERENCIAL Y LENGUAJES DE INTERFAZ DEL PERI - BBVA BANCOMER 019703802	0	1,727
15/06/2023	EGRESO	660	725	202305	GOBIERNO DEL ESTADO DE COAHUILA DE ZARAGOZA	PAGO DEL IPUESTO SOBRE NOMINA DEL MES DE MAYO DEL 2023 (CARGO DE LA CTA BBVA BANCOMER 019703802) - BBVA BANCOMER 019703802	0	41,914
15/06/2023	EGRESO	714	704	51673017	ENERGIA Y SERVICIOS COORDINADOS SA DE CV	Orden de Compra de Adquisiciones # 398. COMPRA DE COMBUSTIBLE PARA REALIZAR LAS ACTIVIDADES PROPIAS DEL INSTITUTO, CORRESPONDIENTE AL PERIODO DEL 6 AL 12 DE JUNIO. Documento(s): 426 (CARGO DE LA CTA BBVA BANCOMER 019703802) - BBVA BANCOMER 019703802	0	9,413
15/06/2023	EGRESO	744	792	51673069	MONTECARLO, S.P.R. DE R.L. DE C.V.	Orden de Compra de Adquisiciones # 434. COMPRA DE ARTICULOS PARA EL EVENTO DEL DIA DEL PADRE EN EL INSTITUTO. Documento(s): 464 (CARGO DE LA CTA BBVA BANCOMER 019703802) - BBVA BANCOMER 019703802	0	15,980
15/06/2023	DIARIO	3111		46079		PAGO DE PENSION ALIMENTICIA A LA C. ELIZABETH GOMEZ NARVAES POR EL 20% EN CONTRA DEL TRABAJADOR C. RUBEN OMAR MOTA GANDARA CORRESPONDIENTE A LA PRIMER QUINCENA DE JUNIO DEL 2023 (202311) - BBVA BANCOMER 019703802	0	903
15/06/2023	DIARIO	3112		45094		PAGO DE PENSION ALIMENTICIA A LA C. GEORGINA GUADALUPE ALVARADO HUITRON POR EL 20% EN CONTRA DEL TRABAJADOR ING. ARTURO CEDILLO ELIZALDE CORRESPONDIENTE A LA PRIMERA QUINCENA DE JUNIO DEL 2023 (202311) - BBVA BANCOMER 019703802	0	656
15/06/2023	DIARIO	3113		2838998		PAGO DE PENSION ALIMENTICIA A LA C. JACQUELINE MARTINEZ CHAVEZ POR EL 30% EN CONTRA DEL TRABAJADOR ING. CESAR MOISES RAMIREZ CORRESPONDIENTE A LA PRIMERA QUINCENA DE JUNIO DEL 2023 (202311) - BBVA BANCOMER 019703802	0	2,343
15/06/2023	DIARIO	3114		2838256		PAGO DE PENSION ALIMENTICIA A LA C. LORENA INSURRIAGA PEREZ POR EL 15% EN CONTRA DEL TRABAJADOR C.P. FAUSTINO ESQUEVEL DOMINGUEZ CORRESPONDIENTE A LA PRIMER QUINCENA DE JUNIO DEL 2023 (202311) - BBVA BANCOMER 019703802	0	1,591
15/06/2023	DIARIO	3115		2838272		PAGO DE PENSION ALIMENTICIA A LA C. LORENA INSURRIAGA PEREZ POR EL 15% EN CONTRA DEL TRABAJADOR C.P. FAUSTINO ESQUEVEL DOMINGUEZ CORRESPONDIENTE A LA PRIMER QUINCENA DE JUNIO DEL 2023 (202311) - BBVA BANCOMER 019703802	0	6,107
15/06/2023	DIARIO	3116		2838419		PAGODE LA RETENCION DE SEGURO DE VIDA CORRESPONDIENTE AL PERIODO 202311 - BBVA BANCOMER 019703802	0	16,436
15/06/2023	DIARIO	3718		202311		PAGO DE PENSION ALIMENTICIA A LA C. YENI YAJAHIRA SALAZAR RAMIREZ POR EL 15% EN CONTRA DEL TRABAJADOR C. ING. EFRAIN FLORES CALVILLO CORRESPONDIENTE A LA PRIMERA QUINCENA DE JUNIO DEL 2023 (202311) - BBVA BANCOMER 019703802	0	902
15/06/2023	DIARIO	3768		15062023		TRASPASO ENTRE CUENTA ESTATAL A CUENTA PAGADORA DEL INSTITUTO - BBVA BANCOMER 019703802	0	134,396
15/06/2023	DIARIO	3769		15062023		TRASPASO ENTRE CUENTA ESTATAL A CUENTA PAGADORA DEL INSTITUTO - BBVA BANCOMER 019703802	0	2,360
15/06/2023	DIARIO	3770		150623		TRASPASO ENTRE CUENTA ESTATAL A CUENTA PAGADORA DEL INSTITUTO - BBVA BANCOMER 019703802	0	2,000
15/06/2023	DIARIO	4150		2838288		PAGO DE PENSION ALIMENTICIA A LA C. ADRIANA PINEDA HERRAN POR EL 50% EN CONTRA DEL TRABAJADOR ING. RUBEN HERNANDEZ RODRIGUEZ CORRESPONDIENTE A LA PRIMER QUINCENA DE JUNIO DEL 2023 (202311) - BBVA BANCOMER 019703802	0	6,107
16/06/2023	EGRESO	717	707	40368019	JORGE MARTINEZ REGALADO	Orden de Compra de Adquisiciones # 401. PAGO POR ACARREO DE AGUA PARA RIEGO DEL CAMPO DE FUTBOL DEL INSTITUTO. Documento(s): 429 (CARGO DE LA CTA BBVA BANCOMER 019703802) - BBVA BANCOMER 019703802	0	4,640
16/06/2023	EGRESO	771	815	871419	LUIS ANTONIO TORRES RAMIREZ	GASTO POR COMPROBAR. COMPRA DE CORONAS PARA LA CORONACION DE LA REINA Y EL REY DEL DIA DEL ESTUDIANTE. (CARGO DE LA CTA BBVA BANCOMER 019703802) - BBVA BANCOMER 019703802	0	2,354
16/06/2023	DIARIO	3117		202311		DEVOLUCION LORENA INSURRIAGA PEREZ - BBVA BANCOMER 019703802	6,107	0
19/06/2023	EGRESO	785	842	669520	JORGE ENRIQUE LOPEZ ALVARADO	Orden de Compra de Adquisiciones # 458. COMPRA DE CARTON CORRUGADO MEDIDA 30X25X10 CM. PARA ELABORACION DE CAJAS PARA EL EVENTO DEL DIA DEL PADRE EN EL INSTITUTO. Documento(s): 489 (CARGO DE LA CTA BBVA BANCOMER 019703802) - BBVA BANCOMER 019703802	0	3,692

Fecha	Tipo Póliza	Número Póliza	Documento	Número Cheque	Beneficiario	Descripción	Cargo	Abono
22/06/2023	EGRESO	721	756	30094127	JESUS FERNANDO LUEVANO HERNANDEZ	PAGO POR SERVICIO DE HONORARIOS POR IMPARTICION DE CLUB DE BANDA DE GUERRA (25 HORAS DEL PERIODO DEL 16 AL 31 MAYO DE 2023) (CARGO DE LA CTA BBVA BANCOMER 019703802) - BBVA BANCOMER 019703802	0	4,770
22/06/2023	EGRESO	726	755	75238279	JESUS FERNANDO LUEVANO HERNANDEZ	PAGO POR SERVICIO DE HONORARIOS POR IMPARTICION DE CLUB DE BANDA DE GUERRA (20 HORAS DEL PERIODO DEL 1 AL 15 JUNIO DE 2023) (CARGO DE LA CTA BBVA BANCOMER 019703802) - BBVA BANCOMER 019703802	0	3,816
22/06/2023	EGRESO	727	750	30094156	VICENTE MIRELES SEPULVEDA	PAGO POR SERVICIO DE HONORARIOS DE LA AUDITORIA CORRESPONDIENTE AL EJERCICIO 2023 3/13 (CARGO DE LA CTA BBVA BANCOMER 019703802) - BBVA BANCOMER 019703802	0	11,862
22/06/2023	EGRESO	761	573	75238311	ANA ILSE RODRIGUEZ ARELLANO	PAGO POR SERVICIO DE HONORARIOS POR ASESORIA CONTABLE Y LEGAL CORRESPONDIENTE AL MES DE ABRIL DE 2023 (CARGO DE LA CTA BBVA BANCOMER 019703802) - BBVA BANCOMER 019703802	0	21,200
22/06/2023	EGRESO	763	759	4146052	COMBUSTIBLES Y GASES DE TORREON, S.A. DE C.V.	Orden de Compra de Adquisiciones # 420. COMPRA DE GARRAFONES DE AGUA PARA EL CONSUMO DEL PERSONAL DOCENTE Y ADMINISTRATIVO DEL INSTITUTO, Documento(s): 450 (CARGO DE LA CTA BBVA BANCOMER 019703802) - BBVA BANCOMER 019703802	0	448
27/06/2023	EGRESO	769	820	1696017	LANY YAHIEL VEGA RANGEL	COMISION INSTITUCIONAL A LA CD. DE SALTILLO COAH. A REALIZAR ENTREGA DE OFICIOS A LA SECRETARIA DE FINANZAS. (CARGO DE LA CTA BBVA BANCOMER 019703802) - BBVA BANCOMER 019703802	0	1,830
27/06/2023	EGRESO	770	821	4146035	RICARDO REQUEJO AVILA	COMISION INSTITUCIONAL A LA CD. DE SALTILLO COAH. PARA TRASLADAR AL PERSONAL DE ESTA INTITUCION (CARGO DE LA CTA BBVA BANCOMER 019703802) - BBVA BANCOMER 019703802	0	150
27/06/2023	EGRESO	772	816	27062023	LUIS ANTONIO TORRES RAMIREZ	GASTO POR COMPROBAR, PAGO DE SERVICIO POR LAVADO DE MANTELES, QUE SE UTILIZARÁN EN DIFERENTES EVENTOS DEL INSTITUTO (CARGO DE LA CTA BBVA BANCOMER 019703802) - BBVA BANCOMER 019703802	0	2,958
27/06/2023	EGRESO	773	822	92800051	RICARDO REQUEJO AVILA	COMISION INSTITUCIONAL A LA CD. DE SALTILLO COAH; PARA TRASLADAR AL DIRECTOR GENERAL, PARA ASISTIR A REUNION EN AUDITORIA SUPERIOR Y DESPACHO DEL SECRETARIO DE EDUCACION COAHUILA. (CARGO DE LA CTA BBVA BANCOMER 019703802) - BBVA BANCOMER 019703802	0	250
27/06/2023	EGRESO	777	827	92800034	JOSE GILBERTO FERNIZA GARZA	COMISION INSTITUCIONAL A LA CD. DE SALTILLO COAHUILA PARA ASISTIR A REUNION EN LAS OFICINAS DE AUDITORIA SUPERIOR Y EN EL DESPACHO DEL SECRETARIO DE EDUCACION. (CARGO DE LA CTA BBVA BANCOMER 019703802) - BBVA BANCOMER 019703802	0	608
29/06/2023	EGRESO	748	812	13155175	VIANNEY ABIIGAIL FRANCO RIOS	PAGO DE HONORARIOS POR ASIMILADOS A SUELDOS A LA C. ING. VIANEY ABIIGAIL FRANCO RIOS POR APOYO DE ACTIVIDADES ADMINISTRATIVAS EN LA SUBDIRECCIÓN ADMINISTRATIVA CUBRIENDO EL ÁREA DE SECRETARIA JEFE DE DEPARTAMENTO DEL PERIODO DEL 16 AL 30 DE JUNIO DEL - BBVA BANCOMER 019703802	0	3,539
29/06/2023	EGRESO	749	813	13156175	CECILIO ROMERO GARCIA	PAGO DE HONORARIOS POR ASIMILADOS A SUELDOS AL C. CECILIO ROMERO GARCIA POR APOYO DE ACTIVIDADES DE VIGILANCIA S EN LA SUBDIRECCION ADMINISTRATIVA CUBRIENDO EL AREA DE VIGILANTE DEL PERIODO DEL 16 AL 30 DE JUNIO DEL 2023 (CARGO DE LA CTA BBVA BANCOMER 019 - BBVA BANCOMER 019703802	0	3,110
30/06/2023	INGRESO	510	513	BBVA BANCOMER 0113277259	BBVA BANCOMER 0113277259	POLIZA DE RECIBO DE INGRESOS DEL RECIBO LT-273 # MINISTRACION ESTATAL CORRESPONDIENTE A LA SEGUNDA QUINCENA DEL MES DE JUNIO 2023 De la solicitud número: 513 - BBVA BANCOMER 019703802	873,148	0
30/06/2023	INGRESO	607	610	BBVA BANCOMER 0113277259	BBVA BANCOMER 0113277259	POLIZA DE RECIBO DE INGRESOS DEL RECIBO LT-276 # Comision del banco en cuenta estatal De la solicitud número: 610 - BBVA BANCOMER 019703802	2	0
30/06/2023	EGRESO	753	795	49276156	CORPORACION PRODECO, S.A. DE C.V.	Orden de Compra de Adquisiciones # 437. PAGO POR SERVICIO DE LICENCIA DE OFIMATE PARA EL USO EN EQUIPOS DE COMPUTO ADMINISTRATIVOS DE LA SUBDIRECCION ADMINISTRATIVA DEL INSTITUTO, Documento(s): 468 (CARGO DE LA CTA BBVA BANCOMER 019703802) - BBVA BANCOMER 019703802	0	1,463
30/06/2023	EGRESO	754	793	5153668	JORGE MARTINEZ REGALADO	Orden de Compra de Adquisiciones # 435. PAGO DE INSCRIPCION A 13º DIPLOMADO DE DANZA EN SALTILLO COAHUILA DEL 17 AL 28 DE JULIO DEL 2023, Documento(s): 466 (CARGO DE LA CTA BBVA BANCOMER 019703802) - BBVA BANCOMER 019703802	0	2,204
30/06/2023	EGRESO	755	804	511825	GENARO VARGAS VARGAS	Orden de Compra de Adquisiciones # 443. COMPRA DE CORONAL FLORAL POR EL SENSIBLE FALLECIMIENTO DEL HERMANO DE NUESTRA COMPANERA DE TRABAJO MARGARITA SILVA, Documento(s): 474 (CARGO DE LA CTA BBVA BANCOMER 019703802) - BBVA BANCOMER 019703802	0	696

Fecha	Tipo Póliza	Número Póliza	Documento	Número Cheque	Beneficiario	Descripción	Cargo	Abono
30/06/2023	EGRESO	756	808	506996	CONSTRUCTORA Y PROVEEDORA FERRETO, S.A. DE C.V.	Orden de Compra de Adquisiciones # 447. COMPRA DE MATERIAL PARA REPARAR PISOS DAÑADOS EN EL EDIFICIO "B" DEL INSTITUTO. Documento(s): 478 (CARGO DE LA CTA BBVA BANCOMER 019703802) - BBVA BANCOMER 019703802	0	1,539
30/06/2023	EGRESO	757	799	49276065	SUPER PLAZA COMERCIAL, S.A. DE C.V.	Orden de Compra de Adquisiciones # 439. COMPRA DE ARTICULOS PARA LA ATENCION A VISITAS EN LA DIRECCION GENERAL DEL INSTITUTO. Documento(s): 469 (CARGO DE LA CTA BBVA BANCOMER 019703802) - BBVA BANCOMER 019703802	0	890
30/06/2023	EGRESO	758	797	49276034	SUPER PLAZA COMERCIAL, S.A. DE C.V.	Orden de Compra de Adquisiciones # 438. COMPRA DE ARTICULOS PARA LA ATENCION A VISITAS EN LA DIRECCION GENERAL DEL INSTITUTO. Documento(s): 469. (CARGO DE LA CTA BBVA BANCOMER 019703802) - BBVA BANCOMER 019703802	0	1,817
30/06/2023	EGRESO	759	803	49276017	SUPER PLAZA COMERCIAL, S.A. DE C.V.	Orden de Compra de Adquisiciones # 441. COMPRA DE ARTICULOS PARA LA ATENCION A VISITAS EN LA DIRECCION GENERAL DEL INSTITUTO. Documento(s): 472 (CARGO DE LA CTA BBVA BANCOMER 019703802) - BBVA BANCOMER 019703802	0	784
30/06/2023	EGRESO	760	782	49276173	SUPER PLAZA COMERCIAL, S.A. DE C.V.	Orden de Compra de Adquisiciones # 428. COMPRA DE ARTICULOS PARA EL CURSO DE CAPACITACION "BIO-EMOCION, FACTOR FUNDAMENTAL EN LA DESERCIÓN ESCOLAR" DIRIGIDO AL PERSONAL DOCENTE DE ESTE INSTITUTO. Documento(s): 458 (CARGO DE LA CTA BBVA BANCOMER 019703802) - BBVA BANCOMER 019703802	0	890
30/06/2023	EGRESO	778	828	49276231	JOSE GILBERTO FERNIZA GARZA	COMISION INSTITUCIONAL A LA CD. DE SALTILLO COAH. PARA ASISTIR A REUNION CON EL SUBSECRETARIO DE EDUCACION MEDIA Y SUPERIOR. (CARGO DE LA CTA BBVA BANCOMER 019703802) - BBVA BANCOMER 019703802	0	608
30/06/2023	EGRESO	779	829	49276278	RICARDO REQUEJO AVILA	COMISION INSTITUCIONAL A LA CD. DE SALTILLO COAH. PARA TRASLADAR AL DIRECTOR GENERAL. PARA ASISTIR A REUNION CON EL CUNSECRETARIO DE EDUCACION MEDIA Y SUPERIOR. (CARGO DE LA CTA BBVA BANCOMER 019703802) - BBVA BANCOMER 019703802	0	250
30/06/2023	EGRESO	790	854	49276139	LUIS ANTONIO TORRES RAMIREZ	COMISION INSTITUCIONAL A LA CD. DE SALTILLO. PARA REALIZAR ENTREGA DE DOCUMENTOS A LA SECRETARIA DE FIZCALIZACION Y RENDICION DE CUENTAS. (CARGO DE LA CTA BBVA BANCOMER 019703802) - BBVA BANCOMER 019703802	0	1,830

TOTAL GENERAL: \$1,752,405.11

\$1,329,393.51



INSTITUTO TECNOLOGICO SUPERIOR DE SAN PEDRO DE LAS
COLO
ESTATAL 2023
CALZADA DEL TECNOLOGICO 53
SAN PEDRO DE LAS COL
MEXICO CP 27800

DOMICILIO FISCAL
CALZADA DEL TECNOLOGICO 53
SAN PEDRO DE LAS COL
SAN PEDRO COA CP 27800

Periodo	DEL 01/06/2023 AL 30/06/2023
Fecha de Corte	30/06/2023
No. de Cuenta	0119703802
No. de Cliente	C2931788
R.F.C	ITS0508192RA
No. Cuenta CLABE	012078001197038027

SUCURSAL : 7711 GOBIERNO COAHUILA
DIRECCION: AV. ALVARO OBREGON 1120 NTE COL. ZONA
CENTRO MEX CU
PLAZA: SALTILLO
TELEFONO: 4151790

Información Financiera

Rendimiento	
Saldo Promedio	1,278,138.50
Días del Periodo	30
Tasa Bruta Anual	% 0.020
Saldo Promedio Gravable	1,278,138.50
Intereses a Favor (+)	21.30
ISR Retenido (-)	21.30
Comisiones de la cuenta	
Cheques pagados	0 0.00
Manejo de Cuenta	0.00
A anualidad	0.00
Operaciones	0 0.00
Total Comisiones	0.00
Cargos Objetados	0 0.00
Abonos Objetados	0 0.00

MONEDA NACIONAL

Comportamiento	
Saldo de Liquidación Inicial	1,512,836.36
Saldo de Operación Inicial	1,512,836.36
Depósitos / Abonos (+)	5 1,752,422.87
Retiros / Cargos (-)	80 1,329,412.17
Saldo Final (+)	1,935,847.06
Saldo de Operación Final	1,935,847.06
Saldo Promedio Mínimo Mensual Hasta:	0

Otros productos incluidos en el estado de cuenta (Inversiones)

Contrato	Producto	Tasa de Interés anual	GAT	GAT	Total de comisiones
			Nominal	Real	
N/A	N/A	N/A	Antes de Impuestos		N/A
N/A	N/A	N/A	N/A	N/A	N/A

Detalle de Movimientos Realizados

FECHA		COD. DESCRIPCIÓN	REFERENCIA	CARGOS	ABONOS	SALDO	
OPER	LIQ					OPERACIÓN	LIQUIDACIÓN
01/JUN	01/JUN	C19 INTERESES GANADOS			18.66		
01/JUN	01/JUN	C20 I.S.R. RETENIDO		18.66		1,512,836.36	1,512,836.36

Estimado Cliente,
Su Estado de Cuenta ha sido modificado y ahora tiene más detalle de información.
También le informamos que su Contrato ha sido modificado,
el cual puede consultarlo en cualquier sucursal o www.bbva.mx
Con BBVA adelante.



No. Cuenta	0119703802
No. Cliente	C2931788

FECHA		COD. DESCRIPCIÓN	REFERENCIA	CARGOS	ABONOS	SALDO	
OPER	LIQ					OPERACIÓN	LIQUIDACIÓN
06/JUN	06/JUN	T17 SPEI ENVIADO BANCOPPEL 0606238REMODELACION DE AULAS CON TABL Ref. 0000745127 137 00137060101306819354 002601002306060000745127 JOSE AURELIO RODRIGUEZ RODRIGUEZ		4,872.00 ✓			
06/JUN	06/JUN	W01 TRASPASO A TERCEROS 1549866684 Ref. REFBNTC00871419		150.00			
06/JUN	06/JUN	W01 TRASPASO A TERCEROS VIATICOS SALTILLO BMRCASH Ref. REFBNTC00871419		1,830.40		1,505,983.96	1,505,983.96
08/JUN	08/JUN	W01 TRASPASO A TERCEROS VIATICOS SALTILLO BMRCASH Ref. REFBNTC00871419		1,830.40			
08/JUN	08/JUN	W01 TRASPASO A TERCEROS COMPRA DE LICENCIA OFFICE HOME BMRCASH Ref. REFBNTC00871419		6,306.92 ✓			
08/JUN	08/JUN	T17 SPEI ENVIADO BANORTE 0806238CARPETAS DE 3 RM Ref. 0000049893 072 00072060001858266199 002601002306080000049893 PAPELERA DEL NORTE DE LA LAGUNA SA DE CV		1,524.52 ✓			
08/JUN	08/JUN	W01 TRASPASO A TERCEROS 0147835485 Ref. REFBNTC00871419		528.04 ✓			
08/JUN	08/JUN	W01 TRASPASO A TERCEROS JUF26900 BMRCASH Ref. REFBNTC00871419		1,915.00 ✓			
08/JUN	08/JUN	W01 TRASPASO A TERCEROS SERVICIO DE TRALADO BMRCASH Ref. REFBNTC00871419		2,320.00 ✓			
08/JUN	08/JUN	T17 SPEI ENVIADO BANAMEX 0806238PAGO HONORARIOS 1 DE 13 Ref. 0000063501 002 00002060700081669847 002601002306080000063501 VICENTE MIRELES SEPULVEDA		11,861.74 ✓			
08/JUN	08/JUN	T17 SPEI ENVIADO BANAMEX 0806238HONORARIOS 2 DE 13 Ref. 0000064135 002 00002060700081669847 002601002306080000064135 VICENTE MIRELES SEPULVEDA		11,861.74 ✓		1,467,835.60	1,467,835.60
09/JUN	09/JUN	T17 SPEI ENVIADO BANAMEX 090623818CABE CORONA FLORAL Ref. 0000337970 002 00005204165345627990 0026010023060900000337970 GENARO VARGAS VARGAS		696.00 ✓			
09/JUN	09/JUN	T17 SPEI ENVIADO BANAMEX 0906238C9427 CORONA FLORAL Ref. 0000338682 002 00005204165345627990 0026010023060900000338682 GENARO VARGAS VARGAS		696.00 ✓			
09/JUN	09/JUN	T17 SPEI ENVIADO BANAMEX 090623852BB03 CORONA FLORAL Ref. 0000339286 002 00005204165345627990 0026010023060900000339286 GENARO VARGAS VARGAS		696.00 ✓			



No. Cuenta	0119703802
No. Cliente	C2931788

FECHA		COD. DESCRIPCIÓN	REFERENCIA	CARGOS	ABONOS	SALDO	
OPER	LIQ					OPERACIÓN	LIQUIDACIÓN
09/JUN	09/JUN	T17 SPEI ENVIADO BANAMEX 0906238CORONA FLORAL D30FA Ref. 0000339975 002 00005204165345627990 002601002306090000339975 GENARO VARGAS VARGAS		2,320.00 ✓			
09/JUN	09/JUN	T17 SPEI ENVIADO BANAMEX 0906238CORONA FLORAL 11199 Ref. 0000340635 002 00005204165345627990 002601002306090000340635 GENARO VARGAS VARGAS		2,320.00 ✓			
09/JUN	09/JUN	T17 SPEI ENVIADO SANTANDER 0906238738 PLAYERAS Ref. 0000362055 014 00014060605662379128 002601002306090000362055 JORGE ENRIQUE LOPEZ ALVARADO		2,111.20 ✓			
09/JUN	09/JUN	T17 SPEI ENVIADO SANTANDER 0906238PLAYERAS F755 Ref. 0000362813 014 00014060605662379128 002601002306090000362813 JORGE ENRIQUE LOPEZ ALVARADO		3,016.00 ✓		1,455,980.40	1,455,980.40
12/JUN	12/JUN	W01 TRASPASO A TERCEROS TAI221886 BMRCASH Ref. REFBNTC00871419		420.00			
12/JUN	12/JUN	W01 TRASPASO A TERCEROS TAI224076 BMRCASH Ref. REFBNTC00871419		336.00 ✓			
12/JUN	12/JUN	W01 TRASPASO A TERCEROS TAI225135 BMRCASH Ref. REFBNTC00871419		1,176.00 ✓		1,454,048.40	1,454,048.40
14/JUN	14/JUN	W01 TRASPASO A TERCEROS VIATICOS SALTILLO BMRCASH Ref. REFBNTC00871419		1,830.40			
14/JUN	14/JUN	W01 TRASPASO A TERCEROS VIATICOS SALTILLO BMRCASH Ref. REFBNTC00871419		150.00			
14/JUN	14/JUN	W42 TRASPASO ENTRE CUENTAS TRASPASO ENTRE CUENTAS BMRCASH Ref. REFBNTC00871419			0.73		
14/JUN	14/JUN	W01 TRASPASO A TERCEROS JUF27242 BMRCASH Ref. REFBNTC00871419		2,760.00 ✓			
14/JUN	14/JUN	T17 SPEI ENVIADO BANORTE 1406238PINTURA MTTO INSTALACIONES INS Ref. 0000818677 072 00072060001943318677 002601002306140000818677 PINTURAS Y LACAS DE MEXICO SA DE CV		9,593.50 ✓			
14/JUN	14/JUN	T17 SPEI ENVIADO SANTANDER 1406238REFACCIONES PARA DESBROZADORAS Ref. 0000819763 014 00014060655084747362 002601002306140000819763 ALEJANDRA DE LEON ALATORRE		7,140.96 ✓			
14/JUN	14/JUN	W01 TRASPASO A TERCEROS JUF26397 BMRCASH Ref. REFBNTC00871419		2,006.50 ✓			
14/JUN	14/JUN	W01 TRASPASO A TERCEROS ENEB405293 BMRCASH Ref. REFBNTC00871419		7,907.86 ✓			
14/JUN	14/JUN	W01 TRASPASO A TERCEROS		2,320.00 ✓			



No. Cuenta	0119703802
No. Cliente	C2931788

FECHA	OPER	LIQ	COD. DESCRIPCIÓN	REFERENCIA	CARGOS	ABONOS	OPERACIÓN	SALDO LIQUIDACIÓN
14/JUN	14/JUN		RENTA DE VEHICULO BMRCASH Ref. REFBNTC00871419		122,290.00 ✓			
14/JUN	14/JUN		W41 TRASPASO ENTRE CUENTAS					
14/JUN	14/JUN		TRASPASO PAGADORA PAGO IMSS BMRCASH Ref. REFBNTC00871419		41,914.00 ✓			
14/JUN	14/JUN		P14 ADMINISTRACION FISCA	REF:00276955136835217209 CIE:1051393 Ref. GUIA:1485352				
14/JUN	14/JUN		R01 PAGO DE NOMINA		778,101.95 ✓		478,033.96	478,033.96
15/JUN	15/JUN		INSTITUTO TECNOLOGICO SUPERIOR DE SAN Ref. BC 4206919723					
15/JUN	15/JUN		W01 TRASPASO A TERCEROS		3,538.55 ✓			
15/JUN	15/JUN		NOMINA 1 JUNIO BMRCASH Ref. REFBNTC00871419					
15/JUN	15/JUN		T17 SPEI ENVIADO BANAMEX		3,110.37 ✓			
15/JUN	15/JUN		1506238NOMINA 1 JUNIO Ref. 0000025056 002					
15/JUN	15/JUN		00005256783718099790					
15/JUN	15/JUN		002601002306150000025056					
15/JUN	15/JUN		CECILIO ROMERO GARCIA		2,107.51 ✓			
15/JUN	15/JUN		W01 TRASPASO A TERCEROS					
15/JUN	15/JUN		NOMINA 1 JUNIO BMRCASH Ref. REFBNTC00871419		965.21 ✓			
15/JUN	15/JUN		T17 SPEI ENVIADO BANAMEX					
15/JUN	15/JUN		1506238NOMINA 1 JUNIO Ref. 0000036009 002					
15/JUN	15/JUN		00002580904365531799					
15/JUN	15/JUN		002601002306150000036009					
15/JUN	15/JUN		EDGAR BENITO HERNANDEZ CHAVEZ		1,536.36 ✓			
15/JUN	15/JUN		W01 TRASPASO A TERCEROS					
15/JUN	15/JUN		NOMINA 1 JUNIO BMRCASH Ref. REFBNTC00871419		1,917.13 ✓			
15/JUN	15/JUN		W01 TRASPASO A TERCEROS					
15/JUN	15/JUN		NOMINA BMRCASH Ref. REFBNTC00871419		2,297.89 ✓			
15/JUN	15/JUN		W01 TRASPASO A TERCEROS					
15/JUN	15/JUN		NOMINA BMRCASH Ref. REFBNTC00871419		1,726.74 ✓			
15/JUN	15/JUN		W01 TRASPASO A TERCEROS					
15/JUN	15/JUN		NOMINA BMRCASH Ref. REFBNTC00871419		1,591.15 ✓			
15/JUN	15/JUN		T17 SPEI ENVIADO BANAMEX					
15/JUN	15/JUN		1506238PENSION ALIMENTICIA Ref. 0000039446 002					
15/JUN	15/JUN		00002080700561167357					
15/JUN	15/JUN		002601002306150000039446					
15/JUN	15/JUN		LORENA INSURRIAGA PEREZ		6,107.32 ✓			
15/JUN	15/JUN		T17 SPEI ENVIADO BANAMEX					
15/JUN	15/JUN		1506238PENSION ALIMENTICIAS Ref. 0000039849 002					
15/JUN	15/JUN		00002080700561167357					
15/JUN	15/JUN		002601002306150000039849					
15/JUN	15/JUN		LORENA INSURRIAGA PEREZ					
15/JUN	15/JUN		T17 SPEI ENVIADO BANAMEX		6,107.32			
15/JUN	15/JUN		1506238PENSION ALIMENTICIA Ref. 0000040944 002					
15/JUN	15/JUN		00002080902468331673					
15/JUN	15/JUN		002601002306150000040944					
15/JUN	15/JUN		ADRIANA PINEDA					
15/JUN	15/JUN		T17 SPEI ENVIADO BANAMEX		656.16 ✓			
15/JUN	15/JUN		1506238PENSION ALIMENTICIA Ref. 0000045094 002					
15/JUN	15/JUN		00002080701638189393					
15/JUN	15/JUN		002601002306150000045094					
15/JUN	15/JUN		GEORGINA ALVARADO HUITRON					



No. Cuenta	0119703802
No. Cliente	C2931788

FECHA	OPER	LIQ	COD. DESCRIPCIÓN	REFERENCIA	CARGOS	ABONOS	OPERACIÓN	SALDO LIQUIDACIÓN
15/JUN	15/JUN		T17 SPEI ENVIADO SCOTIABANK 1506238PENSION ALIMENTICIA Ref. 0000046079 044 00044062194018028285 002601002306150000046079 ELIZABETH GOMEZ NARVAES		902.56 ✓			
15/JUN	15/JUN		W01 TRASPASO A TERCEROS PENSION ALIMENTICIA BMRCASH Ref. REFBNTC00871419		902.19 ✓			
15/JUN	15/JUN		W01 TRASPASO A TERCEROS PENSION ALIMENTICIA BMRCASH Ref. REFBNTC00871419		2,342.67 ✓			
15/JUN	15/JUN		W01 TRASPASO A TERCEROS SEGURO DE VIDA BMRCASH Ref. REFBNTC00871419		16,435.67 ✓			
15/JUN	15/JUN		T20 SPEI RECIBIDOBANORTE 0032967Pago de la solicitud 32967 Ref. 0185838472 072 00072078008291050892 8846APR2202306152349874956 SECRETARIA DE FINANZAS GOBIERNO DEL ESTA			873,148.08		
15/JUN	15/JUN		W01 TRASPASO A TERCEROS ENEB407472 BMRCASH Ref. REFBNTC00871419		9,412.87 ✓			
15/JUN	15/JUN		W01 TRASPASO A TERCEROS TECSANPEDRO DIA DEL PADRE BMRCASH Ref. REFBNTC00871419		15,979.50 ✓			
15/JUN	15/JUN		W41 TRASPASO ENTRE CUENTAS TR PAGADORA ISR BMRCASH Ref. REFBNTC00871419		134,396.00 ✓			
15/JUN	15/JUN		W41 TRASPASO ENTRE CUENTAS TR PAGADORA ISR HONORARIOS BMRCASH Ref. REFBNTC00871419		2,360.00 ✓			
15/JUN	15/JUN		W41 TRASPASO ENTRE CUENTAS TR PAGADORA ISR HONORARIOS BMRCASH Ref. REFBNTC00871419		2,000.00 ✓		1,134,788.87	1,134,788.87
16/JUN	16/JUN		T20 SPEI RECIBIDOBANAMEX 0160623Transferencia interbancaria Ref. 0190834788 002 00002080700561167357 085903036524316734 LORENA,INSURRIAGA/PEREZ			6,107.32		
16/JUN	16/JUN		W01 TRASPASO A TERCEROS GASTO POR COMPROBAR CORONAS BMRCASH Ref. REFBNTC00871419		2,353.64 ✓			
16/JUN	16/JUN		T17 SPEI ENVIADO BANCOPPEL 1606238ACARREO DE AGUA Ref. 0000451905 137 00137061104117007775 002601002306160000451905 JOGE MARTINEZ REGALADO		4,640.00 ✓		1,133,902.55	1,133,902.55
19/JUN	19/JUN		T17 SPEI ENVIADO SANTANDER 1906238C1201 CAJAS DIA DEL PADRE Ref. 0000669520 014 00014060605662379128 002601002306190000669520 JORGE ENRIQUE LOPEZ ALVARADO		3,691.70		1,130,210.85	1,130,210.85
22/JUN	22/JUN		T17 SPEI ENVIADO BANAMEX 2206238HONORARIOS BANDA DE GUERRA Ref. 000008433 002 00002060700760637271 00260100230622000008433		3,816.00 ✓			



No. Cuenta	0119703802
No. Cliente	C2931788

FECHA		COD. DESCRIPCIÓN	REFERENCIA	CARGOS	ABONOS	SALDO	
OPER	LIQ					OPERACIÓN	LIQUIDACIÓN
22/JUN	22/JUN	JESUS FERNANDO LUEVANO HERNANDEZ T17 SPEI ENVIADO BANAMEX 2206238HONORARIOS AUDITORES 3 DE 13 Ref. 0000008776 002 00002060700081669847 002601002306220000008776		11,861.74 ✓			
22/JUN	22/JUN	VICENTE MIRELES SEPULVEDA T17 SPEI ENVIADO BANAMEX 2206238HONORARIOS BANDA DE GUERRA Ref. 0000126942 002 00002060700760637271 002601002306220000126942		4,770.00 ✓			
22/JUN	22/JUN	JESUS FERNANDO LUEVANO HERNANDEZ T17 SPEI ENVIADO BANORTE 2206238HONORARIOS ABRIL Ref. 0000128011 072 00072078004461700918 002601002306220000128011		21,200.00 ✓		1,088,563.11	1,088,563.11
27/JUN	27/JUN	ANA ILSE RODRIGUEZ ARELLANO W01 TRASPASO A TERCEROS VIATICOS SALTILLO BMRCASH Ref. REFBNTC00871419		1,830.40 ✓			
27/JUN	27/JUN	W01 TRASPASO A TERCEROS VIATICOS SALTILLO BMRCASH Ref. REFBNTC00871419		150.00			
27/JUN	27/JUN	W01 TRASPASO A TERCEROS TAI225910 BMRCASH Ref. REFBNTC00871419		448.00 ✓			
27/JUN	27/JUN	W01 TRASPASO A TERCEROS GXC BMRCASH Ref. REFBNTC00871419		2,958.31 ✓			
27/JUN	27/JUN	W01 TRASPASO A TERCEROS VIATICOS SALTILLO BMRCASH Ref. REFBNTC00871419		608.00			
27/JUN	27/JUN	W01 TRASPASO A TERCEROS VIATICOS SALTILLO BMRCASH Ref. REFBNTC00871419		250.00		1,082,318.40	1,082,318.40
29/JUN	29/JUN	W01 TRASPASO A TERCEROS NOMINA 30 DE JUNIO BMRCASH Ref. REFBNTC00871419		3,538.55 ✓			
29/JUN	29/JUN	T17 SPEI ENVIADO BANAMEX 2906238NOMINA 30 DE JUNIO Ref. 0000047625 002 00005256783718099790 002601002306290000047625		3,110.37 ✓		1,075,669.48	1,075,669.48
30/JUN	30/JUN	CECILIO ROMERO GARCIA T20 SPEI RECIBIDOBANORTE 0036689Pago de la solicitud 36689 Ref. 0132557087 072 00072078008291050892 8846APR2202306302377318362			873,148.08		
30/JUN	30/JUN	SECRETARIA DE FINANZAS GOBIERNO DEL ESTA W01 TRASPASO A TERCEROS JUF27392 BMRCASH Ref. REFBNTC00871419		783.60 ✓			
30/JUN	30/JUN	W01 TRASPASO A TERCEROS JUF27393 BMRCASH Ref. REFBNTC00871419		1,817.10 ✓			
30/JUN	30/JUN	W01 TRASPASO A TERCEROS JUF27515 BMRCASH Ref. REFBNTC00871419		889.80 ✓			
30/JUN	30/JUN	T17 SPEI ENVIADO BANAMEX 3006238MATERIAL PARA REPARACION ED B Ref. 0000506996 002 00002060008320237878 002601002306300000506996		1,539.04 ✓			



No. Cuenta	0119703802
No. Cliente	C2931788

FECHA		COD. DESCRIPCIÓN	REFERENCIA	CARGOS	ABONOS	SALDO	
OPER	LIQ					OPERACIÓN	LIQUIDACIÓN
30/JUN	30/JUN	T17 SPEI ENVIADO BANAMEX 3006238CORONA FLORAL Ref. 0000511825 002 00005204165345627990 002601002306300000511825 GENARO VARGAS VARGAS		696.00 ✓			
30/JUN	30/JUN	T17 SPEI ENVIADO BANCOPPEL 3006238DIPLOMADO DE DANZA Ref. 0000515368 137 00137061104117007775 002601002306300000515368 JOGE MARTINEZ REGALADO		2,204.00 ✓			
30/JUN	30/JUN	W01 TRASPASO A TERCEROS VIATICOS SALTILLO BMRCASH Ref. REFBNTC00871419		1,830.40			
30/JUN	30/JUN	W01 TRASPASO A TERCEROS VIATICOS SALTILLO BMRCASH Ref. REFBNTC00871419		1,462.76 ✓			
30/JUN	30/JUN	W01 TRASPASO A TERCEROS CAPACITACION BIO EMOCION BMRCASH Ref. REFBNTC00871419		889.80 ✓			
30/JUN	30/JUN	W01 TRASPASO A TERCEROS VIATICOS 1JULIO BMRCASH Ref. REFBNTC00871419		608.00			
30/JUN	30/JUN	W01 TRASPASO A TERCEROS VIATICOS SALTILLO BMRCASH Ref. REFBNTC00871419		250.00		1,935,847.06	1,935,847.06

Total de Movimientos

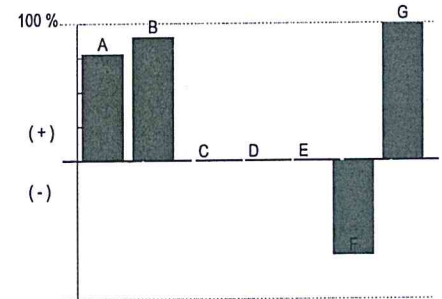
TOTAL IMPORTE CARGOS	1,329,412.17	TOTAL MOVIMIENTOS CARGOS	80
TOTAL IMPORTE ABONOS	1,752,422.87	TOTAL MOVIMIENTOS ABONOS	5



No. Cuenta	0119703802
No. Cliente	C2931788

Cuadro resumen y gráfico de movimientos del período

Concepto	Cantidad	Porcentaje	Columna
Saldo Inicial	1,512,836.36	78.14%	A
Depósitos / Abonos (+)	1,752,422.87	90.52%	B
Comisiones (-)	0.00	0.00%	C
Intereses a favor (+)	21.30	0.00%	D
Retiros efectivo (-)	0.00	0.00%	E
Otros cargos (-)	-1,329,412.17	-68.67%	F
Saldo Final	1,935,847.06	100.00%	G



Nota: En la columna "porcentaje" se señala con el 100% a la cantidad más alta, permitiéndole relacionarse porcentualmente con las demás.
Otros cargos: Ver detalle de movimientos

"Conforme a lo publicado el 15 de noviembre de 2017 en el Diario Oficial de la Federación, le informamos que a partir del 1° de enero 2018, el Impuesto sobre la Renta (ISR) a retener será de 0.46% en lugar del 0.58% que actualmente se retiene"

Los montos mínimos requeridos para los productos de inversión a plazo fijo son: Pagaré Liquidable al vencimiento MN. \$2,000.00, Certificado de Depósitos MN: \$5,000 (sujetos a cambio dependiendo de las variaciones del mercado). Para mayor información consulta la página de internet: <https://www.bbva.mx>



No. Cuenta	0119703802
No. Cliente	C2931788

Tiene 90 días naturales contados a partir de la fecha de corte o de la realización de la operación para presentar su aclaración en la sucursal donde radica su cuenta, o bien, llamando al Centro de Atención Telefónica al teléfono 55 5226 2663.

Con gusto atenderemos sus reclamaciones que ha presentado ante nuestra institución a través de Línea BBVA al teléfono 55 5226 2663 Ciudad de México, en caso de no recibir una respuesta satisfactoria dirigirse a:



Unidad Especializada de Atención a Clientes (UNE)

BBVA recibe las consultas, reclamaciones o aclaraciones, en su Unidad Especializada de Atención a Usuarios, ubicada en Lago Alberto 320 (entrada por Mariano Escobedo 303), Col. Granada, C.P. 11320, Alcaldía Miguel Hidalgo, Ciudad de México, México y por correo electrónico une.mx@bbva.com o teléfono 55 1998 8039, así como en cualquiera de sus sucursales u oficinas. En el caso de no obtener una respuesta satisfactoria, podrá acudir a la Comisión Nacional para la Protección y Defensa de los Usuarios de Servicios Financieros www.condusef.gob.mx y 55 5340 0999.

"Si desea recibir pagos a través de transferencias electrónicas de fondos interbancarias, deberá hacer del conocimiento de la persona que le enviará el o los pagos respectivos, el número de Cuenta que a continuación se indica: 2078001197038027 Clave Bancaria Estándar (CLABE), así como el nombre de este Banco."

Todas las tasas de interés están expresadas en terminos anuales.

"Únicamente están garantizados por el Instituto de Protección al Ahorro Bancarios (IPAB), los depósitos bancarios de dinero a la vista, retirables en días preestablecidos, de ahorro, y a plazo con previo aviso, así como los préstamos y créditos que acepte la Institución, hasta por el equivalente a cuatrocientas mil UDIS por persona, cualquiera que sea el número, tipo y clase de dichas obligaciones a su favor y a cargo de la Institución de banca múltiple."

www.ipab.org.mx



No. Cuenta	0119703802
No. Cliente	C2931788

Glosario de Abreviaturas

ADMON	ADMINISTRACION	DEP	DEPOSITO	MN	MONEDA NACIONAL
ANT	ANTERIOR	DESC/DESCTO	DESCUENTO	MOV	MOVIMIENTO
ANTIC	ANTICIPADA	DEV/DEVOL	DEVOLUCION	MOVMTOS	MOVIMIENTOS
ANUL	ANULACION	DIF	DIFERENCIA	MDB	MULTIDPOSITO
APORT	APORTACION	DIN	DINERO	N/A	NO APLICA
AUT	AUTOMATICO	DISP	DISPOSICION	OPER	OPERACION
BCA	BANCA	DLLS	DOLARES	OPS	OPERACIONES
BCOS	BANCOS	DOC	DOCUMENTO	ORD	ORDEN
BMOV	BBVA MEXICO	ELECT	ELECTRONICA	P/PAG	PAGO
BONIF	BONIFICACION	EMP	EMPRESARIAL	PAT	PATRIMONIAL
COD.	CODIGO DE LEYENDA	EXTEM	EXTEMPORANEA	REDESC	REDESCUENTO
CAJ	CAJERO	EXT	EXTRANJERO	RFC	REGISTRO FEDERAL DE
CANC	CANCELACION	FALLEC	FALLECIMIENTO	REF.	CONTRIBUYENTES
CGO	CARGO	FALT	FALTANTE	RESP	REFERENCIA
CW	CASH WINDOWS	GAT	GANANCIA ANUAL TOTAL	RET	RESPONSABILIDAD
CH/CHQ	CHEQUE	GAR/GTIA	GARANTIA	REV	RETIRO
CI	COBRO INMEDIATO	GPO	GRUPO	SBC	REVERSO
COMER	COMERCIO	HONOR	HONORARIOS	SEG	SALVO BUEN COBRO
COM	COMISION	IVA	IMPUESTO AL VALOR AGREGADO	SERV	SEGURO
CIE	CONCENTRACION INMEDIATO	ISR	IMPUESTO SOBRE LA RENTA	SOBR	SERVICIO
	EMPRESARIAL	INDEMN	INDEMNIZACION	SOC	SOBREGIRO
CONF	CONFIRMACION	INF	INFORMACION	TARJ	SOCIEDADES
CONS	CONSULTA	INSP	INSPECCION	TDC	TARJETA
CONV	CONVENIO	INT	INTERESES	TDE	TARJETA DE CREDITO
CORREC	CORRECCION	INTS	INTERESES	TPV	TARJETA DE DEBITO EMPRESARIAL
CRED	CREDITO	INT/INTNAL	INTERNACIONAL	TIB	TERMINAL PUNTO DE VENTA
CTA	CUENTA	INV	INVERSION	TRANS	TESORERIA INTEGRAL BANCARIA
CED	CUENTA EN DOLARES	LIQ	LIQUIDACION	TRASP	TRANSFERENCIA
DCD	DINAMICA DE CONVERSION	MP	MARCA PROPIA	VTAS	TRASPASO
	DE DIVISAS	MDO	MERCADO		VENTAS



No. Cuenta	0119703802
No. Cliente	C2931788

Cuida el medio ambiente consultando tu estado de cuenta en www.bbva.mx recuerda que el medio ambiente es responsabilidad de todos



Nombre del Receptor : INSTITUTO TECNOLOGICO SUPERIOR DE SAN PEDRO DE LAS COLONIAS
Código Postal de Domicilio Fiscal : 27800
Regimen Fiscal : 601 - General de Ley Personas Morales
Uso de CFDI : G03 - Gastos en general.
Exportacion : 01 - No aplica

Folio Fiscal:

12FC2009-3243-44A9-B26D-3B9985D3D5FC

Certificado

00001000000509478830

Sello Digital

iTjv8Eajs0vBGBuLiZA/d/gKcXYdvhNehBTdJiw9zEled9JgaGtvky8E27cTt8A5D85ZpDftXJkKR+xjnXZD2eW4Pk2ZP+NwtVTEHqCs2xloYmx7j/nqEbZ9oPCV+4Qqid8dIWylq/Oc8qn4pUWUn/XuF2gV/SEjP/H7nDrIbCA9kyPoTF7IPeLy9++tZzZdgrNjaDrhRII65voOMj/6M/u6E3oHURrwL86HhUBy/GIRe1T04tFxFBZexIG3qPNB70IEzRsEuvUaLJz1YDlc29bmsMsQhj4mZvmcr+IGx2IsMqtY0a6R90TGMiD4dT66x0ZcL5QX6cy3RydFmqgA==

Sello SAT

Ldsd8Lh//6WVVTXNnZNubve+s6vpoJGHsXWKcMVRkJcSj/p1oQsQauTS14LC8bBFoO6uA62x39ZyUJi7lbN6nWhjxS+sVlnKzBs1HlpnehyWxRAqtIj1Kt+rAC+tY30xfID6NiU/m8B5mlbZv0XyExOUF/yhQjZUzk0VOej1lwKw6Lv6frLrieoQscWdy8yBeW7pjrl66yJ4rxXSZ5dSKRhiCMY4eyZy25+eX+0Hp7DX+3qlfbPiHAVlokKgdQFrY4b3td94spDWHIhXYLidJwdqJDMgSBB5K/n0BEvQDV+SAZcNNenCkqn/Plz4fGF4e51SGvrd4j5aQb/MGcL9iQ==

No. de Serie del Certificado del SAT: 00001000000505619865

Fecha y hora de certificación: 2023-07-01T02:39:15

Cadena Original del complemento de certificación digital del SAT:

||1.1|12FC2009-3243-44A9-B26D-3B9985D3D5FC|2023-07-01T02:39:15|iTjv8Eajs0vBGBuLiZA/d/gKcXYdvhNehBTdJiw9zEled9JgaGtvky8E27cTt8A5D85ZpDftXJkKR+xjnXZD2eW4Pk2ZP+NwtVTEHqCs2xloYmx7j/nqEbZ9oPCV+4Qqid8dIWylq/Oc8qn4pUWUn/XuF2gV/SEjP/H7nDrIbCA9kyPoTF7IPeLy9++tZzZdgrNjaDrhRII65voOMj/6M/u6E3oHURrwL86HhUBy/GIRe1T04tFxFBZexIG3qPNB70IEzRsEuvUaLJz1YDlc29bmsMsQhj4mZvmcr+IGx2IsMqtY0a6R90TGMiD4dT66x0ZcL5QX6cy3RydFmqgA==|00001000000505619865||



Este documento es una representación impresa de un CFDI.

Emitido en
Ciudad de México, México a 01 de Julio de 2023 a las 02:25:34

"Por Disposición Oficial si recibes o envías transferencias de fondos nacionales en moneda extranjera y transferencias de fondos internacionales, BBVA está obligado a compartir en la plataforma del Banco de México para consulta y obtención de otras Entidades Financieras la información correspondiente a esas operaciones y a tu identificación como Cliente, misma que BBVA deberá consultar durante el tiempo que mantengas una relación jurídica con esta Institución, por lo que si efectúas o recibes dichas operaciones se entenderá que otorgas tu consentimiento para ello."

Régimen Fiscal:
Régimen General de Ley Personas Morales



Conciliación de la Cuenta Bancaria de cheques
No. 0119703799 de BBVA Bancomer



Periodo del 1 al 30 de Junio del 2023

Saldo según nuestros libros al 30 de Junio del 2023 1,061,477.46
Más:

Importe de cheques expedidos no cobrados hasta el 30 de Junio del 2023 -
Mas:

Cargos nuestros no correspondidos por el Banco

Menos:
Cargos del Banco no correspondidos por nosotros

Más:
Abonos del Banco no correspondidos por nosotros

TOTAL 1,061,477.46

Según estado de cuenta del Banco al 30 de Junio del 2023 1,061,447.46

DIFERENCIA 30.00



C.P JOSÉ GILBERTO FERNIZA GARZA
DIRECTOR GENERAL



C.P LUIS ANTONIO TORRES RAMIREZ
JEFE DE RECURSOS FINANCIEROS

Instituto Tecnológico Superior de San Pedro
Instituto Tecnológico Superior de San Pedro
AUXILIAR DE CUENTAS POR MOVIMIENTO

Del 1 de Junio del 2023 al 30 de Junio del 2023

Saldo Inicial: \$1,034,295.83
 Saldo Final: \$1,061,477.46

Colectiva: CB00061 BBVA BANCOMER 0119703799
 Cuenta: 1112105 Bancos Moneda Nacional - Cuentas Bancarias

Fecha	Tipo Póliza	Número Póliza	Documento	Número Cheque	Beneficiario	Descripción	Cargo	Abono
07/06/2023	EGRESO	589	645	69326033	AUTOMOTORES DE LA LAGUNA, S.A. DE C.V.	Orden de Compra de Adquisiciones # 364. PAGO POR SERVICIO DE MANTENIMIENTO AUTOMOTRIZ DEL VEHICULO HILUX DEL INSTITUTO, CORRESPONDIENTE A LOS 164.573 KM., Documento(s): 390 (CARGO DE LA CTA BBVA BANCOMER 0119703799) - BBVA BANCOMER 0119703799	0	1,899
08/06/2023	INGRESO	506	509		BBVA BANCOMER 0113277259	POLIZA DE RECIBO DE INGRESOS DEL RECIBO LT-271 # MINISTRACION FEDERAL CORRESPONDIENTE AL MES DE JUNIO 2023 De la solicitud número: 509 - BBVA BANCOMER 0119703799	1,358,163	0
08/06/2023	INGRESO	508	511		BBVA BANCOMER 0113277259	POLIZA DE RECIBO DE INGRESOS DEL RECIBO LT-272 # COMPENSACION POR RETRASO FEDERAL De la solicitud número: 511 - BBVA BANCOMER 0119703799	0	0
08/06/2023	EGRESO	599	648	57528126	ENERGIA Y SERVICIOS COORDINADOS SA DE CV	Orden de Compra de Adquisiciones # 366. COMPRA DE COMBUSTIBLE PARA LA OPERACION DE LOS DIVERSOS VEHICULOS DEL INSTITUTO, CORRESPONDIENTE AL 30 DE MAYO AL 5 DE JUNIO, Documento(s): 392. (CARGO DE LA CTA BBVA BANCOMER 0119703799) - BBVA BANCOMER 0119703799	0	13,016
09/06/2023	EGRESO	613	654	70459178	CORPORACION PRODECO, S.A. DE C.V.	Orden de Compra de Adquisiciones # 369. COMPRA DE PAPEL TAMAÑO CARTA PARA LA OPERACION DE LOS DIVERSOS DEPARTAMENTOS DEL AREA ADMINISTRATIVA DEL INSTITUTO, Documento(s): 396 (CARGO DE LA CTA BBVA BANCOMER 0119703799) - BBVA BANCOMER 0119703799	0	9,245
12/06/2023	EGRESO	747	810	33066026	AEROPREMIER SA DE CV	Orden de Compra de Adquisiciones # 449. COMPRA DE BOLETO DE AVION PARA RECOGER UN EQUIPO PARA ACCESO A "INTERNET PARA TODOS" A LA CIUDAD DE MEXICO EN LA DIRECCION DE TECNOLOGIAS DE LA INFORMACION Y COMUNICACION (CARGO DE LA CTA BBVA BANCOMER 0119703799) - BBVA BANCOMER 0119703799	0	7,491
14/06/2023	INGRESO	603	606		BBVA BANCOMER 0113277259	POLIZA DE RECIBO DE INGRESOS DEL RECIBO LT-274 # Comision por deposito tardio De la solicitud número: 606 - BBVA BANCOMER 0119703799	1	0
14/06/2023	EGRESO	646	698	34939263	SISTEMAS DE COMERCIO DIGITAL, S. DE R.L. DE C.V.	Orden de Compra de Adquisiciones # 394. PAGO POR SERVICIO DE TIMBRADO DE RECIBOS DE NOMINA DEL PERSONAL DEL INSTITUTO, Documento(s): 421 (CARGO DE LA CTA BBVA BANCOMER 0119703799) - BBVA BANCOMER 0119703799	0	10,496
14/06/2023	EGRESO	647	682	34939280	TELEFONIA POR CABLE, S.A. DE C.V.	Orden de Compra de Adquisiciones # 389. PAGO POR SERVICIO DE INTERNET METROCARRIER DEL INSTITUTO, CORRESPONDIENTE AL MES DE JUNIO, Documento(s): 416 (CARGO DE LA CTA BBVA BANCOMER 0119703799) - BBVA BANCOMER 0119703799	0	29,000
14/06/2023	EGRESO	712	711	49653069	VICTOR DE JESUS VEGA RODRIGUEZ	Orden de Compra de Adquisiciones # 402. PAGO POR RENTA DE CAMION PARA TRASLADAR A ALUMNOS DE 8vo. SEMESTRE DE LA CARRERA DE ING. INDUSTRIAL A LA CD. DE SALTILLO, Documento(s): 430 (CARGO DE LA CTA BBVA BANCOMER 0119703799) - BBVA BANCOMER 0119703799	0	13,920
14/06/2023	EGRESO	713	706	49656025	COMISION FEDERAL DE ELECTRICIDAD	Orden de Compra de Adquisiciones # 400. PAGO POR SERVICIO DE ENERGIA ELECTRICA DEL INSTITUTO, CORRESPONDIENTE AL PERIODO DEL 30 DE ABRIL AL 31 DE MAYO, Documento(s): 428 (CARGO DE LA CTA BBVA BANCOMER 0119703799) - BBVA BANCOMER 0119703799	0	66,052

Fecha	Tipo Póliza	Número Póliza	Documento	Número Cheque	Beneficiario	Descripción	Cargo	Abono
14/06/2023	DIARIO	3699				TRASPASO ENTRE CUENTA FEDERAL A CUENTA PAGADORA DEL INSTITUTO - BBVA BANCOMER 0119703799	0	122,290
15/06/2023	EGRESO	715	701	51673034	SISTEMA MUNICIPAL DE AGUAS Y SANEAMIENTO DE SAN PEDRO	Orden de Compra de Adquisiciones # 396. PAGO POR SERVICIO DE AGUA POTABLE DEL INSTITUTO, CORRESPONDIENTE DEL 2 AL 30 DE MAYO, Documento(s): 423 (CARGO DE LA CTA BBVA BANCOMER 0119703799) - BBVA BANCOMER 0119703799	0	4,562
15/06/2023	EGRESO	716	705	51673083	TELEFONOS DE MEXICO S.A.B. DE C.V.	Orden de Compra de Adquisiciones # 399. PAGO POR SERVICIO DE TELEFONO CONVENCIONAL DEL INSTITUTO, CORRESPONDIENTE AL MES DE JUNIO, Documento(s): 427 (CARGO DE LA CTA BBVA BANCOMER 0119703799) - BBVA BANCOMER 0119703799	0	5,360
15/06/2023	DIARIO	3700		15062023		TRASPASO ENTRE CUENTA FEDERAL A CUENTA PAGADORA DEL INSTITUTO - BBVA BANCOMER 0119703799	0	132,195
16/06/2023	EGRESO	718	727	40368035	ALEJANDRA DE LEON ALATORRE	Orden de Compra de Adquisiciones # 404. COMPRA DE REFLECTORES PARA SUSTITUIR POR ARTICULOS DAÑADOS EN EDIFICIOS, ALMACEN Y ESTACIONAMIENTO DEL INSTITUTO, Documento(s): 432 (CARGO DE LA CTA BBVA BANCOMER 0119703799) - BBVA BANCOMER 0119703799	0	41,389
22/06/2023	EGRESO	719	732	30094262	HUGO ANACLETO CERDA GOMEZ	Orden de Compra de Adquisiciones # 408. COMPRA DE MATERIAL PARA EL MANTENIMIENTO Y JARDINERIA DEL INSTITUTO (FEBRERO 2023), Documento(s): 436 (CARGO DE LA CTA BBVA BANCOMER 0119703799) - BBVA BANCOMER 0119703799	0	5,733
22/06/2023	EGRESO	728	744	30094194	HUGO ANACLETO CERDA GOMEZ	Orden de Compra de Adquisiciones # 416. COMPRA DE MATERIAL PARA EL MANTENIMIENTO Y JARDINERIA DEL INSTITUTO (ABRIL 2023), Documento(s): 447 (CARGO DE LA CTA BBVA BANCOMER 0119703799) - BBVA BANCOMER 0119703799	0	5,912
22/06/2023	EGRESO	729	737	30094211	HUGO ANACLETO CERDA GOMEZ	Orden de Compra de Adquisiciones # 410. COMPRA DE MATERIAL PARA EL MANTENIMIENTO Y JARDINERIA DEL INSTITUTO (MARZO 2023), Documento(s): 441 (CARGO DE LA CTA BBVA BANCOMER 0119703799) - BBVA BANCOMER 0119703799	0	3,414
22/06/2023	EGRESO	730	757	30094228	HUGO ANACLETO CERDA GOMEZ	Orden de Compra de Adquisiciones # 419. COMPRA DE MATERIAL PARA EL MANTENIMIENTO Y JARDINERIA DEL INSTITUTO (MAYO 2023), Documento(s): 449 (CARGO DE LA CTA BBVA BANCOMER 0119703799) - BBVA BANCOMER 0119703799	0	4,369
22/06/2023	EGRESO	731	741	30094245	HUGO ANACLETO CERDA GOMEZ	Orden de Compra de Adquisiciones # 414. COMPRA DE MATERIAL PARA EL MANTENIMIENTO Y JARDINERIA DEL INSTITUTO (JUNIO 2023), Documento(s): 445 (CARGO DE LA CTA BBVA BANCOMER 0119703799) - BBVA BANCOMER 0119703799	0	3,910
22/06/2023	EGRESO	764	728	622315	TELEFONIA POR CABLE, S.A. DE C.V.	Orden de Compra de Adquisiciones # 405. PAGO POR SERVICIO DE INTERNET METROCARRIER DEL INSTITUTO, CORRESPONDIENTE AL MES DE JUNIO, Documento(s): 433 (CARGO DE LA CTA BBVA BANCOMER 0119703799) - BBVA BANCOMER 0119703799	0	26,799
22/06/2023	EGRESO	765	730	623335	COPIMEX DE MONTERREY, S. A. DE C. V.	Orden de Compra de Adquisiciones # 407. PAGO POR SERVICIO DE FOTOCOPIADORA SAMSUNG MOD: 0043V PARA LA OPERACION DE LA DIVISION DE INGENIERIA EN GESTION EMPRESARIAL DEL INSTITUTO, Documento(s): 435 (CARGO DE LA CTA BBVA BANCOMER 0119703799) - BBVA BANCOMER 0119703799	0	1,160
22/06/2023	EGRESO	767	729	624702	COPIMEX DE MONTERREY, S. A. DE C. V.	Orden de Compra de Adquisiciones # 406. PAGO POR SERVICIO DE FOTOCOPIADORA SAMSUNG MOD: 0099T PARA LA OPERACION DEL DEPARTAMENTO DE SERVICIOS ESCOLARES DEL INSTITUTO, Documento(s): 434 (CARGO DE LA CTA BBVA BANCOMER 0119703799) - BBVA BANCOMER 0119703799	0	1,160
29/06/2023	EGRESO	746	811	25300	INSTITUTO TECNOLÓGICO SUPERIOR DE SAN PEDRO DE LAS COLONIAS	PAGO DE NÓMINA, PRESTACIONES Y FINIQUITOS CORRESPONDIENTES AL PAGO DE LA SEGUNDA QUINCENA DE JUNIO DEL 2023 (CARGO DE LA CTA BBVA BANCOMER 0119703799) - BBVA BANCOMER 0119703799	0	791,596
29/06/2023	DIARIO	3710		2013155143		PAGO DE RETENCION DE SEGURO DE VIDA CORRESPONDIENTE AL PERIODO 202312 - BBVA BANCOMER 0119703799	0	16,964
29/06/2023	DIARIO	3711		13155127		PAGO DE PENSION ALIMENTICIA LA C. JACQUELINE MARTINEZ CHAVEZ POR EL 30% EN CONTRA DEL TRABAJADOR ING. CESAR MOISES ROSALES RAMIREZ CORRESPONDIENTE A LA SEGUNDA QUINCENA DE JUNIO DEL 2023 (202312) - BBVA BANCOMER 0119703799	0	2,343
29/06/2023	DIARIO	3713		13155104		PAGO DE PENSION ALIMENTICIA LA C. YENI YAJAHIRA SALAZAR RAMIREZ POR EL 15% EN CONTRA DEL TRABAJADOR C. ING. EFRAIN FLORES CALVILLO CORRESPONDIENTE A LA SEGUNDA QUINCENA DE JUNIO DEL 2023 (202312) - BBVA BANCOMER 0119703799	0	902
29/06/2023	DIARIO	3714		13155083		PAGO DE PENSION ALIMENTICIA LA C. ELIZABETH GOMEZ NARVAES POR EL 20% EN CONTRA DEL TRABAJADOR C. RUBEN OMAR MOYA GANDARA, CORRESPONDIENTE A LA SEGUNDA QUINCENA DE JUNIO DEL 2023 (202312) - BBVA BANCOMER 0119703799	0	903

Fecha	Tipo Póliza	Número Póliza	Documento	Número Cheque	Beneficiario	Descripción	Cargo	Abono
29/06/2023	DIARIO	3715		13155088		PAGO DE PENSION ALIMENTICIA A LA C. GEORGINA GUADALUPE ALVARADO HUITRON POR EL 20% EN CONTRA DEL TRABAJADOR ING. ARTURO CEDILLO ELIZALDE CORRESPONDIENTE A LA SEGUNDA QUINCENA DE JUNIO DEL 2023 (202312) - BBVA-BANCOMER 0119703799	0	656
29/06/2023	DIARIO	3716		13155053		PAGO DE PENSION ALIMENTICIA A LA C. ADRIANA PINEDA HERRAN POR EL 50% EN CONTRA DEL TRABAJADOR ING. RUBEN HERNANDEZ RODRIGUEZ CORRESPONDIENTE A LA SEGUNDA QUINCENA DE JUNIO DEL 2023 (202312) - BBVA-BANCOMER 0119703799	0	6,107
29/06/2023	DIARIO	3717		13155028		PAGO DE PENSION ALIMENTICIA A LA C. LORENA INSURRIAGA PEREZ POR EL 15% EN CONTRA DEL TRABAJADOR C.P. FAUSTINO ESQUIVEL DOMINGUEZ CORRESPONDIENTE A LA SEGUNDA QUINCENA DE JUNIO DEL 2023 (202312) - BBVA-BANCOMER 0119703799	0	1,581
30/06/2023	EGRESO	774	823	7451536	RADIO MOVIL DIPSA, S.A. DE C.V.	Orden de Compra de Adquisiciones # 450. PAGO POR SERVICIO DE TELEFONO CELULAR PARA DIRECCION GENERAL DEL INSTITUTO, CORRESPONDIENTE AL MES DE JUNIO, Documento(s): 481. (CARGO DE LA CTA BBVA-BANCOMER 0119703799) - BBVA-BANCOMER 0119703799	0	549
TOTAL GENERAL:							\$1,358,163.94	\$1,330,982.31



INSTITUTO TECNOLOGICO SUPERIOR DE SAN PEDRO DE LAS
COLO
FEDERAL 2023
CALZADA DEL TECNOLOGICO 53
SAN PEDRO DE LAS COL
MEXICO CP 27800

DOMICILIO FISCAL
CALZADA DEL TECNOLOGICO 53
SAN PEDRO DE LAS COL
SAN PEDRO COA CP 27800

Periodo	DEL 01/06/2023 AL 30/06/2023
Fecha de Corte	30/06/2023
No. de Cuenta	0119703799
No. de Cliente	C2931788
R.F.C	ITS0508192RA
No. Cuenta CLABE	012078001197037992

SUCURSAL : 7711 GOBIERNO COAHUILA
DIRECCION: AV. ALVARO OBREGON 1120 NTE COL. ZONA
CENTRO MEX CU
PLAZA: SALTILLO
TELEFONO: 4151790

Información Financiera

MONEDA NACIONAL

Rendimiento		
Saldo Promedio		1,753,406.70
Días del Periodo		30
Tasa Bruta Anual	%	0.020
Saldo Promedio Gravable		1,753,406.70
Intereses a Favor (+)		29.22
ISR Retenido (-)		29.22
Comisiones de la cuenta		
Cheques pagados	0	0.00
Manejo de Cuenta		0.00
Anualidad		0.00
Operaciones	0	0.00
Total Comisiones		0.00
Cargos Objetados	0	0.00
Abonos Objetados	0	0.00

Comportamiento		
Saldo de Liquidación Inicial		1,034,295.78
Saldo de Operación Inicial		1,034,295.78
Depósitos / Abonos (+)	3	1,358,194.47
Retiros / Cargos (-)	31	1,331,012.79
Saldo Final (+)		1,061,477.46
Saldo de Operación Final		1,061,477.46
Saldo Promedio Mínimo Mensual Hasta:		0

Otros productos incluidos en el estado de cuenta (Inversiones)

Contrato	Producto	Tasa de Interés anual	GAT	GAT	Total de comisiones
			Nominal	Real	
			Antes de Impuestos		
N/A	N/A	N/A	N/A	N/A	N/A

Detalle de Movimientos Realizados

FECHA				REFERENCIA	CARGOS	ABONOS	SALDO	
OPER	LIQ	COD.	DESCRIPCIÓN				OPERACIÓN	LIQUIDACIÓN
01/JUN	01/JUN	C19	INTERESES GANADOS			31.28		
01/JUN	01/JUN	C20	I.S.R. RETENIDO		31.28		1,034,295.78	1,034,295.78

Estimado Cliente,
Su Estado de Cuenta ha sido modificado y ahora tiene más detalle de información.
También le informamos que su Contrato ha sido modificado,
el cual puede consultarlo en cualquier sucursal o www.bbva.mx
Con BBVA adelante.



No. Cuenta	0119703799
No. Cliente	C2931788

FECHA		COD. DESCRIPCIÓN	REFERENCIA	CARGOS	ABONOS	SALDO	
OPER	LIQ					OPERACIÓN	LIQUIDACIÓN
07/JUN	07/JUN	W01 TRASPASO A TERCEROS PAGO MTTO HUILUX BMRCASH Ref. REFBNTC00871419		1,899.00 ✓		1,032,396.78	1,032,396.78
08/JUN	08/JUN	T20 SPEI RECIBIDOBANXICO 000230511-M00-4148 PAGO TESOFE 0100 Ref. 0300005480 001 00001180228001000108 2023SIAFP248138 TESORERIA DE LA FEDERACION			1,358,163.00		
08/JUN	08/JUN	W01 TRASPASO A TERCEROS ENEB406404 BMRCASH Ref. REFBNTC00871419		13,015.98 ✓			
08/JUN	08/JUN	Y45 COMPENSACION POR RETRASO Ref. COMP SPEI			0.19	2,377,543.99	2,377,543.99
09/JUN	09/JUN	W01 TRASPASO A TERCEROS HOJAS DE MAQUINA BMRCASH Ref. REFBNTC00871419		9,245.20 ✓		2,368,298.79	2,368,298.79
12/JUN	12/JUN	T17 SPEI ENVIADO BANREGIO 1206238VUELOS CDMEX Ref. 0000533432 058 00058060808939600192 002601002306120000533432 AEROPREMIER SA DE CV		7,491.00 ✓		2,360,807.79	2,360,807.79
14/JUN	14/JUN	W01 TRASPASO A TERCEROS TIMBRES NOMINA BMRCASH Ref. REFBNTC00871419		10,495.68 ✓			
14/JUN	14/JUN	T17 SPEI ENVIADO SANTANDER 1406238PAGO SERVICIO DE INTERNET Ref. 0000832409 014 00014320655025526981 002601002306140000832409 TELEFONIA POR CABLE SA DE CV		29,000.00 ✓			
14/JUN	14/JUN	W41 TRASPASO ENTRE CUENTAS TR PAGADORA PAGO IMSS BMRCASH Ref. REFBNTC00871419		122,290.00 ✓			
14/JUN	14/JUN	P14 CFE REF:01611070701277230614 CIE:0578869 Ref. GUIA:2237598		66,052.00 ✓			
14/JUN	14/JUN	W01 TRASPASO A TERCEROS RENTA DE CAMION TRANSPORTE ALUBMRCASH Ref. REFBNTC00871419		13,920.00 ✓		2,119,050.11	2,119,050.11
15/JUN	15/JUN	T17 SPEI ENVIADO BANAMEX 1506238AGUA POTABLE Ref. 0000089491 002 00002080701517487226 002601002306150000089491 SISTEMA MUNICIPAL DE AGUAS Y SANEAMIENTO		4,562.00 ✓			
15/JUN	15/JUN	P14 TELEFONOS DE MEXICO REF:00022740062659123067 CIE:0624101 Ref. GUIA:0826750		5,359.71 ✓			
15/JUN	15/JUN	W41 TRASPASO ENTRE CUENTAS TR PAGADORA IST BMRCASH Ref. REFBNTC00871419		132,195.00 ✓		1,976,933.40	1,976,933.40
16/JUN	16/JUN	T17 SPEI ENVIADO SANTANDER 1606238REFLECTORES Ref. 0000452564 014 00014060655084747362 002601002306160000452564 ALEJANDRA DE LEON ALATORRE		41,388.00 ✓		1,935,545.40	1,935,545.40
22/JUN	22/JUN	W01 TRASPASO A TERCEROS MATERIAL PARA MTTO Y JARDINERIBMRCASH Ref. REFBNTC00871419		5,912.00 ✓			
22/JUN	22/JUN	W01 TRASPASO A TERCEROS		3,414.00 ✓			



No. Cuenta	0119703799
No. Cliente	C2931788

FECHA	OPER	LIQ	COD. DESCRIPCIÓN	REFERENCIA	CARGOS	ABONOS	OPERACIÓN	SALDO LIQUIDACIÓN
22/JUN	22/JUN		W01 TRASPASO A TERCEROS MATERIAL PARA JARDINERIA Y MTTBMCASH Ref. REFBNTC00871419		4,369.00 ✓			
22/JUN	22/JUN		W01 TRASPASO A TERCEROS MATERIAL PARA MTTO Y JADINERIA BMRCASH Ref. REFBNTC00871419		3,910.00 ✓			
22/JUN	22/JUN		W01 TRASPASO A TERCEROS MATERIAL MTTO Y JARDINERIA 5667 BMRCASH Ref. REFBNTC00871419		5,733.00 ✓		1,912,207.40	1,912,207.40
27/JUN	27/JUN		T17 SPEI ENVIADO SANTANDER 2706238 SERVICIO INTERNET JUNIO Ref. 0000622315 014 00014320655025526981 002601002306270000622315 TELEFONIA POR CABLE SA DE CV		26,799.00 ✓			
27/JUN	27/JUN		T17 SPEI ENVIADO BANORTE 2706238A19675 Ref. 0000623335 072 00072580001450358215 002601002306270000623335 COPIMEX DE MONTERREY SA DE CV		1,160.00 ✓			
27/JUN	27/JUN		T17 SPEI ENVIADO BANORTE 2706238A19674 Ref. 0000624702 072 00072580001450358215 002601002306270000624702 COPIMEX DE MONTERREY SA DE CV		1,160.00 ✓		1,883,088.40	1,883,088.40
29/JUN	29/JUN		R01 PAGO DE NOMINA INSTITUTO TECNOLOGICO SUPERIOR DE SAN Ref. BC 4206919731		791,596.25 ✓			
29/JUN	29/JUN		T17 SPEI ENVIADO BANAMEX 2906238 PENSION ALIMENTICIA 30 JUNIO Ref. 0000039787 002 00002080700561167357 002601002306290000039787 LORENA INSURRIAGA PEREZ		1,591.15 ✓			
29/JUN	29/JUN		T17 SPEI ENVIADO BANAMEX 2906238 PENSION ALIMENTICIA 30 DE JUNI Ref. 0000041221 002 00002080902468331673 002601002306290000041221 ADRIANA PINEDA		6,107.32 ✓			
29/JUN	29/JUN		T17 SPEI ENVIADO BANAMEX 2906238 PENSION ALIMENTICIA 30 DE JUNI Ref. 0000042472 002 00002080701638189393 002601002306290000042472 GEORGINA ALVARADO HUITRON		656.16 ✓			
29/JUN	29/JUN		T17 SPEI ENVIADO SCOTIABANK 2906238 PENSION ALIMENTICIA 30 DE JUNI Ref. 0000042870 044 00044062194018028285 002601002306290000042870 ELIZABETH GOMEZ NARVAES		902.56 ✓			
29/JUN	29/JUN		W01 TRASPASO A TERCEROS		902.19 ✓			



No. Cuenta	0119703799
No. Cliente	C2931788

FECHA		COD. DESCRIPCIÓN	REFERENCIA	CARGOS	ABONOS	SALDO	
OPER	LIQ					OPERACIÓN	LIQUIDACIÓN
29/JUN	29/JUN	PENSION ALIMENTICIA 30 JUNIO BMRCASH Ref. REFBNTC00871419		2,342.67 ✓			
29/JUN	29/JUN	W01 TRASPASO A TERCEROS PENSION ALIMENTICIA 30 JUNIO BMRCASH Ref. REFBNTC00871419		16,963.64 ✓		1,062,026.46	1,062,026.46
30/JUN	30/JUN	SEGURO DE VIDA EMPLEADOS 30JUNBMRCASH Ref. REFBNTC00871419		549.00 ✓		1,061,477.46	1,061,477.46
		P14 TELCEL REF:00000000303207451536 CIE:0182251 Ref. GUIA:1498794					

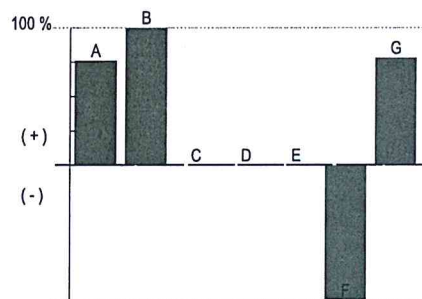
Total de Movimientos

TOTAL IMPORTE CARGOS	1,331,012.79	TOTAL MOVIMIENTOS CARGOS	31
TOTAL IMPORTE ABONOS	1,358,194.47	TOTAL MOVIMIENTOS ABONOS	3

No. Cuenta	0119703799
No. Cliente	C2931788

Cuadro resumen y gráfico de movimientos del período

Concepto	Cantidad	Porcentaje	Columna
Saldo Inicial	1,034,295.78	76.15%	A
Depósitos / Abonos (+)	1,358,194.47	100.00%	B
Comisiones (-)	0.00	0.00%	C
Intereses a favor (+)	29.22	0.00%	D
Retiros efectivo (-)	0.00	0.00%	E
Otros cargos (-)	-1,331,012.79	-97.99%	F
Saldo Final	1,061,477.46	78.15%	G



Nota: En la columna "porcentaje" se señala con el 100% a la cantidad más alta, permitiéndole relacionarse porcentualmente con las demás.

Otros cargos: Ver detalle de movimientos

"Conforme a lo publicado el 15 de noviembre de 2017 en el Diario Oficial de la Federación, le informamos que a partir del 1° de enero 2018, el Impuesto sobre la Renta (ISR) a retener será de 0.46% en lugar del 0.58% que actualmente se retiene"

Los montos mínimos requeridos para los productos de inversión a plazo fijo son: Pagaré Liquidable al vencimiento MN. \$2,000.00, Certificado de Depósitos MN: \$5,000 (sujetos a cambio dependiendo de las variaciones del mercado). Para mayor información consulta la página de internet: <https://www.bbva.mx>



No. Cuenta	0119703799
No. Cliente	C2931788

Tiene 90 días naturales contados a partir de la fecha de corte o de la realización de la operación para presentar su aclaración en la sucursal donde radica su cuenta, o bien, llamando al Centro de Atención Telefónica al teléfono 55 5226 2663.

Con gusto atenderemos sus reclamaciones que ha presentado ante nuestra institución a través de Línea BBVA al teléfono 55 5226 2663 Ciudad de México, en caso de no recibir una respuesta satisfactoria dirigirse a:



Unidad Especializada de Atención a Clientes (UNE)

BBVA recibe las consultas, reclamaciones o aclaraciones, en su Unidad Especializada de Atención a Usuarios, ubicada en Lago Alberto 320 (entrada por Mariano Escobedo 303), Col. Granada, C.P. 11320, Alcaldía Miguel Hidalgo, Ciudad de México, México y por correo electrónico une.mx@bbva.com o teléfono 55 1998 8039, así como en cualquiera de sus sucursales u oficinas. En el caso de no obtener una respuesta satisfactoria, podrá acudir a la Comisión Nacional para la Protección y Defensa de los Usuarios de Servicios Financieros www.condusef.gob.mx y 55 5340 0999.

"Si desea recibir pagos a través de transferencias electrónicas de fondos interbancarias, deberá hacer del conocimiento de la persona que le enviará el o los pagos respectivos, el número de Cuenta que a continuación se indica: 2078001197037992 Clave Bancaria Estándar (CLABE), así como el nombre de este Banco."

Todas las tasas de interés están expresadas en terminos anuales.

"Únicamente están garantizados por el Instituto de Protección al Ahorro Bancarios (IPAB), los depósitos bancarios de dinero a la vista, retirables en días preestablecidos, de ahorro, y a plazo con previo aviso, así como los préstamos y créditos que acepte la Institución, hasta por el equivalente a cuatrocientas mil UDIS por persona, cualquiera que sea el número, tipo y clase de dichas obligaciones a su favor y a cargo de la Institución de banca múltiple."

www.ipab.org.mx

No. Cuenta	0119703799
No. Cliente	C2931788

Glosario de Abreviaturas

ADMON	ADMINISTRACION	DEP	DEPOSITO	MN	MONEDA NACIONAL
ANT	ANTERIOR	DESC/DESCTO	DESCUENTO	MOV	MOVIMIENTO
ANTIC	ANTICIPADA	DEV/DEVOL	DEVOLUCION	MOVMTOS	MOVIMIENTOS
ANUL	ANULACION	DIF	DIFERENCIA	MDB	MULTIDPOSITO
APORT	APORTACION	DIN	DINERO	N/A	NO APLICA
AUT	AUTOMATICO	DISP	DISPOSICION	OPER	OPERACION
BCA	BANCA	DLLS	DOLARES	OPS	OPERACIONES
BCOS	BANCOS	DOC	DOCUMENTO	ORD	ORDEN
BMOV	BBVA MÉXICO	ELECT	ELECTRONICA	P/PAG	PAGO
BONIF	BONIFICACION	EMP	EMPRESARIAL	PAT	PATRIMONIAL
COD.	CODIGO DE LEYENDA	EXTEM	EXTEMPORANEA	REDESC	REDESCUENTO
CAJ	CAJERO	EXT	EXTRANJERO	RFC	REGISTRO FEDERAL DE CONTRIBUYENTES
CANC	CANCELACION	FALLEC	FALLECIMIENTO	REF.	REFERENCIA
CGO	CARGO	FALT	FALTANTE	RESP	RESPONSABILIDAD
CW	CASH WINDOWS	GAT	GANANCIA ANUAL TOTAL	RET	RETIRO
CH/CHQ	CHEQUE	GAR/GTIA	GARANTIA	REV	REVERSO
CI	COBRO INMEDIATO	GPO	GRUPO	SBC	SALVO BUEN COBRO
COMER	COMERCIO	HONOR	HONORARIOS	SEG	SEGURO
COM	COMISION	IVA	IMPUESTO AL VALOR AGREGADO	SERV	SERVICIO
CIE	CONCENTRACION INMEDIATO	ISR	IMPUESTO SOBRE LA RENTA	SOBR	SOBREGIRO
	EMPRESARIAL	INDEMN	INDEMNIZACION	SOC	SOCIEDADES
CONF	CONFIRMACION	INF	INFORMACION	TARJ	TARJETA
CONS	CONSULTA	INSP	INSPECCION	TDC	TARJETA DE CREDITO
CONV	CONVENIO	INT	INTERESES	TDE	TARJETA DE DEBITO EMPRESARIAL
CORREC	CORRECCION	INTS	INTERESES	TPV	TERMINAL PUNTO DE VENTA
CRED	CREDITO	INT/INTNAL	INTERNACIONAL	TIB	TESORERIA INTEGRAL BANCARIA
CTA	CUENTA	INV	INVERSION	TRANS	TRANSFERENCIA
CED	CUENTA EN DOLARES	LIQ	LIQUIDACION	TRASP	TRASPASO
DCD	DINAMICA DE CONVERSION DE DIVISAS	MP	MARCA PROPIA	VTAS	VENTAS
		MDO	MERCADO		

No. Cuenta	0119703799
No. Cliente	C2931788

Cuida el medio ambiente consultando tu estado de cuenta en www.bbva.mx recuerda que el medio ambiente es responsabilidad de todos



Nombre del Receptor : INSTITUTO TECNOLOGICO SUPERIOR DE SAN PEDRO DE LAS COLONIAS
Código Postal de Domicilio Fiscal : 27800
Regimen Fiscal : 601 - General de Ley Personas Morales
Uso de CFDI : G03 - Gastos en general.
Exportacion : 01 - No aplica

Folio Fiscal:	Certificado
4301BBB4-0595-4748-8FB5-C97F258CD9BE	00001000000509478830

Sello Digital
DrvYh9haS12L/w7w+zw6h0E7TfwEpefef2sK8vgo9S5Ygj2SMZswEC9L9rqzRdqFeKkWGaK/Ftpg6rE6q1HUfZ/9nf//CxWD3ApL4MGOK6MvLkeqazzvrsBtOp8cW3stG2cRGXmwSasDK6Nn9TzJMpZlxt6jFKycfHQW4xU9mmrCMSwGw089j22l+nqPhb8F4ul8wAf+IrZiyl2c75AgehNseVdvZClyQUTLRtjEbDBGvpcW9t1PPRTKRYyWdebosmxPwFT8vQMn+1rPoqkB4/Am/N+ubglb3CUs32F333TCgzF5nJXesGf6WuryS34fc0NrYHRyITxATtSvasHa7g==

Sello SAT
FShvCRgr+qXZc67BPRquMX63JOqmZEkwjnfO+7HTNuE/jkQ0ULswch0808FvzIXHlu31kQ9f9Y+1BkM84+oUx0GkYJiRzMr3GPBa8ri1g/799O2luUw48RJTtW542eWXsSsKzQbBI/RLcUoVsnhr5VieyihhH8+ilzZYX7Hz1GxbfvudLRtzBFfJct/flrH8AC/Z/eEPSQhXjww02ChKdDI0sfjY7F6rXZj+5T1VmMxp8SPNU84q4yCCdT8jrXaKW28M72n12qHldf6SeFiattBk/4BqCFh/cAdMbMlgNaDlvBwXgQNI/Opm8fjo7uglXZzNeZxzmkuBHhr1TBw==

No. de Serie del Certificado del SAT: 00001000000505619865 **Fecha y hora de certificación:** 2023-07-01T02:39:23

Cadena Original del complemento de certificación digital del SAT:
||1.1|4301BBB4-0595-4748-8FB5-C97F258CD9BE|2023-07-01T02:39:23|DrvYh9haS12L/w7w+zw6h0E7TfwEpefef2sK8vgo9S5Ygj2SMZswEC9L9rqzRdqFeKkWGaK/Ftpg6rE6q1HUfZ/9nf//CxWD3ApL4MGOK6MvLkeqazzvrsBtOp8cW3stG2cRGXmwSasDK6Nn9TzJMpZlxt6jFKycfHQW4xU9mmrCMSwGw089j22l+nqPhb8F4ul8wAf+IrZiyl2c75AgehNseVdvZClyQUTLRtjEbDBGvpcW9t1PPRTKRYyWdebosmxPwFT8vQMn+1rPoqkB4/Am/N+ubglb3CUs32F333TCgzF5nJXesGf6WuryS34fc0NrYHRyITxATtSvasHa7g==|00001000000505619865||

Este documento es una representación impresa de un CFDI.



Emitido en
Ciudad de México, México a 01 de Julio de 2023 a las 02:25:36

"Por Disposición Oficial si recibes o envías transferencias de fondos nacionales en moneda extranjera y transferencias de fondos internacionales, BBVA está obligado a compartir en la plataforma del Banco de México para consulta y obtención de otras Entidades Financieras la información correspondiente a esas operaciones y a tu identificación como Cliente, misma que BBVA deberá consultar durante el tiempo que mantengas una relación jurídica con esta Institución, por lo que si efectúas o recibes dichas operaciones se entenderá que otorgas tu consentimiento para ello."

Régimen Fiscal:
Régimen General de Ley Personas Morales



TEC
SAN
PEDRO

Conciliación de la Cuenta Bancaria de cheques
No. 0119764585 de BBVA Bancomer

¡Fuerte,
Coahuila) es!

Periodo del 1 al 30 de Junio del 2023

Saldo según nuestros libros al 30 de Junio del 2023 1,665.49
Más:

Importe de cheques expedidos no cobrados hasta el 30 de Junio del 2023
Mas: -

Cargos nuestros no correspondidos por el Banco

Menos:
Cargos del Banco no correspondidos por nosotros

Más:
Abonos del Banco no correspondidos por nosotros

TOTAL 1,665.49

Según estado de cuenta del Banco al 30 de Junio del 2023 1,665.49

DIFERENCIA -


C.P JOSE GILBERTO FERNIZA GARZA
DIRECTOR GENERAL


C.P LUIS ANTONIO TORRES RAMIREZ
JEFE DE RECURSOS FINANCIEROS

Instituto Tecnológico Superior de San Pedro
Instituto Tecnológico Superior de San Pedro

AUXILIAR DE CUENTAS POR MOVIMIENTO
 Del 1 de Junio del 2023 al 30 de Junio del 2023

Saldo Inicial: \$47,708.19
 Saldo Final: \$1,665.49

Fecha:	Tipo Póliza	Número Póliza	Documento	Número Cheque	Beneficiario	Descripción	Cargo	Abono
01/06/2023	EGRESO	792	856	55208033	ARACELY CARRILLO ALVARADO	REPOSICIÓN DE FONDO REVOLVENTE DEL MES DE JUNIO 1 (CARGO DE LA CTA BBVA BANCOMER 0119764585) - BBVA BANCOMER 0119764585	0	12,000
02/06/2023	EGRESO	708	639	72997027	VICTOR DE JESUS VEGA RODRIGUEZ	Orden de Compra de Adquisiciones # 362. PAGO POR ARRENDAMIENTO DE VEHICULO PARA TRANSPORTE DE ESTUDIANTES DE LA CARRERA DE INGENIERIA EN LOGISTICA A LA CIUDAD DE MONTERREY, NUEVO LEON. Documento(s): 287 (CARGO DE LA CTA BBVA BANCOMER 0119764585) - BBVA BANCOMER 0119764585	0	18,000
02/06/2023	EGRESO	737	785	871419	BBVA BANCOMER SA	COMISION BANCARIA CORRESPONDIENTE AL MES DE JUNIO 2023 (CARGO DE LA CTA BBVA BANCOMER 0119764585) - BBVA BANCOMER 0119764585	0	17
02/06/2023	EGRESO	738	786	2062023	BBVA BANCOMER SA	COMISION BANCARIA CORRESPONDIENTE AL MES DE JUNIO 2023 (CARGO DE LA CTA BBVA BANCOMER 0119764585) - BBVA BANCOMER 0119764585	0	481
02/06/2023	DIARIO	2816		47194292 15		REINTEGRO JOSE LUIS SOLIS DELGADILLO - BBVA BANCOMER 0119764585	458	0
07/06/2023	EGRESO	590	642	68331081	BLANCA ALEJANDRINA CASTILLO LOPEZ	PAGO POR SERVICIO DE HONORARIOS POR IMPARTICION DE INGLES 50 HORAS DEL SEMESTRE FEBRERO-JUNIO DEL 22 DE MAYO AL 2 DE JUNIO DE 2023 (CARGO DE LA CTA BBVA BANCOMER 0119764585) - BBVA BANCOMER 0119764585	0	6,095
07/06/2023	EGRESO	591	643	925532	ISABEL CRISTINA MUÑOZ ESCOBAR	PAGO POR SERVICIO DE HONORARIOS POR IMPARTICION DE INGLES 50 HORAS DEL SEMESTRE FEBRERO-JUNIO DEL 22 DE MAYO AL 2 DE JUNIO DE 2023 (CARGO DE LA CTA BBVA BANCOMER 0119764585) - BBVA BANCOMER 0119764585	0	6,095
07/06/2023	EGRESO	592	641	926030	JOSE RICARDO MARTINEZ GARCIA	PAGO POR SERVICIO DE HONORARIOS POR COORDINACION DE INGLES 80 HORAS DEL SEMESTRE FEBRERO-JUNIO DEL 22 DE MAYO AL 2 DE JUNIO DE 2023 (CARGO DE LA CTA BBVA BANCOMER 0119764585) - BBVA BANCOMER 0119764585	0	9,752
07/06/2023	EGRESO	593	638	20900	ALEJANDRA DE LEON ALATORRE	Orden de Compra de Adquisiciones # 361. COMPRA DE EXTENSIONES PARA UTILIZARLAS EN EL EVENTO "EXPO INGENIERIA APLICADA" EN INSTALACIONES DEL INSTITUTO. Documento(s): 386 (CARGO DE LA CTA BBVA BANCOMER 0119764585) - BBVA BANCOMER 0119764585	0	2,285
07/06/2023	DIARIO	3632		871419		TRASPASO ENTRE CUENTAS PROPIAS DEL INSTITUTO - BBVA BANCOMER 0119764585	50,000	0
07/06/2023	DIARIO	4146		97		DEVOLUCION DE ANTICIPO - BBVA BANCOMER 0119764585	6,665	0
08/06/2023	EGRESO	598	649	57528111	ERIK MERAZ MIRELES	Orden de Compra de Adquisiciones # 367. PAGO POR SERVICIO DE PERIFONEO PARA LA OFERTA EDUCATIVA DEL INSTITUTO. Documento(s): 394 (CARGO DE LA CTA BBVA BANCOMER 0119764585) - BBVA BANCOMER 0119764585	0	1,392
08/06/2023	EGRESO	626	702	57528220	HECTOR ENRIQUE ESCOBAR OLGUIN	COMISION INSTITUCIONAL A LA CD. MONTERREY NL PARA EL 9° CONGRESO INTERNACIONAL DE INVESTIGACION E ESCUELAS Y FACULTADES DE NEGOCIO Y 7° COLOQUIO DE JOVENES INVESTIGADORES MONTERREY NL. (CARGO DE LA CTA BBVA BANCOMER 0119764585) - BBVA BANCOMER 0119764585	0	2,324

Fecha	Tipo Póliza	Número Póliza	Documento	Número Cheque	Beneficiario	Descripción	Cargo	Abono
08/06/2023	EGRESO	630	710	57528220	HECTOR ENRIQUE ESCOBAR OLGUIN	COMISION INSTITUCIONAL PARA EL 9° CONGRESO INTERNACIONAL DE INVESTIGACION EN ESCUELAS Y FACULTADES DE NEGOCIO Y 7° COLOQUIO DE JOVENES INVESTIGACIONES MONTERREY N.L. (CARGO DE LA CTA BBVA BANCOMER 0119764585) - BBVA BANCOMER 0119764585	0	2,324
08/06/2023	EGRESO	787	846	28092044	YUCEF MENDOZA ORTIZ	GASTO POR COMPRAR, PAGO DE CONSUMO PARA PERSONAL Y ALUMNOS DEL INSTITUTO, QUE ASISTIERON A PREMIACION DEL CIESLAG A LA CD. DE TORREÓN (CARGO DE LA CTA BBVA BANCOMER 0119764585) - BBVA BANCOMER 0119764585	0	2,770
08/06/2023	DIARIO	2989	702	57528220	HECTOR ENRIQUE ESCOBAR OLGUIN	Póliza de cancelación de la póliza 626 del egreso de la solicitud número 702 del ejercicio contable 2023 (CARGO DE LA CTA BBVA BANCOMER 0119764585). Motivo de cancelación: okok. - BBVA BANCOMER 0119764585	0	-2,324
09/06/2023	EGRESO	605	668	59141039	JORGE MARTINEZ REGALADO	Orden de Compra de Adquisiciones # 377. COMPRA DE 23 BOLAS DE RAFIA PARA HACER LOS POMPONES DEL CLUB DE BAILE QUE PERTENECEN AL DEPARTAMENTO DE ACTIVIDADES FORMATIVAS, Documento(s): 404 (CARGO DE LA CTA BBVA BANCOMER 0119764585) - BBVA BANCOMER 0119764585	0	1,208
09/06/2023	EGRESO	606	669	70459057	GONHER, S.A. DE C.V.	Orden de Compra de Adquisiciones # 378. COMPRA DE AMPLIFICADOR PARA GUITARRA, LA CUAL SERA UTILIZADA POR EL GRUPO NORTEÑO REPRESENTATIVO DEL TECNOLÓGICO, Documento (s): 405 (CARGO DE LA CTA BBVA BANCOMER 0119764585) - BBVA BANCOMER 0119764585	0	2,100
09/06/2023	EGRESO	607	670	70459073	JM LIDER EN ELECTRONICA, S.A DE C.V.	Orden de Compra de Adquisiciones # 379. COMPRA DE PILAS RECARGABLES CON SUS CARGADORES PARA USO DE MICROFONOS INALAMBRICOS PARA LOS CLUBES CULTURALES DEL DEPARTAMENTO DE ACTIVIDADES FORMATIVAS, Documento(s): 406 (CARGO DE LA CTA BBVA BANCOMER 0119764585) - BBVA BANCOMER 0119764585	0	697
09/06/2023	EGRESO	637	644	47279027	JAIME MELENDEZ RAMIREZ	PAGO POR SERVICIO DE HONORARIOS POR IMPARTICION DE INGLES 50 HORAS DEL SEMESTRE FEBRERO-JUNIO DEL 22 DE MAYO AL 2 DE JUNIO DE 2023 (CARGO DE LA CTA BBVA BANCOMER 0119764585) - BBVA BANCOMER 0119764585	0	6,095
09/06/2023	EGRESO	793	857	57294017	ARACELY CARRILLO ALVARADO	REPOSICIÓN DE FONDO REVOLVENTE (CARGO DE LA CTA BBVA BANCOMER 0119764585) - BBVA BANCOMER 0119764585	0	12,000
13/06/2023	DIARIO	3022	56516128 09	56502298 99		REINTEGRO HECTOR OLGUIN ESCOBAR - BBVA BANCOMER 0119764585	0	0
13/06/2023	DIARIO	3023	56502298 99			REINTEGRO HECTOR OLGUIN ESCOBAR - BBVA BANCOMER 0119764585	319	0
14/06/2023	INGRESO	605	608		BBVA BANCOMER 0113277259	POLIZA DE RECIBO DE INGRESOS DEL RECIBO LI-275 # Comision Bancaria del mes de Junio 2023 De la solicitud número: 608 - BBVA BANCOMER 0119764585	1	0
14/06/2023	EGRESO	639	699	34939122	CORPORACION PRODECO, S.A. DE C.V.	Orden de Compra de Adquisiciones # 395. COMPRA DE TONER PARA LA OPERACION DE LA DIRECCION GENERAL DEL INSTITUTO, Documento(s): 422 (CARGO DE LA CTA BBVA BANCOMER 0119764585) - BBVA BANCOMER 0119764585	0	3,932
14/06/2023	EGRESO	680	712	49656052	JM LIDER EN ELECTRONICA, S.A DE C.V.	Orden de Compra de Adquisiciones # 403. COMPRA DE PILAS RECARGABLES CON SUS CARGADORES PARA USO DE MICROFONOS INALAMBRICOS PARA LOS CLUBES CULTURALES DEL DEPARTAMENTO DE ACTIVIDADES FORMATIVAS (COMPLEMENTO), Documento(s): 431 (CARGO DE LA CTA BBVA BANCOMER 0119764585)	0	310
14/06/2023	EGRESO	768	819	63001028	CESAR MOISES ROSALES RAMIREZ	COMISION INSTITUCIONAL A LA CD. DE MEXICO PARA RECOLECCION DE "ANTENA MOVIL INTERNET PARA TODOS" EN LAS OFICINAS DE LA COORDINACION DE TIDEL TECN M (CARGO DE LA CTA BBVA BANCOMER 0119764585) - BBVA BANCOMER 0119764585	0	1,800
14/06/2023	DIARIO	3635	871419			TRASPASO ENTRE CUENTAS PROPIAS DEL INSTITUTO - BBVA BANCOMER 0119764585	0	3,132
14/06/2023	DIARIO	3636	871419			TRASPASO ENTRE CUENTAS PROPIAS DEL INSTITUTO - BBVA BANCOMER 0119764585	0	2,088
14/06/2023	DIARIO	3637	871419			TRASPASO ENTRE CUENTAS PROPIAS DEL INSTITUTO - BBVA BANCOMER 0119764585	0	720
15/06/2023	EGRESO	685	761	2838445	imss e infonavit	PAGO DE DIFERENCIAS NAHUM ARRIETA RUIZ (CARGO DE LA CTA BBVA BANCOMER 0119764585) - BBVA BANCOMER 0119764585	0	1,197
15/06/2023	DIARIO	3109	2838445			PAGO DE MULTAS, ACTUALIZACIONES Y RECARGOS DE LAS DIFERENCIAS DE C. NAHUM ARRIETA RUIZ - BBVA BANCOMER 0119764585	0	1,197
15/06/2023	DIARIO	3491	2838445			Póliza de cancelación de póliza directa número 3109 del ejercicio contable 2023 - BBVA BANCOMER 0119764585	0	-1,197

Fecha	Tipo Póliza	Número Póliza	Documento	Número Cheque	Beneficiario	Descripción	Cargo	Abono
15/06/2023	DIARIO	3634				TRASPASO ENTRE CUENTAS PROPIAS DEL INSTITUTO - BBVA BANCOMER 0119764585	0	6,915
16/06/2023	DIARIO	3576		12136360 9309		PAGO DE IMPUESTOS SOBRE LA RENTA, RETENCIÓN POR SERVICIOS PROFESIONALES CORRESPONDIENTE AL MES DE ABRIL - BBVA BANCOMER 0119764585	0	3,485
16/06/2023	DIARIO	3633		12136360 9309		Póliza de cancelación de póliza directa número 3576 del ejercicio contable 2023 - BBVA BANCOMER 0119764585	0	-3,485
22/06/2023	EGRESO	720	739	30094094	CORPORACION PRODECO, S.A. DE C.V.	Orden de Compra de Adquisiciones # 412. COMPRA DE DISCO DURO DE 2 TB. PARA LA OPERACION DEL DEPARTAMENTO DE ACTIVIDADES FORMATIVAS DEL INSTITUTO. Documento (s): 444 (CARGO DE LA CTA BBVA BANCOMER 0119764585) - BBVA BANCOMER 0119764585	0	1,366
22/06/2023	EGRESO	722	745	30094031	JAIME MELENDEZ RAMIREZ	PAGO POR HONORARIOS DE IMPARTICION DEL CURSO DE INGLES DEL SEMESTRE FEBRERO-JUNIO DEL SAL 16 DE JUNIO (CARGO DE LA CTA BBVA BANCOMER 0119764585) - BBVA BANCOMER 0119764585	0	6,095
22/06/2023	EGRESO	723	749	30094047	BLANCA ALEJANDRINA CASTILLO LOPEZ	PAGO POR IMPARTICION DEL CURSO DE INGLES DEL SEMESTRE FEBRERO-JUNIO DEL 5 AL 16 DE JUNIO DE 2023 (CARGO DE LA CTA BBVA BANCOMER 0119764585) - BBVA BANCOMER 0119764585	0	6,095
22/06/2023	EGRESO	724	747	30094063	ISABEL CRISTINA MUÑOZ ESCOBAR	PAGO DE HONORARIOS POR IMPARTICION DE LA MATERIA DE INGLES EN EL SEMESTRE FEB-JUN DEL 5 AL 16 DE MAYO DE 2023 (CARGO DE LA CTA BBVA BANCOMER 0119764585) - BBVA BANCOMER 0119764585	0	6,095
22/06/2023	EGRESO	725	746	30094079	JOSE RICARDO MARTINEZ GARCIA	PAGO POR SERVICIOS HONORARIOS POR COORDINACION DE INGLES 80 HORAS DEL SEMESTRE FEBRERO-JUNIO DEL 5 AL 16 DE JUNIO (CARGO DE LA CTA BBVA BANCOMER 0119764585) - BBVA BANCOMER 0119764585	0	9,752
22/06/2023	DIARIO	3638		22062023		TRASPASO ENTRE CUENTAS PROPIAS DEL INSTITUTO - BBVA BANCOMER 0119764585	30,000	0
26/06/2023	EGRESO	762	817	45010042	PABLO LÓPEZ MARTÍNEZ	COMISION INSTITUCIONAL A LA CD. DE SALTILLO COAHUILA PARA ENTREGAR DOCUMENTACION A LA SECRETARIA DE FISCALIZACION Y RENDICION DE CUENTAS DEL ESTADO DE COAHUILA DE ZARAGOZA. (CARGO DE LA CTA BBVA BANCOMER 0119764585) - BBVA BANCOMER 0119764585	0	150
26/06/2023	EGRESO	766	818	40510059	DONACIANO REY BARRAZA	COMISION INSTITUCIONAL A LA CD. DE SALTILLO COAHUILA PARA ENTREGAR DOCUMENTACION A LA SECRETARIA DE FISCALIZACION Y RENDICION DE CUENTAS DEL ESTADO DE COAHUILA DE ZARAGOZA. (CARGO DE LA CTA BBVA BANCOMER 0119764585) - BBVA BANCOMER 0119764585	0	458
28/06/2023	EGRESO	752	802	55649054	HUMBERTO GUAJARDO ACUÑA	PAGO POR SERVICIO DE HONORARIOS POR IMPARTICION DE CAPACITACION "LA PROGRAMACION NEUROLINGUISTICA Y EL MANEJO DE LA INTELIGENCIA EMOCIONAL EN EL EJERCICIO DEL SERVIDOR PUBLICO" PARA EL PERSONAL DIRECTIVO Y DOCENTE DEL INSTITUTO (CARGO DE LA CTA BBVA BANCO - BBVA BANCOMER 0119764585)	0	6,500
28/06/2023	DIARIO	3785		28062023		TRASPASO ENTRE CUENTAS PROPIAS DEL INSTITUTO - BBVA BANCOMER 0119764585	10,000	0
30/06/2023	EGRESO	751	814	49276189	YUCEF MENDOZA ORTIZ	GASTO POR COMPRAR, PAGO DE CONSUMO DE ALIMENTOS DE PERSONAL ADMINISTRATIVO PARA ACREDITACION CACEI INDUSTRIAL (CARGO DE LA CTA BBVA BANCOMER 0119764585) - BBVA BANCOMER 0119764585	0	766
30/06/2023	EGRESO	776	826	30062023	BBVA BANCOMER SA	COMISION BANCARIA CORRESPONDIENTE AL MES DE JUNIO 2023 (CARGO DE LA CTA BBVA BANCOMER 0119764585) - BBVA BANCOMER 0119764585	0	344
30/06/2023	EGRESO	780	832	49276227	SANDRA LILIANA DOMINGUEZ PIÑA	AYUDA DE BECA PARA POSGRADO AL PERSONAL DIRECTIVO Y DOCENTE, AUTORIZADO POR LA H. JUNTA DIRECTIVA DE ESTE INSTITUTO, CORRESPONDIENTE AL MES DE MAYO (CARGO DE LA CTA BBVA BANCOMER 0119764585) - BBVA BANCOMER 0119764585	0	1,500
30/06/2023	EGRESO	781	833	49276244	SANDRA LILIANA DOMINGUEZ PIÑA	AYUDA DE BECA PARA POSGRADO AL PERSONAL DIRECTIVO Y DOCENTE, AUTORIZADO POR LA H. JUNTA DIRECTIVA DE ESTE INSTITUTO, CORRESPONDIENTE AL MES DE JUNIO (CARGO DE LA CTA BBVA BANCOMER 0119764585) - BBVA BANCOMER 0119764585	0	1,500
30/06/2023	DIARIO	3755		711979901 0		REINTEGRO CESAR MOISES ROSALES - BBVA BANCOMER 0119764585	540	0
TOTAL GENERAL:							\$97,983.03	\$144,025.73



INSTITUTO TECNOLOGICO SUPERIOR DE SAN PEDRO DE LAS
COLO
PROPIOS EGRESOS
CALZADA DEL TECNOLOGICO 53
SAN PEDRO DE LAS COL
MEXICO CP 27800

DOMICILIO FISCAL
CALZADA DEL TECNOLOGICO 53
SAN PEDRO DE LAS COL
SAN PEDRO COA CP 27800

Periodo	DEL 01/06/2023 AL 30/06/2023
Fecha de Corte	30/06/2023
No. de Cuenta	0119764585
No. de Cliente	C2931788
R.F.C	ITS0508192RA
No. Cuenta CLABE	012078001197645850

SUCURSAL : 7711 GOBIERNO COAHUILA
DIRECCION: AV. ALVARO OBREGON 1120 NTE COL. ZONA
CENTRO MEX CU
PLAZA: SALTILLO
TELEFONO: 4151790

Información Financiera

Rendimiento	
Saldo Promedio	12,501.60
Días del Periodo	30
Tasa Bruta Anual	0.010
Saldo Promedio Gravable	12,501.60
Intereses a Favor (+)	0.10
ISR Retenido (-)	0.10
Comisiones de la cuenta	
Cheques pagados	0
Manejo de Cuenta	0.00
Anualidad	0.00
Operaciones	0
Total Comisiones	725.51
Cargos Objetados	0
Abonos Objetados	0

MONEDA NACIONAL

Comportamiento	
Saldo de Liquidación Inicial	47,708.79
Saldo de Operación Inicial	47,708.79
Depósitos / Abonos (+)	9
Retiros / Cargos (-)	40
Saldo Final (+)	1,665.49
Saldo de Operación Final	1,665.49
Saldo Promedio Mínimo Mensual Hasta:	0

Otros productos incluidos en el estado de cuenta (Inversiones)

Contrato	Producto	Tasa de Interés anual	GAT	GAT	Total de comisiones
			Nominal	Real	
N/A	N/A	N/A	N/A	N/A	N/A

Detalle de Movimientos Realizados

FECHA		COD. DESCRIPCIÓN	REFERENCIA	CARGOS	ABONOS	SALDO	
OPER	LIQ					OPERACIÓN	LIQUIDACIÓN
01/JUN	01/JUN	C19 INTERESES GANADOS			0.37		
01/JUN	01/JUN	C20 I.S.R. RETENIDO		0.37			

Estimado Cliente,
Su Estado de Cuenta ha sido modificado y ahora tiene más detalle de información.
También le informamos que su Contrato ha sido modificado,
el cual puede consultarlo en cualquier sucursal o www.bbva.mx
Con BBVA adelante.



No. Cuenta	0119764585
No. Cliente	C2931788

FECHA		COD. DESCRIPCIÓN	REFERENCIA	CARGOS	ABONOS	SALDO	
OPER	LIQ					OPERACIÓN	LIQUIDACIÓN
01/JUN	01/JUN	W01 TRASPASO A TERCEROS FONDO REVOLVENTE BMRCASH Ref. REFBNTC00871419		12,000.00		35,708.79	35,708.79
02/JUN	02/JUN	W83 COM TRANSACCIONES BNTC SICOCO MAY 2023 Ref. 871419		14.24 ✓			
02/JUN	02/JUN	W84 IVA COM TRANSACCIONES BNTC SICOCO MAY 2023 Ref. 871419		2.27 ✓			
02/JUN	02/JUN	W85 COM SERV BBVA NET CAS SICOCO MAY 2023 Ref. 871419		415.00 ✓			
02/JUN	02/JUN	W86 IVA COM SERVICIOS BNTC SICOCO MAY 2023 Ref. 871419		66.40 ✓			
02/JUN	02/JUN	W01 TRASPASO A TERCEROS TRANSPORTE ESTUDIANTES BMRCASH Ref. REFBNTC00871419		18,000.00 ✓			
02/JUN	02/JUN	N06 PAGO CUENTA DE TERCERO BNET 1510696423 viaticos Ref. 4719429215			458.00 ✓	17,668.88	17,668.88
07/JUN	07/JUN	M97 DEPOSITO CHEQUE BBVA			6,665.00 ✓		
07/JUN	07/JUN	W42 TRASPASO ENTRE CUENTAS TR PROPIOS BMRCASH Ref. REFBNTC00871419			50,000.00 ✓		
07/JUN	07/JUN	T17 SPEI ENVIADO SCOTIABANK 0706238HONORARIOS INGLES Ref. 0000924957 044 00044060185019184359 002601002306070000924957 BLANCA ALEJANDRINA CASTILLO LOPEZ		6,095.00 ✓			
07/JUN	07/JUN	T17 SPEI ENVIADO BANAMEX 0706238HONORARIOS INGLES Ref. 0000925532 002 00002080901894322749 002601002306070000925532 ISBAEL CRISTINA MUNOS ESCOBAR		6,095.00 ✓			
07/JUN	07/JUN	T17 SPEI ENVIADO BANAMEX 0706238HONORARIOS INGLES Ref. 0000926030 002 00002080903700221770 002601002306070000926030 002080903700221770		9,752.00 ✓		52,391.88	52,391.88
08/JUN	08/JUN	W01 TRASPASO A TERCEROS GASTO POR COMPROBAR BMRCASH Ref. REFBNTC00871419		2,770.00 ✓			
08/JUN	08/JUN	T17 SPEI ENVIADO SANTANDER 0806238EXTENCIONES Ref. 0000020900 014 00014060655084747362 002601002306080000020900 ALEJANDRA DE LEON ALATORRE		2,285.20 ✓			
08/JUN	08/JUN	T17 SPEI ENVIADO BANREGIO 0806238PERIFONEO OFERTA EDUCATIVA Ref. 0000054048 058 00058060808681300106 002601002306080000054048 ERIK MERAZ MIRELES		1,392.00 ✓			
08/JUN	08/JUN	W01 TRASPASO A TERCEROS VIATICOS MTY BMRCASH Ref. REFBNTC00871419		2,323.70 ✓		43,620.98	43,620.98
09/JUN	09/JUN	W01 TRASPASO A TERCEROS FONDO REVOLVENTE BMRCASH Ref. REFBNTC00871419		12,000.00			



No. Cuenta	0119764585
No. Cliente	C2931788

FECHA		COD. DESCRIPCIÓN	REFERENCIA	CARGOS	ABONOS	SALDO	
OPER	LIQ					OPERACIÓN	LIQUIDACIÓN
09/JUN	09/JUN	T17 SPEI ENVIADO BANCOPPEL 0906238BOLSAS RAFIA Ref. 0000305794 137 00137061104117007775 002601002306090000305794 JOGE MARTINEZ REGALADO		1,208.00 ✓			
09/JUN	09/JUN	T17 SPEI ENVIADO BANAMEX 0906238AMPLIFICADOR Ref. 0000336542 002 00002060013202283676 002601002306090000336542 GONHER SA DE CV		2,099.99 ✓			
09/JUN	09/JUN	W01 TRASPASO A TERCEROS PILAS RECARGABLES EXTRAESCOLARBMRCASH Ref. REFBNTC00871419		697.00 ✓			
09/JUN	09/JUN	T17 SPEI ENVIADO BANORTE 0906238HONORARIOS INGLES Ref. 0000360137 072 00004189143133722879 002601002306090000360137 JAIME MELENDEZ RAMIREZ		6,095.00 ✓		21,520.99	21,520.99
13/JUN	13/JUN	N06 PAGO CUENTA DE TERCERO BNET 0470013056 Devolucion congres Ref. 5650229899			319.00 ✓		
13/JUN	13/JUN	N06 PAGO CUENTA DE TERCERO BNET 1549866828 Reintegro Ref. 5651612809			0.42 ✓	21,840.41	21,840.41
14/JUN	14/JUN	W41 TRASPASO ENTRE CUENTAS TRASPASO ENTRE CUENTAS BMRCASH Ref. REFBNTC00871419		719.55 ✓			
14/JUN	14/JUN	W41 TRASPASO ENTRE CUENTAS TRAPASO ENTRE CUENTAS BMRCASH Ref. REFBNTC00871419		2,088.00 ✓			
14/JUN	14/JUN	W41 TRASPASO ENTRE CUENTAS TRASPASO ENTRE CUENTAS BMRCASH Ref. REFBNTC00871419		3,132.00 ✓			
14/JUN	14/JUN	W01 TRASPASO A TERCEROS TONER DIRECCION GENERAL BMRCASH Ref. REFBNTC00871419		3,932.40 ✓			
14/JUN	14/JUN	W01 TRASPASO A TERCEROS VIATICOS CDMEX BMRCASH Ref. REFBNTC00871419		1,800.00 ✓			
14/JUN	14/JUN	W01 TRASPASO A TERCEROS PILAS RECARGABLES BMRCASH Ref. REFBNTC00871419		310.00 ✓		9,858.46	9,858.46
15/JUN	15/JUN	W01 TRASPASO A TERCEROS PAGO IMSS BMRCASH Ref. REFBNTC00871419		1,197.22 ✓			
15/JUN	15/JUN	W41 TRASPASO ENTRE CUENTAS TR PAGADORA HONORARIOS ISR BMRCASH Ref. REFBNTC00871419		6,915.00 ✓		1,746.24	1,746.24
22/JUN	22/JUN	W42 TRASPASO ENTRE CUENTAS TRASPASO PROPIOS BMRCASH Ref. REFBNTC00871419			30,000.00 ✓		
22/JUN	22/JUN	T17 SPEI ENVIADO BANORTE 2206238HONORARIOS INGLES Ref. 0000005830 072 00004189143133722879 002601002306220000005830 JAIME MELENDEZ RAMIREZ		6,095.00 ✓			
22/JUN	22/JUN	T17 SPEI ENVIADO SCOTIABANK 2206238HONORARIOS INGLES Ref. 0000006159 044 00044060185019184359		6,095.00 ✓			



No. Cuenta	0119764585
No. Cliente	C2931788

FECHA		COD. DESCRIPCIÓN	REFERENCIA	CARGOS	ABONOS	SALDO	
OPER	LIQ					OPERACIÓN	LIQUIDACIÓN
22/JUN	22/JUN	002601002306220000006159 BLANCA ALEJANDRINA CASTILLO LOPEZ T17 SPEI ENVIADO BANAMEX 2206238HONORARIOS INGLES Ref. 0000006296 002 00002080901894322749 002601002306220000006296 ISBAEL CRISTINA MUNOS ESCOBAR		6,095.00 ✓			
22/JUN	22/JUN	T17 SPEI ENVIADO BANAMEX 2206238HONORARIOS INGLES Ref. 0000006687 002 00002080903700221770 002601002306220000006687 002080903700221770		9,752.00 ✓			
22/JUN	22/JUN	W01 TRASPASO A TERCEROS DISCO DURO ACT FORMATIVAS BMRCASH Ref. REFBNTC00871419		1,366.48 ✓		2,342.76	2,342.76
26/JUN	26/JUN	W01 TRASPASO A TERCEROS VIATICOS SALTILLO BMRCASH Ref. REFBNTC00871419		150.00 ✓			
26/JUN	26/JUN	W01 TRASPASO A TERCEROS VIATICOS SALTILLO BMRCASH Ref. REFBNTC00871419		458.00 ✓		1,734.76	1,734.76
28/JUN	28/JUN	W42 TRASPASO ENTRE CUENTAS TRASPASO PROPIOS BMRCASH Ref. REFBNTC00871419			10,000.00 ✓		
28/JUN	28/JUN	T17 SPEI ENVIADO BANAMEX 2806238PAGO CAPACITACION Ref. 0000845809 002 00002060414700636007 002601002306280000845809 HUMBERTO GUAJARDO ACUNA		6,500.00 ✓		5,234.76	5,234.76
30/JUN	30/JUN	N06 PAGO CUENTA DE TERCERO BNET 2713277135 Transf a Instituto Ref. 7119799010			540.00 ✓		
30/JUN	30/JUN	W01 TRASPASO A TERCEROS GXC BMRCASH Ref. REFBNTC00871419		765.60 ✓			
30/JUN	30/JUN	W01 TRASPASO A TERCEROS POSGRADO MAYO BMRCASH Ref. REFBNTC00871419		1,500.00 ✓			
30/JUN	30/JUN	W01 TRASPASO A TERCEROS POSGRADO JUNIO BMRCASH Ref. REFBNTC00871419		1,500.00 ✓			
30/JUN	30/JUN	W05 COMISION CIE SICOCO JUN 2023 Ref. 2104946		296.27 ✓			
30/JUN	30/JUN	W06 IVA COMISION CIE SICOCO JUN 2023 Ref. 2104946		47.40 ✓		1,665.49	1,665.49

Total de Movimientos

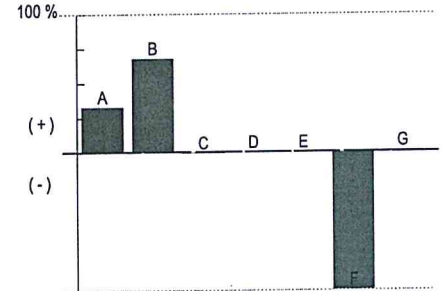
TOTAL IMPORTE CARGOS	144,026.09	TOTAL MOVIMIENTOS CARGOS	40
TOTAL IMPORTE ABONOS	97,982.79	TOTAL MOVIMIENTOS ABONOS	9



No. Cuenta	0119764585
No. Cliente	C2931788

Cuadro resumen y gráfico de movimientos del período

Concepto	Cantidad	Porcentaje	Columna
Saldo Inicial	47,708.79	33.12%	A
Depósitos / Abonos (+)	97,982.79	68.03%	B
Comisiones (-)	-725.51	-0.50%	C
Intereses a favor (+)	0.10	0.00%	D
Retiros efectivo (-)	0.00	0.00%	E
Otros cargos (-)	-144,026.09	-100.00%	F
Saldo Final	1,665.49	1.15%	G



Nota: En la columna "porcentaje" se señala con el 100% a la cantidad más alta, permitiéndole relacionarse porcentualmente con las demás.

Otros cargos: Ver detalle de movimientos

"Conforme a lo publicado el 15 de noviembre de 2017 en el Diario Oficial de la Federación, le informamos que a partir del 1° de enero 2018, el Impuesto sobre la Renta (ISR) a retener será de 0.46% en lugar del 0.58% que actualmente se retiene"

Los montos mínimos requeridos para los productos de inversión a plazo fijo son: Pagaré Liquidable al vencimiento MN. \$2,000.00, Certificado de Depósitos MN: \$5,000 (sujetos a cambio dependiendo de las variaciones del mercado). Para mayor información consulta la página de internet: <https://www.bbva.mx>



No. Cuenta	0119764585
No. Cliente	C2931788

Tiene 90 días naturales contados a partir de la fecha de corte o de la realización de la operación para presentar su aclaración en la sucursal donde radica su cuenta, o bien, llamando al Centro de Atención Telefónica al teléfono 55 5226 2663.

Con gusto atenderemos sus reclamaciones que ha presentado ante nuestra institución a través de Línea BBVA al teléfono 55 5226 2663 Ciudad de México, en caso de no recibir una respuesta satisfactoria dirigirse a:



Unidad Especializada de Atención a Clientes (UNE)

BBVA recibe las consultas, reclamaciones o aclaraciones, en su Unidad Especializada de Atención a Usuarios, ubicada en Lago Alberto 320 (entrada por Mariano Escobedo 303), Col. Granada, C.P. 11320, Alcaldía Miguel Hidalgo, Ciudad de México, México y por correo electrónico une.mx@bbva.com o teléfono 55 1998 8039, así como en cualquiera de sus sucursales u oficinas. En el caso de no obtener una respuesta satisfactoria, podrá acudir a la Comisión Nacional para la Protección y Defensa de los Usuarios de Servicios Financieros www.condusef.gob.mx y 55 5340 0999.

"Si desea recibir pagos a través de transferencias electrónicas de fondos interbancarias, deberá hacer del conocimiento de la persona que le enviará el o los pagos respectivos, el número de Cuenta que a continuación se indica: 2078001197645850 Clave Bancaria Estándar (CLABE), así como el nombre de este Banco."

Todas las tasas de interés están expresadas en terminos anuales.

"Únicamente están garantizados por el Instituto de Protección al Ahorro Bancarios (IPAB), los depósitos bancarios de dinero a la vista, retirables en días preestablecidos, de ahorro, y a plazo con previo aviso, así como los préstamos y créditos que acepte la Institución, hasta por el equivalente a cuatrocientas mil UDIS por persona, cualquiera que sea el número, tipo y clase de dichas obligaciones a su favor y a cargo de la Institución de banca múltiple."

www.ipab.org.mx



No. Cuenta	0119764585
No. Cliente	C2931788

Glosario de Abreviaturas

ADMON	ADMINISTRACION	DEP	DEPOSITO	MN	MONEDA NACIONAL
ANT	ANTERIOR	DESC/DESCTO	DESCUENTO	MOV	MOVIMIENTO
ANTIC	ANTICIPADA	DEV/DEVOL	DEVOLUCION	MOVMTOS	MOVIMIENTOS
ANUL	ANULACION	DIF	DIFERENCIA	MDB	MULTIPOSITO
APORT	APORTACION	DIN	DINERO	N/A	NO APLICA
AUT	AUTOMATICO	DISP	DISPOSICION	OPER	OPERACION
BCA	BANCA	DLLS	DOLARES	OPS	OPERACIONES
BCOS	BANCOS	DOC	DOCUMENTO	ORD	ORDEN
BMOV	BBVA MÉXICO	ELECT	ELECTRONICA	P/PAG	PAGO
BONIF	BONIFICACION	EMP	EMPRESARIAL	PAT	PATRIMONIAL
COD.	CODIGO DE LEYENDA	EXTEM	EXTEMPORANEA	REDESC	REDESCUENTO
CAJ	CAJERO	EXT	EXTRANJERO	RFC	REGISTRO FEDERAL DE CONTRIBUYENTES
CANC	CANCELACION	FALLEC	FALLECIMIENTO	REF.	REFERENCIA
CGO	CARGO	FALT	FALTANTE	RESP	RESPONSABILIDAD
CW	CASH WINDOWS	GAT	GANANCIA ANUAL TOTAL	RET	RETIRO
CH/CHQ	CHEQUE	GAR/GTIA	GARANTIA	REV	REVERSO
CI	COBRO INMEDIATO	GPO	GRUPO	SBC	SALVO BUEN COBRO
COMER	COMERCIO	HONOR	HONORARIOS	SEG	SEGURO
COM	COMISION	IVA	IMPUESTO AL VALOR AGREGADO	SERV	SERVICIO
CIE	CONCENTRACION INMEDIATO	ISR	IMPUESTO SOBRE LA RENTA	SOBR	SOBREGIRO
	EMPRESARIAL	INDEMN	INDEMNIZACION	SOC	SOCIEDADES
CONF	CONFIRMACION	INF	INFORMACION	TARJ	TARJETA
CONS	CONSULTA	INSP	INSPECCION	TDC	TARJETA DE CREDITO
CONV	CONVENIO	INT	INTERESES	TDE	TARJETA DE DEBITO EMPRESARIAL
CORREC	CORRECCION	INTS	INTERESES	TPV	TERMINAL PUNTO DE VENTA
CRED	CREDITO	INT/INTNAL	INTERNACIONAL	TIB	TESORERIA INTEGRAL BANCARIA
CTA	CUENTA	INV	INVERSION	TRANS	TRANSFERENCIA
CED	CUENTA EN DOLARES	LIQ	LIQUIDACION	TRASP	TRASPASO
DCD	DINAMICA DE CONVERSION DE DIVISAS	MP	MARCA PROPIA	VTAS	VENTAS
		MDO	MERCADO		



No. Cuenta	0119764585
No. Cliente	C2931788

Cuida el medio ambiente consultando tu estado de cuenta en www.bbva.mx recuerda que el medio ambiente es responsabilidad de todos



Nombre del Receptor : INSTITUTO TECNOLOGICO SUPERIOR DE SAN PEDRO DE LAS COLONIAS
Código Postal de Domicilio Fiscal : 27800
Regimen Fiscal : 601 - General de Ley Personas Morales
Uso de CFDI : G03 - Gastos en general.
Exportacion : 01 - No aplica

Folio Fiscal:

F33BA37E-AFE4-49DF-A3C1-D78D6A680DEA

Certificado

00001000000509478830

Sello Digital

ZShBEwsZOBcQAViIvoULGJluCTBMLIMn7apqH4qBTfDYfSLZqRNstS+DMdh8VfYnNPdk5WNVVVICMGD0i9wU40MXxZbMTneg2JFxyNKPoiKMHKokUHQ4MCVSHuuh5R6S/YR53/cO7tm2LpB0HXMCJI/nB0wuL3rTzS+ZT62DlwWerQn12t4z0mP+TEQnHukP2M1S0fFtA/tjQytUI9Ni6aQflodKya08DIUTL7d5acqA/+mYSRPFQa/2fniEMVKJ2gZ/PUxNnymhLOTvh9cjOnOcFvc1RTL6e2aUI2zOYA/O4lvnrPJCI03yldMgH6QNb0Nfx4C/epBgJ+PEahrBA==

Sello SAT

kAHXJsp7ytwy36r/IXjoCUSZFW7gDNADvktq+RzaPRhB6MAstimveH81nvaeHiuUvF7M0xYDwGhPln5X7vKOgOw3udzsELLraPCQg2YwU9Bp1qDoKsuCxmgKClqj8umMNiFoFedq+Stf9nKt53MMsTBPVwRYWPwW4Gv3QyFuKIXeyEB4Nrs8SUxOYCjkiOMbBCqcnar13f9nCPGoCw9V20gPmUEyblQnI8uxrTyNhmzor9k40gU8KTcZDZXogHu76spBbUVccl+Sipr6eMf0xqMwBWrLff+7FdTcSiknomgDhYdN6k1VTteL6+dkfhisbjdlWuJ7nnG11k4vyGgg==

No. de Serie del Certificado del SAT: 00001000000505619865

Fecha y hora de certificación: 2023-07-01T02:39:28

Cadena Original del complemento de certificación digital del SAT:

||1.1|F33BA37E-AFE4-49DF-A3C1-D78D6A680DEA|2023-07-01T02:39:28|ZShBEwsZOBcQAViIvoULGJluCTBMLIMn7apqH4qBTfDYfSLZqRNstS+DMdh8VfYnNPdk5WNVVVICMGD0i9wU40MXxZbMTneg2JFxyNKPoiKMHKokUHQ4MCVSHuuh5R6S/YR53/cO7tm2LpB0HXMCJI/nB0wuL3rTzS+ZT62DlwWerQn12t4z0mP+TEQnHukP2M1S0fFtA/tjQytUI9Ni6aQflodKya08DIUTL7d5acqA/+mYSRPFQa/2fniEMVKJ2gZ/PUxNnymhLOTvh9cjOnOcFvc1RTL6e2aUI2zOYA/O4lvnrPJCI03yldMgH6QNb0Nfx4C/epBgJ+PEahrBA=|00001000000505619865||

Este documento es una representación impresa de un CFDI.



Emitido en
Ciudad de México, México a 01 de Julio de 2023 a las 02:25:35


"Por Disposición Oficial si recibes o envías transferencias de fondos nacionales en moneda extranjera y transferencias de fondos internacionales, BBVA está obligado a compartir en la plataforma del Banco de México para consulta y obtención de otras Entidades Financieras la información correspondiente a esas operaciones y a tu identificación como Cliente, misma que BBVA deberá consultar durante el tiempo que mantengas una relación jurídica con esta Institución, por lo que si efectúas o recibes dichas operaciones se entenderá que otorgas tu consentimiento para ello."

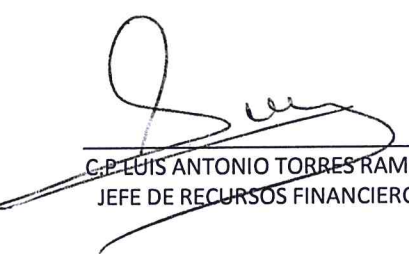
Régimen Fiscal:
Régimen General de Ley Personas Morales

Periodo del 1 al 30 de Junio del 2023

Saldo según nuestros libros al 30 de Junio del 2023	343,517.11
Más:	
Importe de cheques expedidos no cobrados hasta el 30 de Junio del 2023	-
Mas:	
Cargos nuestros no correspondidos por el Banco	
Abono nuestro no reconocido por el Banco	
Menos:	
Cargos del Banco no correspondidos por nosotros	
Más:	
Abonos del Banco no correspondidos por nosotros	
TOTAL	343,517.11
Según estado de cuenta del Banco al 30 de Junio del 2023	343,517.11

DIFERENCIA


C.P JOSE GILBERTO FERNIZA GARZA
DIRECTOR GENERAL


C.P LUIS ANTONIO TORRES RAMIREZ
JEFE DE RECURSOS FINANCIEROS

Instituto Tecnológico Superior de San Pedro

Instituto Tecnológico Superior de San Pedro

AUXILIAR DE CUENTAS POR MOVIMIENTO

Del 1 de Junio del 2023 al 30 de Junio del 2023

Colectiva: CB00048 BBVA BANCOMER 0118041903

Cuenta: 1112105 Bancos Moneda Nacional - Cuentas Bancarias

Saldo Inicial: \$343,517.11

Saldo Final: \$343,517.11

Fecha	Tipo Póliza	Número Póliza	Documento	Número Cheque	Beneficiario	Descripción	Cargo	Abono
							0	0

TOTAL GENERAL: \$0.00 \$0.00



Conciliación de la Cuenta Bancaria de cheques
No. 0117176902 BBVA



Periodo del 1 al 30 de Junio del 2023

Saldo según nuestros libros al 30 de Junio del 2023	1,869.75
Más:	
Importe de cheques expedidos no cobrados hasta el 30 de Junio del 2023	-
Mas:	
Cargos nuestros no correspondidos por el Banco	
Abono nuestro no reconocido por el Banco	
Menos:	
Cargos del Banco no correspondidos por nosotros	
Más:	
Abonos del Banco no correspondidos por nosotros	
TOTAL	1,869.75
Según estado de cuenta del Banco al 30 de Junio del 2023	1,869.75

DIFERENCIA

-



C.P. JOSE GILBERTO FERNIZA GARZA
DIRECTOR GENERAL



C.P. LUIS ANTONIO TORRES RAMIREZ
JEFE DE RECURSOS FINANCIEROS

Instituto Tecnológico Superior de San Pedro
Instituto Tecnológico Superior de San Pedro
AUXILIAR DE CUENTAS POR MOVIMIENTO

Del 1 de Junio del 2023 al 30 de Junio del 2023

Saldo Inicial: \$1,595.94
 Saldo Final: \$1,869.75

Colectiva: CB00038 BBVA BANCOMER 0117176902
Cuenta: 1112105 Bancos Moneda Nacional - Cuentas Bancarias

Fecha	Tipo Póliza	Número Póliza	Documento	Número Cheque	Beneficiario	Descripción	Cargo	Abono
14/06/2023	DIARIO	3699				TRASPASO ENTRE CUENTA FEDERAL A CUENTA PAGADORA DEL INSTITUTO - BBVA BANCOMER 0117176902	122,290	0
14/06/2023	DIARIO	3767		14062023		TRASPASO ENTRE CUENTA PAGADORA DEL INSTITUTO - BBVA BANCOMER 0117176902	122,290	0
15/06/2023	EGRESO	661	726	1064	IMSS E INFORNAVIT	PAGO DEL MES DE MAYO DEL 2023 (CARGO DE LA CTA BBVA BANCOMER 0117176902) - BBVA BANCOMER 0117176902	0	244,567
15/06/2023	DIARIO	3634				TRASPASO ENTRE CUENTAS PROPIAS DEL INSTITUTO - BBVA BANCOMER 0117176902	6,915	0
15/06/2023	DIARIO	3700		15062023		TRASPASO ENTRE CUENTA FEDERAL A CUENTA PAGADORA DEL INSTITUTO - BBVA BANCOMER 0117176902	132,195	0
15/06/2023	DIARIO	3768		15062023		TRASPASO ENTRE CUENTA ESTATAL A CUENTA PAGADORA DEL INSTITUTO - BBVA BANCOMER 0117176902	134,996	0
15/06/2023	DIARIO	3769		15062023		TRASPASO ENTRE CUENTA ESTATAL A CUENTA PAGADORA DEL INSTITUTO - BBVA BANCOMER 0117176902	2,360	0
15/06/2023	DIARIO	3770		150623		TRASPASO ENTRE CUENTA ESTATAL A CUENTA PAGADORA DEL INSTITUTO - BBVA BANCOMER 0117176902	2,000	0
15/06/2023	DIARIO	4263		12166317 7521		PAGO DE IMPUESTOS SOBRE LA RENTA, RETENCIÓN POR SALARIOS, ASIMILADOS Y SERVICIOS PERSONALES, CORRESPONDIENTES AL MES DE MAYO DE 2023 - BBVA BANCOMER 0117176902	0	266,330
15/06/2023	DIARIO	4264		12166317 7288		pago de impuestos sobre la renta, retención por servicios profesionales correspondientes al mes de mayo de 2023 - BBVA BANCOMER 0117176902	0	11,275
TOTAL GENERAL:							\$522,446.00	\$522,172.19



INSTITUTO TECNOLOGICO SUPERIOR DE SAN PEDRO DE LAS
 COLO
 CALZADA DEL TECNOLOGICO 53
 SAN PEDRO DE LAS COL
 SAN PEDRO
 COA MEXICO CP 27800

DOMICILIO FISCAL
 CALZADA DEL TECNOLOGICO 53
 SAN PEDRO DE LAS COL
 SAN PEDRO COA CP 27800

Periodo	DEL 01/06/2023 AL 30/06/2023
Fecha de Corte	30/06/2023
No. de Cuenta	0117176902
No. de Cliente	C2931788
R.F.C	ITS0508192RA
No. Cuenta CLABE	012420001171769025

SUCURSAL : 0387 SAN PEDRO CENTRO
 DIRECCION: AVE. GUERRERO 49 COL. CENTRO MEX CU
 PLAZA: SAN PEDRO DE LAS COL
 TELEFONO: 7720019

Información Financiera

MONEDA NACIONAL

Rendimiento	
Saldo Promedio	1,742.39
Días del Periodo	30
Tasa Bruta Anual	% 0.000
Saldo Promedio Gravable	1,742.39
Intereses a Favor (+)	0.00
ISR Retenido (-)	0.00
Comisiones de la cuenta	
Cheques pagados	0 0.00
Manejo de Cuenta	0.00
Anualidad	0.00
Operaciones	0 0.00
Total Comisiones	0.00
Cargos Objetados	0 0.00
Abonos Objetados	0 0.00

Comportamiento	
Saldo de Liquidación Inicial	1,595.94
Saldo de Operación Inicial	1,595.94
Depósitos / Abonos (+)	7 522,446.00
Retiros / Cargos (-)	3 522,172.19
Saldo Final (+)	1,869.75
Saldo de Operación Final	1,869.75
Saldo Promedio Mínimo Mensual Hasta:	0

Otros productos incluidos en el estado de cuenta (Inversiones)

Contrato	Producto	Tasa de Interes anual	GAT	GAT	Total de comisiones
			Nominal	Real	
N/A	N/A	N/A	Antes de Impuestos		N/A
N/A	N/A	N/A	N/A	N/A	N/A

Detalle de Movimientos Realizados

FECHA		COD. DESCRIPCIÓN	REFERENCIA	CARGOS	ABONOS	SALDO	
OPER	LIQ					OPERACIÓN	LIQUIDACIÓN
14/JUN	14/JUN	W42 TRASPASO ENTRE CUENTAS			122,290.00		
		TR PAGADORA PAGO IMSS BMRCASH Ref. REFBNTC00871419					
14/JUN	14/JUN	W42 TRASPASO ENTRE CUENTAS			122,290.00		

Estimado Cliente,
Su Estado de Cuenta ha sido modificado y ahora tiene más detalle de información.
También le informamos que su Contrato ha sido modificado,
el cual puede consultarlo en cualquier sucursal o www.bbva.mx
Con BBVA adelante.



No. Cuenta	0117176902
No. Cliente	C2931788

FECHA		COD. DESCRIPCIÓN	REFERENCIA	CARGOS	ABONOS	SALDO	
OPER	LIQ					OPERACIÓN	LIQUIDACIÓN
		TRASPASO PAGADORA PAGO IMSS BMRCASH Ref. REFBNTC00871419					
14/JUN	14/JUN	X01 IMSS/INF/AFORE VIA ELECT.		244,567.19		1,608.75	1,608.75
		PAGO SIPARE A3911951103 202305 118857 Ref. 165N144251					
15/JUN	15/JUN	W42 TRASPASO ENTRE CUENTAS			132,195.00		
		TR PAGADORA IST BMRCASH Ref. REFBNTC00871419					
15/JUN	15/JUN	W42 TRASPASO ENTRE CUENTAS			134,396.00		
		TR PAGADORA ISR BMRCASH Ref. REFBNTC00871419					
15/JUN	15/JUN	W42 TRASPASO ENTRE CUENTAS			2,360.00		
		TR PAGADORA ISR HONORARIOS BMRCASH Ref. REFBNTC00871419					
15/JUN	15/JUN	W42 TRASPASO ENTRE CUENTAS			2,000.00		
		TR PAGADORA ISR HONORARIOS BMRCASH Ref. REFBNTC00871419					
15/JUN	15/JUN	W42 TRASPASO ENTRE CUENTAS			6,915.00		
		TR PAGADORA HONORARIOS ISR BMRCASH Ref. REFBNTC00871419					
15/JUN	15/JUN	P14 SAT		11,275.00			
		REF:04233HN2600038938408 CIE:0844985 Ref. GUIA:1890262					
15/JUN	15/JUN	P14 SAT		266,330.00		1,869.75	1,869.75
		REF:04233HNC960038934448 CIE:0844985 Ref. GUIA:1909435					

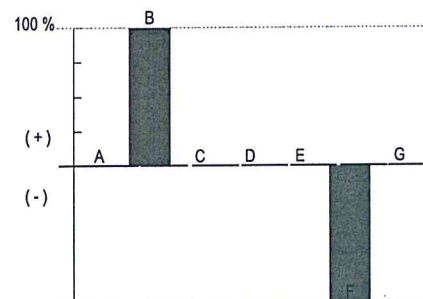
Total de Movimientos

TOTAL IMPORTE CARGOS	522,172.19	TOTAL MOVIMIENTOS CARGOS	3
TOTAL IMPORTE ABONOS	522,446.00	TOTAL MOVIMIENTOS ABONOS	7

No. Cuenta	0117176902
No. Cliente	C2931788

Cuadro resumen y gráfico de movimientos del período

Concepto	Cantidad	Porcentaje	Columna
Saldo Inicial	1,595.94	0.30%	A
Depósitos / Abonos (+)	522,446.00	100.00%	B
Comisiones (-)	0.00	0.00%	C
Intereses a favor (+)	0.00	0.00%	D
Retiros efectivo (-)	0.00	0.00%	E
Otros cargos (-)	-522,172.19	-99.94%	F
Saldo Final	1,869.75	0.35%	G



Nota: En la columna "porcentaje" se señala con el 100% a la cantidad más alta, permitiéndole relacionarse porcentualmente con las demás.

Otros cargos: Ver detalle de movimientos

"Conforme a lo publicado el 15 de noviembre de 2017 en el Diario Oficial de la Federación, le informamos que a partir del 1° de enero 2018, el Impuesto sobre la Renta (ISR) a retener será de 0.46% en lugar del 0.58% que actualmente se retiene"

Los montos mínimos requeridos para los productos de inversión a plazo fijo son: Pagaré Liquidable al vencimiento MN. \$2,000.00, Certificado de Depósitos MN: \$5,000 (sujetos a cambio dependiendo de las variaciones del mercado). Para mayor información consulta la página de internet: <https://www.bbva.mx>

No. Cuenta	0117176902
No. Cliente	C2931788

Tiene 90 días naturales contados a partir de la fecha de corte o de la realización de la operación para presentar su aclaración en la sucursal donde radica su cuenta, o bien, llamando al Centro de Atención Telefónica al teléfono 55 5226 2663.

Con gusto atenderemos sus reclamaciones que ha presentado ante nuestra institución a través de Línea BBVA al teléfono 55 5226 2663 Ciudad de México, en caso de no recibir una respuesta satisfactoria dirigirse a:



Unidad Especializada de Atención a Clientes (UNE)

BBVA recibe las consultas, reclamaciones o aclaraciones, en su Unidad Especializada de Atención a Usuarios, ubicada en Lago Alberto 320 (entrada por Mariano Escobedo 303), Col. Granada, C.P. 11320, Alcaldía Miguel Hidalgo, Ciudad de México, México y por correo electrónico une.mx@bbva.com o teléfono 55 1998 8039, así como en cualquiera de sus sucursales u oficinas. En el caso de no obtener una respuesta satisfactoria, podrá acudir a la Comisión Nacional para la Protección y Defensa de los Usuarios de Servicios Financieros www.condusef.gob.mx y 55 5340 0999.

"Si desea recibir pagos a través de transferencias electrónicas de fondos interbancarias, deberá hacer del conocimiento de la persona que le enviará el o los pagos respectivos, el número de Cuenta que a continuación se indica: 2420001171769025 Clave Bancaria Estándar (CLABE), así como el nombre de este Banco."

Todas las tasas de interés están expresadas en terminos anuales.

"Únicamente están garantizados por el Instituto de Protección al Ahorro Bancarios (IPAB), los depósitos bancarios de dinero a la vista, retirables en días preestablecidos, de ahorro, y a plazo con previo aviso, así como los préstamos y créditos que acepte la Institución, hasta por el equivalente a cuatrocientas mil UDIS por persona, cualquiera que sea el número, tipo y clase de dichas obligaciones a su favor y a cargo de la Institución de banca múltiple."

www.ipab.org.mx



No. Cuenta	0117176902
No. Cliente	C2931788

Glosario de Abreviaturas

ADMON	ADMINISTRACION	DEP	DEPOSITO	MN	MONEDA NACIONAL
ANT	ANTERIOR	DESC/DESCTO	DESCUENTO	MOV	MOVIMIENTO
ANTIC	ANTICIPADA	DEV/DEVOL	DEVOLUCION	MOVMTOS	MOVIMIENTOS
ANUL	ANULACION	DIF	DIFERENCIA	MDB	MULTIPOSITO
APORT	APORTACION	DIN	DINERO	N/A	NO APLICA
AUT	AUTOMATICO	DISP	DISPOSICION	OPER	OPERACION
BCA	BANCA	DLLS	DOLARES	OPS	OPERACIONES
BCOS	BANCOS	DOC	DOCUMENTO	ORD	ORDEN
BMOV	BBVA MÉXICO	ELECT	ELECTRONICA	P/PAG	PAGO
BONIF	BONIFICACION	EMP	EMPRESARIAL	PAT	PATRIMONIAL
COD.	CODIGO DE LEYENDA	EXTEM	EXTEMPORANEA	REDESC	REDESCUENTO
CAJ	CAJERO	EXT	EXTRANJERO	RFC	REGISTRO FEDERAL DE
CANC	CANCELACION	FALLEC	FALLECIMIENTO		CONTRIBUYENTES
CGO	CARGO	FALT	FALTANTE	REF.	REFERENCIA
CW	CASH WINDOWS	GAT	GANANCIA ANUAL TOTAL	RESP	RESPONSABILIDAD
CH/CHQ	CHEQUE	GAR/GTIA	GARANTIA	RET	RETIRO
CI	COBRO INMEDIATO	GPO	GRUPO	REV	REVERSO
COMER	COMERCIO	HONOR	HONORARIOS	SBC	SALVO BUEN COBRO
COM	COMISION	IVA	IMPUESTO AL VALOR AGREGADO	SEG	SEGURO
CIE	CONCENTRACION INMEDIATO	ISR	IMPUESTO SOBRE LA RENTA	SERV	SERVICIO
	EMPRESARIAL	INDEMN	INDEMNIZACION	SOBR	SOBREGIRO
CONF	CONFIRMACION	INF	INFORMACION	SOC	SOCIEDADES
CONS	CONSULTA	INSP	INSPECCION	TARJ	TARJETA
CONV	CONVENIO	INT	INTERESES	TDC	TARJETA DE CREDITO
CORREC	CORRECCION	INTS	INTERESES	TDE	TARJETA DE DEBITO EMPRESARIAL
CRED	CREDITO	INT/INTNAL	INTERNACIONAL	TPV	TERMINAL PUNTO DE VENTA
CTA	CUENTA	INV	INVERSION	TIB	TESORERIA INTEGRAL BANCARIA
CED	CUENTA EN DOLARES	LIQ	LIQUIDACION	TRANS	TRANSFERENCIA
DCD	DINAMICA DE CONVERSION	MP	MARCA PROPIA	TRASP	TRASPASO
	DE DIVISAS	MDO	MERCADO	VTAS	VENTAS

No. Cuenta	0117176902
No. Cliente	C2931788

Cuida el medio ambiente consultando tu estado de cuenta en www.bbva.mx recuerda que el medio ambiente es responsabilidad de todos



Nombre del Receptor : INSTITUTO TECNOLOGICO SUPERIOR DE SAN PEDRO DE LAS COLONIAS
Código Postal de Domicilio Fiscal : 27800
Regimen Fiscal : 601 - General de Ley Personas Morales
Uso de CFDI : G03 - Gastos en general.
Exportacion : 01 - No aplica

Folio Fiscal:	Certificado
0059A285-E3FF-415E-8F9A-E4CE9E7BBE21	00001000000509478830

Sello Digital
 OqSTzm/Ji09c3OYoi2S3BjAL0d06U1Uv6XfVDUPH6/3zBIBcaY78ofgdgpYKdkB9unmUmQPpyZWWQeylFOFT7OnaTum4RrsG7fhEP7pEL0+Afi0d56L/v9+uF6pH7ww+KCvc39IBZLG1suU69+G9ExWyyxk8UMk6G8n3C9MnleJ4XyXwslGYv1el1hHZvLQK3VVUKRUflbLhall36RBtW2p+Pw5tHKEyVEMWqYJukp1rmcZnAO4qDF/54niqZ8t+bS0IX5s0z5o6BZ9/Y85Wwe3gqPa0WvrHrYL2dDkNH3Off+YvXNW4glhHy65xYOH7SllacRXSrOn8nrMu3fAwqfg==

Sello SAT
 PeUr6wNRMj0rziqA3k+eBTH5xb8nJnqO+VUkXYlmch987ry4zq9rGu1u5kR6vRH5WqHHF3Qspaq7tFBBO+jxd+Xw7++chbo7Bi0/CHLx0W7Fnrc/SIZ6mWmeap4Tiw1PJ04vRBjZwQTE3sqve86jVCTItEtWigFKZL5Uh1mwGY4ONq8iYEHBYEgwZjCkIXJWRaQQdmDgabn9rPflZuSos+DOPlxrv7awXYr2FhnQKKjN43sdLWMFeFXITJoGuZxLEOQvDluis6dA4P3cLg3beZY5cDUBky8mbdMsPahUEDybYYTvt8tWYvA2s9XkXcFjqIXpJiRwLlm7rlWaztQ88g==

No. de Serie del Certificado del SAT: 00001000000505619865 **Fecha y hora de certificación:** 2023-07-01T02:38:52

Cadena Original del complemento de certificación digital del SAT:
 [|1.1|0059A285-E3FF-415E-8F9A-E4CE9E7BBE21|2023-07-01T02:38:52|OqSTzm/Ji09c3OYoi2S3BjAL0d06U1Uv6XfVDUPH6/3zBIBcaY78ofgdgpYKdkB9unmUmQPpyZWWQeylFOFT7OnaTum4RrsG7fhEP7pEL0+Afi0d56L/v9+uF6pH7ww+KCvc39IBZLG1suU69+G9ExWyyxk8UMk6G8n3C9MnleJ4XyXwslGYv1el1hHZvLQK3VVUKRUflbLhall36RBtW2p+Pw5tHKEyVEMWqYJukp1rmcZnAO4qDF/54niqZ8t+bS0IX5s0z5o6BZ9/Y85Wwe3gqPa0WvrHrYL2dDkNH3Off+YvXNW4glhHy65xYOH7SllacRXSrOn8nrMu3fAwqfg==|00001000000505619865|]



Este documento es una representación impresa de un CFDI.

Emitido en
 Ciudad de México, México a 01 de Julio de 2023 a las 02:25:36

"Por Disposición Oficial si recibes o envías transferencias de fondos nacionales en moneda extranjera y transferencias de fondos internacionales, BBVA está obligado a compartir en la plataforma del Banco de México para consulta y obtención de otras Entidades Financieras la información correspondiente a esas operaciones y a tu identificación como Cliente, misma que BBVA deberá consultar durante el tiempo que mantengas una relación jurídica con esta Institución, por lo que si efectúas o recibes dichas operaciones se entenderá que otorgas tu consentimiento para ello."

Régimen Fiscal:
Régimen General de Ley Personas Morales



**Conciliación de la Cuenta Bancaria de cheques
No. 0119501487 de BBVA Bancomer**





Periodo del 1 al 30 de Junio del 2023

Saldo según nuestros libros al 30 de Junio del 2023	20,000.01
Más:	
Importe de cheques expedidos no cobrados hasta el 30 de Junio del 2023	-
Mas:	
Cargos nuestros no correspondidos por el Banco	
Menos:	
Cargos del Banco no correspondidos por nosotros	
Más:	
Abonos del Banco no correspondidos por nosotros	
TOTAL	20,000.01
Según estado de cuenta del Banco al 30 de Junio del 2023	20,000.01

DIFERENCIA

-


C.P JOSE GILBERTO FERNIZA GARZA
DIRECTOR GENERAL


C.P LUIS ANTONIO TORRES RAMIREZ
JEFE DE RECURSOS FINANCIEROS

Instituto Tecnológico Superior de San Pedro
Instituto Tecnológico Superior de San Pedro
AUXILIAR DE CUENTAS POR MOVIMIENTO

Del 1 de Junio del 2023 al 30 de Junio del 2023

Colectiva: CB00058 BBVA BANCOMER 0119501487
 Cuenta: 1112105 Bancos Moneda Nacional - Cuentas Bancarias

Saldo Inicial: \$20,000.01
 Saldo Final: \$20,000.01

Fecha	Tipo Póliza	Número Póliza	Documento	Número Cheque	Beneficiario	Descripción	Cargo	Abono
TOTAL GENERAL:							0	0

\$0.00 **\$0.00**



INSTITUTO TECNOLOGICO SUPERIOR DE SAN PEDRO DE LAS
COLO
CALZADA DEL TECNOLOGICO 53
SAN PEDRO DE LAS COL
SAN PEDRO
COA MEXICO CP 27800

DOMICILIO FISCAL
CALZADA DEL TECNOLOGICO 53
SAN PEDRO DE LAS COL
SAN PEDRO COA CP 27800

Información Financiera

Rendimiento		
Saldo Promedio		20,000.01
Días del Periodo		30
Tasa Bruta Anual	%	0.000
Saldo Promedio Gravable		20,000.01
Intereses a Favor (+)		0.00
ISR Retenido (-)		0.00
Comisiones de la cuenta		
Cheques pagados	0	0.00
Manejo de Cuenta		0.00
Anualidad		0.00
Operaciones	0	0.00
Total Comisiones		0.00
Cargos Objetados	0	0.00
Abonos Objetados	0	0.00

Periodo	DEL 01/06/2023 AL 30/06/2023
Fecha de Corte	30/06/2023
No. de Cuenta	0119501487
No. de Cliente	C2931788
R.F.C	ITS0508192RA
No. Cuenta CLABE	012420001195014879

SUCURSAL : 0387 SAN PEDRO CENTRO
DIRECCION: AVE. GUERRERO 49 COL. CENTRO MEX CU
PLAZA: SAN PEDRO DE LAS COL
TELEFONO: 7720019

MONEDA NACIONAL

Comportamiento	
Saldo de Liquidación Inicial	20,000.01
Saldo de Operación Inicial	20,000.01
Depósitos / Abonos (+)	0 0.00
Retiros / Cargos (-)	0 0.00
Saldo Final (+)	20,000.01
Saldo de Operación Final	20,000.01
Saldo Promedio Mínimo Mensual Hasta:	0

Otros productos incluidos en el estado de cuenta (Inversiones)

Contrato	Producto	Tasa de Interés anual	GAT	GAT	Total de comisiones
			Nominal	Real	
Antes de Impuestos					
N/A	N/A	N/A	N/A	N/A	N/A

Total de Movimientos

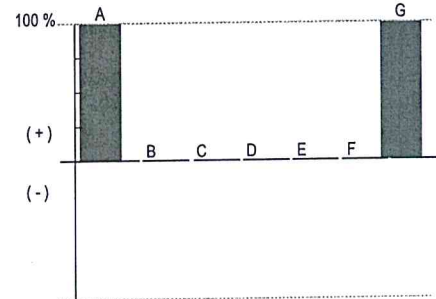
TOTAL IMPORTE CARGOS	0.00	TOTAL MOVIMIENTOS CARGOS	0
TOTAL IMPORTE ABONOS	0.00	TOTAL MOVIMIENTOS ABONOS	0

Estimado Cliente,
Su Estado de Cuenta ha sido modificado y ahora tiene más detalle de información.
También le informamos que su Contrato ha sido modificado,
el cual puede consultarlo en cualquier sucursal o www.bbva.mx
Con BBVA adelante.

No. Cuenta	0119501487
No. Cliente	C2931788

Cuadro resumen y gráfico de movimientos del período

Concepto	Cantidad	Porcentaje	Columna
Saldo Inicial	20,000.01	100.00%	A
Depósitos / Abonos (+)	0.00	0.00%	B
Comisiones (-)	0.00	0.00%	C
Intereses a favor (+)	0.00	0.00%	D
Retiros efectivo (-)	0.00	0.00%	E
Otros cargos (-)	0.00	0.00%	F
Saldo Final	20,000.01	100.00%	G



Nota: En la columna "porcentaje" se señala con el 100% a la cantidad más alta, permitiéndole relacionarse porcentualmente con las demás.

Otros cargos: Ver detalle de movimientos

"Conforme a lo publicado el 15 de noviembre de 2017 en el Diario Oficial de la Federación, le informamos que a partir del 1° de enero 2018, el Impuesto sobre la Renta (ISR) a retener será de 0.46% en lugar del 0.58% que actualmente se retiene"

Los montos mínimos requeridos para los productos de inversión a plazo fijo son: Pagaré Liquidable al vencimiento MN. \$2,000.00, Certificado de Depósitos MN: \$5,000 (sujetos a cambio dependiendo de las variaciones del mercado). Para mayor información consulta la página de internet: <https://www.bbva.mx>

No. Cuenta	0119501487
No. Cliente	C2931788

Tiene 90 días naturales contados a partir de la fecha de corte o de la realización de la operación para presentar su aclaración en la sucursal donde radica su cuenta, o bien, llamando al Centro de Atención Telefónica al teléfono 55 5226 2663.

Con gusto atenderemos sus reclamaciones que ha presentado ante nuestra institución a través de Línea BBVA al teléfono 55 5226 2663 Ciudad de México, en caso de no recibir una respuesta satisfactoria dirigirse a:



Unidad Especializada de Atención a Clientes (UNE)

BBVA recibe las consultas, reclamaciones o aclaraciones, en su Unidad Especializada de Atención a Usuarios, ubicada en Lago Alberto 320 (entrada por Mariano Escobedo 303), Col. Granada, C.P. 11320, Alcaldía Miguel Hidalgo, Ciudad de México, México y por correo electrónico une.mx@bbva.com o teléfono 55 1998 8039, así como en cualquiera de sus sucursales u oficinas. En el caso de no obtener una respuesta satisfactoria, podrá acudir a la Comisión Nacional para la Protección y Defensa de los Usuarios de Servicios Financieros www.condusef.gob.mx y 55 5340 0999.

"Si desea recibir pagos a través de transferencias electrónicas de fondos interbancarias, deberá hacer del conocimiento de la persona que le enviará el o los pagos respectivos, el número de Cuenta que a continuación se indica: 2420001195014879 Clave Bancaria Estándar (CLABE), así como el nombre de este Banco."

Todas las tasas de interés están expresadas en terminos anuales.

"Únicamente están garantizados por el Instituto de Protección al Ahorro Bancarios (IPAB), los depósitos bancarios de dinero a la vista, retirables en días preestablecidos, de ahorro, y a plazo con previo aviso, así como los préstamos y créditos que acepte la Institución, hasta por el equivalente a cuatrocientas mil UDIS por persona, cualquiera que sea el número, tipo y clase de dichas obligaciones a su favor y a cargo de la Institución de banca múltiple."

www.ipab.org.mx

No. Cuenta	0119501487
No. Cliente	C2931788

Glosario de Abreviaturas

ADMON	ADMINISTRACION	DEP	DEPOSITO	MN	MONEDA NACIONAL
ANT	ANTERIOR	DESC/DESCTO	DESCUENTO	MOV	MOVIMIENTO
ANTIC	ANTICIPADA	DEV/DEVOL	DEVOLUCION	MOVMTOS	MOVIMIENTOS
ANUL	ANULACION	DIF	DIFERENCIA	MDB	MULTIPOSITO
APORT	APORTACION	DIN	DINERO	N/A	NO APLICA
AUT	AUTOMATICO	DISP	DISPOSICION	OPER	OPERACION
BCA	BANCA	DLLS	DOLARES	OPS	OPERACIONES
BCOS	BANCOS	DOC	DOCUMENTO	ORD	ORDEN
BMOV	BBVA MÉXICO	ELECT	ELECTRONICA	P/PAG	PAGO
BONIF	BONIFICACION	EMP	EMPRESARIAL	PAT	PATRIMONIAL
COD.	CODIGO DE LEYENDA	EXTM	EXTEMPORANEA	REDESC	REDESCUENTO
CAJ	CAJERO	EXT	EXTRANJERO	RFC	REGISTRO FEDERAL DE CONTRIBUYENTES
CANC	CANCELACION	FALLEC	FALLECIMIENTO	REF.	REFERENCIA
CGO	CARGO	FALT	FALTANTE	RESP	RESPONSABILIDAD
CW	CASH WINDOWS	GAT	GANANCIA ANUAL TOTAL	RET	RETIRO
CH/CHQ	CHEQUE	GAR/GTIA	GARANTIA	REV	REVERSO
CI	COBRO INMEDIATO	GPO	GRUPO	SBC	SALVO BUEN COBRO
COMER	COMERCIO	HONOR	HONORARIOS	SEG	SEGURO
COM	COMISION	IVA	IMPUESTO AL VALOR AGREGADO	SERV	SERVICIO
CIE	CONCENTRACION INMEDIATO EMPRESARIAL	ISR	IMPUESTO SOBRE LA RENTA	SOBR	SOBREGIRO
CONF	CONFIRMACION	INDEMN	INDEMNIZACION	SOC	SOCIEDADES
CONS	CONSULTA	INF	INFORMACION	TARJ	TARJETA
CONV	CONVENIO	INSP	INSPECCION	TDC	TARJETA DE CREDITO
CORREC	CORRECCION	INT	INTERESES	TDE	TARJETA DE DEBITO EMPRESARIAL
CRED	CREDITO	INTS	INTERESES	TPV	TERMINAL PUNTO DE VENTA
CTA	CUENTA	INT/INTNAL	INTERNACIONAL	TIB	TESORERIA INTEGRAL BANCARIA
CED	CUENTA EN DOLARES	INV	INVERSION	TRANS	TRANSFERENCIA
DCD	DINAMICA DE CONVERSION DE DIVISAS	LIQ	LIQUIDACION	TRASP	TRASPASO
		MP	MARCA PROPIA	VTAS	VENTAS
		MDO	MERCADO		

No. Cuenta	0119501487
No. Cliente	C2931788

Cuida el medio ambiente consultando tu estado de cuenta en www.bbva.mx recuerda que el medio ambiente es responsabilidad de todos



Nombre del Receptor : INSTITUTO TECNOLOGICO SUPERIOR DE SAN PEDRO DE LAS COLONIAS
Código Postal de Domicilio Fiscal : 27800
Regimen Fiscal : 601 - General de Ley Personas Morales
Uso de CFDI : G03 - Gastos en general.
Exportacion : 01 - No aplica

Folio Fiscal:	Certificado
9131C8AB-3DF1-413C-A7C3-8B9AB6DF33A6	00001000000509478830

Sello Digital
 T+WChVGWDITfXpmQJgO6fJ6I5n/vfiCXhIHeZyeUbwalHfj7q/NiG6j7hfNDH+h7XEI/JL+4usAnbZ8T2tUlfQkfbcsf5BUzHNWdcAlsFJ7F6NhPp6kvvz8KcYZ0viJvDE2Qkp0vWlnsu+2ifxRdn8vsxdhE9dk6rpzYti2v08P3ZJ30gjXiAXMK3vWu7GANumEXo6YWFL29pc02HEJQmsyzCEmWf9cKNR4QKdML4RSEUSJ39F6Eo29uXjN62Rm7pweSZHQp8I3eOY72RWCaxI7PG2K7GptVqsck97V5ZRIJxRm8tK3nAdYnadvQaweD4+qbziaMlzNunsZULU9LQ==

Sello SAT
 IP8VjtikbDom10+IYUeu/9HHIKH4gbHzAQE545CHSJPUDal6XbHFhEnCZGQ2OOjZzo0M8WmiG9SmpRHxZfT+0fyy53dk2mPErKbBQDNmoJBdRQXIGdJ4SK+N8eKy2AiTqeAKbXH8JoeVI8y56vbbEd7D605Tn+F/WTqrytMygmQJbN05HUwZvhfvT3Y99A/TiypfBlvXFMrwU7T8BYtdaDwndVsgGA73ay72qD1X4vYLszlDlxo3nOImUAdF6vX56bBr7BILfG2znZb1SZeAGblqC5LUq3+iwNGCjbAuwwuUYiaPGmP+DwzS94auCUwr2B0IHTO9mGCaExgeyPw==

No. de Serie del Certificado del SAT: 00001000000505619865 **Fecha y hora de certificación:** 2023-07-01T02:38:54

Cadena Original del complemento de certificación digital del SAT:
 ||1.1|9131C8AB-3DF1-413C-A7C3-8B9AB6DF33A6|2023-07-01T02:38:54|T+WChVGWDITfXpmQJgO6fJ6I5n/vfiCXhIHeZyeUbwalHfj7q/NiG6j7hfNDH+h7XEI/JL+4usAnbZ8T2tUlfQkfbcsf5BUzHNWdcAlsFJ7F6NhPp6kvvz8KcYZ0viJvDE2Qkp0vWlnsu+2ifxRdn8vsxdhE9dk6rpzYti2v08P3ZJ30gjXiAXMK3vWu7GANumEXo6YWFL29pc02HEJQmsyzCEmWf9cKNR4QKdML4RSEUSJ39F6Eo29uXjN62Rm7pweSZHQp8I3eOY72RWCaxI7PG2K7GptVqsck97V5ZRIJxRm8tK3nAdYnadvQaweD4+qbziaMlzNunsZULU9LQ==|[00001000000505619865]|



Este documento es una representación impresa de un CFDI.

Emitido en
 Ciudad de México, México a 01 de Julio de 2023 a las 02:25:33

"Por Disposición Oficial si recibes o envías transferencias de fondos nacionales en moneda extranjera y transferencias de fondos internacionales, BBVA está obligado a compartir en la plataforma del Banco de México para consulta y obtención de otras Entidades Financieras la información correspondiente a esas operaciones y a tu identificación como Cliente, misma que BBVA deberá consultar durante el tiempo que mantengas una relación jurídica con esta Institución, por lo que si efectúas o recibes dichas operaciones se entenderá que otorgas tu consentimiento para ello."

Régimen Fiscal:
Régimen General de Ley Personas Morales



TEC
SAN
PEDRO

Conciliación de la Cuenta Bancaria de cheques
No. 0119501916 de BBVA Bancomer

¡Fuerte,
Coahuila) es!

Periodo del 1 al 30 de Junio del 2023


Saldo según nuestros libros al 30 de Junio del 2023	20,000.01
Más:	
Importe de cheques expedidos no cobrados hasta el 30 de Junio del 2023	-
Mas:	
Cargos nuestros no correspondidos por el Banco	
Menos:	
Cargos del Banco no correspondidos por nosotros	
Más:	
Abonos del Banco no correspondidos por nosotros	
TOTAL	20,000.01
Según estado de cuenta del Banco al 30 de Junio del 2023	20,000.01

DIFERENCIA

-



 C.P JOSE GILBERTO FERNIZA GARZA
 DIRECTOR GENERAL



 C.P LUIS ANTONIO TORRES RAMIREZ
 JEFE DE RECURSOS FINANCIEROS

Instituto Tecnológico Superior de San Pedro
Instituto Tecnológico Superior de San Pedro
AUXILIAR DE CUENTAS POR MOVIMIENTO

Del 1 de Junio del 2023 al 30 de Junio del 2023

Saldo Inicial: \$20,000.01
 Saldo Final: \$20,000.01

Colectiva: CB00055 BBVA BANCOMER 0119501916
Cuenta: 1112105 Bancos Moneda Nacional - Cuentas Bancarias

Fecha	Tipo Póliza	Número Póliza	Documento	Número Cheque	Beneficiario	Descripción	Cargo	Abono
							0	0
TOTAL GENERAL:							\$0.00	\$0.00



INSTITUTO TECNOLOGICO SUPERIOR DE SAN PEDRO DE LAS
COLO
CALZADA DEL TECNOLOGICO 53
SAN PEDRO DE LAS COL
SAN PEDRO
COA MEXICO CP 27800

DOMICILIO FISCAL
CALZADA DEL TECNOLOGICO 53
SAN PEDRO DE LAS COL
SAN PEDRO COA CP 27800

Información Financiera

Rendimiento			
Saldo Promedio			0.01
Días del Periodo			30
Tasa Bruta Anual	%		0.000
Saldo Promedio Gravable			0.01
Intereses a Favor (+)			0.00
ISR Retenido (-)			0.00
Comisiones de la cuenta			
Cheques pagados	0		0.00
Manejo de Cuenta			0.00
Atualidad			0.00
Operaciones	0		0.00
Total Comisiones			0.00
Cargos Objetados	0		0.00
Abonos Objetados	0		0.00

Periodo	DEL 01/06/2023 AL 30/06/2023
Fecha de Corte	30/06/2023
No. de Cuenta	0119501916
No. de Cliente	C2931788
R.F.C	ITS0508192RA
No. Cuenta CLABE	012420001195019162

SUCURSAL : 0387 SAN PEDRO CENTRO
DIRECCION: AVE. GUERRERO 49 COL. CENTRO MEX CU
PLAZA: SAN PEDRO DE LAS COL
TELEFONO: 7720019

MONEDA NACIONAL

Comportamiento	
Saldo de Liquidación Inicial	0.01
Saldo de Operación Inicial	0.01
Depósitos / Abonos (+)	0
Retiros / Cargos (-)	0
Saldo Final (+)	0.01
Saldo de Operación Final	0.01
Saldo Promedio Mínimo Mensual Hasta:	0

Otros productos incluidos en el estado de cuenta (Inversiones)

Contrato	Producto	Tasa de Interés anual	GAT Nominal	GAT Real	Total de comisiones
			Antes de Impuestos		
N/A	N/A	N/A	N/A	N/A	N/A

Total de Movimientos

TOTAL IMPORTE CARGOS	0.00	TOTAL MOVIMIENTOS CARGOS	0
TOTAL IMPORTE ABONOS	0.00	TOTAL MOVIMIENTOS ABONOS	0

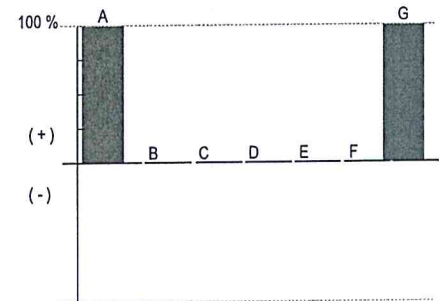
Estimado Cliente,
Su Estado de Cuenta ha sido modificado y ahora tiene más detalle de información.
También le informamos que su Contrato ha sido modificado,
el cual puede consultarlo en cualquier sucursal o www.bbva.mx
Con BBVA adelante.



No. Cuenta	0119501916
No. Cliente	C2931788

Cuadro resumen y gráfico de movimientos del período

Concepto	Cantidad	Porcentaje	Columna
Saldo Inicial	0.01	100.00%	A
Depósitos / Abonos (+)	0.00	0.00%	B
Comisiones (-)	0.00	0.00%	C
Intereses a favor (+)	0.00	0.00%	D
Retiros efectivo (-)	0.00	0.00%	E
Otros cargos (-)	0.00	0.00%	F
Saldo Final	0.01	100.00%	G



Nota: En la columna "porcentaje" se señala con el 100% a la cantidad más alta, permitiéndole relacionarse porcentualmente con las demás.
Otros cargos: Ver detalle de movimientos

"Conforme a lo publicado el 15 de noviembre de 2017 en el Diario Oficial de la Federación, le informamos que a partir del 1° de enero 2018, el Impuesto sobre la Renta (ISR) a retener será de 0.46% en lugar del 0.58% que actualmente se retiene"

Los montos mínimos requeridos para los productos de inversión a plazo fijo son: Pagaré Liquidable al vencimiento MN. \$2,000.00, Certificado de Depósitos MN: \$5,000 (sujetos a cambio dependiendo de las variaciones del mercado). Para mayor información consulta la página de internet: <https://www.bbva.mx>

No. Cuenta	0119501916
No. Cliente	C2931788

Tiene 90 días naturales contados a partir de la fecha de corte o de la realización de la operación para presentar su aclaración en la sucursal donde radica su cuenta, o bien, llamando al Centro de Atención Telefónica al teléfono 55 5226 2663.

Con gusto atenderemos sus reclamaciones que ha presentado ante nuestra institución a través de Línea BBVA al teléfono 55 5226 2663 Ciudad de México, en caso de no recibir una respuesta satisfactoria dirigirse a:



Unidad Especializada de Atención a Clientes (UNE)

BBVA recibe las consultas, reclamaciones o aclaraciones, en su Unidad Especializada de Atención a Usuarios, ubicada en Lago Alberto 320 (entrada por Mariano Escobedo 303), Col. Granada, C.P. 11320, Alcaldía Miguel Hidalgo, Ciudad de México, México y por correo electrónico une.mx@bbva.com o teléfono 55 1998 8039, así como en cualquiera de sus sucursales u oficinas. En el caso de no obtener una respuesta satisfactoria, podrá acudir a la Comisión Nacional para la Protección y Defensa de los Usuarios de Servicios Financieros www.condusef.gob.mx y 55 5340 0999.

"Si desea recibir pagos a través de transferencias electrónicas de fondos interbancarias, deberá hacer del conocimiento de la persona que le enviará el o los pagos respectivos, el número de Cuenta que a continuación se indica: 2420001195019162 Clave Bancaria Estándar (CLABE), así como el nombre de este Banco."

Todas las tasas de interés están expresadas en terminos anuales.

"Únicamente están garantizados por el Instituto de Protección al Ahorro Bancarios (IPAB), los depósitos bancarios de dinero a la vista, retirables en días preestablecidos, de ahorro, y a plazo con previo aviso, así como los préstamos y créditos que acepte la Institución, hasta por el equivalente a cuatrocientas mil UDIS por persona, cualquiera que sea el número, tipo y clase de dichas obligaciones a su favor y a cargo de la Institución de banca múltiple."

www.ipab.org.mx

No. Cuenta	0119501916
No. Cliente	C2931788

Glosario de Abreviaturas

ADMON	ADMINISTRACION	DEP	DEPOSITO	MN	MONEDA NACIONAL
ANT	ANTERIOR	DESC/DESCTO	DESCUENTO	MOV	MOVIMIENTO
ANTIC	ANTICIPADA	DEV/DEVOL	DEVOLUCION	MOVMTOS	MOVIMIENTOS
ANUL	ANULACION	DIF	DIFERENCIA	MDB	MULTIDPOSITO
APORT	APORTACION	DIN	DINERO	N/A	NO APLICA
AUT	AUTOMATICO	DISP	DISPOSICION	OPER	OPERACION
BCA	BANCA	DLLS	DOLARES	OPS	OPERACIONES
BCOS	BANCOS	DOC	DOCUMENTO	ORD	ORDEN
BMOV	BBVA MÉXICO	ELECT	ELECTRONICA	P/PAG	PAGO
BONIF	BONIFICACION	EMP	EMPRESARIAL	PAT	PATRIMONIAL
COD.	CODIGO DE LEYENDA	EXTEM	EXTEMPORANEA	REDESC	REDESCUENTO
CAJ	CAJERO	EXT	EXTRANJERO	RFC	REGISTRO FEDERAL DE CONTRIBUYENTES
CANC	CANCELACION	FALLEC	FALLECIMIENTO	REF.	REFERENCIA
CGO	CARGO	FALT	FALTANTE	RESP	RESPONSABILIDAD
CW	CASH WINDOWS	GAT	GANANCIA ANUAL TOTAL	RET	RETIRO
CH/CHQ	CHEQUE	GAR/GTIA	GARANTIA	REV	REVERSO
CI	COBRO INMEDIATO	GPO	GRUPO	SBC	SALVO BUEN COBRO
COMER	COMERCIO	HONOR	HONORARIOS	SEG	SEGURO
COM	COMISION	IVA	IMPUESTO AL VALOR AGREGADO	SERV	SERVICIO
CIE	CONCENTRACION INMEDIATO EMPRESARIAL	ISR	IMPUESTO SOBRE LA RENTA	SOBR	SOBREGIRO
CONF	CONFIRMACION	INDEMN	INDEMNIZACION	SOC	SOCIEDADES
CONS	CONSULTA	INF	INFORMACION	TARJ	TARJETA
CONV	CONVENIO	INSP	INSPECCION	TDC	TARJETA DE CREDITO
CORREC	CORRECCION	INT	INTERESES	TDE	TARJETA DE DEBITO EMPRESARIAL
CRED	CREDITO	INTS	INTERESES	TPV	TERMINAL PUNTO DE VENTA
CTA	CUENTA	INT/INTNAL	INTERNACIONAL	TIB	TESORERIA INTEGRAL BANCARIA
CED	CUENTA EN DOLARES	INV	INVERSION	TRANS	TRANSFERENCIA
DCD	DINAMICA DE CONVERSION DE DIVISAS	LIQ	LIQUIDACION	TRASP	TRASPASO
		MP	MARCA PROPIA	VTAS	VENTAS
		MDO	MERCADO		

No. Cuenta	0119501916
No. Cliente	C2931788

Cuida el medio ambiente consultando tu estado de cuenta en www.bbva.mx recuerda que el medio ambiente es responsabilidad de todos



Nombre del Receptor : INSTITUTO TECNOLOGICO SUPERIOR DE SAN PEDRO DE LAS COLONIAS
Código Postal de Domicilio Fiscal : 27800
Regimen Fiscal : 601 - General de Ley Personas Morales
Uso de CFDI : G03 - Gastos en general.
Exportacion : 01 - No aplica

Folio Fiscal:	Certificado
CAC09D9E-7FC9-4D35-B66B-25CBC7E2FDA6	00001000000509478830

Sello Digital
 I4x7HglMWZquBp6JVpRkO2Umo80dzn79eS0Dj14mgpjRwMxmma+apYEi7s+M0VHR5KRckKgcR4TwcF1YcUNsW6ujoEG8VcrOu7RgYSwLaG9bcjrE3QvNOE0pQFBx9ezeZdzvRT7I7gmPUQmJodONP26tBx8CxHABuCEm+3OzBMAITNZ1J48g2IAIHhmb+D6RG7WgnRH3HhcuH+/fgrwOPb0DIZRjHdSa2/kwc8HjpLeRviUtKDYBe13nooU6wdPcFaJdRRa8BhyT8DabaAsWtM88k2ShTgSb6illZ7q75QgmsEhQS59iUSeJseYoxv4ja/1eUvH9B4n0g96x7USpw==

Sello SAT
 PupM9hjSVGIhZRes1umv3i3TmO4KO+U+LwlqnMVFwFgdUFUtCXvaetnwZ2iJbrPkv1RTyZ4QVQJaQa5Sf0vqUW1db0klq4GOrHRBeYq8QTSHz+6sg2PIRaOSzvw/0lrFQlfgTLocMESdJBAq2OZHfUQKfxR6ExrgQbIVySXkJb/Tjxy6C1HA7Ixe5ARBxvMPDA5hai8cr9Oi+B41jG8juZCMEltip0dPa4L7RWqRsqSqhAwZENJkYNYiRRbHq9lrMZ5q6afT3316fekef1lwX9tWGPZqDkpf0e6oRFvf/MygKurApmHWU/xen2G5Zff1OdLy4uaawEYhVyhB+GwA==

No. de Serie del Certificado del SAT: 00001000000505619865 **Fecha y hora de certificación:** 2023-07-01T02:39:03

Cadena Original del complemento de certificación digital del SAT:
 ||1.1|CAC09D9E-7FC9-4D35-B66B-25CBC7E2FDA6|2023-07-01T02:39:03||I4x7HglMWZquBp6JVpRkO2Umo80dzn79eS0Dj14mgpjRwMxmma+apYEi7s+M0VHR5KRckKgcR4TwcF1YcUNsW6ujoEG8VcrOu7RgYSwLaG9bcjrE3QvNOE0pQFBx9ezeZdzvRT7I7gmPUQmJodONP26tBx8CxHABuCEm+3OzBMAITNZ1J48g2IAIHhmb+D6RG7WgnRH3HhcuH+/fgrwOPb0DIZRjHdSa2/kwc8HjpLeRviUtKDYBe13nooU6wdPcFaJdRRa8BhyT8DabaAsWtM88k2ShTgSb6illZ7q75QgmsEhQS59iUSeJseYoxv4ja/1eUvH9B4n0g96x7USpw==|00001000000505619865||

Este documento es una representación impresa de un CFDI.



Emitido en
 Ciudad de México, México a 01 de Julio de 2023 a las 02:25:31

"Por Disposición Oficial si recibes o envías transferencias de fondos nacionales en moneda extranjera y transferencias de fondos internacionales, BBVA está obligado a compartir en la plataforma del Banco de México para consulta y obtención de otras Entidades Financieras la información correspondiente a esas operaciones y a tu identificación como Cliente, misma que BBVA deberá consultar durante el tiempo que mantengas una relación jurídica con esta Institución, por lo que si efectúas o recibes dichas operaciones se entenderá que otorgas tu consentimiento para ello."

Régimen Fiscal:
Régimen General de Ley Personas Morales



TEC
SAN
PEDRO

**Conciliación de la Cuenta Bancaria de cheques
No. 011 9501789de BBVA Bancomer**





Periodo del 1 al 30 de Junio del 2023

Saldo según nuestros libros al 30 de Junio del 2023	20,000.01
Más:	
Importe de cheques expedidos no cobrados hasta el 30 de Junio del 2023	-
Mas:	
Cargos nuestros no correspondidos por el Banco	
Menos:	
Cargos del Banco no correspondidos por nosotros	
Más:	
Abonos del Banco no correspondidos por nosotros	
TOTAL	20,000.01
Según estado de cuenta del Banco al 30 de Junio del 2023	20,000.01

DIFERENCIA

-


C.P JOSE GILBERTO FERNIZA GARZA
DIRECTOR GENERAL


C.P LUIS ANTONIO TORRES RAMIREZ
JEFE DE RECURSOS FINANCIEROS

Instituto Tecnológico Superior de San Pedro
Instituto Tecnológico Superior de San Pedro
AUXILIAR DE CUENTAS POR MOVIMIENTO

Del 1 de Junio del 2023 al 30 de Junio del 2023

Colectiva: CB00057 BBVA BANCOMER 0119501789

Saldo Inicial: \$20,000.01

Cuenta: 1112105 Bancos Moneda Nacional - Cuentas Bancarias

Saldo Final: \$20,000.01

Fecha	Tipo Póliza	Número Póliza	Documento	Número Cheque	Beneficiario	Descripción	Cargo	Abono
							0	0

TOTAL GENERAL: \$0.00



INSTITUTO TECNOLOGICO SUPERIOR DE SAN PEDRO DE LAS
 COLO
 CALZADA DEL TECNOLOGICO 53
 SAN PEDRO DE LAS COL
 SAN PEDRO
 COA MEXICO CP 27800

DOMICILIO FISCAL
 CALZADA DEL TECNOLOGICO 53
 SAN PEDRO DE LAS COL
 SAN PEDRO COA CP 27800

Periodo	DEL 01/06/2023 AL 30/06/2023
Fecha de Corte	30/06/2023
No. de Cuenta	0119501789
No. de Cliente	C2931788
R.F.C	ITS0508192RA
No. Cuenta CLABE	012420001195017892

SUCURSAL : 0387 SAN PEDRO CENTRO
 DIRECCION: AVE. GUERRERO 49 COL. CENTRO MEX CU
 PLAZA: SAN PEDRO DE LAS COL
 TELEFONO: 7720019

Información Financiera

Rendimiento		
Saldo Promedio		20,000.01
Días del Periodo		30
Tasa Bruta Anual	%	0.000
Saldo Promedio Gravable		20,000.01
Intereses a Favor (+)		0.00
ISR Retenido (-)		0.00
Comisiones de la cuenta		
Cheques pagados	0	0.00
Manejo de Cuenta		0.00
Anualidad		0.00
Operaciones	0	0.00
Total Comisiones		0.00
Cargos Objetados	0	0.00
Abonos Objetados	0	0.00

MONEDA NACIONAL

Comportamiento	
Saldo de Liquidación Inicial	20,000.01
Saldo de Operación Inicial	20,000.01
Depósitos / Abonos (+)	0 0.00
Retiros / Cargos (-)	0 0.00
Saldo Final (+)	20,000.01
Saldo de Operación Final	20,000.01
Saldo Promedio Mínimo Mensual Hasta:	0

Otros productos incluidos en el estado de cuenta (Inversiones)

Contrato	Producto	Tasa de Interés anual	GAT	GAT	Total de comisiones
			Nominal	Real	
			Antes de Impuestos		
N/A	N/A	N/A	N/A	N/A	N/A

Total de Movimientos

TOTAL IMPORTE CARGOS	0.00	TOTAL MOVIMIENTOS CARGOS	0
TOTAL IMPORTE ABONOS	0.00	TOTAL MOVIMIENTOS ABONOS	0

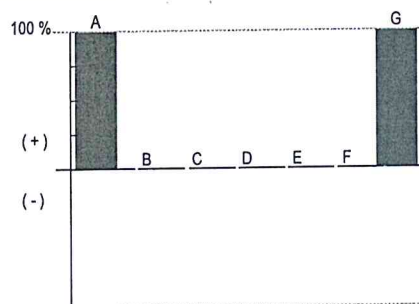
Estimado Cliente,
Su Estado de Cuenta ha sido modificado y ahora tiene más detalle de información.
También le informamos que su Contrato ha sido modificado,
el cual puede consultarlo en cualquier sucursal o www.bbva.mx
Con BBVA adelante.



No. Cuenta	0119501789
No. Cliente	C2931788

Cuadro resumen y gráfico de movimientos del período

Concepto	Cantidad	Porcentaje	Columna
Saldo Inicial	20,000.01	100.00%	A
Depósitos / Abonos (+)	0.00	0.00%	B
Comisiones (-)	0.00	0.00%	C
Intereses a favor (+)	0.00	0.00%	D
Retiros efectivo (-)	0.00	0.00%	E
Otros cargos (-)	0.00	0.00%	F
Saldo Final	20,000.01	100.00%	G



Nota: En la columna "porcentaje" se señala con el 100% a la cantidad más alta, permitiéndole relacionarse porcentualmente con las demás.
Otros cargos: Ver detalle de movimientos

"Conforme a lo publicado el 15 de noviembre de 2017 en el Diario Oficial de la Federación, le informamos que a partir del 1° de enero 2018, el Impuesto sobre la Renta (ISR) a retener será de 0.46% en lugar del 0.58% que actualmente se retiene"

Los montos mínimos requeridos para los productos de inversión a plazo fijo son: Pagaré Liquidable al vencimiento MN. \$2,000.00, Certificado de Depósitos MN: \$5,000 (sujetos a cambio dependiendo de las variaciones del mercado). Para mayor información consulta la página de internet: <https://www.bbva.mx>



No. Cuenta	0119501789
No. Cliente	C2931788

Tiene 90 días naturales contados a partir de la fecha de corte o de la realización de la operación para presentar su aclaración en la sucursal donde radica su cuenta, o bien, llamando al Centro de Atención Telefónica al teléfono 55 5226 2663.

Con gusto atenderemos sus reclamaciones que ha presentado ante nuestra institución a través de Línea BBVA al teléfono 55 5226 2663 Ciudad de México, en caso de no recibir una respuesta satisfactoria dirigirse a:



Unidad Especializada de Atención a Clientes (UNE)

BBVA recibe las consultas, reclamaciones o aclaraciones, en su Unidad Especializada de Atención a Usuarios, ubicada en Lago Alberto 320 (entrada por Mariano Escobedo 303), Col. Granada, C.P. 11320, Alcaldía Miguel Hidalgo, Ciudad de México, México y por correo electrónico une.mx@bbva.com o teléfono 55 1998 8039, así como en cualquiera de sus sucursales u oficinas. En el caso de no obtener una respuesta satisfactoria, podrá acudir a la Comisión Nacional para la Protección y Defensa de los Usuarios de Servicios Financieros www.condusef.gob.mx y 55 5340 0999.

"Si desea recibir pagos a través de transferencias electrónicas de fondos interbancarias, deberá hacer del conocimiento de la persona que le enviará el o los pagos respectivos, el número de Cuenta que a continuación se indica: 2420001195017892 Clave Bancaria Estándar (CLABE), así como el nombre de este Banco."

Todas las tasas de interés están expresadas en terminos anuales.

"Únicamente están garantizados por el Instituto de Protección al Ahorro Bancarios (IPAB), los depósitos bancarios de dinero a la vista, retirables en días preestablecidos, de ahorro, y a plazo con previo aviso, así como los préstamos y créditos que acepte la Institución, hasta por el equivalente a cuatrocientas mil UDIS por persona, cualquiera que sea el número, tipo y clase de dichas obligaciones a su favor y a cargo de la Institución de banca múltiple."

www.ipab.org.mx



No. Cuenta	0119501789
No. Cliente	C2931788

Glosario de Abreviaturas

ADMON	ADMINISTRACION	DEP	DEPOSITO	MN	MONEDA NACIONAL
ANT	ANTERIOR	DESC/DESCTO	DESCUENTO	MOV	MOVIMIENTO
ANTIC	ANTICIPADA	DEV/DEVOL	DEVOLUCION	MOVMTOS	MOVIMIENTOS
ANUL	ANULACION	DIF	DIFERENCIA	MDB	MULTIDPOSITO
APORT	APORTACION	DIN	DINERO	N/A	NO APLICA
AUT	AUTOMATICO	DISP	DISPOSICION	OPER	OPERACION
BCA	BANCA	DLLS	DOLARES	OPS	OPERACIONES
BCOS	BANCOS	DOC	DOCUMENTO	ORD	ORDEN
BMOV	BBVA MÉXICO	ELECT	ELECTRONICA	P/PAG	PAGO
BONIF	BONIFICACION	EMP	EMPRESARIAL	PAT	PATRIMONIAL
COD.	CODIGO DE LEYENDA	EXTM	EXTEMPORANEA	REDESC	REDESCUENTO
CAJ	CAJERO	EXT	EXTRANJERO	RFC	REGISTRO FEDERAL DE
CANC	CANCELACION	FALLEC	FALLECIMIENTO		CONTRIBUYENTES
CGO	CARGO	FALT	FALTANTE	REF.	REFERENCIA
CW	CASH WINDOWS	GAT	GANANCIA ANUAL TOTAL	RESP	RESPONSABILIDAD
CH/CHQ	CHEQUE	GAR/GTIA	GARANTIA	RET	RETIRO
CI	COBRO INMEDIATO	GPO	GRUPO	REV	REVERSO
COMER	COMERCIO	HONOR	HONORARIOS	SBC	SALVO BUEN COBRO
COM	COMISION	IVA	IMPUESTO AL VALOR AGREGADO	SEG	SEGURO
CIE	CONCENTRACION INMEDIATO	ISR	IMPUESTO SOBRE LA RENTA	SERV	SERVICIO
	EMPRESARIAL	INDEMN	INDEMNIZACION	SOBR	SOBREGIRO
CONF	CONFIRMACION	INF	INFORMACION	SOC	SOCIEDADES
CONS	CONSULTA	INSP	INSPECCION	TARJ	TARJETA
CONV	CONVENIO	INT	INTERESES	TDC	TARJETA DE CREDITO
CORREC	CORRECCION	INTS	INTERESES	TDE	TARJETA DE DEBITO EMPRESARIAL
CRED	CREDITO	INT/INTNAL	INTERNACIONAL	TPV	TERMINAL PUNTO DE VENTA
CTA	CUENTA	INV	INVERSION	TIB	TESORERIA INTEGRAL BANCARIA
CED	CUENTA EN DOLARES	LIQ	LIQUIDACION	TRANS	TRANSFERENCIA
DCD	DINAMICA DE CONVERSION	MP	MARCA PROPIA	TRASP	TRASPASO
	DE DIVISAS	MDO	MERCADO	VTAS	VENTAS

No. Cuenta	0119501789
No. Cliente	C2931788

Cuida el medio ambiente consultando tu estado de cuenta en www.bbva.mx recuerda que el medio ambiente es responsabilidad de todos



Nombre del Receptor : INSTITUTO TECNOLOGICO SUPERIOR DE SAN PEDRO DE LAS COLONIAS
Código Postal de Domicilio Fiscal : 27800
Regimen Fiscal : 601 - General de Ley Personas Morales
Uso de CFDI : G03 - Gastos en general.
Exportacion : 01 - No aplica

Folio Fiscal:	Certificado
5F21DA65-27ED-4A27-AE84-AE1292952BBC	00001000000509478830

Sello Digital
ACpgybyOV+OzgnR6oDRn5i3v/PpzTOrbQN2HfdEETehyQnTuN+mH0fhgRZivPrhXDfYHn+m/v7+C4mfey0Eoytap50RxJ/NmGeEZ/JHfeD2JTe7iKG700RRzHkY9G8AHkDM1yO7DERxdWQ/Y0yO70qqcTF1UYelQAXNi4Rihn+BCwoWp6VFIU2+Ing1Kmz0pUzyTbIsHtJohSiSxT3+0sxCL/BG1T/1itoHaBsDyheumBRh4fu+r20e/ejYqz6npaLN+KkeDbFAPW+a5eUDautAmpXlfupOhy0W0+sQT/Dh1YobjeC/uYeu8G0HyQ16WCAj0eOQn6dZyuZ6Sjf/ReEg==

Sello SAT
o40iKwFy5q5m6zUHfkXwbNlw5X85WJQXZCkkDrWfcKJPuyywavGtWHm6SE0+/GfwEY6KMxs0EuLLdJIsSw7V/mvrS6l/L6fzzyQPm0hoAAbUH7rHWjJ94wf/4JqK/DlcYXrXfLXywx/QMIk3ER/E9qD2yqYXGftiy7TWRvKewSRRkGB+dTo5JFSQ0dh2GCeBuYAKu6CgAAVDlvg2xWjwmlr518gOEhuwJ4UizudQfQir3HXRRUecvdj9NehFg04MDHOtiAPds03OOj2tFPPchrn7nHGySMqX+iRozMQ1XG0yQ9tvc6u1MtQ142+ZBhBK4zrgZopshgNfM3ojNd7A==

No. de Serie del Certificado del SAT: 00001000000505619865 **Fecha y hora de certificación:** 2023-07-01T02:39:05

Cadena Original del complemento de certificación digital del SAT:
1.1 5F21DA65-27ED-4A27-AE84-AE1292952BBC 2023-07-01T02:39:05 ACpgybyOV+OzgnR6oDRn5i3v/PpzTOrbQN2HfdEETehyQnTuN+mH0fhgRZivPrhXDfYHn+m/v7+C4mfey0Eoytap50RxJ/NmGeEZ/JHfeD2JTe7iKG700RRzHkY9G8AHkDM1yO7DERxdWQ/Y0yO70qqcTF1UYelQAXNi4Rihn+BCwoWp6VFIU2+Ing1Kmz0pUzyTbIsHtJohSiSxT3+0sxCL/BG1T/1itoHaBsDyheumBRh4fu+r20e/ejYqz6npaLN+KkeDbFAPW+a5eUDautAmpXlfupOhy0W0+sQT/Dh1YobjeC/uYeu8G0HyQ16WCAj0eOQn6dZyuZ6Sjf/ReEg== 00001000000505619865

Este documento es una representación impresa de un CFDI.



Emitido en
 Ciudad de México, México a 01 de Julio de 2023 a las 02:25:31

"Por Disposición Oficial si recibes o envías transferencias de fondos nacionales en moneda extranjera y transferencias de fondos internacionales, BBVA está obligado a compartir en la plataforma del Banco de México para consulta y obtención de otras Entidades Financieras la información correspondiente a esas operaciones y a tu identificación como Cliente, misma que BBVA deberá consultar durante el tiempo que mantengas una relación jurídica con esta Institución, por lo que si efectúas o recibes dichas operaciones se entenderá que otorgas tu consentimiento para ello."

Régimen Fiscal:
Régimen General de Ley Personas Morales



TEC
SAN
PEDRO

Conciliación de la Cuenta Bancaria de cheques
No. 011950273 de BBVA Bancomer



Periodo del 1 al 30 de Junio del 2023


Saldo según nuestros libros al 30 de Junio del 2023	95,195.01
Más:	
Importe de cheques expedidos no cobrados hasta el 30 de Junio del 2023	-
Mas:	
Cargos nuestros no correspondidos por el Banco	
Menos:	
Cargos del Banco no correspondidos por nosotros	
Más:	
Abonos del Banco no correspondidos por nosotros	
TOTAL	95,195.01
Según estado de cuenta del Banco al 30 de Junio del 2023	95,195.01

DIFERENCIA

-



 C.P. JOSE GILBERTO FERNIZA GARZA
 DIRECTOR GENERAL



 C.P. LUIS ANTONIO TORRES RAMIREZ
 JEFE DE RECURSOS FINANCIEROS

Instituto Tecnológico Superior de San Pedro

Instituto Tecnológico Superior de San Pedro

AUXILIAR DE CUENTAS POR MOVIMIENTO

Del 1 de Junio del 2023 al 30 de Junio del 2023

Saldo Inicial: \$95,195.01
 Saldo Final: \$95,195.01

Colectiva: CB00052 BBVA BANCOMER 0119502173
 Cuenta: 1112105 Bancos Moneda Nacional - Cuentas Bancarias

Fecha	Tipo Póliza	Número Póliza	Documento	Número Cheque	Beneficiario	Descripción	Cargo	Abono
							0	0
TOTAL GENERAL:							\$0.00	\$0.00



INSTITUTO TECNOLOGICO SUPERIOR DE SAN PEDRO DE LAS
COLO
CALZADA DEL TECNOLOGICO 53
SAN PEDRO DE LAS COL
SAN PEDRO
COA MEXICO CP 27800

DOMICILIO FISCAL
CALZADA DEL TECNOLOGICO 53
SAN PEDRO DE LAS COL
SAN PEDRO COA CP 27800

Información Financiera

Rendimiento		
Saldo Promedio		95,195.01
Días del Periodo		30
Tasa Bruta Anual	%	0.000
Saldo Promedio Gravable		95,195.01
Intereses a Favor (+)		0.00
ISR Retenido (-)		0.00
Comisiones de la cuenta		
Cheques pagados	0	0.00
Manejo de Cuenta		0.00
Anualidad		0.00
Operaciones	0	0.00
Total Comisiones		0.00
Cargos Objetados	0	0.00
Abonos Objetados	0	0.00

Periodo	DEL 01/06/2023 AL 30/06/2023
Fecha de Corte	30/06/2023
No. de Cuenta	0119502173
No. de Cliente	C2931788
R.F.C	ITS0508192RA
No. Cuenta CLABE	012420001195021736

SUCURSAL : 0387 SAN PEDRO CENTRO
DIRECCION: AVE. GUERRERO 49 COL. CENTRO MEX CU
PLAZA: SAN PEDRO DE LAS COL
TELEFONO: 7720019

MONEDA NACIONAL

Comportamiento	
Saldo de Liquidación Inicial	95,195.01
Saldo de Operación Inicial	95,195.01
Depósitos / Abonos (+)	0
Retiros / Cargos (-)	0
Saldo Final (+)	95,195.01
Saldo de Operación Final	95,195.01
Saldo Promedio Mínimo Mensual Hasta:	0

Otros productos incluidos en el estado de cuenta (Inversiones)

Contrato	Producto	Tasa de Interés anual	GAT Nominal	GAT Real	Total de comisiones
			Antes de Impuestos		
N/A	N/A	N/A	N/A	N/A	N/A

Total de Movimientos

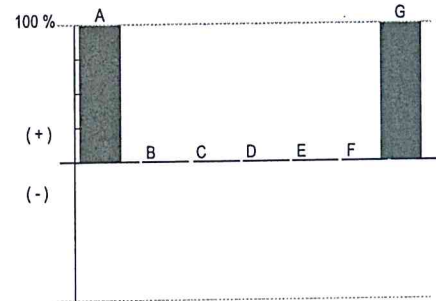
TOTAL IMPORTE CARGOS	0.00	TOTAL MOVIMIENTOS CARGOS	0
TOTAL IMPORTE ABONOS	0.00	TOTAL MOVIMIENTOS ABONOS	0

Estimado Cliente,
Su Estado de Cuenta ha sido modificado y ahora tiene más detalle de información.
También le informamos que su Contrato ha sido modificado,
el cual puede consultarlo en cualquier sucursal o www.bbva.mx
Con BBVA adelante.

No. Cuenta	0119502173
No. Cliente	C2931788

Cuadro resumen y gráfico de movimientos del período

Concepto	Cantidad	Porcentaje	Columna
Saldo Inicial	95,195.01	100.00%	A
Depósitos / Abonos (+)	0.00	0.00%	B
Comisiones (-)	0.00	0.00%	C
Intereses a favor (+)	0.00	0.00%	D
Retiros efectivo (-)	0.00	0.00%	E
Otros cargos (-)	0.00	0.00%	F
Saldo Final	95,195.01	100.00%	G



Nota: En la columna "porcentaje" se señala con el 100% a la cantidad más alta, permitiéndole relacionarse porcentualmente con las demás.
Otros cargos: Ver detalle de movimientos

"Conforme a lo publicado el 15 de noviembre de 2017 en el Diario Oficial de la Federación, le informamos que a partir del 1° de enero 2018, el Impuesto sobre la Renta (ISR) a retener será de 0.46% en lugar del 0.58% que actualmente se retiene"

Los montos mínimos requeridos para los productos de inversión a plazo fijo son: Pagaré Liquidable al vencimiento MN. \$2,000.00, Certificado de Depósitos MN: \$5,000 (sujetos a cambio dependiendo de las variaciones del mercado). Para mayor información consulta la página de internet: <https://www.bbva.mx>

No. Cuenta	0119502173
No. Cliente	C2931788

Tiene 90 días naturales contados a partir de la fecha de corte o de la realización de la operación para presentar su aclaración en la sucursal donde radica su cuenta, o bien, llamando al Centro de Atención Telefónica al teléfono 55 5226 2663.

Con gusto atenderemos sus reclamaciones que ha presentado ante nuestra institución a través de Línea BBVA al teléfono 55 5226 2663 Ciudad de México, en caso de no recibir una respuesta satisfactoria dirigirse a:



Unidad Especializada de Atención a Clientes (UNE)

BBVA recibe las consultas, reclamaciones o aclaraciones, en su Unidad Especializada de Atención a Usuarios, ubicada en Lago Alberto 320 (entrada por Mariano Escobedo 303), Col. Granada, C.P. 11320, Alcaldía Miguel Hidalgo, Ciudad de México, México y por correo electrónico une.mx@bbva.com o teléfono 55 1998 8039, así como en cualquiera de sus sucursales u oficinas. En el caso de no obtener una respuesta satisfactoria, podrá acudir a la Comisión Nacional para la Protección y Defensa de los Usuarios de Servicios Financieros www.condusef.gob.mx y 55 5340 0999.

"Si desea recibir pagos a través de transferencias electrónicas de fondos interbancarias, deberá hacer del conocimiento de la persona que le enviará el o los pagos respectivos, el número de Cuenta que a continuación se indica: 2420001195021736 Clave Bancaria Estándar (CLABE), así como el nombre de este Banco."

Todas las tasas de interés están expresadas en terminos anuales.

"Únicamente están garantizados por el Instituto de Protección al Ahorro Bancarios (IPAB), los depósitos bancarios de dinero a la vista, retirables en días preestablecidos, de ahorro, y a plazo con previo aviso, así como los préstamos y créditos que acepte la Institución, hasta por el equivalente a cuatrocientas mil UDIS por persona, cualquiera que sea el número, tipo y clase de dichas obligaciones a su favor y a cargo de la Institución de banca múltiple."

www.ipab.org.mx

No. Cuenta	0119502173
No. Cliente	C2931788

Glosario de Abreviaturas

ADMON	ADMINISTRACION	DEP	DEPOSITO	MN	MONEDA NACIONAL
ANT	ANTERIOR	DESC/DESCTO	DESCUENTO	MOV	MOVIMIENTO
ANTIC	ANTICIPADA	DEV/DEVOL	DEVOLUCION	MOVMTOS	MOVIMIENTOS
ANUL	ANULACION	DIF	DIFERENCIA	MDB	MULTIPOSITO
APORT	APORTACION	DIN	DINERO	N/A	NO APLICA
AUT	AUTOMATICO	DISP	DISPOSICION	OPER	OPERACION
BCA	BANCA	DLLS	DOLARES	OPS	OPERACIONES
BCOS	BANCOS	DOC	DOCUMENTO	ORD	ORDEN
BMOV	BBVA MÉXICO	ELECT	ELECTRONICA	P/PAG	PAGO
BONIF	BONIFICACION	EMP	EMPRESARIAL	PAT	PATRIMONIAL
COD.	CODIGO DE LEYENDA	EXTM	EXTEMPORANEA	REDESC	REDESCUENTO
CAJ	CAJERO	EXT	EXTRANJERO	RFC	REGISTRO FEDERAL DE CONTRIBUYENTES
CANC	CANCELACION	FALLEC	FALLECIMIENTO	REF.	REFERENCIA
CGO	CARGO	FALT	FALTANTE	RESP	RESPONSABILIDAD
CW	CASH WINDOWS	GAT	GANANCIA ANUAL TOTAL	RET	RETIRO
CH/CHQ	CHEQUE	GAR/GTIA	GARANTIA	REV	REVERSO
CI	COBRO INMEDIATO	GPO	GRUPO	SBC	SALVO BUEN COBRO
COMER	COMERCIO	HONOR	HONORARIOS	SEG	SEGURO
COM	COMISION	IVA	IMPUESTO AL VALOR AGREGADO	SERV	SERVICIO
CIE	CONCENTRACION INMEDIATO EMPRESARIAL	ISR	IMPUESTO SOBRE LA RENTA	SOBR	SOBREGIRO
CONF	CONFIRMACION	INDEMN	INDEMNIZACION	SOC	SOCIEDADES
CONS	CONSULTA	INF	INFORMACION	TARJ	TARJETA
CONV	CONVENIO	INSP	INSPECCION	TDC	TARJETA DE CREDITO
CORREC	CORRECCION	INT	INTERESES	TDE	TARJETA DE DEBITO EMPRESARIAL
CRED	CREDITO	INTS	INTERESES	TPV	TERMINAL PUNTO DE VENTA
CTA	CUENTA	INT/INTNAL	INTERNACIONAL	TIB	TESORERIA INTEGRAL BANCARIA
CED	CUENTA EN DOLARES	INV	INVERSION	TRANS	TRANSFERENCIA
DCD	DINAMICA DE CONVERSION DE DIVISAS	LIQ	LIQUIDACION	TRASP	TRASPASO
		MP	MARCA PROPIA	VTAS	VENTAS
		MDO	MERCADO		

No. Cuenta	0119502173
No. Cliente	C2931788

Cuida el medio ambiente consultando tu estado de cuenta en www.bbva.mx recuerda que el medio ambiente es responsabilidad de todos



Nombre del Receptor : INSTITUTO TECNOLOGICO SUPERIOR DE SAN PEDRO DE LAS COLONIAS
Código Postal de Domicilio Fiscal : 27800
Regimen Fiscal : 601 - General de Ley Personas Morales
Uso de CFDI : G03 - Gastos en general.
Exportacion : 01 - No aplica

Folio Fiscal:	Certificado
6BD56CA9-1304-4FC7-8B27-015C31854FA9	00001000000509478830

Sello Digital
aEHT233j771QLgI8zb9Dt1wF30/53RBUfKnnMO2LS5FHufHPHrHkiUwuUh6MbXSShvgiB68lwuwnJx7pGH+ubyZA4nJ7QtC0FORj4qHhBHe2vEqkAclHQWLyTsk1XqRccgaYAZ8X8kLBVoZuQ5e9t4vFXE2/He0Zu/jaz7PH6L112UIWBgg68nLbhhIXYgAZZAanuUv047IHwMlzimOXZ40deSI3P+NSavDDzw9WQQDI0t7JTQ1L3drT2YTy5SGx36ECZi4DXOouOrWtyfs/rsOtqv6qDFIZjwKihxlu7GI/jp0TR2IHtVosCOcXq55LAI6Atv2DqLYHv6XDPAR6Ww==

Sello SAT
S8TjAG9LxnKy4SqntivOAV49CQCfmlhgMD1CeSle+O46++HcS7fR/RbCWMvEmw4MxwoleXGpVy2sVG52sfoQem3zGJD2tVvBrMLAEjDXIHbvULahvJD9cpuH6QCURUIEI5vBOZdqhgZxKSiBuDt+51dXoeXyhiBFyO2tMxIJC7I4hRqgQkLY2Zy0NkbzY3TYrW3P/LhImRfu8LNwkSx+p9rls2A1hfTiykoC9iUgYzcESwGikUn+y06HIUz7F2JQfNa1U5SzJT3sZWr33vXPhnsTOXkimNmLAzmlbT08IP8t1jPjV/7nVpNpMpkYDw8G1MaCmqAJ0Z2wSGqflg==

No. de Serie del Certificado del SAT: 00001000000505619865 **Fecha y hora de certificación:** 2023-07-01T02:39:23

Cadena Original del complemento de certificación digital del SAT:
[[1.1|6BD56CA9-1304-4FC7-8B27-015C31854FA9|2023-07-01T02:39:23|jaEHT233j771QLgI8zb9Dt1wF30/53RBUfKnnMO2LS5FHufHPHrHkiUwuUh6MbXSShvgiB68lwuwnJx7pGH+ubyZA4nJ7QtC0FORj4qHhBHe2vEqkAclHQWLyTsk1XqRccgaYAZ8X8kLBVoZuQ5e9t4vFXE2/He0Zu/jaz7PH6L112UIWBgg68nLbhhIXYgAZZAanuUv047IHwMlzimOXZ40deSI3P+NSavDDzw9WQQDI0t7JTQ1L3drT2YTy5SGx36ECZi4DXOouOrWtyfs/rsOtqv6qDFIZjwKihxlu7GI/jp0TR2IHtVosCOcXq55LAI6Atv2DqLYHv6XDPAR6Ww==|00001000000505619865]]



Este documento es una representación impresa de un CFDI.

Emitido en
Ciudad de México, México a 01 de Julio de 2023 a las 02:25:35

"Por Disposición Oficial si recibes o envías transferencias de fondos nacionales en moneda extranjera y transferencias de fondos internacionales, BBVA está obligado a compartir en la plataforma del Banco de México para consulta y obtención de otras Entidades Financieras la información correspondiente a esas operaciones y a tu identificación como Cliente, misma que BBVA deberá consultar durante el tiempo que mantengas una relación jurídica con esta Institución, por lo que si efectúas o recibes dichas operaciones se entenderá que otorgas tu consentimiento para ello."

Régimen Fiscal:
Régimen General de Ley Personas Morales




Conciliación de la Cuenta Bancaria de cheques
No. 0119501959 de BBVA Bancomer




Periodo del 1 al 30 de Junio del 2023

Saldo según nuestros libros al 30 de Junio del 2023	660.38
Más:	
Importe de cheques expedidos no cobrados hasta el 30 de Junio del 2023	-
Mas:	
Cargos nuestros no correspondidos por el Banco	
Menos:	
Cargos del Banco no correspondidos por nosotros	
Más:	
Abonos del Banco no correspondidos por nosotros	
TOTAL	660.38
Según estado de cuenta del Banco al 30 de Junio del 2023	660.38

DIFERENCIA


C.P. JOSE GILBERTO FERNIZA GARZA
DIRECTOR GENERAL


C.P. LUIS ANTONIO TORRES RAMIREZ
JEFE DE RECURSOS FINANCIEROS

Instituto Tecnológico Superior de San Pedro
Instituto Tecnológico Superior de San Pedro
AUXILIAR DE CUENTAS POR MOVIMIENTO

Del 1 de Junio del 2023 al 30 de Junio del 2023

Colectiva: CB00051 BEVA BANCOMER 0119501959

Cuenta: 1112105 Bancos Moneda Nacional - Cuentas Bancarias

Saldo Inicial: \$660.38

Saldo Final: \$660.38

Fecha	Tipo Póliza	Número Póliza	Documento	Número Cheque	Beneficiario	Descripción	Cargo	Abono
							0	0

TOTAL GENERAL: \$0.00 \$0.00



INSTITUTO TECNOLOGICO SUPERIOR DE SAN PEDRO DE LAS
COLO
CALZADA DEL TECNOLOGICO 53
SAN PEDRO DE LAS COL
SAN PEDRO
COA MEXICO CP 27800

DOMICILIO FISCAL
CALZADA DEL TECNOLOGICO 53
SAN PEDRO DE LAS COL
SAN PEDRO COA CP 27800

Información Financiera

Rendimiento		
Saldo Promedio		660.38
Días del Periodo		30
Tasa Bruta Anual	%	0.000
Saldo Promedio Gravable		660.38
Intereses a Favor (+)		0.00
ISR Retenido (-)		0.00
Comisiones de la cuenta		
Cheques pagados	0	0.00
Manejo de Cuenta		0.00
Anualidad		0.00
Operaciones	0	0.00
Total Comisiones		0.00
Cargos Objetados	0	0.00
Abonos Objetados	0	0.00

Periodo	DEL 01/06/2023 AL 30/06/2023
Fecha de Corte	30/06/2023
No. de Cuenta	0119501959
No. de Cliente	C2931788
R.F.C	ITS0508192RA
No. Cuenta CLABE	012420001195019599

SUCURSAL : 0387 SAN PEDRO CENTRO
DIRECCION: AVE. GUERRERO 49 COL. CENTRO MEX CU
PLAZA: SAN PEDRO DE LAS COL
TELEFONO: 7720019

MONEDA NACIONAL

Comportamiento	
Saldo de Liquidación Inicial	660.38
Saldo de Operación Inicial	660.38
Depósitos / Abonos (+)	0
Retiros / Cargos (-)	0
Saldo Final (+)	660.38
Saldo de Operación Final	660.38
Saldo Promedio Mínimo Mensual Hasta:	0

Otros productos incluidos en el estado de cuenta (Inversiones)

Contrato	Producto	Tasa de Interés anual	GAT	GAT	Total de comisiones
			Nominal	Real	
Antes de Impuestos					
N/A	N/A	N/A	N/A	N/A	N/A

Total de Movimientos

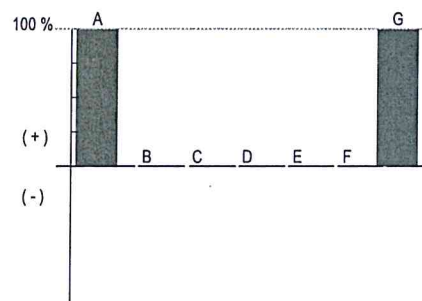
TOTAL IMPORTE CARGOS	0.00	TOTAL MOVIMIENTOS CARGOS	0
TOTAL IMPORTE ABONOS	0.00	TOTAL MOVIMIENTOS ABONOS	0

Estimado Cliente,
Su Estado de Cuenta ha sido modificado y ahora tiene más detalle de información.
También le informamos que su Contrato ha sido modificado,
el cual puede consultarlo en cualquier sucursal o www.bbva.mx
Con BBVA adelante.

No. Cuenta	0119501959
No. Cliente	C2931788

Cuadro resumen y gráfico de movimientos del período

Concepto	Cantidad	Porcentaje	Columna
Saldo Inicial	660.38	100.00%	A
Depósitos / Abonos (+)	0.00	0.00%	B
Comisiones (-)	0.00	0.00%	C
Intereses a favor (+)	0.00	0.00%	D
Retiros efectivo (-)	0.00	0.00%	E
Otros cargos (-)	0.00	0.00%	F
Saldo Final	660.38	100.00%	G



Nota: En la columna "porcentaje" se señala con el 100% a la cantidad más alta, permitiéndole relacionarse porcentualmente con las demás.

Otros cargos: Ver detalle de movimientos

"Conforme a lo publicado el 15 de noviembre de 2017 en el Diario Oficial de la Federación, le informamos que a partir del 1° de enero 2018, el Impuesto sobre la Renta (ISR) a retener será de 0.46% en lugar del 0.58% que actualmente se retiene"

Los montos mínimos requeridos para los productos de inversión a plazo fijo son: Pagaré Liquidable al vencimiento MN. \$2,000.00, Certificado de Depósitos MN: \$5,000 (sujetos a cambio dependiendo de las variaciones del mercado). Para mayor información consulta la página de internet: <https://www.bbva.mx>

No. Cuenta	0119501959
No. Cliente	C2931788

Tiene 90 días naturales contados a partir de la fecha de corte o de la realización de la operación para presentar su aclaración en la sucursal donde radica su cuenta, o bien, llamando al Centro de Atención Telefónica al teléfono 55 5226 2663.

Con gusto atenderemos sus reclamaciones que ha presentado ante nuestra institución a través de Línea BBVA al teléfono 55 5226 2663 Ciudad de México, en caso de no recibir una respuesta satisfactoria dirigirse a:



Unidad Especializada de Atención a Clientes (UNE)

BBVA recibe las consultas, reclamaciones o aclaraciones, en su Unidad Especializada de Atención a Usuarios, ubicada en Lago Alberto 320 (entrada por Mariano Escobedo 303), Col. Granada, C.P. 11320, Alcaldía Miguel Hidalgo, Ciudad de México, México y por correo electrónico une.mx@bbva.com o teléfono 55 1998 8039, así como en cualquiera de sus sucursales u oficinas. En el caso de no obtener una respuesta satisfactoria, podrá acudir a la Comisión Nacional para la Protección y Defensa de los Usuarios de Servicios Financieros www.condusef.gob.mx y 55 5340 0999.

"Si desea recibir pagos a través de transferencias electrónicas de fondos interbancarias, deberá hacer del conocimiento de la persona que le enviará el o los pagos respectivos, el número de Cuenta que a continuación se indica: 2420001195019599 Clave Bancaria Estándar (CLABE), así como el nombre de este Banco."

Todas las tasas de interés están expresadas en terminos anuales.

"Únicamente están garantizados por el Instituto de Protección al Ahorro Bancarios (IPAB), los depósitos bancarios de dinero a la vista, retirables en días preestablecidos, de ahorro, y a plazo con previo aviso, así como los préstamos y créditos que acepte la Institución, hasta por el equivalente a cuatrocientas mil UDIS por persona, cualquiera que sea el número, tipo y clase de dichas obligaciones a su favor y a cargo de la Institución de banca múltiple."

www.ipab.org.mx

No. Cuenta	0119501959
No. Cliente	C2931788

Glosario de Abreviaturas

ADMON	ADMINISTRACION	DEP	DEPOSITO	MN	MONEDA NACIONAL
ANT	ANTERIOR	DESC/DESCTO	DESCUENTO	MOV	MOVIMIENTO
ANTIC	ANTICIPADA	DEV/DEVOL	DEVOLUCION	MOVMTOS	MOVIMIENTOS
ANUL	ANULACION	DIF	DIFERENCIA	MDB	MULTIDPOSITO
APORT	APORTACION	DIN	DINERO	N/A	NO APLICA
AUT	AUTOMATICO	DISP	DISPOSICION	OPER	OPERACION
BCA	BANCA	DLLS	DOLARES	OPS	OPERACIONES
BCOS	BANCOS	DOC	DOCUMENTO	ORD	ORDEN
BMOV	BBVA MÉXICO	ELECT	ELECTRONICA	P/PAG	PAGO
BONIF	BONIFICACION	EMP	EMPRESARIAL	PAT	PATRIMONIAL
COD.	CODIGO DE LEYENDA	EXTEM	EXTEMPORANEA	REDESC	REDESCUENTO
CAJ	CAJERO	EXT	EXTRANJERO	RFC	REGISTRO FEDERAL DE
CANC	CANCELACION	FALLEC	FALLECIMIENTO		CONTRIBUYENTES
CGO	CARGO	FALT	FALTANTE	REF.	REFERENCIA
CW	CASH WINDOWS	GAT	GANANCIA ANUAL TOTAL	RESP	RESPONSABILIDAD
CH/CHQ	CHEQUE	GAR/GTIA	GARANTIA	RET	RETIRO
CI	COBRO INMEDIATO	GPO	GRUPO	REV	REVERSO
COMER	COMERCIO	HONOR	HONORARIOS	SBC	SALVO BUEN COBRO
COM	COMISION	IVA	IMPUESTO AL VALOR AGREGADO	SEG	SEGURO
CIE	CONCENTRACION INMEDIATO	ISR	IMPUESTO SOBRE LA RENTA	SERV	SERVICIO
	EMPRESARIAL	INDEMN	INDEMNIZACION	SOBR	SOBREGIRO
CONF	CONFIRMACION	INF	INFORMACION	SOC	SOCIEDADES
CONS	CONSULTA	INSP	INSPECCION	TARJ	TARJETA
CONV	CONVENIO	INT	INTERESES	TDC	TARJETA DE CREDITO
CORREC	CORRECCION	INTS	INTERESES	TDE	TARJETA DE DEBITO EMPRESARIAL
CRED	CREDITO	INT/INTNAL	INTERNACIONAL	TPV	TERMINAL PUNTO DE VENTA
CTA	CUENTA	INV	INVERSION	TIB	TESORERIA INTEGRAL BANCARIA
CED	CUENTA EN DOLARES	LIQ	LIQUIDACION	TRANS	TRANSFERENCIA
DCD	DINAMICA DE CONVERSION	MP	MARCA PROPIA	TRASP	TRASPASO
	DE DIVISAS	MDO	MERCADO	VTAS	VENTAS

No. Cuenta	0119501959
No. Cliente	C2931788

Cuida el medio ambiente consultando tu estado de cuenta en www.bbva.mx recuerda que el medio ambiente es responsabilidad de todos



Nombre del Receptor : INSTITUTO TECNOLOGICO SUPERIOR DE SAN PEDRO DE LAS COLONIAS
Código Postal de Domicilio Fiscal : 27800
Regimen Fiscal : 601 - General de Ley Personas Morales
Uso de CFDI : G03 - Gastos en general.
Exportacion : 01 - No aplica

Folio Fiscal:

5C997B42-7D79-4038-B8F3-1967ECE7F153

Certificado

00001000000509478830

Sello Digital

ITLDarQbfrbHrRChsvdrp4hsMp2sQeZD78MfJIBVu9coJ8NEg3qX4L1kJ3CIKRzQ1/MMSbqiyPdRDOYtDuZXO0x5QjJH6Lu3qL61KWXMS/G4WmuyvT2vcmhfO4MIDoJlAnBUFYlRAGGuWvyhDzBKdpgK0d5OuUCtdRcuWEzT7JCrN0enSh+sR58sU/zZtfh8O6HjsVhGU/o32JUOt2c+3TkPYm5pinx6zHSKxnEPasgc3uYzqUCCqwKHj9ibF+wcvBXMGM2k2L9cqbdB90z0oJPZt0q79/g/OQvFRWKAQ7sGXJoJDKFBkvEeVTLorWLDqPaR1mL4v/mwr5bDiB3w==

Sello SAT

hX19jVTtMO7e9afbhMteryuKQDG1RSmzJ4sJGnKlkoC7h5i/CSajaKjuznqt8+MK3nIY30ZOUY2O1CjHXqldvs2phWedv5s75/2/fcKclKUdaj+GrTjuyX5RPUDz5pn3N7taCqMqYgF+z9Aigtd/MrOTpsAGe9k3y9GNYgJz4jyUTIDamljHQy4xth8n1slG6bUFQe4mRTYoOCK7/cRky1wjTTrjxOYNu+j0WJq1kKvjwclcatnpJfm3kBsWOvS3NriGOMKM9zE/yfzic5XpzivuXHnxMrC34cWYRTcq+5v5bNRRF0asVGDWxJ+EeXVf+/kQXxosKoVWPrZoaV3g==

No. de Serie del Certificado del SAT: 00001000000505619865

Fecha y hora de certificación: 2023-07-01T02:39:06

Cadena Original del complemento de certificación digital del SAT:

||1.1|5C997B42-7D79-4038-B8F3-1967ECE7F153|2023-07-01T02:39:06||ITLDarQbfrbHrRChsvdrp4hsMp2sQeZD78MfJIBVu9coJ8NEg3qX4L1kJ3CIKRzQ1/MMSbqiyPdRDOYtDuZXO0x5QjJH6Lu3qL61KWXMS/G4WmuyvT2vcmhfO4MIDoJlAnBUFYlRAGGuWvyhDzBKdpgK0d5OuUCtdRcuWEzT7JCrN0enSh+sR58sU/zZtfh8O6HjsVhGU/o32JUOt2c+3TkPYm5pinx6zHSKxnEPasgc3uYzqUCCqwKHj9ibF+wcvBXMGM2k2L9cqbdB90z0oJPZt0q79/g/OQvFRWKAQ7sGXJoJDKFBkvEeVTLorWLDqPaR1mL4v/mwr5bDiB3w==|00001000000505619865||



Este documento es una representación impresa de un CFDI.

Emitido en
 Ciudad de México, México a 01 de Julio de 2023 a las 02:25:33

"Por Disposición Oficial si recibes o envías transferencias de fondos nacionales en moneda extranjera y transferencias de fondos internacionales, BBVA está obligado a compartir en la plataforma del Banco de México para consulta y obtención de otras Entidades Financieras la información correspondiente a esas operaciones y a tu identificación como Cliente, misma que BBVA deberá consultar durante el tiempo que mantengas una relación jurídica con esta Institución, por lo que si efectúas o recibes dichas operaciones se entenderá que otorgas tu consentimiento para ello."

Régimen Fiscal:
Régimen General de Ley Personas Morales

Ente Público: Instituto Tecnológico Superior de San Pedro de las Colonias

Periodo: 2do Trimestre 2023

Tipo de Acuse: Normal

Fecha de recepción: 2023/07/26

Hora de recepción: 16:49:39

La Auditoría Superior del Estado de Coahuila, se da por enterada de la recepción de la información digital presentada por el ente público, por tal motivo no se le exime la responsabilidad de presentarla de forma impresa.

Informacion Requerida	Cumple/Incumple
1.1 Estado de Situación Financiera	✓
1.2 Estado de Actividades Trimestral	✓
1.3 Estado de Actividades	✓
1.4 Estado de Variación en la Hacienda Pública Trimestral	✓
1.5 Estado de Variación en la Hacienda Pública	✓
1.6 Estado de Cambios en la Situación Financiera Trimestral	✓
1.7 Estado de Cambios en la Situación Financiera	✓
1.8 Estado de Flujos de Efectivo Trimestral	✓
1.9 Estado de Flujos de Efectivo	✓
1.10 Estado Analítico del Activo Trimestral	✓
1.11 Estado Analítico del Activo	✓
1.12 Estado Analítico de la Deuda y Otros Pasivos Trimestral	✓
1.13 Estado Analítico de la Deuda y Otros Pasivos	✓
1.14 Informe sobre Pasivos Contingentes	✓
1.15 Notas de Desglose a los Estados Financieros	✓
1.16 Notas de Memoria	✓
1.17 Notas de Gestión Administrativa a los Estados Financieros	✓
1.18 Balanza de Comprobación Trimestral	✓
1.19 Balanza de Comprobación	✓
1.20 Dictamen de Auditoría Independiente	✓
2.1 Estado Analítico de Ingresos - CE	✓

Informacion Requerida	Cumple/Incumple
2.2 Estado Analítico de Ingresos - CFF	✓
2.3 Estado Analítico de Ingresos - CRI	✓
2.4 Estado Analítico del Ejercicio del Presupuesto de Egresos - CA	✓
2.5 Estado Analítico del Ejercicio del Presupuesto de Egresos - CE	✓
2.6 Estado Analítico del Ejercicio del Presupuesto de Egresos - COG	✓
2.7 Estado Analítico del Ejercicio del Presupuesto de Egresos - CF	✓
2.8 Endeudamiento Neto	✓
2.9 Intereses de la Deuda	✓
2.10 Indicadores de Postura Fiscal (Flujo de Fondos)	✓
3.1 Gasto por Categoría Programática	✓
3.2 Programas y Proyectos de Inversión	✓
3.3 La relación de sus programas presupuestarios con sus respectivos indicadores para resultados	✓
3.4 El cumplimiento de los objetivos proyectados en los programas	✓
3.5 El Programa Anual de Evaluaciones	✓
3.6 Los Resultados de la Evaluación del Desempeño	✓
4.1 Relación de bienes muebles que componen su patrimonio	✓
4.2 Relación de bienes inmuebles que componen su patrimonio	✓
4.3 Reporte de Esquemas Bursátiles y Coberturas Financieras	✓
4.4 Formato del Ejercicio y Destino del Gasto Federalizado y Reintegros	✓
4.5 Informe de Proyectos de Asociaciones Público - Privadas (APP)	✓
4.6 El IAGF en archivo digital en formato PDF	✓
5.1 Estado de Situación Financiera Detallado - LDF	✓
5.2 Informe Analítico de la Deuda Pública y Otros Pasivos - LDF	✓
5.3 Informe Analítico de Obligaciones Diferentes de Financiamientos - LDF	✓



Informacion Requerida	Cumple/Incumple
5.4 Balance Presupuestario - LDF	✓
5.5 Estado Analítico de Ingresos Detallado - LDF	✓
5.6 Estado Analítico del Ejercicio del Presupuesto de Egresos Detallado - LDF COG	✓
5.7 Estado Analítico del Ejercicio del Presupuesto de Egresos Detallado - LDF CA	✓
5.8 Estado Analítico del Ejercicio del Presupuesto de Egresos Detallado - LDF CF	✓
5.9 Estado Analítico del Ejercicio del Presupuesto de Egresos Detallado - LDF CSPC	✓
5.10 Reporte de las acciones	✓
5.11 Informar la fuente de los ingresos con la que se haya pagado el nuevo gasto	✓
5.12 La información relativa al cumplimiento de los convenios celebrados	✓



Cadena Original:

ID:::8513;;;Entidad:::Instituto_Tecnologico_Superior_de_San_Pedro_de_las_Colonias;;;Estado:::E
nvio_al_congreso;;;Tipo_de_Acuse:::Normal;;;Fecha_de_Generacion:::2023-07-26_22:49:39.892
037;;;Fecha_Inicial:::False;;;Fecha_Final:::False;;;Notas:::Envio_al_Congreso;;;Reportes:::288952
---repcion_congreso***288953---repcion_congreso***288954---repcion_congreso***288955
---repcion_congreso***288956---repcion_congreso***288957---repcion_congreso***288958
---repcion_congreso***288959---repcion_congreso***288960---repcion_congreso***288961
---repcion_congreso***288962---repcion_congreso***288963---repcion_congreso***288964
---repcion_congreso***288965---repcion_congreso***288966---repcion_congreso***288967
---repcion_congreso***288968---repcion_congreso***288969---repcion_congreso***288970
---repcion_congreso***288971---repcion_congreso***288972---repcion_congreso***288973
---repcion_congreso***288974---repcion_congreso***288975---repcion_congreso***288976
---repcion_congreso***288977---repcion_congreso***288978---repcion_congreso***288979
---repcion_congreso***288980---repcion_congreso***288981---repcion_congreso***288982
---repcion_congreso***288983---repcion_congreso***288984---repcion_congreso***288985
---repcion_congreso***288986---repcion_congreso***288987---repcion_congreso***288988
---repcion_congreso***288989---repcion_congreso***288990---repcion_congreso***288991
---repcion_congreso***288992---repcion_congreso***288993---repcion_congreso***288994
---repcion_congreso***288995---repcion_congreso***288996---repcion_congreso***288997
---repcion_congreso***288998---repcion_congreso***288999---repcion_congreso***289000
---repcion_congreso***289001---repcion_congreso***289002---repcion_congreso***289003
---repcion_congreso***289004---repcion_congreso***289005---repcion_congreso***



Sello Digital:

7e45427577e88c6222c9435d87f23753d2a61eb0dd819136e9476219e90e0ff43060622a91572039
e12ebcbba61c4cbeba03025ae1dba6c7efe21c356a534eb6

V. LEY DE DISCIPLINA FINANCIERA

2
0
2
3

- a) Estado de situación financiera detallado al 30 de junio de 2023; *(comparativo al 31 de diciembre del ejercicio anterior)*;
- b) Informe analítico de la deuda pública y otros pasivos del 01 de enero al 30 de junio de 2021;
- c) Informe analítico de obligaciones diferentes de financiamientos del 01 de enero al 30 de junio de 2023;
- d) Balance presupuestario del 01 de enero al 30 de junio de 2023;
- e) Estado analítico de ingresos detallado del 01 de enero al 30 de junio de 2023;
- f) Estado analítico del ejercicio del presupuesto de egresos detallado del 01 de enero al 30 de junio de 2023; por clasificación por objeto del gasto;
- g) Estado analítico del ejercicio del presupuesto de egresos detallado del 01 de enero al 30 de junio de 2023; por clasificación administrativa;
- h) Estado analítico del ejercicio del presupuesto de egresos detallado del 01 de enero al 30 de junio de 2023; por clasificación funcional;
- i) Estado analítico del ejercicio del presupuesto de egresos detallado del 01 de enero al 30 de junio de 2023; por clasificación de servicios personales por categoría;
- j) Oficio; El Poder Ejecutivo a través de la secretaría de finanzas, reportará en los términos del artículo 6 de la Ley de Disciplina Financiera de las Entidades Federativas y los Municipios, el avance de las acciones, hasta en tanto se recupere el presupuesto sostenible de recursos disponibles, y en caso de que no le aplique deberá manifestarlo;





Informe de Avance de Gestión Financiera Segundo Trimestre 2023

Instituto Tecnológico Superior de San Pedro

Estado de Situación Financiera Detallado - LDF

Al 31 de diciembre de 2022 y al 30 de junio de 2023

(PESOS)

Concepto (c)	2023 (d)	31 de diciembre de 2022 (e)	Concepto (c)	2023 (d)	31 de diciembre de 2022 (e)
ACTIVO			PASIVO		
Activo Circulante			Pasivo Circulante		
a. Efectivo y Equivalentes (a=a1+a2+a3+a4+a5+a6+a7)	3,699,804.56	3,670,834.04	a. Cuentas por Pagar a Corto Plazo (a=a1+a2+a3+a4+a5+a6+a7+a8+a9)	1,498,164.79	3,397,244.18
a1) Efectivo	0.00	0.00	a1) Servicios Personales por Pagar a Corto Plazo	0.00	1,083,995.93
a2) Bancos/Tesorería	3,699,804.56	3,670,834.04	a2) Proveedores por Pagar a Corto Plazo	203,735.90	440,096.29
a3) Bancos/Dependencias y Otros	0.00	0.00	a3) Contratistas por Obras Públicas por Pagar a Corto Plazo	0.00	0.00
a4) Inversiones Temporales (Hasta 3 Meses)	0.00	0.00	a4) Participaciones y Aportaciones por Pagar a Corto Plazo	0.00	0.00
a5) Fondos con Afectación Específica	0.00	0.00	a5) Transferencias Otorgadas por Pagar a Corto Plazo	0.00	0.00
a6) Depósitos de Fondos de Terceros en Garantía y/o Administración	0.00	0.00	a6) Intereses, Comisiones y Otros Gastos de la Deuda Pública por Pagar a Corto Plazo	0.00	0.00
a7) Otros Efectivos y Equivalentes	0.00	0.00	a7) Retenciones y Contribuciones por Pagar a Corto Plazo	1,289,623.99	1,868,347.06
b. Derechos a Recibir Efectivo o Equivalentes (b=b1+b2+b3+b4+b5+b6+b7)	921,666.51	896,570.56	a8) Devoluciones de la Ley de Ingresos por Pagar a Corto Plazo	0.00	0.00
b1) Inversiones Financieras de Corto Plazo	0.00	0.00	a9) Otras Cuentas por Pagar a Corto Plazo	4,804.90	4,804.90
b2) Cuentas por Cobrar a Corto Plazo	381,263.76	367,733.76	b. Documentos por Pagar a Corto Plazo (b=b1+b2+b3)	0.00	0.00
b3) Deudores Diversos por Cobrar a Corto Plazo	9,075.67	3,649.72	b1) Documentos Comerciales por Pagar a Corto Plazo	0.00	0.00
b4) Ingresos por Recuperar a Corto Plazo	17,730.00	11,590.00	b2) Documentos Con Contratistas por Obras Públicas por Pagar a Corto Plazo	0.00	0.00
b5) Deudores por Anticipos de la Tesorería a Corto Plazo	513,597.08	513,597.08	b3) Otros Documentos por Pagar a Corto Plazo	0.00	0.00
b6) Préstamos Otorgados a Corto Plazo	0.00	0.00	c. Porción a Corto Plazo de la Deuda Pública a Largo Plazo (c=c1+c2)	0.00	0.00
b7) Otros Derechos a Recibir Efectivo o Equivalentes a Corto Plazo	0.00	0.00	c1) Porción a Corto Plazo de la Deuda Pública	0.00	0.00
c. Derechos a Recibir Bienes o Servicios (c=c1+c2+c3+c4+c5)	7,747.18	3,254.70	c2) Porción a Corto Plazo de Arrendamiento Financiero	0.00	0.00
c1) Anticipo a Proveedores por Adquisición de Bienes y Prestación de Servicios a Corto Plazo	7,747.18	3,254.70	d. Títulos y Valores a Corto Plazo	0.00	0.00
c2) Anticipo a Proveedores por Adquisición de Bienes Inmuebles y Muebles a Corto Plazo	0.00	0.00	e. Pasivos Diferidos a Corto Plazo (e=e1+e2+e3)	0.00	0.00
c3) Anticipo a Proveedores por Adquisición de Bienes Intangibles a Corto Plazo	0.00	0.00			
c4) Anticipo a Contratistas por Obras Públicas a Corto Plazo	0.00	0.00			
c5) Otros Derechos a Recibir Bienes o Servicios a Corto Plazo	0.00	0.00			



Informe de Avance de Gestión Financiera Segundo Trimestre 2023

Instituto Tecnológico Superior de San Pedro

Estado de Situación Financiera Detallado - LDF

Al 31 de diciembre de 2022 y al 30 de junio de 2023

(PESOS)

Concepto (c)	2023 (d)	31 de diciembre de 2022 (e)	Concepto (c)	2023 (d)	31 de diciembre de 2022 (e)
d. Inventarios (d=d1+d2+d3+d4+d5)	0.00	0.00	e1) Ingresos Cobrados por Adelantado a Corto Plazo	0.00	0.00
d1) Inventario de Mercancías para Venta	0.00	0.00	e2) Intereses Cobrados por Adelantado a Corto Plazo	0.00	0.00
d2) Inventario de Mercancías Terminadas	0.00	0.00	e3) Otros Pasivos Diferidos a Corto Plazo	0.00	0.00
d3) Inventario de Mercancías en Proceso de Elaboración	0.00	0.00	f. Fondos y Bienes de Terceros en Garantía y/o Administración a Corto Plazo (f=f1+f2+f3+f4+f5+f6)	0.00	0.00
d4) Inventario de Materias Primas, Materiales y Suministros para Producción	0.00	0.00	f1) Fondos en Garantía a Corto Plazo	0.00	0.00
d5) Bienes en Tránsito	0.00	0.00	f2) Fondos en Administración a Corto Plazo	0.00	0.00
e. Almacenes	44,643.60	44,643.60	f3) Fondos Contingentes a Corto Plazo	0.00	0.00
f. Estimación por Pérdida o Deterioro de Activos Circulantes (f=f1+f2)	0.00	0.00	f4) Fondos de Fideicomisos, Mandatos y Contratos Análogos a Corto Plazo	0.00	0.00
f1) Estimaciones para Cuentas Incobrables por Derechos a Recibir Efectivo o Equivalentes	0.00	0.00	f5) Otros Fondos de Terceros en Garantía y/o Administración a Corto Plazo	0.00	0.00
f2) Estimación por Deterioro de Inventarios	0.00	0.00	f6) Valores y Bienes en Garantía a Corto Plazo	0.00	0.00
g. Otros Activos Circulantes (g=g1+g2+g3+g4)	0.00	0.00	g. Provisiones a Corto Plazo (g=g1+g2+g3)	0.00	0.00
g1) Valores en Garantía	0.00	0.00	g1) Provisión para Demandas y Juicios a Corto Plazo	0.00	0.00
g2) Bienes en Garantía (Excluye Depósitos de Fondos)	0.00	0.00	g2) Provisión para Contingencias a Corto Plazo	0.00	0.00
g3) Bienes Derivados de Embargos, Decomisos, Aseguramientos y Dación en Pago	0.00	0.00	g3) Otras Provisiones a Corto Plazo	0.00	0.00
g4) Adquisición con Fondos de Terceros	0.00	0.00	h. Otros Pasivos a Corto Plazo (h=h1+h2+h3)	31,815.89	7,196.02
IA. Total de Activos Circulantes (IA = a + b + c + d + e + f + g)	4,673,861.85	4,615,302.90	h1) Ingresos por Clasificar	31,815.89	7,196.02
Activo No Circulante			h2) Recaudación por Participar	0.00	0.00
a. Inversiones Financieras a Largo Plazo	0.00	0.00	h3) Otros Pasivos Circulantes	0.00	0.00
b. Derechos a Recibir Efectivo o Equivalentes a Largo Plazo	488,492.48	488,492.48	IIA. Total de Pasivos Circulantes (IIA = a + b + c + d + e + f + g + h)	1,529,980.68	3,404,440.20
c. Bienes Inmuebles, Infraestructura y Construcciones en Proceso	32,291,554.56	32,291,554.56	Pasivo No Circulante		
d. Bienes Muebles	17,106,247.76	16,703,066.56	a. Cuentas por Pagar a Largo Plazo	0.00	0.00
			b. Documentos por Pagar a Largo Plazo	0.00	0.00
			c. Deuda Pública a Largo Plazo	0.00	0.00



Informe de Avance de Gestión Financiera Segundo Trimestre 2023
Instituto Tecnológico Superior de San Pedro
Estado de Situación Financiera Detallado - LDF
 Al 31 de diciembre de 2022 y al 30 de junio de 2023
 (PESOS)

Concepto (c)	2023 (d)	31 de diciembre de 2022 (e)	Concepto (c)	2023 (d)	31 de diciembre de 2022 (e)
e. Activos Intangibles	164,654.37	164,654.37	d. Pasivos Diferidos a Largo Plazo	0.00	0.00
f. Depreciación, Deterioro y Amortización Acumulada de Bienes	-13,031,062.76	-13,031,062.76	e. Fondos y Bienes de Terceros en Garantía y/o Administración a Largo Plazo	0.00	0.00
g. Activos Diferidos	0.00	0.00	f. Provisiones a Largo Plazo	2,758,697.55	2,893,172.71
h. Estimación por Pérdida o Deterioro de Activos no Circulantes	0.00	0.00	IIB. Total de Pasivos No Circulantes (IIB = a + b + c + d + e + f)	2,758,697.55	2,893,172.71
i. Otros Activos no Circulantes	21,357.69	21,357.69	II. Total Del Pasivo (II = IIA + IIB)	4,288,678.23	6,297,612.91
IB. Total de Activos No Circulantes (IB = a + b + c + d + e + f + g + h + i)	37,041,244.10	36,638,062.90	HACIENDA PÚBLICA/ PATRIMONIO		
I. Total del Activo (I = IA + IB)	41,715,105.95	41,253,365.80	III.A. Hacienda Pública/Patrimonio Contribuido (IIIA = a + b + c)	29,715,129.78	29,715,129.78
			a. Aportaciones	29,715,129.78	29,715,129.78
			b. Donaciones de Capital	0.00	0.00
			c. Actualización de la Hacienda Pública/Patrimonio	0.00	0.00
			IIIB. Hacienda Pública/Patrimonio Generado (IIIB = a + b + c + d + e)	7,711,297.94	5,240,623.11
			a. Resultados del Ejercicio (Ahorro/ Desahorro)	2,470,674.83	-148,698.40
			b. Resultados de Ejercicios Anteriores	-3,545,204.00	-3,396,505.60
			c. Revalúos	7,385,804.95	7,385,804.95
			d. Reservas	0.00	0.00
			e. Rectificaciones de Resultados de Ejercicios Anteriores	1,400,022.16	1,400,022.16
			IIIC. Exceso o Insuficiencia en la Actualización de la Hacienda Pública/Patrimonio (IIIC=a+b)	0.00	0.00
			a. Resultado por Posición Monetaria	0.00	0.00




Informe de Avance de Gestión Financiera Segundo Trimestre 2023
Instituto Tecnológico Superior de San Pedro
Estado de Situación Financiera Detallado - LDF
Al 31 de diciembre de 2022 y al 30 de junio de 2023
(PESOS)

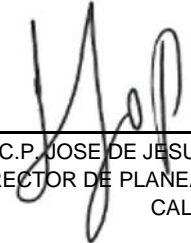
Concepto (c)	2023 (d)	31 de diciembre de 2022 (e)	Concepto (c)	2023 (d)	31 de diciembre de 2022 (e)
			b. Resultado por Tenencia de Activos no Monetarios	0.00	0.00
			III. Total Hacienda Pública/Patrimonio (III = IIIA + IIIB + IIIC)	37,426,427.72	34,955,752.89
			IV. Total del Pasivo y Hacienda Pública/Patrimonio (IV = II + III)	41,715,105.95	41,253,365.80

Bajo protesta de decir verdad declaramos que los Estados Financieros y sus notas, son razonablemente correctos y son responsabilidad del emisor.


C.P. JOSE GILBERTO FERNIZA GARZA
DIRECTOR GENERAL


C.P. ELENA HERNANDEZ DELGADO
SUBDIRECTORA ADMINISTRATIVA


C.P. LUIS ANTONIO TORRES RAMIREZ
JEFE DE RECURSOS FINANCIEROS


C.P. JOSE DE JESUS ORTIZ PAREDES
DIRECTOR DE PLANEACION, INNOVACION Y CALIDAD

INSTITUTO TECNOLOGICO SUPERIOR DE SAN PEDRO DE LAS COLONIAS
Estado de Situación Financiera Detallado - LDF
Al 31 de diciembre de 2022 y al 30 de junio de 2023 (b)
(PESOS)

Concepto (c)	30 de junio de 2023 (d)	31 de diciembre de 2022 (e)	Concepto (c)	30 de junio de 2023 (d)	31 de diciembre de 2022 (e)
ACTIVO			PASIVO		
Activo Circulante			Pasivo Circulante		
a. Efectivo y Equivalentes (a=a1+a2+a3+a4+a5+a6+a7)	3,699,804.56	3,670,834.04	a. Cuentas por Pagar a Corto Plazo (a=a1+a2+a3+a4+a5+a6+a7+a8+a9)	1,498,164.79	3,397,244.18
a1) Efectivo	0.00	0.00	a1) Servicios Personales por Pagar a Corto Plazo	0.00	1,083,995.93
a2) Bancos/Tesorería	3,699,804.56	3,670,834.04	a2) Proveedores por Pagar a Corto Plazo	203,735.90	440,096.29
a3) Bancos/Dependencias y Otros	0.00	0.00	a3) Contratistas por Obras Públicas por Pagar a Corto Plazo	0.00	0.00
a4) Inversiones Temporales (Hasta 3 meses)	0.00	0.00	a4) Participaciones y Aportaciones por Pagar a Corto Plazo	0.00	0.00
a5) Fondos con Afectación Específica	0.00	0.00	a5) Transferencias Otorgadas por Pagar a Corto Plazo	0.00	0.00
a6) Depósitos de Fondos de Terceros en Garantía y/o Administración	0.00	0.00	a6) Intereses, Comisiones y Otros Gastos de la Deuda Pública por Pagar a Corto Plazo	0.00	0.00
a7) Otros Efectivos y Equivalentes	0.00	0.00	a7) Retenciones y Contribuciones por Pagar a Corto Plazo	1,289,623.99	1,868,347.06
b. Derechos a Recibir Efectivo o Equivalentes (b=b1+b2+b3+b4+b5+b6+b7)	921,666.51	896,570.56	a8) Devoluciones de la Ley de Ingresos por Pagar a Corto Plazo	0.00	0.00
b1) Inversiones Financieras de Corto Plazo	0.00	0.00	a9) Otras Cuentas por Pagar a Corto Plazo	4,804.90	4,804.90
b2) Cuentas por Cobrar a Corto Plazo	381,263.76	367,733.76	b. Documentos por Pagar a Corto Plazo (b=b1+b2+b3)	0.00	0.00
b3) Deudores Diversos por Cobrar a Corto Plazo	9,075.67	3,649.72	b1) Documentos Comerciales por Pagar a Corto Plazo	0.00	0.00
b4) Ingresos por Recuperar a Corto Plazo	17,730.00	11,590.00	b2) Documentos con Contratistas por Obras Públicas por Pagar a Corto Plazo	0.00	0.00
b5) Deudores por Anticipos de la Tesorería a Corto Plazo	513,597.08	513,597.08	b3) Otros Documentos por Pagar a Corto Plazo	0.00	0.00
b6) Préstamos Otorgados a Corto Plazo	0.00	0.00	c. Porción a Corto Plazo de la Deuda Pública a Largo Plazo (c=c1+c2)	0.00	0.00
b7) Otros Derechos a Recibir Efectivo o Equivalentes a Corto Plazo	0.00	0.00	c1) Porción a Corto Plazo de la Deuda Pública	0.00	0.00
c. Derechos a Recibir Bienes o Servicios (c=c1+c2+c3+c4+c5)	7,747.18	3,254.70	c2) Porción a Corto Plazo de Arrendamiento Financiero	0.00	0.00
c1) Anticipo a Proveedores por Adquisición de Bienes y Prestación de Servicios a Corto Plazo	7,747.18	3,254.70	d. Títulos y Valores a Corto Plazo	0.00	0.00
c2) Anticipo a Proveedores por Adquisición de Bienes Inmuebles y Muebles a Corto Plazo	0.00	0.00	e. Pasivos Diferidos a Corto Plazo (e=e1+e2+e3)	0.00	0.00
c3) Anticipo a Proveedores por Adquisición de Bienes Intangibles a Corto Plazo	0.00	0.00	e1) Ingresos Cobrados por Adelantado a Corto Plazo	0.00	0.00
c4) Anticipo a Contratistas por Obras Públicas a Corto Plazo	0.00	0.00	e2) Intereses Cobrados por Adelantado a Corto Plazo	0.00	0.00
c5) Otros Derechos a Recibir Bienes o Servicios a Corto Plazo	0.00	0.00	e3) Otros Pasivos Diferidos a Corto Plazo	0.00	0.00
d. Inventarios (d=d1+d2+d3+d4+d5)	0.00	0.00	f. Fondos y Bienes de Terceros en Garantía y/o Administración a Corto Plazo (f=f1+f2+f3+f4+f5+f6)	0.00	0.00
d1) Inventario de Mercancías para Venta	0.00	0.00	f1) Fondos en Garantía a Corto Plazo	0.00	0.00
d2) Inventario de Mercancías Terminadas	0.00	0.00	f2) Fondos en Administración a Corto Plazo	0.00	0.00
d3) Inventario de Mercancías en Proceso de Elaboración	0.00	0.00	f3) Fondos Contingentes a Corto Plazo	0.00	0.00
d4) Inventario de Materias Primas, Materiales y Suministros para Producción	0.00	0.00	f4) Fondos de Fideicomisos, Mandatos y Contratos Análogos a Corto Plazo	0.00	0.00
d5) Bienes en Tránsito	0.00	0.00	f5) Otros Fondos de Terceros en Garantía y/o Administración a Corto Plazo	0.00	0.00
e. Almacenes	44,643.60	44,643.60	f6) Valores y Bienes en Garantía a Corto Plazo	0.00	0.00
f. Estimación por Pérdida o Deterioro de Activos Circulantes (f=f1+f2)	0.00	0.00	g. Provisiones a Corto Plazo (g=g1+g2+g3)	0.00	0.00
f1) Estimaciones para Cuentas Incobrables por Derechos a Recibir Efectivo o Equivalentes	0.00	0.00	g1) Provisión para Demandas y Juicios a Corto Plazo	0.00	0.00
f2) Estimación por Deterioro de Inventarios	0.00	0.00	g2) Provisión para Contingencias a Corto Plazo	0.00	0.00
g. Otros Activos Circulantes (g=g1+g2+g3+g4)	0.00	0.00	g3) Otras Provisiones a Corto Plazo	0.00	0.00
g1) Valores en Garantía	0.00	0.00	h. Otros Pasivos a Corto Plazo (h=h1+h2+h3)	31,815.89	7,196.02
g2) Bienes en Garantía (excluye depósitos de fondos)	0.00	0.00	h1) Ingresos por Clasificar	31,815.89	7,196.02
g3) Bienes Derivados de Embargos, Decomisos, Aseguramientos y Dación en Pago	0.00	0.00	h2) Recaudación por Participar	0.00	0.00
g4) Adquisición con Fondos de Terceros	0.00	0.00	h3) Otros Pasivos Circulantes	0.00	0.00
IA. Total de Activos Circulantes (IA = a + b + c + d + e + f + g)	4,673,861.85	4,615,302.90	IIA. Total de Pasivos Circulantes (IIA = a + b + c + d + e + f + g + h)	1,529,980.68	3,404,440.20
Activo No Circulante			Pasivo No Circulante		
a. Inversiones Financieras a Largo Plazo	0.00	0.00	a. Cuentas por Pagar a Largo Plazo	0.00	0.00
b. Derechos a Recibir Efectivo o Equivalentes a Largo Plazo	488,492.48	488,492.48	b. Documentos por Pagar a Largo Plazo	0.00	0.00
c. Bienes Inmuebles, Infraestructura y Construcciones en Proceso	32,291,554.56	32,291,554.56	c. Deuda Pública a Largo Plazo	0.00	0.00
d. Bienes Muebles	17,106,247.76	16,703,066.56	d. Pasivos Diferidos a Largo Plazo	0.00	0.00
e. Activos Intangibles	164,654.37	164,654.37	e. Fondos y Bienes de Terceros en Garantía y/o en Administración a Largo Plazo	0.00	0.00
f. Depreciación, Deterioro y Amortización Acumulada de Bienes	-13,031,062.76	-13,031,062.76	f. Provisiones a Largo Plazo	2,758,697.55	2,893,172.71
g. Activos Diferidos	0.00	0.00	IIIB. Total de Pasivos No Circulantes (IIIB = a + b + c + d + e + f)	2,758,697.55	2,893,172.71
h. Estimación por Pérdida o Deterioro de Activos no Circulantes	0.00	0.00			
i. Otros Activos no Circulantes	21,357.69	21,357.69			

IB. Total de Activos No Circulantes (IB = a + b + c + d + e + f + g + h + i)	37,041,244.10	36,638,062.90	II. Total del Pasivo (II = IIA + IIB)	4,288,678.23	6,297,612.91
I. Total del Activo (I = IA + IB)	41,715,105.95	41,253,365.80	HACIENDA PÚBLICA/PATRIMONIO		
			IIIA. Hacienda Pública/Patrimonio Contribuido (IIIA = a + b + c)	29,715,129.78	29,715,129.78
			a. Aportaciones	29,715,129.78	29,715,129.78
			b. Donaciones de Capital	0.00	0.00
			c. Actualización de la Hacienda Pública/Patrimonio	0.00	0.00
			IIIB. Hacienda Pública/Patrimonio Generado (IIIB = a + b + c + d + e)	7,711,297.94	5,240,623.11
			a. Resultados del Ejercicio (Ahorro/ Desahorro)	2,470,674.83	-148,698.40
			b. Resultados de Ejercicios Anteriores	-3,545,204.00	-3,396,505.60
			c. Revalúos	7,385,804.95	7,385,804.95
			d. Reservas	0.00	0.00
			e. Rectificaciones de Resultados de Ejercicios Anteriores	1,400,022.16	1,400,022.16
			IIIC. Exceso o Insuficiencia en la Actualización de la Hacienda Pública/Patrimonio (IIIC=a+b)	0.00	0.00
			a. Resultado por Posición Monetaria	0.00	0.00
			b. Resultado por Tenencia de Activos no Monetarios	0.00	0.00
			III. Total Hacienda Pública/Patrimonio (III = IIIA + IIIB + IIIC)	37,426,427.72	34,955,752.89
			IV. Total del Pasivo y Hacienda Pública/Patrimonio (IV = II + III)	41,715,105.95	41,253,365.80



Informe de Avance de Gestión Financiera Segundo Trimestre 2023
Instituto Tecnológico Superior de San Pedro
Informe Analítico de la Deuda Pública y Otros Pasivos - LDF
 Del 1 de enero al 30 de junio de 2023
 (PESOS)

Denominación de la Deuda Pública y Otros Pasivos (c)	Saldo al 31 de diciembre de 2022 (d)	Disposiciones del Periodo (e)	Amortizaciones del Periodo (f)	Revaluaciones, Reclasificaciones y Otros Ajustes (g)	Saldo Final del Periodo (h) h=d+e-f+g	Pago de Intereses del Periodo (i)	Pago de Comisiones y demás costos asociados durante el Periodo (j)
1. Deuda Pública (1=A+B)	0.00	0.00	0.00	0.00	0.00	0.00	0.00
A. Corto Plazo (A=a1+a2+a3)	0.00	0.00	0.00	0.00	0.00	0.00	0.00
a1) Instituciones de Crédito	0.00	0.00	0.00	0.00	0.00	0.00	0.00
a2) Títulos y Valores	0.00	0.00	0.00	0.00	0.00	0.00	0.00
a3) Arrendamientos Financieros	0.00	0.00	0.00	0.00	0.00	0.00	0.00
B. Largo Plazo (B=b1+b2+b3)	0.00	0.00	0.00	0.00	0.00	0.00	0.00
b1) Instituciones de Crédito	0.00	0.00	0.00	0.00	0.00	0.00	0.00
b2) Títulos y Valores	0.00	0.00	0.00	0.00	0.00	0.00	0.00
b3) Arrendamientos Financieros	0.00	0.00	0.00	0.00	0.00	0.00	0.00
2. Otros Pasivos	6,297,612.91	0.00	0.00	0.00	4,288,678.23	0.00	0.00
3. Total de la Deuda Pública y Otros Pasivos (3=1+2)	6,297,612.91	0.00	0.00	0.00	4,288,678.23	0.00	0.00
4. Deuda Contingente (Informativo)	0.00	0.00	0.00	0.00	0.00	0.00	0.00
5. Valor de Instrumentos Bono Cupón Cero (Informativo)	0.00	0.00	0.00	0.00	0.00	0.00	0.00




Informe de Avance de Gestión Financiera Segundo Trimestre 2023
Instituto Tecnológico Superior de San Pedro
Informe Analítico de la Deuda Pública y Otros Pasivos - LDF
Del 1 de enero al 30 de junio de 2023
(PESOS)

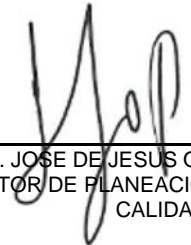
Obligaciones a Corto Plazo (k)	Monto Contratado (l)	Plazo Pactado (m)	Tasa de Interés (n)	Comisiones y Costos Relacionados (o)	Tasa Efectiva (p)
6. Obligaciones a Corto Plazo (Informativo)	0.00	0	0.00	0.00	0

Bajo protesta de decir verdad declaramos que los Estados Financieros y sus notas, son razonablemente correctos y son responsabilidad del emisor.


C.P. JOSÉ GILBERTO FERNIZA GARZA
DIRECTOR GENERAL


C.P. ELENA HERNÁNDEZ DELGADO
SUBDIRECTORA ADMINISTRATIVA


C.P. LUIS ANTONIO TORRES RAMÍREZ
JEFE DE RECURSOS FINANCIEROS


C.P. JOSÉ DE JESÚS ORTIZ PAREDES
DIRECTOR DE PLANEACIÓN, INNOVACIÓN Y CALIDAD

INSTITUTO TECNOLÓGICO SUPERIOR DE SAN PEDRO DE LAS COLONIAS

Informe Analítico de la Deuda Pública y Otros Pasivos - LDF

Del 01 de enero al 30 de junio de 2023 (b)

(PESOS)

Denominación de la Deuda Pública y Otros Pasivos (c)	Saldo al 31 de diciembre de 2022 (d)	Disposiciones del Periodo (e)	Amortizaciones del Periodo (f)	Revaluaciones, Reclasificaciones y Otros Ajustes (g)	Saldo Final del Periodo (h) h=d+e-f+g	Pago de Intereses del Periodo (i)	Pago de Comisiones y demás costos asociados durante el Periodo (j)
1. Deuda Pública (1=A+B)	0.00	0.00	0.00	0.00	0.00	0.00	0.00
A. Corto Plazo (A=a1+a2+a3)	0.00	0.00	0.00	0.00	0.00	0.00	0.00
a1) Instituciones de Crédito	0.00	0.00	0.00	0.00	0.00	0.00	0.00
a2) Títulos y Valores	0.00	0.00	0.00	0.00	0.00	0.00	0.00
a3) Arrendamientos Financieros	0.00	0.00	0.00	0.00	0.00	0.00	0.00
B. Largo Plazo (B=b1+b2+b3)	0.00	0.00	0.00	0.00	0.00	0.00	0.00
b1) Instituciones de Crédito	0.00	0.00	0.00	0.00	0.00	0.00	0.00
b2) Títulos y Valores	0.00	0.00	0.00	0.00	0.00	0.00	0.00
b3) Arrendamientos Financieros	0.00	0.00	0.00	0.00	0.00	0.00	0.00
2. Otros Pasivos	6,297,612.91				4,288,678.23		
3. Total de la Deuda Pública y Otros Pasivos (3=1+2)	6,297,612.91	0.00	0.00	0.00	4,288,678.23	0.00	0.00
4. Deuda Contingente (informativo)	0.00	0.00	0.00	0.00	0.00	0.00	0.00
A. Deuda Contingente 1	0.00	0.00	0.00	0.00	0.00	0.00	0.00
B. Deuda Contingente 2	0.00	0.00	0.00	0.00	0.00	0.00	0.00
C. Deuda Contingente XX	0.00	0.00	0.00	0.00	0.00	0.00	0.00
5. Valor de Instrumentos Bono Cupón Cero (Informativo)	0.00	0.00	0.00	0.00	0.00	0.00	0.00
A. Instrumento Bono Cupón Cero 1	0.00	0.00	0.00	0.00	0.00	0.00	0.00
B. Instrumento Bono Cupón Cero 2	0.00	0.00	0.00	0.00	0.00	0.00	0.00
C. Instrumento Bono Cupón Cero XX	0.00	0.00	0.00	0.00	0.00	0.00	0.00

Obligaciones a Corto Plazo (k)	Monto Contratado (l)	Plazo Pactado (m)	Tasa de Interés (n)	Comisiones y Costos Relacionados (o)	Tasa Efectiva (p)
6. Obligaciones a Corto Plazo (Informativo)	0.00		0.00%	0.00	0.00%
A. Crédito 1	0.00		0.00%	0.00	0.00%
B. Crédito 2	0.00		0.00%	0.00	0.00%
C. Crédito XX	0.00		0.00%	0.00	0.00%




Informe de Avance de Gestión Financiera segundo trimestre 2023
INSTITUTO TECNOLÓGICO SUPERIOR DE SAN PEDRO
Informe Analítico de Obligaciones Diferentes de Financiamientos - LDF
 Del 1 de enero al 30 de junio de 2023
 (PESOS)

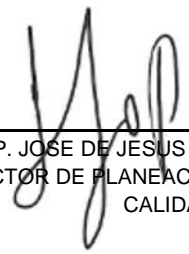
Denominación de las Obligaciones Diferentes de Financiamiento (c)	Fecha del Contrato (d)	Fecha de Inicio de operación del Proyecto (e)	Fecha de Vencimiento (f)	Monto de la Inversión pactado (g)	Plazo Pactado (h)	Monto promedio mensual del pago de la contraprestación (i)	Monto Promedio mensual del pago de la contraprestación correspondiente al pago de inversión (j)	Monto pagado de la inversión al 30 de junio de 2023 (k)	Monto pagado de la inversión actualizado al 30 de junio de 2023 (l)	Saldo pendiente por pagar de la inversión al 30 de junio de 2023 (m=g-l)
A. Asociaciones Público Privadas (App's)(A=a+b+c+d) a) APP 1 b) APP 2 c) APP 3 d) APP XX B. Otros Instrumentos (B=a+b+c+d) a) Otro Instrumento 1 b) Otro Instrumento 2 c) Otro Instrumento 3 d) Otro Instrumento XX C. Total de Obligaciones Diferentes de Financiamiento (C=A+B)										

Bajo protesta de decir verdad declaramos que los Estados Financieros y sus notas, son razonablemente correctos y son responsabilidad del emisor.


 C.P. JOSÉ GILBERTO FERNIZA GARZA
 DIRECTOR GENERAL


 C.P. ELENA HERNÁNDEZ DELGADO
 SUBDIRECTORA ADMINISTRATIVA


 C.P. LUIS ANTONIO TORRES RAMÍREZ
 JEFE DE RECURSOS FINANCIEROS


 C.P. JOSÉ DE JESÚS ORTIZ PAREDES
 DIRECTOR DE PLANEACIÓN, INNOVACIÓN Y CALIDAD

INSTITUTO TECNOLÓGICO SUPERIOR DE SAN PEDRO DE LAS COLONIAS

Informe Analítico de Obligaciones Diferentes de Financiamientos – LDF

Del 01 de enero al 30 de junio de 2023 (b)

(PESOS)

Denominación de las Obligaciones Diferentes de Financiamiento (c)	Fecha del Contrato (d)	Fecha de inicio de operación del proyecto (e)	Fecha de vencimiento (f)	Monto de la inversión pactado (g)	Plazo pactado (h)	Monto promedio mensual del pago de la contraprestación (i)	Monto promedio mensual del pago de la contraprestación correspondiente al pago de inversión (j)	Monto pagado de la inversión al 30 de junio de 2023 (k)	Monto pagado de la inversión actualizado al 30 de junio de 2023 (l)	Saldo pendiente por pagar de la inversión al 30 de junio de 2023 (m = g - l)
A. Asociaciones Público Privadas (APP's) (A=a+b+c+d)				0.00		0.00	0.00	0.00	0.00	0.00
a) APP 1				0.00		0.00	0.00	0.00	0.00	0.00
b) APP 2				0.00		0.00	0.00	0.00	0.00	0.00
c) APP 3				0.00		0.00	0.00	0.00	0.00	0.00
d) APP XX				0.00		0.00	0.00	0.00	0.00	0.00
B. Otros Instrumentos (B=a+b+c+d)				0.00		0.00	0.00	0.00	0.00	0.00
a) Otro Instrumento 1				0.00		0.00	0.00	0.00	0.00	0.00
b) Otro Instrumento 2				0.00		0.00	0.00	0.00	0.00	0.00
c) Otro Instrumento 3				0.00		0.00	0.00	0.00	0.00	0.00
d) Otro Instrumento XX				0.00		0.00	0.00	0.00	0.00	0.00
C. Total de Obligaciones Diferentes de Financiamiento (C=A+B)				0.00		0.00	0.00	0.00	0.00	0.00



Informe de Avance de Gestión Financiera Segundo Trimestre 2023

Instituto Tecnológico Superior de San Pedro

Balance Presupuestario - LDF

Del 1 de Enero al 30 de junio de 2023

(PESOS)

Concepto (c)	Estimado/ Aprobado (d)	Devengado	Recaudado/ Pagado
A. Ingresos Totales (A = A1 + A2 + A3)	47,618,329.92	22,917,720.50	22,885,850.50
A1. Ingresos de Libre Disposición	6,500,000.00	2,678,520.54	2,646,650.54
A2. Transferencias Federales Etiquetadas	41,118,329.92	20,239,199.96	20,239,199.96
A3. Financiamiento Neto	0.00	0.00	0.00
B. Egresos Presupuestarios (B = B1 + B2)	47,618,329.92	20,850,226.87	20,655,123.02
B1. Gasto No Etiquetado (sin incluir Amortización de la Deuda Pública)	6,500,000.00	2,518,716.79	2,518,716.79
B2. Gasto Etiquetado (sin incluir Amortización de la Deuda Pública)	41,118,329.92	18,331,510.08	18,136,406.23
C. Remanentes del Ejercicio Anterior (C = C1 + C2)		387,008.48	193,504.23
C1. Remanentes de Ingresos de Libre Disposición aplicados en el periodo		0.00	0.00
C2. Remanentes de Transferencias Federales Etiquetadas aplicados en el periodo		387,008.48	193,504.23
I. Balance Presupuestario (I = A - B + C)	0.00	2,454,502.11	2,424,231.71
II. Balance Presupuestario sin Financiamiento Neto (II = I - A3)	0.00	2,454,502.11	2,424,231.71
III. Balance Presupuestario sin Financiamiento Neto y sin Remanentes del Ejercicio Anterior (III = II - C)	0.00	2,067,493.63	2,230,727.48
Concepto	Aprobado	Devengado	Pagado
E. Intereses, Comisiones y Gastos de la Deuda (E = E1 + E2)	0.00	0.00	0.00
E1. Intereses, Comisiones y Gastos de la Deuda con Gasto No Etiquetado	0.00	0.00	0.00
E2. Intereses, Comisiones y Gastos de la Deuda con Gasto Etiquetado	0.00	0.00	0.00
IV. Balance Primario (IV = III + E)	0.00	2,067,493.63	2,230,727.48
Concepto	Estimado/ Aprobado	Devengado	Recaudado/ Pagado
F. Financiamiento (F = F1 + F2)	0.00	0.00	0.00
F1. Financiamiento con Fuente de Pago de Ingresos de Libre Disposición	0.00	0.00	0.00
F2. Financiamiento con Fuente de Pago de Transferencias Federales Etiquetadas	0.00	0.00	0.00
G. Amortización de la Deuda (G = G1 + G2)	0.00	0.00	0.00
G1. Amortización de la Deuda Pública con Gasto No Etiquetado	0.00	0.00	0.00
G2. Amortización de la Deuda Pública con Gasto Etiquetado	0.00	0.00	0.00
A3. Financiamiento Neto (A3 = F - G)	0.00	0.00	0.00
Concepto	Estimado/ Aprobado	Devengado	Recaudado/ Pagado
A1. Ingresos de Libre Disposición	6,500,000.00	2,678,520.54	2,646,650.54
A3.1 Financiamiento Neto con Fuente de Pago de Ingresos de Libre Disposición (A3.1 = F1 - G1)	0.00	0.00	0.00
F1. Financiamiento con Fuente de Pago de Ingresos de Libre Disposición	0.00	0.00	0.00
G1. Amortización de la Deuda Pública con Gasto No Etiquetado	0.00	0.00	0.00
B1. Gasto No Etiquetado (sin incluir Amortización de la Deuda Pública)	6,500,000.00	2,518,716.79	2,518,716.79



Informe de Avance de Gestión Financiera Segundo Trimestre 2023

Instituto Tecnológico Superior de San Pedro

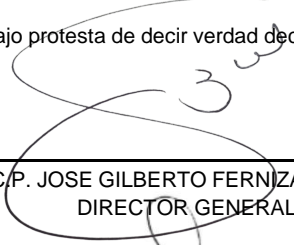
Balance Presupuestario - LDF


Del 1 de Enero al 30 de junio de 2023

(PESOS)


C1. Remanentes de Ingresos de Libre Disposición aplicados en el periodo		0.00	0.00
V. Balance Presupuestario de Recursos Disponibles (V = A1 + A3.1 - B1 + C1)	0.00	159,803.75	127,933.75
VI. Balance Presupuestario de Recursos Disponibles sin Financiamiento Neto (VI = V - A3.1)	0.00	159,803.75	127,933.75
Concepto	Estimado/Aprobado	Devengado	Recaudado/Pagado
A2. Transferencias Federales Etiquetadas	41,118,329.92	20,239,199.96	20,239,199.96
A3.2 Financiamiento Neto con Fuente de Pago de Transferencias Federales Etiquetadas (A3.2 = F2 - G2)	0.00	0.00	0.00
F2. Financiamiento con Fuente de Pago de Transferencias Federales Etiquetadas	0.00	0.00	0.00
G2. Amortización de la Deuda Pública con Gasto Etiquetado	0.00	0.00	0.00
B2. Gasto Etiquetado (sin incluir Amortización de la Deuda Pública)	41,118,329.92	18,331,510.08	18,136,406.23
C2. Remanentes de Transferencias Federales Etiquetadas aplicados en el periodo		387,008.48	193,504.23
VII. Balance Presupuestario de Recursos Etiquetados (VII = A2 + A3.2 - B2 + C2)	0.00	2,294,698.36	2,296,297.96
VIII. Balance Presupuestario de Recursos Etiquetados sin Financiamiento Neto (VIII = VII - A3.2)	0.00	2,294,698.36	2,296,297.96

Bajo protesta de decir verdad declaramos que los Estados Financieros y sus notas, son razonablemente correctos y son responsabilidad del emisor.


C.P. JOSE GILBERTO FERNIZA GARZA
DIRECTOR GENERAL


C.P. ELENA HERNANDEZ DELGADO
SUBDIRECTORA ADMINISTRATIVA


C.P. LUIS ANTONIO TORRES RAMIREZ
JEFE DE RECURSOS FINANCIEROS


C.P. JOSE DE JESUS ORTIZ PAREDES
DIRECTOR DE PLANEACION, INNOVACION Y CALIDAD

INSTITUTO TECNOLOGICO SUPERIOR DE SAN PEDRO DE LAS COLONIAS

Balance Presupuestario - LDF

Del 01 de enero al 30 de junio de 2023 (b)

(PESOS)

Concepto (c)	Estimado/ Aprobado (d)	Devengado	Recaudado/ Pagado
A. Ingresos Totales (A = A1+A2+A3)	47,618,329.92	22,917,720.50	22,885,850.50
A1. Ingresos de Libre Disposición	6,500,000.00	2,678,520.54	2,646,650.54
A2. Transferencias Federales Etiquetadas	41,118,329.92	20,239,199.96	20,239,199.96
A3. Financiamiento Neto	0.00	0.00	0.00
B. Egresos Presupuestarios¹ (B = B1+B2)	47,618,329.92	20,850,226.87	20,655,123.02
B1. Gasto No Etiquetado (sin incluir Amortización de la Deuda Pública)	6,500,000.00	2,518,716.79	2,518,716.79
B2. Gasto Etiquetado (sin incluir Amortización de la Deuda Pública)	41,118,329.92	18,331,510.08	18,136,406.23
C. Remanentes del Ejercicio Anterior (C = C1 + C2)		387,008.48	193,504.23
C1. Remanentes de Ingresos de Libre Disposición aplicados en el periodo		0.00	0.00
C2. Remanentes de Transferencias Federales Etiquetadas aplicados en el periodo		387,008.48	193,504.23
I. Balance Presupuestario (I = A – B + C)	0.00	2,454,502.11	2,424,231.71
II. Balance Presupuestario sin Financiamiento Neto (II = I - A3)	0.00	2,454,502.11	2,424,231.71
III. Balance Presupuestario sin Financiamiento Neto y sin Remanentes del Ejercicio Anterior (III= II - C)	0.00	2,067,493.63	2,230,727.48

Concepto	Aprobado	Devengado	Pagado
E. Intereses, Comisiones y Gastos de la Deuda (E = E1+E2)	0.00	0.00	0.00
E1. Intereses, Comisiones y Gastos de la Deuda con Gasto No Etiquetado	0.00	0.00	0.00
E2. Intereses, Comisiones y Gastos de la Deuda con Gasto Etiquetado	0.00	0.00	0.00
IV. Balance Primario (IV = III + E)	0.00	0.00	0.00

Concepto	Estimado/ Aprobado	Devengado	Recaudado/ Pagado
F. Financiamiento (F = F1 + F2)	0.00	0.00	0.00
F1. Financiamiento con Fuente de Pago de Ingresos de Libre Disposición	0.00	0.00	0.00
F2. Financiamiento con Fuente de Pago de Transferencias Federales Etiquetadas	0.00	0.00	0.00
G. Amortización de la Deuda (G = G1 + G2)	0.00	0.00	0.00
G1. Amortización de la Deuda Pública con Gasto No Etiquetado	0.00	0.00	0.00
G2. Amortización de la Deuda Pública con Gasto Etiquetado	0.00	0.00	0.00
A3. Financiamiento Neto (A3 = F – G)	0.00	0.00	0.00

Concepto	Estimado/	Devengado	Recaudado/
----------	-----------	-----------	------------

Concepto	Aprobado	Devengado	Pagado
A1. Ingresos de Libre Disposición	6,500,000.00	2,678,520.54	2,646,650.54
A3.1 Financiamiento Neto con Fuente de Pago de Ingresos de Libre Disposición (A3.1 = F1 – G1)	0.00	0.00	0.00
F1. Financiamiento con Fuente de Pago de Ingresos de Libre Disposición	0.00	0.00	0.00
G1. Amortización de la Deuda Pública con Gasto No Etiquetado	0.00	0.00	0.00
B1. Gasto No Etiquetado (sin incluir Amortización de la Deuda Pública)	6,500,000.00	2,518,716.79	2,518,716.79
C1. Remanentes de Ingresos de Libre Disposición aplicados en el periodo		0.00	0.00
V. Balance Presupuestario de Recursos Disponibles (V = A1 + A3.1 – B 1 + C1)	0.00	159,803.75	127,933.75
VI. Balance Presupuestario de Recursos Disponibles sin Financiamiento Neto (VI = V – A3.1)	0.00	159,803.75	127,933.75

Concepto	Estimado/ Aprobado	Devengado	Recaudado/ Pagado
A2. Transferencias Federales Etiquetadas	41,118,329.92	20,239,199.96	20,239,199.96
A3.2 Financiamiento Neto con Fuente de Pago de Transferencias Federales Etiquetadas (A3.2 = F2 – G2)	0.00	0.00	0.00
F2. Financiamiento con Fuente de Pago de Transferencias Federales Etiquetadas	0.00	0.00	0.00
G2. Amortización de la Deuda Pública con Gasto Etiquetado	0.00	0.00	0.00
B2. Gasto Etiquetado (sin incluir Amortización de la Deuda Pública)	41,118,329.92	18,331,510.08	18,136,406.23
C2. Remanentes de Transferencias Federales Etiquetadas aplicados en el periodo		387,008.48	193,504.23
VII. Balance Presupuestario de Recursos Etiquetados (VII = A2 + A3.2 – B2 + C2)	0.00	2,294,698.36	2,296,297.96
VIII. Balance Presupuestario de Recursos Etiquetados sin Financiamiento Neto (VIII = VII – A3.2)	0.00	2,294,698.36	2,296,297.96



Informe de Avance de Gestión Financiera Segundo Trimestre 2023

Instituto Tecnológico Superior de San Pedro

Estado Analítico de Ingresos Detallado - LDF

Del 1 de enero al 30 de junio de 2023

(PESOS)

Concepto (c)	Ingreso					Diferencia (e)
	Estimado (d)	Ampliaciones/ (Reducciones)	Modificado	Devengado	Recaudado	
Ingresos de Libre Disposición	6,500,000.00	772,203.48	7,272,203.48	2,678,520.54	2,646,650.54	-3,853,349.46
A. Impuestos	0.00	0.00	0.00	0.00	0.00	0.00
B. Cuotas y Aportaciones de Seguridad Social	0.00	0.00	0.00	0.00	0.00	0.00
C. Contribuciones de Mejoras	0.00	0.00	0.00	0.00	0.00	0.00
D. Derechos	0.00	0.00	0.00	0.00	0.00	0.00
E. Productos	0.00	0.00	0.00	0.00	0.00	0.00
F. Aprovechamientos	36,000.00	0.00	36,000.00	6,140.00	6,140.00	-29,860.00
G. Ingresos por Venta de Bienes y Prestación de Servicios	6,464,000.00	537,008.48	7,001,008.48	2,672,380.54	2,640,510.54	-3,823,489.46
H. Participaciones (H=h1+h2+h3+h4+h5+h6+h7+h8+h9+h10+h11)	0.00	235,195.00	235,195.00	0.00	0.00	0.00
h1) Fondo General de Participaciones	0.00	235,195.00	235,195.00	0.00	0.00	0.00
h2) Fondo de Fomento Municipal	0.00	0.00	0.00	0.00	0.00	0.00
h3) Fondo de Fiscalización y Recaudación	0.00	0.00	0.00	0.00	0.00	0.00
h4) Fondo de Compensación	0.00	0.00	0.00	0.00	0.00	0.00
h5) Fondo de Extracción de Hidrocarburos	0.00	0.00	0.00	0.00	0.00	0.00
h6) Impuesto Especial Sobre Producción y Servicios	0.00	0.00	0.00	0.00	0.00	0.00
h7) 0.136% de la Recaudación Federal Participable	0.00	0.00	0.00	0.00	0.00	0.00
h8) 3.17% Sobre Extracción de Petróleo	0.00	0.00	0.00	0.00	0.00	0.00
h9) Gasolinas y Diésel	0.00	0.00	0.00	0.00	0.00	0.00
h10) Fondo del Impuesto Sobre la Renta	0.00	0.00	0.00	0.00	0.00	0.00
h11) Fondo de Estabilización de los Ingresos de las Entidades Federativas	0.00	0.00	0.00	0.00	0.00	0.00
I. Incentivos Derivados de la Colaboración Fiscal (I=i1+i2+i3+i4+i5)	0.00	0.00	0.00	0.00	0.00	0.00
i1) Tenencia o Uso de Vehículos	0.00	0.00	0.00	0.00	0.00	0.00
i2) Fondo de Compensación ISAN	0.00	0.00	0.00	0.00	0.00	0.00



Informe de Avance de Gestión Financiera Segundo Trimestre 2023

Instituto Tecnológico Superior de San Pedro

Estado Analítico de Ingresos Detallado - LDF

Del 1 de enero al 30 de junio de 2023

(PESOS)

Concepto (c)	Ingreso					Diferencia (e)
	Estimado (d)	Ampliaciones/ (Reducciones)	Modificado	Devengado	Recaudado	
i3) Impuesto Sobre Automóviles Nuevos	0.00	0.00	0.00	0.00	0.00	0.00
i4) Fondo de Compensación de Repecos-Intermedios	0.00	0.00	0.00	0.00	0.00	0.00
i5) Otros Incentivos Económicos	0.00	0.00	0.00	0.00	0.00	0.00
J. Transferencias y Asignaciones	0.00	0.00	0.00	0.00	0.00	0.00
K. Convenios	0.00	0.00	0.00	0.00	0.00	0.00
k1) Otros Convenios y Subsidios	0.00	0.00	0.00	0.00	0.00	0.00
L. Otros Ingresos de Libre Disposición (L=l1+l2)	0.00	0.00	0.00	0.00	0.00	0.00
l1) Participaciones en Ingresos Locales	0.00	0.00	0.00	0.00	0.00	0.00
l2) Otros Ingresos de Libre Disposición	0.00	0.00	0.00	0.00	0.00	0.00
I. Total de Ingresos de Libre Disposición (I=A+B+C+D+E+F+G+H+I+J+K+L)	6,500,000.00	772,203.48	7,272,203.48	2,678,520.54	2,646,650.54	-3,853,349.46
Ingresos Excedentes de Ingresos de Libre Disposición						0.00
Transferencias Federales Etiquetadas	41,118,329.92	0.00	41,118,329.92	20,239,199.96	20,239,199.96	-20,879,129.96
A. Aportaciones (A=a1+a2+a3+a4+a5+a6+a7+a8)	0.00	0.00	0.00	0.00	0.00	0.00
a1) Fondo de Aportaciones para la Nómina Educativa y Gasto Operativo	0.00	0.00	0.00	0.00	0.00	0.00
a2) Fondo de Aportaciones para los Servicios de Salud	0.00	0.00	0.00	0.00	0.00	0.00
a3) Fondo de Aportaciones para la Infraestructura Social	0.00	0.00	0.00	0.00	0.00	0.00
a4) Fondo de Aportaciones para el Fortalecimiento de los Municipios y de las Demarcaciones Territoriales del Distrito Federal	0.00	0.00	0.00	0.00	0.00	0.00
a5) Fondo de Aportaciones Múltiples	0.00	0.00	0.00	0.00	0.00	0.00
a6) Fondo de Aportaciones para la Educación Tecnológica y de Adultos	0.00	0.00	0.00	0.00	0.00	0.00



Informe de Avance de Gestión Financiera Segundo Trimestre 2023

Instituto Tecnológico Superior de San Pedro

Estado Analítico de Ingresos Detallado - LDF

Del 1 de enero al 30 de junio de 2023

(PESOS)

Concepto (c)	Ingreso					Diferencia (e)
	Estimado (d)	Ampliaciones/ (Reducciones)	Modificado	Devengado	Recaudado	
a7) Fondo de Aportaciones para la Seguridad Pública de los Estados y del Distrito Federal	0.00	0.00	0.00	0.00	0.00	0.00
a8) Fondo de Aportaciones para el Fortalecimiento de las Entidades Federativas	0.00	0.00	0.00	0.00	0.00	0.00
B. Convenios (B=b1+b2+b3+b4)	41,118,329.92	0.00	41,118,329.92	20,239,199.96	20,239,199.96	-20,879,129.96
b1) Convenios de Protección Social en Salud	0.00	0.00	0.00	0.00	0.00	0.00
b2) Convenios de Descentralización	0.00	0.00	0.00	0.00	0.00	0.00
b3) Convenios de Reasignación	0.00	0.00	0.00	0.00	0.00	0.00
b4) Otros Convenios y Subsidios	41,118,329.92	0.00	41,118,329.92	20,239,199.96	20,239,199.96	-20,879,129.96
C. Fondos Distintos de Aportaciones (C=c1+c2)	0.00	0.00	0.00	0.00	0.00	0.00
c1) Fondo para Entidades Federativas y Municipios Productores de Hidrocarburos	0.00	0.00	0.00	0.00	0.00	0.00
c2) Fondo Minero	0.00	0.00	0.00	0.00	0.00	0.00
D. Transferencias, Asignaciones, Subsidios y Subvenciones, y Pensiones y Jubilaciones	0.00	0.00	0.00	0.00	0.00	0.00
E. Otras Transferencias Federales Etiquetadas	0.00	0.00	0.00	0.00	0.00	0.00
II. Total de Transferencias Federales Etiquetadas (II = A + B + C + D + E)	41,118,329.92	0.00	41,118,329.92	20,239,199.96	20,239,199.96	-20,879,129.96
III. Ingresos Derivados de Financiamientos (III = A)	0.00	0.00	0.00	0.00	0.00	0.00
A. Ingresos Derivados de Financiamientos	0.00	0.00	0.00	0.00	0.00	0.00
IV. Total de Ingresos (IV = I + II + III)	47,618,329.92	772,203.48	48,390,533.40	22,917,720.50	22,885,850.50	-24,732,479.42
Datos Informativos	0.00	0.00	0.00	0.00	0.00	0.00
1. Ingresos Derivados de Financiamientos con Fuente de Pago de Ingresos de Libre Disposición	0.00	0.00	0.00	0.00	0.00	0.00
2. Ingresos Derivados de Financiamientos con Fuente de Pago de Transferencias Federales Etiquetadas	0.00	0.00	0.00	0.00	0.00	0.00




Informe de Avance de Gestión Financiera Segundo Trimestre 2023
Instituto Tecnológico Superior de San Pedro
Estado Analítico de Ingresos Detallado - LDF
Del 1 de enero al 30 de junio de 2023
(PESOS)


Concepto (c)	Ingreso					Diferencia (e)
	Estimado (d)	Ampliaciones/ (Reducciones)	Modificado	Devengado	Recaudado	
3. Ingresos Derivados de Financiamientos (3 = 1 + 2)	0.00	0.00	0.00	0.00	0.00	0.00

Bajo protesta de decir verdad declaramos que los Estados Financieros y sus notas, son razonablemente correctos y son responsabilidad del emisor.


C.P. JOSE GILBERTO FERNIZA GARZA
DIRECTOR GENERAL


C.P. LUIS ANTONIO TORRES RAMIREZ
JEFE DE RECURSOS FINANCIEROS


C.P. JOSE DE JESUS ORTIZ PAREDES
DIRECTOR DE PLANEACION, INNOVACION Y CALIDAD


C.P. ELENA HERNANDEZ DELGADO
SUBDIRECTORA ADMINISTRATIVA



Informe de Avance de Gestión Financiera Segundo Trimestre 2023
Instituto Tecnológico Superior de San Pedro
Estado Analítico del Ejercicio del Presupuesto de Egresos Detallado – LDF
Clasificación por Objeto del Gasto (Capítulo y Concepto)
 Del 1 de enero al 30 de junio de 2023
 (PESOS)

Concepto (c)	Egresos					Subejercicio (e)
	Aprobado (d)	Ampliaciones/ (Reducciones)	Modificado	Devengado	Pagado	
I. Gasto No Etiquetado (I=A+B+C+D+E+F+G+H+I)	6,500,000.00	-1,363.21	6,498,636.79	2,518,716.79	2,518,716.79	3,979,920.00
A. Servicios Personales (A=a1+a2+a3+a4+a5+a6+a7)	60,000.00	0.00	60,000.00	34,620.14	34,620.14	25,379.86
a1) Remuneraciones al Personal de Carácter Permanente	0.00	0.00	0.00	0.00	0.00	0.00
a2) Remuneraciones al Personal de Carácter Transitorio	0.00	0.00	0.00	0.00	0.00	0.00
a3) Remuneraciones Adicionales y Especiales	0.00	0.00	0.00	0.00	0.00	0.00
a4) Seguridad Social	0.00	8,200.00	8,200.00	7,120.14	7,120.14	1,079.86
a5) Otras Prestaciones Sociales y Económicas	60,000.00	-8,200.00	51,800.00	27,500.00	27,500.00	24,300.00
a6) Previsiones	0.00	0.00	0.00	0.00	0.00	0.00
a7) Pago de Estímulos a Servidores Públicos	0.00	0.00	0.00	0.00	0.00	0.00
B. Materiales y Suministros (B=b1+b2+b3+b4+b5+b6+b7+b8+b9)	1,520,100.00	54,162.46	1,574,262.46	580,685.14	580,685.14	993,577.32
b1) Materiales de Administración, Emisión de Documentos y Artículos Oficiales	545,500.00	57,090.20	602,590.20	243,555.76	243,555.76	359,034.44
b2) Alimentos y Utensilios	89,000.00	-2,062.00	86,938.00	51,142.33	51,142.33	35,795.67
b3) Materias Primas y Materiales de Producción y Comercialización	13,000.00	0.00	13,000.00	2,890.40	2,890.40	10,109.60
b4) Materiales y Artículos de Construcción y de Reparación	124,000.00	13,449.50	137,449.50	66,080.47	66,080.47	71,369.03
b5) Productos Químicos, Farmacéuticos y de Laboratorio	77,500.00	-2,000.00	75,500.00	22,661.18	22,661.18	52,838.82
b6) Combustibles, Lubricantes y Aditivos	261,100.00	-12,301.85	248,798.15	92,282.50	92,282.50	156,515.65
b7) Vestuario, Blancos, Prendas de Protección y Artículos Deportivos	226,500.00	3,096.61	229,596.61	79,485.01	79,485.01	150,111.60
b8) Materiales y Suministros para Seguridad	0.00	0.00	0.00	0.00	0.00	0.00
b9) Herramientas, Refacciones y Accesorios Menores	183,500.00	-3,110.00	180,390.00	22,587.49	22,587.49	157,802.51
C. Servicios Generales (C=c1+c2+c3+c4+c5+c6+c7+c8+c9)	3,499,400.00	121,202.38	3,620,602.38	1,547,195.99	1,547,195.99	2,073,406.39
c1) Servicios Básicos	11,800.00	0.00	11,800.00	5,982.22	5,982.22	5,817.78
c2) Servicios de Arrendamiento	375,500.00	-805.60	374,694.40	150,054.40	150,054.40	224,640.00
c3) Servicios Profesionales, Científicos, Técnicos y Otros Servicios	1,338,500.00	74,968.33	1,413,468.33	664,502.60	664,502.60	748,965.73
c4) Servicios Financieros, Bancarios y Comerciales	107,000.00	11,000.00	118,000.00	92,817.29	92,817.29	25,182.71
c5) Servicios de Instalación, Reparación, Mantenimiento y Conservación	296,000.00	47,223.77	343,223.77	189,771.22	189,771.22	153,452.55
c6) Servicios de Comunicación Social y Publicidad	171,000.00	-30,800.36	140,199.64	25,172.00	25,172.00	115,027.64
c7) Servicios de Traslado y Viáticos	445,900.00	-20,227.11	425,672.89	127,321.45	127,321.45	298,351.44
c8) Servicios Oficiales	412,500.00	39,843.35	452,343.35	248,311.41	248,311.41	204,031.94
c9) Otros Servicios Generales	341,200.00	0.00	341,200.00	43,263.40	43,263.40	297,936.60

Informe de Avance de Gestión Financiera Segundo Trimestre 2023
Instituto Tecnológico Superior de San Pedro
Estado Analítico del Ejercicio del Presupuesto de Egresos Detallado – LDF
Clasificación por Objeto del Gasto (Capítulo y Concepto)
 Del 1 de enero al 30 de junio de 2023
 (PESOS)

Concepto (c)	Egresos					Subejercicio (e)
	Aprobado (d)	Ampliaciones/ (Reducciones)	Modificado	Devengado	Pagado	
D. Transferencias, Asignaciones, Subsidios y Otras Ayudas (D=d1+d2+d3+d4+d5+d6+d7+d8+d9)	500,000.00	0.00	500,000.00	238,160.00	238,160.00	261,840.00
d1) Transferencias Internas y Asignaciones al Sector Público	0.00	0.00	0.00	0.00	0.00	0.00
d2) Transferencias al Resto del Sector Público	0.00	0.00	0.00	0.00	0.00	0.00
d3) Subsidios y Subvenciones	0.00	0.00	0.00	0.00	0.00	0.00
d4) Ayudas Sociales	500,000.00	0.00	500,000.00	238,160.00	238,160.00	261,840.00
d5) Pensiones y Jubilaciones	0.00	0.00	0.00	0.00	0.00	0.00
d6) Transferencias a Fideicomisos, Mandatos y Otros Análogos	0.00	0.00	0.00	0.00	0.00	0.00
d7) Transferencias a la Seguridad Social	0.00	0.00	0.00	0.00	0.00	0.00
d8) Donativos	0.00	0.00	0.00	0.00	0.00	0.00
d9) Transferencias al Exterior	0.00	0.00	0.00	0.00	0.00	0.00
E. Bienes Muebles, Inmuebles e Intangibles (E=e1+e2+e3+e4+e5+e6+e7+e8+e9)	920,500.00	-176,728.05	743,771.95	118,055.52	118,055.52	625,716.43
e1) Mobiliario y Equipo de Administración	323,500.00	6,225.60	329,725.60	76,430.08	76,430.08	253,295.52
e2) Mobiliario y Equipo Educativo y Recreativo	245,000.00	-93,479.88	151,520.12	19,898.64	19,898.64	131,621.48
e3) Equipo e Instrumental Médico y de Laboratorio	0.00	0.00	0.00	0.00	0.00	0.00
e4) Vehículos y Equipo de Transporte	5,000.00	-5,000.00	0.00	0.00	0.00	0.00
e5) Equipo de Defensa y Seguridad	0.00	0.00	0.00	0.00	0.00	0.00
e6) Maquinaria, Otros Equipos y Herramientas	168,000.00	-29,473.77	138,526.23	21,726.80	21,726.80	116,799.43
e7) Activos Biológicos	0.00	0.00	0.00	0.00	0.00	0.00
e8) Bienes Inmuebles	0.00	0.00	0.00	0.00	0.00	0.00
e9) Activos Intangibles	179,000.00	-55,000.00	124,000.00	0.00	0.00	124,000.00
F. Inversión Pública (F=f1+f2+f3)	0.00	0.00	0.00	0.00	0.00	0.00
f1) Obra Pública en Bienes de Dominio Público	0.00	0.00	0.00	0.00	0.00	0.00
f2) Obra Pública en Bienes Propios	0.00	0.00	0.00	0.00	0.00	0.00
f3) Proyectos Productivos y Acciones de Fomento	0.00	0.00	0.00	0.00	0.00	0.00
G. Inversiones Financieras y Otras Provisiones (G=g1+g2+g3+g4+g5+g6+g7)	0.00	0.00	0.00	0.00	0.00	0.00
g1) Inversiones para el Fomento de Actividades Productivas	0.00	0.00	0.00	0.00	0.00	0.00
g2) Acciones y Participaciones de Capital	0.00	0.00	0.00	0.00	0.00	0.00
g3) Compra de Títulos y Valores	0.00	0.00	0.00	0.00	0.00	0.00
g4) Concesión de Préstamos	0.00	0.00	0.00	0.00	0.00	0.00

Informe de Avance de Gestión Financiera Segundo Trimestre 2023
Instituto Tecnológico Superior de San Pedro
Estado Analítico del Ejercicio del Presupuesto de Egresos Detallado – LDF
Clasificación por Objeto del Gasto (Capítulo y Concepto)
 Del 1 de enero al 30 de junio de 2023
 (PESOS)

Concepto (c)	Egresos					Subejercicio (e)
	Aprobado (d)	Ampliaciones/ (Reducciones)	Modificado	Devengado	Pagado	
g5) Inversiones en Fideicomisos, Mandatos y Otros Análogos Fideicomiso de Desastres Naturales (Informativo)	0.00	0.00	0.00	0.00	0.00	0.00
g6) Otras Inversiones Financieras	0.00	0.00	0.00	0.00	0.00	0.00
g7) Provisiones para Contingencias y Otras Erogaciones Especiales	0.00	0.00	0.00	0.00	0.00	0.00
H. Participaciones y Aportaciones (H=h1+h2+h3)	0.00	0.00	0.00	0.00	0.00	0.00
h1) Participaciones	0.00	0.00	0.00	0.00	0.00	0.00
h2) Aportaciones	0.00	0.00	0.00	0.00	0.00	0.00
h3) Convenios	0.00	0.00	0.00	0.00	0.00	0.00
I. Deuda Pública (I=i1+i2+i3+i4+i5+i6+i7)	0.00	0.00	0.00	0.00	0.00	0.00
i1) Amortización de la Deuda Pública	0.00	0.00	0.00	0.00	0.00	0.00
i2) Intereses de la Deuda Pública	0.00	0.00	0.00	0.00	0.00	0.00
i3) Comisiones de la Deuda Pública	0.00	0.00	0.00	0.00	0.00	0.00
i4) Gastos de la Deuda Pública	0.00	0.00	0.00	0.00	0.00	0.00
i5) Costo por Coberturas	0.00	0.00	0.00	0.00	0.00	0.00
i6) Apoyos Financieros	0.00	0.00	0.00	0.00	0.00	0.00
i7) Adeudos de Ejercicios Fiscales Anteriores (Adefas)	0.00	0.00	0.00	0.00	0.00	0.00
II. Gasto Etiquetado (II=A+B+C+D+E+F+G+H+I)	41,118,329.92	773,566.69	41,891,896.61	18,331,510.08	18,136,406.23	23,560,386.53
A. Servicios Personales (A=a1+a2+a3+a4+a5+a6+a7)	38,056,733.48	-445,631.12	37,611,102.36	15,636,481.46	15,636,481.46	21,974,620.90
a1) Remuneraciones al Personal de Carácter Permanente	22,342,266.40	0.00	22,342,266.40	10,260,677.76	10,260,677.76	12,081,588.64
a2) Remuneraciones al Personal de Carácter Transitorio	720,000.00	-86,188.80	633,811.20	230,630.84	230,630.84	403,180.36
a3) Remuneraciones Adicionales y Especiales	6,869,874.60	-1,000.00	6,868,874.60	1,906,876.53	1,906,876.53	4,961,998.07
a4) Seguridad Social	4,928,990.71	0.00	4,928,990.71	2,038,807.42	2,038,807.42	2,890,183.29
a5) Otras Prestaciones Sociales y Económicas	2,165,891.40	0.00	2,165,891.40	962,200.49	962,200.49	1,203,690.91
a6) Previsiones	0.00	0.00	0.00	0.00	0.00	0.00
a7) Pago de Estímulos a Servidores Públicos	1,029,710.37	-358,442.32	671,268.05	237,288.42	237,288.42	433,979.63
B. Materiales y Suministros (B=b1+b2+b3+b4+b5+b6+b7+b8+b9)	791,716.44	429,929.32	1,221,645.76	906,850.87	881,047.87	314,794.89
b1) Materiales de Administración, Emisión de Documentos y Artículos Oficiales	214,000.00	5,533.02	219,533.02	153,106.92	151,507.32	66,426.10
b2) Alimentos y Utensilios	25,000.00	-1,206.40	23,793.60	19,011.19	19,011.19	4,782.41
b3) Materias Primas y Materiales de Producción y Comercialización	1,400.00	3,000.00	4,400.00	4,176.00	4,176.00	224.00

Informe de Avance de Gestión Financiera Segundo Trimestre 2023
Instituto Tecnológico Superior de San Pedro
Estado Analítico del Ejercicio del Presupuesto de Egresos Detallado – LDF
Clasificación por Objeto del Gasto (Capítulo y Concepto)
 Del 1 de enero al 30 de junio de 2023
 (PESOS)

Concepto (c)	Egresos					Subejercicio (e)
	Aprobado (d)	Ampliaciones/ (Reducciones)	Modificado	Devengado	Pagado	
b4) Materiales y Artículos de Construcción y de Reparación	156,000.00	193,482.90	349,482.90	308,873.14	284,669.74	40,609.76
b5) Productos Químicos, Farmacéuticos y de Laboratorio	65,000.00	-28,620.00	36,380.00	19,158.75	19,158.75	17,221.25
b6) Combustibles, Lubricantes y Aditivos	213,316.44	82,526.03	295,842.47	230,519.11	230,519.11	65,323.36
b7) Vestuario, Blancos, Prendas de Protección y Artículos Deportivos	40,000.00	7,795.00	47,795.00	17,794.40	17,794.40	30,000.60
b8) Materiales y Suministros para Seguridad	0.00	0.00	0.00	0.00	0.00	0.00
b9) Herramientas, Refacciones y Accesorios Menores	77,000.00	167,418.77	244,418.77	154,211.36	154,211.36	90,207.41
C. Servicios Generales (C=c1+c2+c3+c4+c5+c6+c7+c8+c9)	2,269,880.00	339,842.81	2,609,722.81	1,501,052.07	1,474,314.07	1,108,670.74
c1) Servicios Básicos	786,180.00	-86,150.16	700,029.84	372,765.57	372,765.57	327,264.27
c2) Servicios de Arrendamiento	49,000.00	45,709.82	94,709.82	79,896.02	79,896.02	14,813.80
c3) Servicios Profesionales, Científicos, Técnicos y Otros Servicios	138,700.00	54,555.58	193,255.58	155,569.64	155,569.64	37,685.94
c4) Servicios Financieros, Bancarios y Comerciales	73,000.00	1,640.00	74,640.00	4,660.88	4,660.88	69,979.12
c5) Servicios de Instalación, Reparación, Mantenimiento y Conservación	505,000.00	140,643.64	645,643.64	381,402.66	354,664.66	264,240.98
c6) Servicios de Comunicación Social y Publicidad	0.00	11,660.71	11,660.71	11,287.20	11,287.20	373.51
c7) Servicios de Traslado y Viáticos	123,000.00	44,716.09	167,716.09	93,647.78	93,647.78	74,068.31
c8) Servicios Oficiales	30,000.00	140,047.13	170,047.13	161,032.09	161,032.09	9,015.04
c9) Otros Servicios Generales	565,000.00	-12,980.00	552,020.00	240,790.23	240,790.23	311,229.77
D. Transferencias, Asignaciones, Subsidios y Otras Ayudas (D=d1+d2+d3+d4+d5+d6+d7+d8+d9)	0.00	14,300.00	14,300.00	2,000.00	2,000.00	12,300.00
d1) Transferencias Internas y Asignaciones al Sector Público	0.00	0.00	0.00	0.00	0.00	0.00
d2) Transferencias al Resto del Sector Público	0.00	0.00	0.00	0.00	0.00	0.00
d3) Subsidios y Subvenciones	0.00	0.00	0.00	0.00	0.00	0.00
d4) Ayudas Sociales	0.00	14,300.00	14,300.00	2,000.00	2,000.00	12,300.00
d5) Pensiones y Jubilaciones	0.00	0.00	0.00	0.00	0.00	0.00
d6) Transferencias a Fideicomisos, Mandatos y Otros Análogos	0.00	0.00	0.00	0.00	0.00	0.00
d7) Transferencias a la Seguridad Social	0.00	0.00	0.00	0.00	0.00	0.00
d8) Donativos	0.00	0.00	0.00	0.00	0.00	0.00
d9) Transferencias al Exterior	0.00	0.00	0.00	0.00	0.00	0.00
E. Bienes Muebles, Inmuebles e Intangibles (E=e1+e2+e3+e4+e5+e6+e7+e8+e9)	0.00	435,125.68	435,125.68	285,125.68	142,562.83	150,000.00
e1) Mobiliario y Equipo de Administración	0.00	0.00	0.00	0.00	0.00	0.00

Informe de Avance de Gestión Financiera Segundo Trimestre 2023
Instituto Tecnológico Superior de San Pedro
Estado Analítico del Ejercicio del Presupuesto de Egresos Detallado – LDF
Clasificación por Objeto del Gasto (Capítulo y Concepto)
 Del 1 de enero al 30 de junio de 2023
 (PESOS)

Concepto (c)	Egresos					Subejercicio (e)
	Aprobado (d)	Ampliaciones/ (Reducciones)	Modificado	Devengado	Pagado	
e2) Mobiliario y Equipo Educacional y Recreativo	0.00	0.00	0.00	0.00	0.00	0.00
e3) Equipo e Instrumental Médico y de Laboratorio	0.00	0.00	0.00	0.00	0.00	0.00
e4) Vehículos y Equipo de Transporte	0.00	0.00	0.00	0.00	0.00	0.00
e5) Equipo de Defensa y Seguridad	0.00	0.00	0.00	0.00	0.00	0.00
e6) Maquinaria, Otros Equipos y Herramientas	0.00	285,125.68	285,125.68	285,125.68	142,562.83	0.00
e7) Activos Biológicos	0.00	0.00	0.00	0.00	0.00	0.00
e8) Bienes Inmuebles	0.00	0.00	0.00	0.00	0.00	0.00
e9) Activos Intangibles	0.00	150,000.00	150,000.00	0.00	0.00	150,000.00
F. Inversión Pública (F=f1+f2+f3)	0.00	0.00	0.00	0.00	0.00	0.00
f1) Obra Pública en Bienes de Dominio Público	0.00	0.00	0.00	0.00	0.00	0.00
f2) Obra Pública en Bienes Propios	0.00	0.00	0.00	0.00	0.00	0.00
f3) Proyectos Productivos y Acciones de Fomento	0.00	0.00	0.00	0.00	0.00	0.00
G. Inversiones Financieras y Otras Provisiones (G=g1+g2+g3+g4+g5+g6+g7)	0.00	0.00	0.00	0.00	0.00	0.00
g1) Inversiones para el Fomento de Actividades Productivas	0.00	0.00	0.00	0.00	0.00	0.00
g2) Acciones y Participaciones de Capital	0.00	0.00	0.00	0.00	0.00	0.00
g3) Compra de Títulos y Valores	0.00	0.00	0.00	0.00	0.00	0.00
g4) Concesión de Préstamos	0.00	0.00	0.00	0.00	0.00	0.00
g5) Inversiones en Fideicomisos, Mandatos y Otros Análogos	0.00	0.00	0.00	0.00	0.00	0.00
Fideicomiso de Desastres Naturales (Informativo)						
g6) Otras Inversiones Financieras	0.00	0.00	0.00	0.00	0.00	0.00
g7) Provisiones para Contingencias y Otras Erogaciones Especiales	0.00	0.00	0.00	0.00	0.00	0.00
H. Participaciones y Aportaciones (H=h1+h2+h3)	0.00	0.00	0.00	0.00	0.00	0.00
h1) Participaciones	0.00	0.00	0.00	0.00	0.00	0.00
h2) Aportaciones	0.00	0.00	0.00	0.00	0.00	0.00
h3) Convenios	0.00	0.00	0.00	0.00	0.00	0.00
I. Deuda Pública (I=i1+i2+i3+i4+i5+i6+i7)	0.00	0.00	0.00	0.00	0.00	0.00
i1) Amortización de la Deuda Pública	0.00	0.00	0.00	0.00	0.00	0.00
i2) Intereses de la Deuda Pública	0.00	0.00	0.00	0.00	0.00	0.00
i3) Comisiones de la Deuda Pública	0.00	0.00	0.00	0.00	0.00	0.00
i4) Gastos de la Deuda Pública	0.00	0.00	0.00	0.00	0.00	0.00
i5) Costo por Coberturas	0.00	0.00	0.00	0.00	0.00	0.00



Informe de Avance de Gestión Financiera Segundo Trimestre 2023
Instituto Tecnológico Superior de San Pedro
Estado Analítico del Ejercicio del Presupuesto de Egresos Detallado – LDF
Clasificación por Objeto del Gasto (Capítulo y Concepto)
 Del 1 de enero al 30 de junio de 2023
 (PESOS)

Concepto (c)	Egresos					Subejercicio (e)
	Aprobado (d)	Ampliaciones/ (Reducciones)	Modificado	Devengado	Pagado	
i6) Apoyos Financieros	0.00	0.00	0.00	0.00	0.00	0.00
i7) Adeudos de Ejercicios Fiscales Anteriores (Adefas)	0.00	0.00	0.00	0.00	0.00	0.00
III. Total de Egresos (III = I + II)	47,618,329.92	772,203.48	48,390,533.40	20,850,226.87	20,655,123.02	27,540,306.53

Bajo protesta de decir verdad declaramos que los Estados Financieros y sus notas, son razonablemente correctos y son responsabilidad del emisor.

C.P. JOSÉ GILBERTO FERNIZA GARZA
DIRECTOR GENERAL

C.P. ELENA HERNÁNDEZ DELGADO
SUBDIRECTORA ADMINISTRATIVA

C.P. LUIS ANTONIO TORRES RAMÍREZ
JEFE DE RECURSOS FINANCIEROS


C.P. JOSÉ DE JESÚS ORTIZ PAREDES
DIRECTOR DE PLANEACIÓN, INNOVACIÓN Y CALIDAD



Informe de Avance de Gestión Financiera Segundo Trimestre 2023
Instituto Tecnológico Superior de San Pedro
Estado Analítico del Ejercicio del Presupuesto de Egresos Detallado – LDF
Clasificación Administrativa
 Del 1 de enero al 30 de junio de 2023
 (PESOS)


Concepto (c)	Egresos					Subejercicio (e)
	Aprobado (d)	Ampliaciones/ (Reducciones)	Modificado	Devengado	Pagado	
I. Gasto No Etiquetado (I=A+B+C.....E)	6,500,000.00	-1,363.21	6,498,636.79	2,518,716.79	2,518,716.79	3,979,920.00
A. PROCESO ACADÉMICO	690,500.00	-19,410.85	671,089.15	195,877.05	195,877.05	475,212.10
B. PROCESO DE PLANEACIÓN	677,600.00	-27,000.00	650,600.00	261,881.70	261,881.70	388,718.30
C. PROCESO DE ADMINISTRACIÓN DE LOS RECURSOS	4,099,000.00	47,251.64	4,146,251.64	1,642,053.27	1,642,053.27	2,504,198.37
D. PROCESO DE VINCULACIÓN	956,400.00	-2,204.00	954,196.00	414,121.97	414,121.97	540,074.03
E. PROCESO DE INNOVACIÓN Y CALIDAD	76,500.00	0.00	76,500.00	4,782.80	4,782.80	71,717.20
II. Gasto Etiquetado (II=A+B+C.....E)	41,118,329.92	773,566.69	41,891,896.61	18,331,510.08	18,136,406.23	23,560,386.53
A. PROCESO ACADÉMICO	0.00	254,605.85	254,605.85	98,212.00	98,212.00	156,393.85
B. PROCESO DE PLANEACIÓN	0.00	177,000.00	177,000.00	25,299.00	25,299.00	151,701.00
C. PROCESO DE ADMINISTRACIÓN DE LOS RECURSOS	41,118,329.92	339,640.84	41,457,970.76	18,205,679.08	18,010,575.23	23,252,291.68
D. PROCESO DE VINCULACIÓN	0.00	2,320.00	2,320.00	2,320.00	2,320.00	0.00
E. PROCESO DE INNOVACIÓN Y CALIDAD	0.00	0.00	0.00	0.00	0.00	0.00
III. Total de Egresos (III = I + II)	47,618,329.92	772,203.48	48,390,533.40	20,850,226.87	20,655,123.02	27,540,306.53


Bajo protesta de decir verdad declaramos que los Estados Financieros y sus notas, son razonablemente correctos y responsabilidad del emisor.


 C.P. JOSÉ GILBERTO FERNIZA GARZA
 DIRECTOR GENERAL

C.P. I
 JEF

C.
 DIRE


 ORTIZ PAREDES
 ON, INNOVACION Y
 ID


 DELGADO
 SUBDIRECTORA ADMINISTRATIVA

INSTITUTO TECNOLÓGICO SUPERIOR DE SAN PEDRO DE LAS COLONIAS
Estado Analítico del Ejercicio del Presupuesto de Egresos Detallado - LDF
Clasificación Administrativa
Del 01 de enero al 30 de junio de 2023 (b)
(PESOS)

Concepto (c)	Egresos					Subejercicio (e)
	Aprobado (d)	Ampliaciones/ (Reducciones)	Modificado	Devengado	Pagado	
I. Gasto No Etiquetado (I=A+B+C+D+E+F+G+H)	6,500,000.00	-1,363.21	6,498,636.79	2,518,716.79	2,518,716.79	3,979,920.00
A. PROCESO ACADÉMICO	690,500.00	-19,410.85	671,089.15	195,877.05	195,877.05	475,212.10
B. PROCESO DE PLANEACIÓN	677,600.00	-27,000.00	650,600.00	261,881.70	261,881.70	388,718.30
C. PROCESO DE ADMINISTRACIÓN DE LOS RECURSOS	4,099,000.00	47,251.64	4,146,251.64	1,642,053.27	1,642,053.27	2,504,198.37
D. PROCESO DE VINCULACIÓN	956,400.00	-2,204.00	954,196.00	414,121.97	414,121.97	540,074.03
E. PROCESO DE INNOVACIÓN Y CALIDAD	76,500.00	0.00	76,500.00	4,782.80	4,782.80	71,717.20
II. Gasto Etiquetado (II=A+B+C+D+E+F+G+H)	41,118,329.92	773,566.69	41,891,896.61	18,331,510.08	18,136,406.23	23,560,386.53
A. PROCESO ACADÉMICO	0.00	254,605.85	254,605.85	98,212.00	98,212.00	156,393.85
B. PROCESO DE PLANEACIÓN	0.00	177,000.00	177,000.00	25,299.00	25,299.00	151,701.00
C. PROCESO DE ADMINISTRACIÓN DE LOS RECURSOS	41,118,329.92	339,640.84	41,457,970.76	18,205,679.08	18,010,575.23	23,252,291.68
D. PROCESO DE VINCULACIÓN	0.00	2,320.00	2,320.00	2,320.00	2,320.00	0.00
E. PROCESO DE INNOVACIÓN Y CALIDAD	0.00	0.00	0.00	0.00	0.00	0.00
III. Total de Egresos (III = I + II)	47,618,329.92	772,203.48	48,390,533.40	20,850,226.87	20,655,123.02	27,540,306.53



Informe de Avance de Gestión Financiera Segundo Trimestre 2023
Instituto Tecnológico Superior de San Pedro
Estado Analítico del Ejercicio del Presupuesto de Egresos Detallado - LDF
Clasificación Funcional (Finalidad y Función)
 Del 1 de enero al 30 de junio de 2023
 (PESOS)

Concepto (c)	Egresos					Subejercicio (e)
	Aprobado (d)	Ampliaciones/ (Reducciones)	Modificado	Devengado	Pagado	
I. Gasto No Etiquetado (I=A+B+C+D)	6,500,000.00	-1,363.21	6,498,636.79	2,518,716.79	2,518,716.79	3,979,920.00
A. Gobierno (A=a1+a2+a3+a4+a5+a6+a7+a8)	0.00	0.00	0.00	0.00	0.00	0.00
a1) Legislacion	0.00	0.00	0.00	0.00	0.00	0.00
a2) Justicia	0.00	0.00	0.00	0.00	0.00	0.00
a3) Coordinacion de la Politica de Gobierno	0.00	0.00	0.00	0.00	0.00	0.00
a4) Relaciones Exteriores	0.00	0.00	0.00	0.00	0.00	0.00
a5) Asuntos Financieros y Hacendarios	0.00	0.00	0.00	0.00	0.00	0.00
a6) Seguridad Nacional	0.00	0.00	0.00	0.00	0.00	0.00
a7) Asuntos de Orden Público y de Seguridad Interior	0.00	0.00	0.00	0.00	0.00	0.00
a8) Otros Servicios Generales	0.00	0.00	0.00	0.00	0.00	0.00
B. Desarrollo Social (B=b1+b2+b3+b4+b5+b6+b7)	6,500,000.00	-1,363.21	6,498,636.79	2,518,716.79	2,518,716.79	3,979,920.00
b1) Proteccion Ambiental	0.00	0.00	0.00	0.00	0.00	0.00
b2) Vivienda y Servicios a la Comunidad	0.00	0.00	0.00	0.00	0.00	0.00
b3) Salud	0.00	0.00	0.00	0.00	0.00	0.00
b4) Recreacion, Cultura y Otras Manifestaciones Sociales	0.00	0.00	0.00	0.00	0.00	0.00
b5) Educacion	6,500,000.00	-1,363.21	6,498,636.79	2,518,716.79	2,518,716.79	3,979,920.00
b6) Proteccion Social	0.00	0.00	0.00	0.00	0.00	0.00
b7) Otros Asuntos Sociales	0.00	0.00	0.00	0.00	0.00	0.00
C. Desarrollo Economico (C=c1+c2+c3+c4+c5+c6+c7+c8+c9)	0.00	0.00	0.00	0.00	0.00	0.00
c1) Asuntos Economicos, Comerciales y Laborales en General	0.00	0.00	0.00	0.00	0.00	0.00
c2) Agropecuaria, Silvicultura, Pesca y Caza	0.00	0.00	0.00	0.00	0.00	0.00
c3) Combustibles y Energia	0.00	0.00	0.00	0.00	0.00	0.00
c4) Minería, Manufacturas y Construccion	0.00	0.00	0.00	0.00	0.00	0.00
c5) Transporte	0.00	0.00	0.00	0.00	0.00	0.00
c6) Comunicaciones	0.00	0.00	0.00	0.00	0.00	0.00
c7) Turismo	0.00	0.00	0.00	0.00	0.00	0.00
c8) Ciencia, Tecnologia e Innovacion	0.00	0.00	0.00	0.00	0.00	0.00
c9) Otras Industrias y Otros Asuntos Economicos	0.00	0.00	0.00	0.00	0.00	0.00



Informe de Avance de Gestión Financiera Segundo Trimestre 2023
Instituto Tecnológico Superior de San Pedro
Estado Analítico del Ejercicio del Presupuesto de Egresos Detallado - LDF
Clasificación Funcional (Finalidad y Función)
 Del 1 de enero al 30 de junio de 2023
 (PESOS)


Concepto (c)	Egresos					Subejercicio (e)
	Aprobado (d)	Ampliaciones/ (Reducciones)	Modificado	Devengado	Pagado	
D. Otras No Clasificadas en Funciones Anteriores (D=d1+d2+d3+d4)	0.00	0.00	0.00	0.00	0.00	0.00
d1) Transacciones de la Deuda Publica / Costo Financiero de la Deuda	0.00	0.00	0.00	0.00	0.00	0.00
d2) Transferencias, Participaciones y Aportaciones entre Diferentes Niveles y Ordenes de Gobierno	0.00	0.00	0.00	0.00	0.00	0.00
d3) Saneamiento del Sistema Financiero	0.00	0.00	0.00	0.00	0.00	0.00
d4) Adeudos de Ejercicios Fiscales Anteriores	0.00	0.00	0.00	0.00	0.00	0.00
II. Gasto Etiquetado (II=A+B+C+D)	41,118,329.92	773,566.69	41,891,896.61	18,331,510.08	18,136,406.23	23,560,386.53
A. Gobierno (A=a1+a2+a3+a4+a5+a6+a7+a8)	0.00	0.00	0.00	0.00	0.00	0.00
a1) Legislacion	0.00	0.00	0.00	0.00	0.00	0.00
a2) Justicia	0.00	0.00	0.00	0.00	0.00	0.00
a3) Coordinacion de la Política de Gobierno	0.00	0.00	0.00	0.00	0.00	0.00
a4) Relaciones Exteriores	0.00	0.00	0.00	0.00	0.00	0.00
a5) Asuntos Financieros y Hacendarios	0.00	0.00	0.00	0.00	0.00	0.00
a6) Seguridad Nacional	0.00	0.00	0.00	0.00	0.00	0.00
a7) Asuntos de Orden Público y de Seguridad Interior	0.00	0.00	0.00	0.00	0.00	0.00
a8) Otros Servicios Generales	0.00	0.00	0.00	0.00	0.00	0.00
B. Desarrollo Social (B=b1+b2+b3+b4+b5+b6+b7)	41,118,329.92	773,566.69	41,891,896.61	18,331,510.08	18,136,406.23	23,560,386.53
b1) Proteccion Ambiental	0.00	0.00	0.00	0.00	0.00	0.00
b2) Vivienda y Servicios a la Comunidad	0.00	0.00	0.00	0.00	0.00	0.00
b3) Salud	0.00	0.00	0.00	0.00	0.00	0.00
b4) Recreacion, Cultura y Otras Manifestaciones Sociales	0.00	0.00	0.00	0.00	0.00	0.00
b5) Educacion	41,118,329.92	773,566.69	41,891,896.61	18,331,510.08	18,136,406.23	23,560,386.53
b6) Proteccion Social	0.00	0.00	0.00	0.00	0.00	0.00
b7) Otros Asuntos Sociales	0.00	0.00	0.00	0.00	0.00	0.00
C. Desarrollo Economico (C=c1+c2+c3+c4+c5+c6+c7+c8+c9)	0.00	0.00	0.00	0.00	0.00	0.00
c1) Asuntos Economicos, Comerciales y Laborales en General	0.00	0.00	0.00	0.00	0.00	0.00
c2) Agropecuaria, Silvicultura, Pesca y Caza	0.00	0.00	0.00	0.00	0.00	0.00
c3) Combustibles y Energia	0.00	0.00	0.00	0.00	0.00	0.00




Informe de Avance de Gestión Financiera Segundo Trimestre 2023
Instituto Tecnológico Superior de San Pedro
Estado Analítico del Ejercicio del Presupuesto de Egresos Detallado - LDF
Clasificación Funcional (Finalidad y Función)
 Del 1 de enero al 30 de junio de 2023
 (PESOS)


Concepto (c)	Egresos					Subejercicio (e)
	Aprobado (d)	Ampliaciones/ (Reducciones)	Modificado	Devengado	Pagado	
c4) Minería, Manufacturas y Construcción	0.00	0.00	0.00	0.00	0.00	0.00
c5) Transporte	0.00	0.00	0.00	0.00	0.00	0.00
c6) Comunicaciones	0.00	0.00	0.00	0.00	0.00	0.00
c7) Turismo	0.00	0.00	0.00	0.00	0.00	0.00
c8) Ciencia, Tecnología e Innovación	0.00	0.00	0.00	0.00	0.00	0.00
c9) Otras Industrias y Otros Asuntos Económicos	0.00	0.00	0.00	0.00	0.00	0.00
D. Otras No Clasificadas en Funciones Anteriores (D=d1+d2+d3+d4)	0.00	0.00	0.00	0.00	0.00	0.00
d1) Transacciones de la Deuda Pública / Costo Financiero de la Deuda	0.00	0.00	0.00	0.00	0.00	0.00
d2) Transferencias, Participaciones y Aportaciones entre Diferentes Niveles y Ordenes de Gobierno	0.00	0.00	0.00	0.00	0.00	0.00
d3) Saneamiento del Sistema Financiero	0.00	0.00	0.00	0.00	0.00	0.00
d4) Adeudos de Ejercicios Fiscales Anteriores	0.00	0.00	0.00	0.00	0.00	0.00
III. Total de Egresos (III = I + II)	47,618,329.92	772,203.48	48,390,533.40	20,850,226.87	20,655,123.02	27,540,306.53

Bajo protesta de decir verdad declaramos que los Estados Financieros y sus notas, son razonablemente correctos y son responsabilidad del emisor.


 C.P. JOSÉ GILBERTO FERNIZA GARZA
 DIRECTOR GENERAL


 C.P. ELENA HERNÁNDEZ DELGADO
 SUBDIRECTORA ADMINISTRATIVA


 C.P. LUIS ANTONIO TORRES RAMÍREZ
 JEFE DE RECURSOS FINANCIEROS


 C.P. JOSÉ DE JESÚS ORTIZ PAREDES
 DIRECTOR DE PLANEACIÓN, INNOVACIÓN Y CALIDAD

C. Desarrollo Económico (C=c1+c2+c3+c4+c5+c6+c7+c8+c9)	0.00	0.00	0.00	0.00	0.00	0.00
c1) Asuntos Económicos, Comerciales y Laborales en General	0.00	0.00	0.00	0.00	0.00	0.00
c2) Agropecuaria, Silvicultura, Pesca y Caza	0.00	0.00	0.00	0.00	0.00	0.00
c3) Combustibles y Energía	0.00	0.00	0.00	0.00	0.00	0.00
c4) Minería, Manufacturas y Construcción	0.00	0.00	0.00	0.00	0.00	0.00
c5) Transporte	0.00	0.00	0.00	0.00	0.00	0.00
c6) Comunicaciones	0.00	0.00	0.00	0.00	0.00	0.00
c7) Turismo	0.00	0.00	0.00	0.00	0.00	0.00
c8) Ciencia, Tecnología e Innovación	0.00	0.00	0.00	0.00	0.00	0.00
c9) Otras Industrias y Otros Asuntos Económicos	0.00	0.00	0.00	0.00	0.00	0.00
D. Otras No Clasificadas en Funciones Anteriores (D=d1+d2+d3+d4)	0.00	0.00	0.00	0.00	0.00	0.00
d1) Transacciones de la Deuda Publica / Costo Financiero de la Deuda	0.00	0.00	0.00	0.00	0.00	0.00
d2) Transferencias, Participaciones y Aportaciones Entre Diferentes Niveles y Ordenes de Gobierno	0.00	0.00	0.00	0.00	0.00	0.00
d3) Saneamiento del Sistema Financiero	0.00	0.00	0.00	0.00	0.00	0.00
d4) Adeudos de Ejercicios Fiscales Anteriores	0.00	0.00	0.00	0.00	0.00	0.00
III. Total de Egresos (III = I + II)	47,618,329.92	772,203.48	48,390,533.40	20,850,226.87	20,655,123.02	27,540,306.53

INSTITUTO TECNOLÓGICO SUPERIOR DE SAN PEDRO DE LAS COLONIAS

Estado Analítico del Ejercicio del Presupuesto de Egresos Detallado - LDF

Clasificación de Servicios Personales por Categoría

Del 01 de enero al 30 de junio de 2023 (b)

(PESOS)

Concepto (c)	Egresos					Subejercicio (e)
	Aprobado (d)	Ampliaciones/ (Reducciones)	Modificado	Devengado	Pagado	
I. Gasto No Etiquetado (I=A+B+C+D+E+F)	60,000.00	0.00	60,000.00	34,620.14	34,620.14	25,379.86
A. Personal Administrativo y de Servicio Público	60,000.00	0.00	60,000.00	34,620.14	34,620.14	25,379.86
B. Magisterio	0.00	0.00	0.00	0.00	0.00	0.00
C. Servicios de Salud (C=c1+c2)	0.00	0.00	0.00	0.00	0.00	0.00
c1) Personal Administrativo	0.00	0.00	0.00	0.00	0.00	0.00
c2) Personal Médico, Paramédico y afín	0.00	0.00	0.00	0.00	0.00	0.00
D. Seguridad Pública	0.00	0.00	0.00	0.00	0.00	0.00
E. Gastos asociados a la implementación de nuevas leyes federales o reformas a las mismas (E = e1 + e2)	0.00	0.00	0.00	0.00	0.00	0.00
e1) Nombre del Programa o Ley 1	0.00	0.00	0.00	0.00	0.00	0.00
e2) Nombre del Programa o Ley 2	0.00	0.00	0.00	0.00	0.00	0.00
F. Sentencias laborales definitivas	0.00	0.00	0.00	0.00	0.00	0.00
II. Gasto Etiquetado (II=A+B+C+D+E+F)	38,056,733.48	-445,631.12	37,611,102.36	15,636,481.46	15,636,481.46	21,974,620.90
A. Personal Administrativo y de Servicio Público	38,056,733.48	-445,631.12	37,611,102.36	15,636,481.46	15,636,481.46	21,974,620.90
B. Magisterio	0.00	0.00	0.00	0.00	0.00	0.00
C. Servicios de Salud (C=c1+c2)	0.00	0.00	0.00	0.00	0.00	0.00
c1) Personal Administrativo	0.00	0.00	0.00	0.00	0.00	0.00
c2) Personal Médico, Paramédico y afín	0.00	0.00	0.00	0.00	0.00	0.00
D. Seguridad Pública	0.00	0.00	0.00	0.00	0.00	0.00
E. Gastos asociados a la implementación de nuevas leyes federales o reformas a las mismas (E = e1 + e2)	0.00	0.00	0.00	0.00	0.00	0.00
e1) Nombre del Programa o Ley 1	0.00	0.00	0.00	0.00	0.00	0.00
e2) Nombre del Programa o Ley 2	0.00	0.00	0.00	0.00	0.00	0.00
F. Sentencias laborales definitivas	0.00	0.00	0.00	0.00	0.00	0.00
III. Total del Gasto en Servicios Personales (III = I + II)	38,116,733.48	-445,631.12	37,671,102.36	15,671,101.60	15,671,101.60	22,000,000.76

“2023, Año de Francisco I. Madero, Apóstol de la Democracia”

V. INFORMACIÓN DERIVADA DE LA LEY DE DISCIPLINA FINANCIERA DE LAS ENTIDADES FEDERATIVAS Y LOS MUNICIPIOS.

J) El Poder Ejecutivo a través de la Secretaría de Finanzas, reportarán en los términos del artículo 6 de la Ley de Disciplina Financiera de las Entidades Federativa y los Municipios, el avance de las acciones, hasta en tanto se recupere el presupuesto sostenible de recursos disponibles.

Se informa que este punto solicitado, no aplica para esta institución.

“2023, Año de Francisco I. Madero, Apóstol de la Democracia”

V. INFORMACIÓN DERIVADA DE LA LEY DE DISCIPLINA FINANCIERA DE LAS ENTIDADES FEDERATIVAS Y LOS MUNICIPIOS.

K) Informar la fuente de financiamiento de los ingresos con la que se haya pagado el nuevo gasto (aumento o creación del gasto de Presupuesto Egresos), distinguiendo el gasto etiquetado y no etiquetado.

Se informa que son pagados con recurso Estatal, Federal y Propios.

“2023, Año de Francisco I. Madero, Apóstol de la Democracia”

V. INFORMACIÓN DERIVADA DE LA LEY DE DISCIPLINA FINANCIERA DE LAS ENTIDADES FEDERATIVAS Y LOS MUNICIPIOS.

- I) La información relativa al cumplimiento de los convenios celebrados con la Secretaría de Hacienda y Crédito Público, en términos del Capítulo IV de la Ley de Disciplina Financiera de las Entidades Federativas y los Municipios.

Se informa que este punto solicitado, no aplica para esta institución.