




# INFORME DE AVANCE DE GESTIÓN FINANCIERA

## II.- Información Presupuestaria.

- Estado analítico de ingresos, del que se deriva la presentación en clasificación económica, incluyendo los ingresos excedentes generados, del 1º de enero al 31 de diciembre de 2017.
- Estado analítico de ingresos, del que se derivará la presentación en clasificación por fuentes de financiamiento, incluyendo los ingresos excedentes generados, del 1º de enero al 31 de diciembre de 2017;
- Estado analítico de ingresos, del que se derivará la presentación en clasificación por rubros de ingresos, incluyendo los ingresos excedentes generados, del 1º de enero al 31 de diciembre de 2017;
- Estado analítico del ejercicio del presupuesto de egresos del 1º de enero al 31 de diciembre de 2017, por clasificación administrativa;
- Estado analítico del ejercicio del presupuesto de egresos del 1º de enero al 31 de diciembre de 2017, por clasificación económica;
- Estado analítico del ejercicio del presupuesto de egresos del 1º de enero al 31 de diciembre de 2017, por clasificación por objeto del gasto;
- Estado analítico del ejercicio del presupuesto de egresos del 1º de enero al 31 de diciembre de 2017, por clasificación funcional.
- Endeudamiento neto, financiamiento menos amortización del 1º de enero al 31 de diciembre de 2017;
- Intereses de la deuda del 1º de enero al 31 de diciembre de 2017; y
- Un flujo de fondos que resuma todas las operaciones del 1º de enero al 31 de diciembre de 2017.

4to. TRIM  
2017



**Instituto Tecnológico Superior de San Pedro de las Colonias**  
**Estado Analítico de Ingresos**  
del 01 de enero al 31 de diciembre de 2017

Clasificación Económica	Ingreso					Diferencia (6 = 5 - 1)
	Estimado	Ampliaciones y Reducciones	Modificado	Devengado	Recaudado	
	(1)	(2)	(3= 1 + 2)	(4)	(5)	
<b>1 INGRESOS</b>						
1.1 Ingresos Corrientes	-	-	-	-	-	-
1.1.1 Impuestos	-	-	-	-	-	-
1.1.2 Contribuciones a la Seguridad Social	-	-	-	-	-	-
1.1.3 Contribuciones de Mejoras	-	-	-	-	-	-
1.1.4 Derechos, Productos y Aprovechamientos Corrientes	5,519,758	1,930,944	7,450,702	6,964,327	6,941,347	1,421,589
1.1.5 Rentas de la propiedad	-	-	-	-	-	-
1.1.6 Renta de Bienes y Servicios de Entidades del Gobierno Federal/Ingresos de Explotación de Entidades Empresariales	-	-	-	-	-	-
1.1.7 Subsidios y Subvenciones Recibidos por las Entidades Empresariales Públicas	-	-	-	-	-	-
1.1.8 Transferencias, Asignaciones y Donativos Corrientes Recibidos	-	-	-	-	-	-
1.1.9 Participaciones	35,261,644	4,033,932	39,295,576	35,211,291	35,211,291	50,353
<b>1.2 INGRESOS DE CAPITAL</b>	-	-	-	-	-	-
1.2.1 Venta (Disposición) de Activos	-	-	-	-	-	-
1.2.2 Disminución de Existencias	-	-	-	-	-	-
1.2.3 Incremento de la depreciación, amortización, estimaciones y provisiones acumuladas	-	-	-	-	-	-
1.2.4 Transferencias, Asignaciones y Donativos de Capital Recibidos	-	-	-	-	-	-
1.2.5 Recuperación de inversiones financieras realizadas con fines de política	-	-	-	-	-	-
<b>3 FINANCIAMIENTO</b>	-	-	-	-	-	-
<b>3.1 FUENTES FINANCIERAS</b>	-	-	-	-	-	-
3.1.1 Disminución de activos financieros	-	-	-	-	-	-
3.1.2 Incremento de pasivos	-	-	-	-	-	-
3.1.3 Incremento de patrimonio	-	-	-	-	-	-
<b>3.2 APLICACIONES FINANCIERAS (USOS)</b>	-	-	-	-	-	-
3.2.1 Incremento de activos financieros	-	-	-	-	-	-
3.2.2 Disminución de pasivos	-	-	-	-	-	-
3.2.3 Disminución de patrimonio	-	-	-	-	-	-
<b>Total</b>	<b>40,781,402</b>	<b>5,964,876</b>	<b>46,746,278</b>	<b>42,175,618</b>	<b>42,152,638</b>	<b>1,371,236</b>
				<b>Ingresos excedentes<sup>1</sup></b>		

<sup>1</sup> Los ingresos excedentes se presentan para efectos de cumplimiento de la Ley General de Contabilidad Gubernamental y el importe reflejado debe ser siempre mayor a cero

M.C. JESÚS JOAQUÍN QUISTIÁN CONTRERAS  
DIRECTOR GENERAL

C.P. JOSÉ DE JESÚS ORTÍZ PAREDES  
SUBDIRECTOR ADMINISTRATIVO




LIC. ELENA HERNÁNDEZ DELGADO  
JEF. DEPTO. RECURSOS FINANCIEROS

Cuenta Pública 2017  
 Instituto Tecnológico Superior de San Pedro de las Colonias, Coahuila  
 Estado Analítico de Ingresos  
 Del 1 de Enero al 31 de Diciembre de 2017

Rubro de Ingresos	Ingreso					Diferencia (6= 5 - 1)
	Estimado	Ampliaciones y Reducciones	Modificado	Devengado	Recaudado	
	(1)	(2)	(3= 1 + 2)	(4)	(5)	
Impuestos			0			0
Cuotas y Aportaciones de Seguridad Social	0	0	0	0	0	0
Contribuciones de Mejoras	0	0	0	0	0	0
Derechos	5,489,333	630,682	6,120,015	5,673,533	5,650,553	161,220
Productos	19,375	1,288,572	1,307,947	1,268,004	1,268,004	1,248,629
Corriente	19,375	3,434	22,809	19,231	19,231	-144
Capital	0	1,285,139	1,285,139	1,248,773	1,248,773	1,248,773
Aprovechamientos	11,050	11,740	22,790	22,790	22,790	11,740
Corriente	11,050	11,740	22,790	22,790	22,790	11,740
Capital			0			0
Ingresos por Ventas de Bienes y Servicios	0	0	0	0	0	0
Participaciones y Aportaciones	35,261,644	4,033,932	39,295,576	35,211,291	35,211,291	-50,353
Transferencias, Asignaciones, Subsidios y Otras Ayudas	0	0	0	0	0	0
Ingresos Derivados de Financiamientos	0	0	0	0	0	0
<b>Total</b>	<b>40,781,402</b>	<b>5,964,926</b>	<b>46,746,328</b>	<b>42,175,617</b>	<b>42,152,637</b>	
				<b>Ingresos excedentes<sup>1</sup></b>		<b>1,371,235</b>


Estado Analítico de Ingresos Por Fuente de Financiamiento	Ingreso					Diferencia (6= 5 - 1)
	Estimado	Ampliaciones y Reducciones	Modificado	Devengado	Recaudado	
	(1)	(2)	(3= 1 + 2)	(4)	(5)	
<b>Ingresos del Gobierno</b>	<b>40,781,402</b>	<b>5,964,926</b>	<b>46,746,328</b>	<b>42,175,617</b>	<b>42,152,637</b>	<b>1,371,235</b>
Impuestos			0			0
Contribuciones de Mejoras			0			0
Derechos	5,489,333	630,682	6,120,015	5,673,533	5,650,553	161,220
Productos	19,375	1,288,572	1,307,947	1,268,004	1,268,004	1,248,629
Corriente	19,375	3,434	22,809	19,231	19,231	-144
Capital	0	1,285,139	1,285,139	1,248,773	1,248,773	1,248,773
Aprovechamientos	11,050	11,740	22,790	22,790	22,790	11,740
Corriente	11,050	11,740	22,790	22,790	22,790	11,740
Capital			0			0
Participaciones y Aportaciones	35,261,644	4,033,932	39,295,576	35,211,291	35,211,291	-50,353
Transferencias, Asignaciones, Subsidios y Otras Ayudas			0			0
<b>Ingresos de Organismos y Empresas</b>	<b>0</b>	<b>0</b>	<b>0</b>	<b>0</b>	<b>0</b>	<b>0</b>
Cuotas y Aportaciones de Seguridad Social			0			0
Ingresos por Ventas de Bienes y Servicios			0			0
Transferencias, Asignaciones, Subsidios y Otras Ayudas	0	0	0	0	0	0
<b>Ingresos derivados de financiamiento</b>	<b>0</b>	<b>0</b>	<b>0</b>	<b>0</b>	<b>0</b>	<b>0</b>
Ingresos Derivados de Financiamientos	0	0	0	0	0	0
<b>Total</b>	<b>40,781,402</b>	<b>5,964,926</b>	<b>46,746,328</b>	<b>42,175,617</b>	<b>42,152,637</b>	
				<b>Ingresos excedentes<sup>1</sup></b>		<b>1,371,235</b>

<sup>1</sup> Los ingresos excedentes se presentan para efectos de cumplimiento de la Ley General de Contabilidad Gubernamental y el importe reflejado debe ser siempre mayor a cero

  
 M.C. JESÚS JOAQUÍN QUISTÁN CONTRERAS  
 DIRECTOR GENERAL



LIC. ELENA HERNÁNDEZ DELGADO  
 JEF. DEPTO. RECURSOS FINANCIEROS

  
 C.P. JOSÉ DE JESÚS ORTÍZ PAREDES  
 SUBDIRECTOR ADMINISTRATIVO

Cuenta Pública 2017  
 Instituto Tecnológico Superior de San Pedro de las Colonias, Coahuila  
 Estado Analítico del Ejercicio del Presupuesto de Egresos  
 Clasificación Administrativa  
 Del 1 de Enero al 31 de Diciembre de 2017

Concepto	Egresos					Subejercicio 6 = ( 3 - 4 )
	Aprobado	Ampliaciones/ (Reducciones)	Modificado	Devengado	Pagado	
	1	2	3 = ( 1 + 2 )	4	5	
<b>100 DIRECCION GENERAL</b>	<b>\$200,589</b>	<b>\$27,976</b>	<b>\$228,565</b>	<b>\$85,074</b>	<b>\$85,074</b>	<b>\$143,491</b>
101 DIRECCION GENERAL	\$200,589	\$27,976	\$228,565	\$85,074	\$85,074	\$143,491
<b>200 SUBDIRECCION DE ADMINISTRACION Y FINANZAS</b>	<b>\$34,931,033</b>	<b>\$5,605,833</b>	<b>\$40,536,866</b>	<b>\$34,181,772</b>	<b>\$33,356,362</b>	<b>\$6,355,094</b>
201 SUBDIRECCION DE ADMINISTRACION Y FINANZAS	\$122,900	-\$11,574	\$111,326	\$75,743	\$75,743	\$35,583
202 DEPARTAMENTO DE RECURSOS FINANCIEROS Y HUMANOS	\$30,155,004	\$1,002,170	\$31,157,174	\$27,378,432	\$26,731,603	\$3,778,742
203 DEPARTAMENTO DE REC. MATERIALES Y SERVICIOS GENERALES	\$3,300,000	\$3,939,687	\$7,239,687	\$5,357,187	\$5,178,606	\$1,882,501
204 DEPARTAMENTO DE CENTRO DE COMPUTO Y MANTENIMIENTO	\$983,000	\$706,924	\$1,689,924	\$1,266,520	\$1,266,520	\$423,404
205 CONTABILIDAD Y FINANZAS	\$370,129	-\$31,375	\$338,754	\$103,891	\$103,891	\$234,864
<b>300 SUBDIRECCION ACADEMICA</b>	<b>\$4,066,499</b>	<b>-\$418,499</b>	<b>\$3,648,000</b>	<b>\$1,838,885</b>	<b>\$1,838,885</b>	<b>\$1,809,114</b>
301 SUBDIRECCION ACADEMICA	\$961,594	\$278,105	\$1,239,699	\$882,383	\$882,383	\$357,316
302 DIVISION DE INGENIERIA EN SISTEMAS COMPUTACIONALES	\$1,408,301	-\$362,389	\$1,045,911	\$240,183	\$240,183	\$805,728
303 DIVISION DE INGENIERIA INDUSTRIAL	\$521,431	\$69,531	\$590,963	\$226,165	\$226,165	\$364,797
304 DIVISION DE ING EN GESTION EMPRESARIAL	\$150,000	-\$89,115	\$60,885	\$58,002	\$58,002	\$2,884
305 DEPARTAMENTO DE DESARROLLO ACADEMICO	\$98,963	-\$26,675	\$72,288	\$50,483	\$50,483	\$21,806
306 DEPTO. DE INNOVACION E INVESTIGACION TECNOLOGICA	\$334,711	-\$177,910	\$156,801	\$1,776	\$1,776	\$155,025
307 DIVISION DE INGENIERIA EN LOGISTICA	\$129,793	-\$7,786	\$122,006	\$7,249	\$7,249	\$114,758
308 SERVICIOS ESCOLARES	\$461,706	-\$102,260	\$359,446	\$372,645	\$372,645	-\$13,199
<b>400 SUBDIRECCION DE PLANEACION Y VINCULACION</b>	<b>\$1,583,280</b>	<b>\$70,682</b>	<b>\$1,653,962</b>	<b>\$599,967</b>	<b>\$599,967</b>	<b>\$1,053,995</b>
401 SUBDIRECCION DE PLANEACION Y VINCULACION	\$65,000	-\$15,075	\$49,926	\$36,197	\$36,197	\$13,728
402 VINCULACION Y EXTENSION	\$68,847	\$25,000	\$93,847	\$41,049	\$41,049	\$52,798
404 ACTIVIDADES EXTRAESCOLARES Y DE INOVACION Y CALIDAD	\$377,929	\$15,360	\$393,289	\$336,997	\$336,997	\$56,291
410 CENTRO DE INFORMACION	\$1,051,504	-\$50,604	\$1,000,900	\$138,124	\$138,124	\$862,776
411 DEPARTAMENTO DE PLANEACION Y CALIDAD	\$20,000	\$96,000	\$116,000	\$47,599	\$47,599	\$68,401
<b>Total del Gasto</b>	<b>\$40,781,401</b>	<b>\$5,285,991</b>	<b>\$46,067,393</b>	<b>\$36,705,699</b>	<b>\$35,880,289</b>	<b>\$9,361,694</b>


M.C. JESÚS JOAQUÍN QUISTIÁN CONTRERAS  
 DIRECTOR GENERAL


C.P. JOSÉ DE JESÚS ORTÍZ PAREDES  
 SUBDIRECTOR ADMINISTRATIVO


LIC. ELENA HERNÁNDEZ DELGADO  
 JEF. DEPTO. RECURSOS FINANCIEROS

**Cuenta Pública 2017**  
**Instituto Tecnológico Superior de San Pedro de las Colonias, Coahuila**  
**Estado Analítico del Ejercicio del Presupuesto de Egresos**  
**Clasificación Económica (por Tipo de Gasto)**  
**Del 1 de Enero al 31 de Diciembre de 2017**

Concepto	Egresos					Subejercicio 6 = ( 3 - 4 )
	Aprobado	Ampliaciones/ (Reducciones)	Modificado	Devengado	Pagado	
	1	2	3 = ( 1 + 2 )	4	5	
Gasto Corriente	35,634,593	4,458,790	40,093,383	34,164,511	33,339,102	5,928,872
Gasto de Capital	5,146,809	827,201	5,974,010	2,541,187	2,541,187	3,432,822
Amortización de la Deuda y Disminución de Pasivos	0	0	0	0	0	0
Pensiones y Jubilaciones	0	0	0	0	0	0
Participaciones	0	0	0	0	0	0
<b>Total del Gasto</b>	<b>40,781,401</b>	<b>5,285,991</b>	<b>46,067,393</b>	<b>36,705,699</b>	<b>35,880,289</b>	<b>9,361,694</b>

  
M.C. JESÚS JOAQUÍN QUISTIÁN CONTRERAS  
DIRECTOR GENERAL

  
C.P. JOSÉ DE JESÚS ORTÍZ PAREDES  
SUBDIRECTOR ADMINISTRATIVO

  
LIC. ELENA HERNÁNDEZ DELGADO  
JEF. DEPTO. RECURSOS FINANCIEROS

Cuenta Pública 2017  
 Instituto Tecnológico Superior de San Pedro de las Colonias, Coahuila  
 Estado Analítico del Ejercicio del Presupuesto de Egresos  
 Clasificación por Objeto del Gasto (Capítulo y Concepto)  
 Del 1 de Enero al 31 de Diciembre de 2017

Concepto	Egresos					Subejercicio 6 = ( 3 - 4 )
	Aprobado 1	Ampliaciones/ (Reducciones) 2	Modificado 3 = ( 1 + 2 )	Devengado 4	Pagado 5	
<b>Servicios Personales</b>	<b>29,752,004</b>	<b>1,204,659</b>	<b>30,956,663</b>	<b>27,280,125</b>	<b>26,723,161</b>	<b>3,676,538</b>
Remuneraciones al Personal de Carácter Permanente	15,644,223	524,234	16,168,457	16,162,764	16,162,764	5,692
Remuneraciones al Personal de Carácter Transitorio	80,000	195,047	275,047	275,047	275,047	0
Remuneraciones Adicionales y Especiales	4,243,326	236,351	4,479,676	4,477,956	4,477,956	1,720
Seguridad Social	3,896,400	1,376,993	5,273,393	4,417,742	3,860,777	855,651
Otras Prestaciones Sociales y Económicas	5,412,774	-652,683	4,760,091	1,946,617	1,946,617	2,813,474
Previsiones	0	0	0	0	0	0
Pago de Estímulos a Servidores Públicos	475,281	-475,281	0	0	0	0
<b>Materiales y Suministros</b>	<b>1,820,238</b>	<b>329,156</b>	<b>2,149,394</b>	<b>1,710,864</b>	<b>1,710,864</b>	<b>438,531</b>
Materiales de Administración, Emisión de Documentos y Artículos Oficiales	823,607	66,323	889,930	668,135	668,135	221,795
Alimentos y Utensilios	54,602	79,342	133,944	31,034	31,034	102,910
Materias Primas y Materiales de Producción y Comercialización	2,450	-2,074	376	376	376	0
Materiales y Artículos de Construcción y de Reparación	133,781	105,995	239,776	208,354	208,354	31,422
Productos Químicos, Farmacéuticos y de Laboratorio	213,826	-145,325	68,501	63,777	63,777	4,723
Combustibles, Lubricantes y Aditivos	342,400	218,034	560,434	560,285	560,285	149
Vestuario, Blancos, Prendas de Protección y Artículos Deportivos	86,631	40,430	127,060	115,187	115,187	11,873
Materiales y Suministros Para Seguridad	0	0	0	0	0	0
Herramientas, Refacciones y Accesorios Menores	162,941	-33,569	129,372	63,714	63,714	65,658
<b>Servicios Generales</b>	<b>3,689,401</b>	<b>2,907,752</b>	<b>6,597,153</b>	<b>4,972,999</b>	<b>4,704,554</b>	<b>1,624,154</b>
Servicios Básicos	1,043,181	332,060	1,375,241	999,470	912,184	375,772
Servicios de Arrendamiento	128,486	112,677	241,163	187,502	187,502	53,661
Servicios Profesionales, Científicos, Técnicos y Otros Servicios	694,392	363,869	1,058,261	858,005	766,711	200,256
Servicios Financieros, Bancarios y Comerciales	185,500	-37,384	148,116	115,494	115,494	32,622
Servicios de Instalación, Reparación, Mantenimiento y Conservación	293,200	834,306	1,127,506	1,044,176	1,044,176	83,331
Servicios de Comunicación Social y Publicidad	52,949	133,960	186,909	174,493	174,493	12,416
Servicios de Traslado y Viáticos	737,435	444,438	1,181,874	659,569	659,569	522,305
Servicios Oficiales	41,098	735,559	776,657	479,263	479,263	297,393
Otros Servicios Generales	513,160	-11,733	501,427	455,027	365,162	46,400
<b>Transferencias, Asignaciones, Subsidios y Otras Ayudas</b>	<b>372,949</b>	<b>29,655</b>	<b>402,605</b>	<b>200,524</b>	<b>200,524</b>	<b>202,081</b>
Transferencias Internas y Asignaciones al Sector Público	0	0	0	0	0	0
Transferencias al Resto del Sector Público	0	0	0	0	0	0
Subsidios y Subvenciones	0	0	0	0	0	0
Ayudas Sociales	372,949	29,655	402,605	200,524	200,524	202,081
Pensiones y Jubilaciones	0	0	0	0	0	0
Transferencias a Fideicomisos, Mandatos y Otros Análogos	0	0	0	0	0	0
Transferencias a la Seguridad Social	0	0	0	0	0	0
Donativos	0	0	0	0	0	0
Transferencias al Exterior	0	0	0	0	0	0
<b>Bienes Muebles, Inmuebles e Intangibles</b>	<b>5,146,809</b>	<b>814,768</b>	<b>5,961,577</b>	<b>2,541,187</b>	<b>2,541,187</b>	<b>3,420,389</b>
Mobiliario y Equipo de Administración	2,223,523	-202,958	2,020,565	203,130	203,130	1,817,435
Mobiliario y Equipo Educativo y Recreativo	309,652	-157,025	152,627	71,199	71,199	81,427
Equipo e Instrumental Médico y de Laboratorio	100,000	106,072	206,072	206,072	206,072	0
Vehículos y Equipo de Transporte	1,100,000	519,498	1,619,498	543,200	543,200	1,076,298
Equipo de Defensa y Seguridad	0	0	0	0	0	0
Maquinaria, Otros Equipos y Herramientas	518,129	1,233,546	1,751,675	1,495,826	1,495,826	255,850
Activos Biológicos	0	0	0	0	0	0
Bienes Inmuebles	0	0	0	0	0	0
Activos Intangibles	895,505	-684,366	211,139	21,760	21,760	189,379
<b>Inversión Pública</b>	<b>0</b>	<b>0</b>	<b>0</b>	<b>0</b>	<b>0</b>	<b>0</b>
Obra Pública en Bienes de Dominio Público	0	0	0	0	0	0
Obra Pública en Bienes Propios	0	0	0	0	0	0
Proyectos Productivos y Acciones de Fomento	0	0	0	0	0	0
<b>Inversiones Financieras y Otras Provisiones</b>	<b>0</b>	<b>0</b>	<b>0</b>	<b>0</b>	<b>0</b>	<b>0</b>
Inversiones Para el Fomento de Actividades Productivas	0	0	0	0	0	0
Acciones y Participaciones de Capital	0	0	0	0	0	0
Compra de Títulos y Valores	0	0	0	0	0	0
Concesión de Préstamos	0	0	0	0	0	0
Inversiones en Fideicomisos, Mandatos y Otros Análogos	0	0	0	0	0	0
Otras Inversiones Financieras	0	0	0	0	0	0
Provisiones para Contingencias y Otras Erogaciones Especiales	0	0	0	0	0	0
<b>Participaciones y Aportaciones</b>	<b>0</b>	<b>0</b>	<b>0</b>	<b>0</b>	<b>0</b>	<b>0</b>
Participaciones	0	0	0	0	0	0
Aportaciones	0	0	0	0	0	0
Convenios	0	0	0	0	0	0
<b>Deuda Pública</b>	<b>0</b>	<b>0</b>	<b>0</b>	<b>0</b>	<b>0</b>	<b>0</b>
Amortización de la Deuda Pública	0	0	0	0	0	0
Intereses de la Deuda Pública	0	0	0	0	0	0
Comisiones de la Deuda Pública	0	0	0	0	0	0
Gastos de la Deuda Pública	0	0	0	0	0	0
Costo por Coberturas	0	0	0	0	0	0
Apoysos Financieros	0	0	0	0	0	0
Adeudos de Ejercicios Fiscales Anteriores (Adefas)	0	0	0	0	0	0
<b>Total del Gasto</b>	<b>40,781,401</b>	<b>5,285,991</b>	<b>46,067,392</b>	<b>36,705,699</b>	<b>35,880,289</b>	<b>9,361,694</b>

M.C. JESÚS JOAQUÍN QUISTIÁN CONTRERAS  
 DIRECTOR GENERAL



C.P. JOSÉ DE JESÚS ORTÍZ PAREDES  
 SUBDIRECTOR ADMINISTRATIVO

LIC. ELENA HERNÁNDEZ DELGADO  
 JEF. DEPTO. RECURSOS FINANCIEROS

**Cuenta Pública 2017**  
**Instituto Tecnológico Superior de San Pedro de las Colonias, Coahuila**  
**Estado Analítico del Ejercicio del Presupuesto de Egresos**  
**Clasificación Funcional (Finalidad y Función)**  
**Del 1 de Enero al 31 de Diciembre de 2017**

Concepto	Egresos					Subejercicio 6 = ( 3 - 4 )
	Aprobado	Ampliaciones/ (Reducciones)	Modificado	Devengado	Pagado	
	1	2	3 = ( 1 + 2 )	4	5	
<b>Gobierno</b>	0	0	0	0	0	0
Legislación			0			0
Justicia			0			0
Coordinación de la Política de Gobierno			0			0
Relaciones Exteriores			0			0
Asuntos Financieros y Hacendarios			0			0
Seguridad Nacional			0			0
Asuntos de Orden Público y de Seguridad Interior			0			0
Otros Servicios Generales			0			0
<b>Desarrollo Social</b>	40,781,401	5,285,991	46,067,393	36,705,699	35,880,289	9,361,694
Protección Ambiental			0			0
Vivienda y Servicios a la Comunidad			0			0
Salud			0			0
Recreación, Cultura y Otras Manifestaciones Sociales			0			0
Educación	40,781,401	5,285,991	46,067,393	36,705,699	35,880,289	9,361,694
Protección Social			0			0
Otros Asuntos Sociales			0			0
<b>Desarrollo Económico</b>	0	0	0	0	0	0
Asuntos Económicos, Comerciales y Laborales en General			0			0
Agropecuaria, Silvicultura, Pesca y Caza			0			0
Combustibles y Energía			0			0
Minería, Manufacturas y Construcción			0			0
Transporte			0			0
Comunicaciones			0			0
Turismo			0			0
Ciencia, Tecnología e Innovación			0			0
Otras Industrias y Otros Asuntos Económicos			0			0
<b>Otras no Clasificadas en Funciones Anteriores</b>	0	0	0	0	0	0
Transacciones de la Deuda Pública / Costo Financiero de la Deuda			0			0
Transferencias, Participaciones y Aportaciones entre Diferentes Niveles y Ordenes de Gobierno			0			0
Saneamiento del Sistema Financiero			0			0
Adeudos de Ejercicios Fiscales Anteriores			0			0
<b>Total del Gasto</b>	<b>40,781,401</b>	<b>5,285,991</b>	<b>46,067,393</b>	<b>36,705,699</b>	<b>35,880,289</b>	<b>9,361,694</b>

M.C. JESÚS JOAQUÍN QUISTIÁN CONTRERAS  
DIRECTOR GENERAL

C.P. JOSÉ DE JESÚS ORTÍZ PAREDES  
SUBDIRECTOR ADMINISTRATIVO


LIC. ELENA HERNÁNDEZ DELGADO  
JEF. DEPTO. RECURSOS FINANCIEROS


**Cuenta Pública 2017**  
**Instituto Tecnológico Superior de San Pedro de las Colonias, Coahuila**  
**Endeudamiento Neto**  
**Del 1 de Enero al 31 de Diciembre de 2017**

Identificación de Crédito o Instrumento	Contratación/Colocación	Amortización	Endeudamiento Neto
	A	B	C = A - B
<b>Creditos Bancarios</b>			
N/A	0	0	0
			0
			0
			0
			0
			0
			0
			0
			0
<b>Total Créditos Bancarios</b>	<b>0</b>	<b>0</b>	<b>0</b>

<b>Otros Instrumentos de Deuda</b>			
N/A	0	0	0
			0
			0
			0
			0
			0
			0
			0
			0
			0
<b>Total Otros Instrumentos de Deuda</b>	<b>0</b>	<b>0</b>	<b>0</b>

<b>TOTAL</b>	<b>0</b>	<b>0</b>	<b>0</b>
--------------	----------	----------	----------

  
M.C. JESÚS JOAQUÍN QUISTIÁN CONTRERAS  
DIRECTOR GENERAL

  
C.P. JOSÉ DE JESÚS ORTÍZ PAREDES  
SUBDIRECTOR ADMINISTRATIVO

  
LIC. ELENA HERNÁNDEZ DELGADO  
JEF. DEPTO. RECURSOS FINANCIEROS





**Cuenta Pública 2017**  
**Instituto Tecnológico Superior de San Pedro de las Colonias, Coahuila**  
**Indicadores de Postura Fiscal**  
**Del 1 de Enero al 31 de Diciembre de 2017**

Concepto	Estimado	Devengado	Pagado <sup>3</sup>
<b>I. Ingresos Presupuestarios (I=1+2)</b>	40,781,402	42,175,617	42,152,637
1. Ingresos del Gobierno de la Entidad Federativa <sup>1</sup>	0	0	0
2. Ingresos del Sector Paraestatal <sup>1</sup>	40,781,402	42,175,617	42,152,637
<b>II. Egresos Presupuestarios (II=3+4)</b>	40,781,401	36,705,699	35,880,289
3. Egresos del Gobierno de la Entidad Federativa <sup>2</sup>	0	0	0
4. Egresos del Sector Paraestatal <sup>2</sup>	40,781,401	36,705,699	35,880,289
<b>III. Balance Presupuestario (Superávit o Déficit) (III = I - II)</b>	1	5,469,918	6,272,348

Concepto	Estimado	Devengado	Pagado <sup>3</sup>
<b>III. Balance presupuestario (Superávit o Déficit)</b>	1	5,469,918	6,272,348
<b>IV. Intereses, Comisiones y Gastos de la Deuda</b>	0	0	0
<b>V. Balance Primario (Superávit o Déficit) (V= III - IV)</b>	1	5,469,918	6,272,348

Concepto	Estimado	Devengado	Pagado <sup>3</sup>
<b>A. Financiamiento</b>	0	0	0
<b>B. Amortización de la deuda</b>	0	0	0
<b>C. Endeudamiento ó desendeudamiento (C = A - B)</b>	0	0	0

1. Los Ingresos que se presentan son los ingresos presupuestarios totales sin incluir los ingresos por financiamientos. Los Ingresos del Gobierno de la Entidad Federativa corresponden a los del Poder Ejecutivo, Legislativo Judicial y Autónomos

2. Los egresos que se presentan son los egresos presupuestarios totales sin incluir los egresos por amortización. Los egresos del Gobierno de la Entidad Federativa corresponden a los del Poder Ejecutivo, Legislativo, Judicial y Órganos Autónomos

3. Para Ingresos se reportan los ingresos recaudados; para egresos se reportan los egresos pagados



M.C. JESÚS JOAQUÍN QUISTIÁN CONTRERAS  
 DIRECTOR GENERAL



C.P. JOSÉ DE JESÚS ORTÍZ PAREDES  
 SUBDIRECTOR ADMINISTRATIVO



LIC. ELENA HERNÁNDEZ DELGADO  
 JEF. DEPTO. RECURSOS FINANCIEROS