




INFORME DE AVANCE DE GESTION FINANCIERA

II.- Información Presupuestaria.

- Estado analítico de ingresos, del que se deriva la presentación en clasificación económica, incluyendo los ingresos excedentes generados, acumulado al primer trimestre de 2017.
- Estado analítico de ingresos, del que se derivará la presentación en clasificación por fuentes de financiamiento, incluyendo los ingresos excedentes generados, del primer trimestre de 2017;
- Estado analítico de ingresos, del que se derivará la presentación en clasificación por rubros de ingresos, incluyendo los ingresos excedentes generados, del primer trimestre de 2017;
- Estado analítico del ejercicio del presupuesto de egresos del primer trimestre de 2017, por clasificación administrativa;
- Estado analítico del ejercicio del presupuesto de egresos del primer trimestre de 2017, por clasificación económica;
- Estado analítico del ejercicio del presupuesto de egresos del primer trimestre de 2017, por clasificación por objeto del gasto;
- Estado analítico del ejercicio del presupuesto de egresos del primer trimestre de 2017, por clasificación funcional.
- Endeudamiento neto, financiamiento menos amortización del primer trimestre de 2017;
- Intereses de la deuda del primer trimestre de 2017; y
- Un flujo de fondos que resuma todas las operaciones del primer trimestre de 2017.

1er. TRIM
2017



Instituto Tecnológico Superior de San Pedro de las Colonias
Estado Analítico de Ingresos
del 01 de enero al 31 de marzo de 2017

Clasificación Económica	Ingreso					Diferencia (6 = 5 - 1)
	Estimado	Ampliaciones y Reducciones	Modificado	Devengado	Recaudado	
	(1)	(2)	(3= 1 + 2)	(4)	(5)	
1 INGRESOS						
1.1 Ingresos Corrientes	-	-	-	-	-	-
1.1.1 Impuestos	-	-	-	-	-	-
1.1.2 Contribuciones a la Seguridad Social	-	-	-	-	-	-
1.1.3 Contribuciones de Mejoras	-	-	-	-	-	-
1.1.4 Derechos, Productos y Aprovechamientos Corrientes	2,568,435	-	2,568,435	2,568,435	2,568,435	-
1.1.5 Rentas de la propiedad	-	-	-	-	-	-
1.1.6 Renta de Bienes y Servicios de Entidades del Gobierno Federal/Ingresos de Explotación de Entidades Empresariales	-	-	-	-	-	-
1.1.7 Subsidios y Subvenciones Recibidos por las Entidades Empresariales Públicas	-	-	-	-	-	-
1.1.8 Transferencias, Asignaciones y Donativos Corrientes Recibidos	-	-	-	-	-	-
1.1.9 Participaciones	9,017,170	-	9,017,170	31,241,178	31,241,178	22,224,008
1.2 INGRESOS DE CAPITAL	-	-	-	-	-	-
1.2.1 Venta (Disposición) de Activos	-	-	-	-	-	-
1.2.2 Disminución de Existencias	-	-	-	-	-	-
1.2.3 Incremento de la depreciación, amortización, estimaciones y provisiones acumuladas	-	-	-	-	-	-
1.2.4 Transferencias, Asignaciones y Donativos de Capital Recibidos	-	-	-	-	-	-
1.2.5 Recuperación de inversiones financieras realizadas con fines de política	-	-	-	-	-	-
3 FINANCIAMIENTO	-	-	-	-	-	-
3.1 FUENTES FINANCIERAS	-	-	-	-	-	-
3.1.1 Disminución de activos financieros	-	-	-	-	-	-
3.1.2 Incremento de pasivos	-	-	-	-	-	-
3.1.3 Incremento de patrimonio	-	-	-	-	-	-
3.2 APLICACIONES FINANCIERAS (USOS)	-	-	-	-	-	-
3.2.1 Incremento de activos financieros	-	-	-	-	-	-
3.2.2 Disminución de pasivos	-	-	-	-	-	-
3.2.3 Disminución de patrimonio	-	-	-	-	-	-
Total	11,585,605	-	11,585,605	33,809,613	33,809,613	22,224,008
				Ingresos excedentes¹		

¹ Los ingresos excedentes se presentan para efectos de cumplimiento de la Ley General de Contabilidad Gubernamental y el importe reflejado debe ser siempre mayor a cero

M.C. JESÚS JOAQUÍN QUISTIÁN CONTRERAS
DIRECTOR GENERAL

C.P. JOSÉ DE JESÚS ORTÍZ PAREDES
SUBDIRECTOR ADMINISTRATIVO

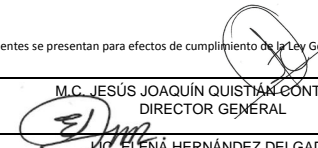

LIC. ELENA HERNÁNDEZ DELGADO
JEF. DEPTO. RECURSOS FINANCIEROS


Instituto Tecnológico Superior de San Pedro de las Colonias
Estado Analítico de Ingresos
Del 1 de Enero al 31 de Marzo de 2017

Rubro de Ingresos	Ingreso					Diferencia (7= 5 - 1)
	Estimado	Ampliaciones y Reducciones	Modificado	Devengado	Recaudado	
	(1)	(2)	(3= 1 + 2)	(4)	(5)	
Impuestos	0	0	0	0	0	0
Cuotas y Aportaciones de Seguridad Social	0	0	0	0	0	0
Contribuciones de Mejoras	0	0	0	0	0	0
Derechos	5,489,333	-400	5,488,933	2,395,423	2,390,123	-3,099,210
Productos	19,375	0	19,375	5,568	5,568	-13,807
Corriente	19,375	0	19,375	5,568	5,568	-13,807
Capital	0	0	0	0	0	0
Aprovechamientos	11,050	0	11,050	11,325	11,325	275
Corriente	11,050	0	11,050	11,325	11,325	275
Capital	0	0	0	0	0	0
Ingresos por Ventas de Bienes y Servicios	0	0	0	0	0	0
Participaciones y Aportaciones	35,261,644	0	35,261,644	9,017,170	9,017,170	-26,244,474
Transferencias, Asignaciones, Subsidios y Otras Ayudas	0	0	0	0	0	0
Ingresos Derivados de Financiamientos	0	0	0	0	0	0
Total	40,781,402	-400	40,781,002	11,429,486	11,424,186	-29,357,216
				Ingresos excedentes¹		-29,357,216

Estado Analítico de Ingresos Por Fuente de Financiamiento	Ingreso					Diferencia (7= 5 - 1)
	Estimado	Ampliaciones y Reducciones	Modificado	Devengado	Recaudado	
	(1)	(2)	(3= 1 + 2)	(4)	(5)	
Ingresos del Gobierno	40,781,402	-400	40,781,002	11,429,486	11,424,186	-29,357,216
Impuestos	0	0	0	0	0	0
Contribuciones de Mejoras	0	0	0	0	0	0
Derechos	5,489,333	-400	5,488,933	2,395,423	2,390,123	-3,099,210
Productos	19,375	0	19,375	5,568	5,568	-13,807
Corriente	19,375	0	19,375	5,568	5,568	-13,807
Capital	0	0	0	0	0	0
Aprovechamientos	11,050	0	11,050	11,325	11,325	275
Corriente	11,050	0	11,050	11,325	11,325	275
Capital	0	0	0	0	0	0
Participaciones y Aportaciones	35,261,644	0	35,261,644	9,017,170	9,017,170	-26,244,474
Transferencias, Asignaciones, Subsidios y Otras Ayudas	0	0	0	0	0	0
Ingresos de Organismos y Empresas	0	0	0	0	0	0
Cuotas y Aportaciones de Seguridad Social	0	0	0	0	0	0
Ingresos por Ventas de Bienes y Servicios	0	0	0	0	0	0
Transferencias, Asignaciones, Subsidios y Otras Ayudas	0	0	0	0	0	0
Ingresos derivados de financiamiento	0	0	0	0	0	0
Ingresos Derivados de Financiamientos	0	0	0	0	0	0
Total	40,781,402	-400	40,781,002	11,429,486	11,424,186	-29,357,216
				Ingresos excedentes¹		-29,357,216

¹ Los ingresos excedentes se presentan para efectos de cumplimiento de la Ley General de Contabilidad Gubernamental y el importe reflejado debe ser siempre mayor a cero


 M.C. JESÚS JOAQUÍN QUISTÁN CONTRERAS
 DIRECTOR GENERAL

 LIC. ELENA HERNÁNDEZ DELGADO
 JEF. DEPTO. RECURSOS FINANCIEROS


 C.P. JOSÉ DE JESÚS ORTÍZ PAREDES
 SUBDIRECTOR ADMINISTRATIVO

Instituto Tecnológico Superior de San Pedro de las Colonias
Estado Analítico del Ejercicio del Presupuesto de Egresos
Clasificación Administrativa
Del 1 de Enero al 31 de Marzo de 2017

Concepto	Egresos					Subejercicio 6 = (3 - 4)
	Aprobado	Ampliaciones/ (Reducciones)	Modificado	Devengado	Pagado	
	1	2	3 = (1 + 2)	4	5	
100 DIRECCION GENERAL	\$200,589	-\$8,440	\$192,149	\$22,389	\$22,389	\$169,760
101 DIRECCION GENERAL	\$200,589	-\$8,440	\$192,149	\$22,389	\$22,389	\$169,760
200 SUBDIRECCION DE ADMINISTRACION Y FINANZAS	\$34,931,033	\$1,777,856	\$36,708,889	\$7,585,333	\$7,527,923	\$29,123,556
201 SUBDIRECCION DE ADMINISTRACION Y FINANZAS	\$122,900	-\$41,686	\$81,214	\$16,085	\$16,085	\$65,129
202 DEPARTAMENTO DE RECURSOS FINANCIEROS Y HUMANOS	\$30,155,004	-\$27,124	\$30,127,880	\$5,354,443	\$5,348,620	\$24,773,437
203 DEPARTAMENTO DE REC. MATERIALES Y SERVICIOS GENERALES	\$3,300,000	\$1,917,396	\$5,217,396	\$2,044,792	\$2,017,259	\$3,172,604
204 DEPARTAMENTO DE CENTRO DE COMPUTO Y MANTENIMIENTO	\$983,000	-\$39,355	\$943,645	\$138,475	\$114,421	\$805,170
205 CONTABILIDAD Y FINANZAS	\$370,129	-\$31,375	\$338,754	\$31,538	\$31,538	\$307,216
300 SUBDIRECCION ACADEMICA	\$4,066,499	-\$1,627,222	\$2,439,277	\$301,322	\$301,322	\$2,137,955
301 SUBDIRECCION ACADEMICA	\$961,594	-\$258,210	\$703,384	\$219,767	\$219,767	\$483,617
302 DIVISION DE INGENIERIA EN SISTEMAS COMPUTACIONALES	\$1,408,301	-\$1,122,623	\$285,678	\$50,782	\$50,782	\$234,896
303 DIVISION DE INGENIERIA INDUSTRIAL	\$521,431	-\$105,219	\$416,213	\$5,519	\$5,519	\$410,694
304 DIVISION DE ING EN GESTION EMPRESARIAL	\$150,000	-\$5,550	\$144,450	\$11,861	\$11,861	\$132,589
305 DEPARTAMENTO DE DESARROLLO ACADEMICO	\$98,963	-\$8,520	\$90,443	\$0	\$0	\$90,443
306 DEPTO. DE INNOVACION E INVESTIGACION TECNOLOGICA	\$334,711	-\$125,401	\$209,311	\$0	\$0	\$209,311
307 DIVISION DE INGENIERIA EN LOGISTICA	\$129,793	-\$1,550	\$128,243	\$2,912	\$2,912	\$125,331
308 SERVICIOS ESCOLARES	\$461,706	-\$150	\$461,556	\$10,482	\$10,482	\$451,074
400 SUBDIRECCION DE PLANEACION Y VINCULACION	\$1,583,280	-\$71,143	\$1,512,138	\$118,178	\$83,378	\$1,393,960
401 SUBDIRECCION DE PLANEACION Y VINCULACION	\$65,000	-\$6,610	\$58,390	\$5,467	\$5,467	\$52,923
402 VINCULACION Y EXTENSION	\$68,847	-\$10,460	\$58,387	\$0	\$0	\$58,387
404 ACTIVIDADES EXTRAESCOLARES Y DE INOVACION Y CALIDAD	\$377,929	-\$33,613	\$344,316	\$103,894	\$69,094	\$240,422
410 CENTRO DE INFORMACION	\$1,051,504	-\$20,460	\$1,031,044	\$8,816	\$8,816	\$1,022,228
411 DEPARTAMENTO DE PLANEACION Y CALIDAD	\$20,000	\$0	\$20,000	\$0	\$0	\$20,000
Total del Gasto	\$40,781,401	\$71,052	\$40,852,453	\$8,027,222	\$7,935,012	\$32,825,231

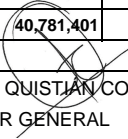
M.C. JESÚS JOAQUÍN QUISTIÁN CONTRERAS
DIRECTOR GENERAL


C.P. JOSÉ DE JESÚS ORTÍZ PAREDES
SUBDIRECTOR ADMINISTRATIVO


LIC. ELENA HERNÁNDEZ DELGADO
JEF. DEPTO. RECURSOS FINANCIEROS

Instituto Tecnológico Superior de San Pedro de las Colonias
Estado Analítico del Ejercicio del Presupuesto de Egresos
Clasificación Económica (por Tipo de Gasto)
Del 1 de Enero al 31 de Marzo de 2017

Concepto	Egresos					Subejercicio
	Aprobado	Ampliaciones/ (Reducciones)	Modificado	Devengado	Pagado	
	1	2	3 = (1 + 2)	4	5	
Gasto Corriente	35,634,593	116,851	35,751,444	6,547,978	6,464,768	29,203,466
Gasto de Capital	5,146,809	-45,799	5,101,009	1,479,244	1,470,244	3,621,765
Amortización de la Deuda y Disminución de Pasivos	0	0	0	0	0	0
Pensiones y Jubilaciones	0	0	0	0	0	0
Participaciones	0	0	0	0	0	0
Total del Gasto	40,781,401	71,052	40,852,453	8,027,222	7,935,012	32,825,231


 M.C. JESÚS JOAQUÍN QUISTÁN CONTRERAS
 DIRECTOR GENERAL


 C.P. JOSÉ DE JESÚS ORTÍZ PAREDES
 SUBDIRECTOR ADMINISTRATIVO


 LIC. ELENA HERNÁNDEZ DELGADO
 JEF. DEPTO. RECURSOS FINANCIEROS

Instituto Tecnológico Superior de San Pedro de las Colonias
Estado Analítico del Ejercicio del Presupuesto de Egresos
Clasificación por Objeto del Gasto (Capítulo y Concepto)
Del 1 de Enero al 31 de Marzo de 2017

Concepto	Egresos					Subejercicio 6 = (3 - 4)
	Aprobado	Ampliaciones/ (Reducciones)	Modificado	Devengado	Pagado	
	1	2	3 = (1 + 2)	4	5	
Servicios Personales	29,752,004	18,000	29,770,004	5,315,803	5,315,803	24,454,201
Remuneraciones al Personal de Carácter Permanente	15,644,223	-5,000	15,639,223	3,649,193	3,649,193	11,990,030
Remuneraciones al Personal de Carácter Transitorio	80,000	40,829	120,829	39,101	39,101	81,728
Remuneraciones Adicionales y Especiales	4,243,326	-694,179	3,549,147	288,053	288,053	3,261,094
Seguridad Social	3,896,400	662,600	4,559,000	996,165	996,165	3,562,835
Otras Prestaciones Sociales y Económicas	5,412,774	25,750	5,438,524	343,291	343,291	5,095,232
Previsiones	0	0	0	0	0	0
Pago de Estímulos a Servidores Públicos	475,281	-12,000	463,281	0	0	463,281
Materiales y Suministros	1,820,238	66,754	1,886,993	379,152	334,819	1,507,841
Materiales de Administración, Emisión de Documentos y Artículos Oficiales	823,607	74,456	898,063	117,671	97,392	780,392
Alimentos y Utensilios	54,602	-5,581	49,021	5,038	5,038	43,983
Materias Primas y Materiales de Producción y Comercialización	2,450	-861	1,589	0	0	1,589
Materiales y Artículos de Construcción y de Reparación	133,781	-7,648	126,133	39,322	18,916	86,811
Productos Químicos, Farmacéuticos y de Laboratorio	213,826	4,923	218,749	28,059	24,740	190,690
Combustibles, Lubrificantes y Aditivos	342,400	-1,400	341,000	164,104	164,104	176,896
Vestuario, Blancos, Prendas de Protección y Artículos Deportivos	86,631	738	87,369	12,452	12,452	74,917
Materiales y Suministros Para Seguridad	0	2,500	2,500	0	0	2,500
Herramientas, Refacciones y Accesorios Menores	162,941	-372	162,569	12,505	12,176	150,064
Servicios Generales	3,689,401	-52,302	3,637,099	758,492	719,615	2,878,607
Servicios Básicos	1,043,181	-105,600	937,581	159,952	155,875	777,629
Servicios de Arrendamiento	128,486	73,714	202,200	89,288	54,488	112,912
Servicios Profesionales, Científicos, Técnicos y Otros Servicios	694,392	-128,667	565,725	85,385	85,385	480,340
Servicios Financieros, Bancarios y Comerciales	185,500	-25,205	160,295	29,979	29,979	130,317
Servicios de Instalación, Reparación, Mantenimiento y Conservación	293,200	-50,562	242,638	85,992	85,992	156,645
Servicios de Comunicación Social y Publicidad.	52,949	48,213	101,162	41,172	41,172	59,990
Servicios de Traslado y Viáticos	737,435	-31,624	705,812	85,406	85,406	620,405
Servicios Oficiales	41,098	173,611	214,709	113,376	113,376	101,333
Otros Servicios Generales	513,160	-6,182	506,978	67,942	67,942	439,036
Transferencias, Asignaciones, Subsidios y Otras Ayudas	372,949	85,000	457,949	94,532	94,532	363,418
Transferencias Internas y Asignaciones al Sector Público	0	0	0	0	0	0
Transferencias al Resto del Sector Público	0	0	0	0	0	0
Subsidios y Subvenciones	0	0	0	0	0	0
Ayudas Sociales	372,949	85,000	457,949	94,532	94,532	363,418
Pensiones y Jubilaciones	0	0	0	0	0	0
Transferencias a Fideicomisos, Mandatos y Otros Análogos	0	0	0	0	0	0
Transferencias a la Seguridad Social	0	0	0	0	0	0
Donativos	0	0	0	0	0	0
Transferencias al Exterior	0	0	0	0	0	0
Bienes Muebles, Inmuebles e Intangibles	5,146,809	-46,400	5,100,409	1,479,244	1,470,244	3,621,165
Mobiliario y Equipo de Administración	2,223,523	-893,301	1,330,222	8,046	8,046	1,322,177
Mobiliario y Equipo Educativo y Recreativo	309,652	-177,974	131,678	25,723	25,723	105,955
Equipo e Instrumental Médico y de Laboratorio	100,000	-100,000	0	0	0	0
Vehículos y Equipo de Transporte	1,100,000	378,800	1,478,800	23,800	23,800	1,455,000
Equipo de Defensa y Seguridad	0	0	0	0	0	0
Maquinaria, Otros Equipos y Herramientas	518,129	1,394,200	1,912,329	1,403,675	1,403,675	508,654
Activos Biológicos	0	0	0	0	0	0
Bienes Inmuebles	0	0	0	0	0	0
Activos Intangibles	895,505	-648,126	247,379	18,000	9,000	229,379
Inversión Pública	0	0	0	0	0	0
Obra Pública en Bienes de Dominio Público	0	0	0	0	0	0
Obra Pública en Bienes Propios	0	0	0	0	0	0
Proyectos Productivos y Acciones de Fomento	0	0	0	0	0	0
Inversiones Financieras y Otras Provisiones	0	0	0	0	0	0
Inversiones Para el Fomento de Actividades Productivas.	0	0	0	0	0	0
Acciones y Participaciones de Capital	0	0	0	0	0	0
Compra de Títulos y Valores	0	0	0	0	0	0
Concesión de Préstamos	0	0	0	0	0	0
Inversiones en Fideicomisos, Mandatos y Otros Análogos	0	0	0	0	0	0
Otras Inversiones Financieras	0	0	0	0	0	0
Provisiones para Contingencias y Otras Erogaciones Especiales	0	0	0	0	0	0
Participaciones y Aportaciones	0	0	0	0	0	0
Participaciones	0	0	0	0	0	0
Aportaciones	0	0	0	0	0	0
Convenios	0	0	0	0	0	0
Deuda Pública	0	0	0	0	0	0
Amortización de la Deuda Pública	0	0	0	0	0	0
Intereses de la Deuda Pública	0	0	0	0	0	0
Comisiones de la Deuda Pública	0	0	0	0	0	0
Gastos de la Deuda Pública	0	0	0	0	0	0
Costo por Coberturas	0	0	0	0	0	0
Apoyos Financieros	0	0	0	0	0	0
Adeudos de Ejercicios Fiscales Anteriores (Adefas)	0	0	0	0	0	0
Total del Gasto	40,781,401	71,052	40,852,453	8,027,222	7,935,012	32,825,231

M.C. JESÚS JOAQUÍN QUISTHÁN CONTRERAS
DIRECTOR GENERAL

C.P. JOSÉ DE JESÚS ORTIZ PAREDES
SUBDIRECTOR ADMINISTRATIVO

LIC. ELENA HERNÁNDEZ DELGADO
JEF. DEPTO. RECURSOS FINANCIEROS

Instituto Tecnológico Superior de San Pedro de las Colonias
Estado Analítico del Ejercicio del Presupuesto de Egresos
Clasificación Funcional (Finalidad y Función)
Del 1 de Enero al 31 de Marzo de 2017

Concepto	Egresos					Subejercicio 6 = (3 - 4)
	Aprobado	Ampliaciones/ (Reducciones)	Modificado	Devengado	Pagado	
	1	2	3 = (1 + 2)	4	5	
Gobierno	0	0	0	0	0	0
Legislación			0			0
Justicia			0			0
Coordinación de la Política de Gobierno			0			0
Relaciones Exteriores			0			0
Asuntos Financieros y Hacendarios			0			0
Seguridad Nacional			0			0
Asuntos de Orden Público y de Seguridad Interior			0			0
Otros Servicios Generales			0			0
Desarrollo Social	40,781,401	71,052	40,852,453	8,027,222	7,935,012	32,825,231
Protección Ambiental			0			0
Vivienda y Servicios a la Comunidad			0			0
Salud			0			0
Recreación, Cultura y Otras Manifestaciones Sociales			0			0
Educación	40,781,401	71,052	40,852,453	8,027,222	7,935,012	32,825,231
Protección Social			0			0
Otros Asuntos Sociales			0			0
Desarrollo Económico	0	0	0	0	0	0
Asuntos Económicos, Comerciales y Laborales en General			0			0
Agropecuaria, Silvicultura, Pesca y Caza			0			0
Combustibles y Energía			0			0
Minería, Manufacturas y Construcción			0			0
Transporte			0			0
Comunicaciones			0			0
Turismo			0			0
Ciencia, Tecnología e Innovación			0			0
Otras Industrias y Otros Asuntos Económicos			0			0
Otras no Clasificadas en Funciones Anteriores	0	0	0	0	0	0
Transacciones de la Deuda Pública / Costo Financiero de la Deuda			0			0
Transferencias, Participaciones y Aportaciones entre Diferentes Niveles y Ordenes de Gobierno			0			0
Saneamiento del Sistema Financiero			0			0
Adeudos de Ejercicios Fiscales Anteriores			0			0
Total del Gasto	40,781,401	71,052	40,852,453	8,027,222	7,935,012	32,825,231

M.C. JESÚS JOAQUÍN CRISTIAN CONTRERAS
DIRECTOR GENERAL

C.P. JOSÉ DE JESÚS ORTÍZ PAREDES
SUBDIRECTOR ADMINISTRATIVO


LIC. ELENA HERNÁNDEZ DELGADO
JEF. DEPTO. RECURSOS FINANCIEROS


Instituto Tecnológico Superior de San Pedro de las Colonias
Endeudamiento Neto
Del 1 de Enero al 31 de Marzo de 2017

Identificación de Crédito o Instrumento	Contratación/Colocación	Amortización	Endeudamiento Neto
	A	B	C = A - B
Creditos Bancarios			
			0
			0
			0
			0
			0
			0
			0
			0
			0
Total Créditos Bancarios	0	0	0

Otros Instrumentos de Deuda			
			0
			0
			0
			0
			0
			0
			0
			0
			0
Total Otros Instrumentos de Deuda	0	0	0

TOTAL	0	0	0
--------------	----------	----------	----------


 M.C. JESÚS JOAQUÍN QUISTIÁN CONTRERAS
 DIRECTOR GENERAL


 C.P. JOSÉ DE JESÚS ORTÍZ PAREDES
 SUBDIRECTOR ADMINISTRATIVO




LIC. ELENA HERNÁNDEZ DELGADO
 JEF. DEPTO. RECURSOS FINANCIEROS


Instituto Tecnológico Superior de San Pedro de las Colonias
Intereses de la Deuda
Del 1 de Enero al 31 de Marzo de 2017


Identificación de Crédito o Instrumento	Devengado	Pagado
Créditos Bancarios		
Total Créditos Bancarios	0	0

Otros Instrumentos de Deuda		
Total Otros Instrumentos de Deuda	0	0

TOTAL	0	0
--------------	----------	----------


 M.C. JESÚS JOAQUÍN GUISTIÁN CONTRERAS
 DIRECTOR GENERAL


 C.P. JOSÉ DE JESÚS ORTÍZ PAREDES
 SUBDIRECTOR ADMINISTRATIVO


 LIC. ELENA HERNÁNDEZ DELGADO
 JEF. DEPTO. RECURSOS FINANCIEROS

Instituto Tecnológico Superior de San Pedro de las Colonias
Indicadores de Postura Fiscal
 Del 1 de Enero al 31 de Marzo de 2017

Concepto	Estimado	Devengado	Pagado ³
I. Ingresos Presupuestarios (I=1+2)	40,781,402	11,429,486	11,424,186
1. Ingresos del Gobierno de la Entidad Federativa ¹	0	0	0
2. Ingresos del Sector Paraestatal ¹	40,781,402	11,429,486	11,424,186
II. Egresos Presupuestarios (II=3+4)	40,781,401	8,027,222	7,935,012
3. Egresos del Gobierno de la Entidad Federativa ²	0	0	0
4. Egresos del Sector Paraestatal ²	40,781,401	8,027,222	7,935,012
III. Balance Presupuestario (Superávit o Déficit) (III = I - II)	1	3,402,264	3,489,174

Concepto	Estimado	Devengado	Pagado ³
III. Balance presupuestario (Superávit o Déficit)	1	3,402,264	3,489,174
IV. Intereses, Comisiones y Gastos de la Deuda	0	0	0
V. Balance Primario (Superávit o Déficit) (V= III - IV)	1	3,402,264	3,489,174

Concepto	Estimado	Devengado	Pagado ³
A. Financiamiento	0	0	0
B. Amortización de la deuda	0	0	0
C. Endeudamiento ó desendeudamiento (C = A - B)	0	0	0

1. Los Ingresos que se presentan son los ingresos presupuestarios totales sin incluir los ingresos por financiamientos. Los Ingresos del Gobierno de la Entidad Federativa corresponden a los del Poder Ejecutivo, Legislativo Judicial y Autónomos

2. Los egresos que se presentan son los egresos presupuestarios totales sin incluir los egresos por amortización. Los egresos del Gobierno de la Entidad Federativa corresponden a los del Poder Ejecutivo, Legislativo, Judicial y Órganos Autónomos

3. Para Ingresos se reportan los ingresos recaudados; para egresos se reportan los egresos pagados.

M.C. JESÚS JOAQUÍN QUISTIÁN CONTRERAS
 DIRECTOR GENERAL

C.P. JOSÉ DE JESÚS ORTÍZ PAREDES
 SUBDIRECTOR ADMINISTRATIVO



LIC. ELENA HERNÁNDEZ DELGADO
 JEF. DEPTO. RECURSOS FINANCIEROS

